

BÁO CÁO TÀI CHÍNH HỢP NHẤT
ĐÃ ĐƯỢC KIỂM TOÁN
CỦA CÔNG TY CỔ PHẦN CONTAINER MIỀN TRUNG
Cho năm tài chính kết thúc ngày 31/12/2020

NỘI DUNG

	Trang
Báo cáo của Ban Giám đốc	2 - 4
Báo cáo kiểm toán độc lập	5 - 6
Báo cáo tài chính hợp nhất đã được kiểm toán:	
Bảng cân đối kế toán hợp nhất	7 - 9
Báo cáo kết quả hoạt động kinh doanh hợp nhất	10
Báo cáo lưu chuyển tiền tệ hợp nhất	11 - 12
Thuyết minh Báo cáo tài chính hợp nhất	13 - 38

BÁO CÁO CỦA BAN GIÁM ĐỐC

Ban Giám đốc Công ty Cổ phần Container Miền Trung (sau đây gọi tắt là “Công ty”) trình bày Báo cáo của mình và Báo cáo tài chính hợp nhất của Công ty cho năm tài chính kết thúc ngày 31/12/2020

CÔNG TY

Công ty Cổ phần Container Miền Trung (được chuyển đổi từ Công ty TNHH Container Miền Trung) được thành lập và hoạt động theo Giấy chứng nhận đăng ký doanh nghiệp số 0400424349 do Sở kế hoạch và Đầu tư Thành phố Đà Nẵng cấp ngày 13/06/2002. Công ty được chuyển đổi thành Công ty Cổ phần Container Miền Trung và hoạt động theo Giấy chứng nhận đăng ký doanh nghiệp thay đổi lần thứ 5, ngày 26/07/2017 và cũng là bản điều chỉnh gần đây nhất.

Trụ sở chính của Công ty tại: Số 75 Quang Trung, Phường Hải Châu I, Quận Hải Châu, Thành phố Đà Nẵng, Việt Nam.

Vốn điều lệ của Công ty là: 30.500.000.000 đồng. (Bằng chữ : Ba mươi tỷ năm trăm triệu đồng); tương đương 3.050.000 cổ phần, mệnh giá mỗi cổ phần là 10.000 đồng.

Cấu trúc doanh nghiệp: Công ty có đơn vị trực thuộc như sau:

Tên đơn vị	Địa chỉ	Ngành nghề kinh doanh
Chi nhánh tại Quy Nhơn	Số 83 đường Hai Bà Trưng, P. Lê Lợi, TP. Quy Nhơn, Bình Định	Cung cấp dịch vụ vận tải
Công ty CP Container Quy Nhơn (Công ty con)	Số 83 đường Hai Bà Trưng, P. Lê Lợi, TP. Quy Nhơn, Bình Định	Cung cấp dịch vụ vận tải, logistic

CÁC SỰ KIỆN SAU NGÀY KHOÁ SỔ KẾ TOÁN LẬP BÁO CÁO TÀI CHÍNH HỢP NHẤT

Ban Giám đốc điều hành Công ty khẳng định rằng, không có sự kiện trọng yếu nào xảy ra sau ngày lập Báo cáo Tài chính hợp nhất đòi hỏi được điều chỉnh hay công bố trên Báo cáo Tài chính hợp nhất của Công ty cho năm tài chính kết thúc ngày 31/12/2020.

HỘI ĐỒNG QUẢN TRỊ, BAN GIÁM ĐỐC VÀ BAN KIỂM SOÁT

Các thành viên của Hội đồng Quản trị trong năm và tại ngày lập báo cáo này bao gồm:

Ông Trần Xuân Bạo	Chủ tịch HĐQT
Ông Lê Thế Trung	Thành viên
Bà Đặng Trần Gia Thoại	Thành viên
Ông Nguyễn Việt Trung	Thành viên
Ông Ngô Quốc Vũ	Thành viên

Các thành viên Ban Kiểm soát trong năm và tại ngày lập báo cáo này bao gồm:

Ông Trương Lý Thế Anh	Trưởng ban
Ông Hồ Khả Quốc	Thành viên
Ông Trần Quốc Bình	Thành viên

Các thành viên của Ban Giám đốc trong năm và tại ngày lập báo cáo này bao gồm:

Bà Đặng Trần Gia Thoại	Giám đốc
Ông Nguyễn Văn Thương	Phó Giám đốc
Ông Ngô Quốc Vũ	Phó Giám đốc
Bà Trần Thị Phước	Kế toán trưởng

Người đại diện theo pháp luật

Người đại diện theo pháp luật của Công ty vào ngày lập báo cáo này là Bà Đặng Trần Gia Thoại.

KIỂM TOÁN VIÊN

Báo cáo tài chính hợp nhất năm 2020 của Công ty Cổ phần Container Miền Trung đã được kiểm toán bởi Công ty TNHH Kiểm toán TTP. Đơn vị đủ điều kiện kiểm toán cho các công ty đại chúng, công ty đại chúng thuộc lĩnh vực chứng khoán theo quy định của Bộ tài chính và Ủy ban Chứng khoán Nhà nước.

CÔNG BỐ TRÁCH NHIỆM CỦA BAN GIÁM ĐỐC ĐỐI VỚI BÁO CÁO TÀI CHÍNH HỢP NHẤT

Ban Giám đốc Công ty chịu trách nhiệm về việc lập Báo cáo tài chính hợp nhất cho từng kỳ kế toán phản ánh trung thực, hợp lý tình hình hoạt động, kết quả hoạt động kinh doanh và tình hình lưu chuyển tiền tệ của Công ty trong năm. Trong quá trình lập Báo cáo tài chính hợp nhất, Ban Giám đốc Công ty cam kết đã tuân thủ các yêu cầu sau:

- Xây dựng và duy trì kiểm soát nội bộ mà Ban Giám đốc và Ban quản trị Công ty xác định là cần thiết để đảm bảo cho việc lập và trình bày Báo cáo tài chính hợp nhất không còn sai sót trọng yếu do gian lận hoặc nhầm lẫn;
- Lựa chọn các chính sách kế toán thích hợp và áp dụng các chính sách này một cách nhất quán;
- Đưa ra các đánh giá và dự đoán hợp lý và thận trọng;
- Nêu rõ các chuẩn mực kế toán được áp dụng có được tuân thủ hay không, có những áp dụng sai lệch trọng yếu đến mức cần phải công bố và giải thích trong Báo cáo tài chính hợp nhất hay không;
- Lập Báo cáo tài chính hợp nhất trên cơ sở hoạt động kinh doanh liên tục trừ trường hợp không thể cho rằng Công ty sẽ tiếp tục hoạt động kinh doanh.

Ban Giám đốc Công ty đảm bảo rằng các sổ kế toán được lưu giữ để phản ánh tình hình tài chính của Công ty, với mức độ trung thực, hợp lý tại bất cứ thời điểm nào và đảm bảo rằng Báo cáo tài chính hợp nhất tuân thủ các quy định hiện hành của Nhà nước. Đồng thời có trách nhiệm trong việc bảo đảm an toàn tài sản của Công ty và thực hiện các biện pháp thích hợp để ngăn chặn, phát hiện các hành vi gian lận và các vi phạm khác.

CÔNG TY CỔ PHẦN CONTAINER MIỀN TRUNG

Địa chỉ: 75 Quang Trung, P. Hải Châu I, Q. Hải Châu, TP. Đà Nẵng, VN

Ban Giám đốc Công ty cam kết rằng Báo cáo tài chính hợp nhất đã phản ánh trung thực và hợp lý tình hình tài chính hợp nhất của Công ty tại thời điểm ngày 31 tháng 12 năm 2020, kết quả hoạt động kinh doanh hợp nhất và tình hình lưu chuyển tiền tệ hợp nhất cho năm tài chính kết thúc ngày 31/12/2020, phù hợp với chuẩn mực, chế độ kế toán doanh nghiệp Việt Nam và tuân thủ các quy định hiện hành có liên quan đến việc lập và trình bày Báo cáo tài chính hợp nhất.

Cam kết khác

Ban Giám đốc cam kết rằng Công ty tuân thủ Nghị định 71/2017/NĐ-CP ngày 06/06/2017 hướng dẫn về quản trị công ty áp dụng đối với Công ty đại chúng và Công ty không vi phạm nghĩa vụ công bố thông tin theo quy định tại Thông tư 155/2015/TT-BTC ngày 06/10/2015 và Thông tư số 96/2020/TT-BTC, ngày 16/11/2020 của Bộ Tài Chính hướng dẫn về việc công bố thông tin trên Thị trường chứng khoán.

Đà Nẵng, ngày 16 tháng 03 năm 2021

TM. Ban Giám đốc

Giám đốc



Đặng Trần Gia Thoại



Số : 136 /BCKT-TC

BÁO CÁO KIỂM TOÁN ĐỘC LẬP

*Về Báo cáo tài chính hợp nhất cho năm tài chính kết thúc ngày 31/12/2020
của Công ty Cổ phần Container Miền Trung*

Kính gửi: Quý Cổ đông
Hội đồng Quản trị và Ban Giám đốc
Công ty Cổ phần Container Miền Trung

Chúng tôi đã kiểm toán Báo cáo tài chính hợp nhất của Công ty Cổ phần Container Miền Trung được lập ngày 16 tháng 03 năm 2021 gồm: Bảng cân đối kế toán hợp nhất tại ngày 31 tháng 12 năm 2020, Báo cáo kết quả hoạt động kinh doanh hợp nhất, Báo cáo lưu chuyển tiền tệ và Bản thuyết minh Báo cáo tài chính hợp nhất cho năm tài chính kết thúc ngày 31/12/2020 được trình bày từ trang 07 đến trang 38 kèm theo.

Trách nhiệm của Ban Giám đốc

Ban Giám đốc Công ty chịu trách nhiệm về việc lập và trình bày trung thực và hợp lý Báo cáo tài chính hợp nhất của Công ty theo chuẩn mực kế toán, chế độ kế toán Việt Nam và các quy định pháp lý có liên quan đến việc lập và trình bày Báo cáo tài chính hợp nhất và chịu trách nhiệm về kiểm soát nội bộ mà Ban Giám đốc xác định là cần thiết để đảm bảo cho việc lập và trình bày Báo cáo tài chính hợp nhất không có sai sót trọng yếu do gian lận hoặc nhầm lẫn.

Trách nhiệm của Kiểm toán viên

Trách nhiệm của chúng tôi là đưa ra ý kiến về Báo cáo tài chính hợp nhất dựa trên kết quả của cuộc kiểm toán. Chúng tôi đã tiến hành kiểm toán theo các chuẩn mực kiểm toán Việt Nam. Các chuẩn mực này yêu cầu chúng tôi tuân thủ chuẩn mực và các quy định về đạo đức nghề nghiệp, lập kế hoạch và thực hiện cuộc kiểm toán để đạt được sự đảm bảo hợp lý về việc liệu Báo cáo tài chính của Công ty có còn sai sót trọng yếu hay không.

Công việc kiểm toán bao gồm thực hiện các thủ tục nhằm thu thập các bằng chứng kiểm toán về các số liệu và thuyết minh trên báo cáo tài chính. Các thủ tục kiểm toán được lựa chọn dựa trên xét đoán của kiểm toán viên, bao gồm đánh giá rủi ro có sai sót trọng yếu trong báo cáo tài chính do gian lận hoặc nhầm lẫn. Khi thực hiện đánh giá các rủi ro này, kiểm toán viên đã xem xét kiểm soát nội bộ của Công ty liên quan đến việc lập và trình bày báo cáo tài chính đã trung thực, hợp lý không nhằm mục đích đưa ra ý kiến về hiệu quả của kiểm soát nội bộ của Công ty. Công việc kiểm toán cũng bao gồm đánh giá tính thích hợp của các chính sách kế toán được áp dụng và tính hợp lý của các ước tính kế toán của Ban Giám đốc cũng như đánh giá việc trình bày tổng thể báo cáo tài chính.

Chúng tôi tin tưởng rằng các bằng chứng kiểm toán mà chúng tôi đã thu thập được là đầy đủ và thích hợp là cơ sở ý kiến của chúng tôi.

Ý kiến kiểm toán viên

Theo ý kiến của chúng tôi, Báo cáo tài chính hợp nhất đã phản ánh trung thực và hợp lý trên các khía cạnh trọng yếu tình hình tài chính của Công ty Cổ phần Container Miền Trung tại ngày 31 tháng 12 năm 2020, cũng như kết quả kinh doanh và các luồng lưu chuyển tiền tệ năm tài chính kết thúc ngày 31/12/2020, phù hợp với chuẩn mực và chế độ kế toán doanh nghiệp Việt Nam hiện hành và các quy định pháp lý có liên quan về lập và trình bày Báo cáo tài chính hợp nhất.

Hà Nội, ngày 16 tháng 03 năm 2021

CÔNG TY TNHH KIỂM TOÁN TTP
Phó Tổng Giám đốc

Kiểm toán viên



Lê Phương Anh
Số Giấy CN ĐKHN
Kiểm toán : 0739-2018-133-1

Hoàng Thị Khánh Vân
Số Giấy CN ĐKHN
Kiểm toán : 0371-2018-133-1

BẢNG CÂN ĐỐI KẾ TOÁN HỢP NHẤT
Tại ngày 31 tháng 12 năm 2020

Mã số	TÀI SẢN	Thuyết minh	Đơn vị tính: VND	
			Số cuối năm	Số đầu năm
100	A - TÀI SẢN NGẮN HẠN		58.548.553.154	40.745.958.158
110	I. Tiền và các khoản tương đương tiền	3	16.332.612.308	11.680.127.940
111	1. Tiền		10.332.612.308	4.680.127.940
112	2. Các khoản tương đương tiền		6.000.000.000	7.000.000.000
120	II. Đầu tư tài chính ngắn hạn		2.000.000.000	-
121	1. Chứng khoán kinh doanh		-	-
122	2. Dự phòng giảm giá chứng khoán kinh doanh (*)		-	-
123	3. Đầu tư nắm giữ đến ngày đáo hạn	4	2.000.000.000	-
130	III. Các khoản phải thu ngắn hạn		38.756.672.204	27.354.784.334
131	1. Phải thu ngắn hạn của khách hàng	5.a	35.977.378.883	25.524.050.058
132	2. Trả trước cho người bán ngắn hạn	6.a	511.601.837	684.035.061
133	3. Phải thu nội bộ ngắn hạn		-	-
134	4. Phải thu theo tiến độ kế hoạch hợp đồng xây d		-	-
135	5. Phải thu về cho vay ngắn hạn		-	-
136	6. Phải thu ngắn hạn khác	7.a	2.463.223.085	1.342.230.816
137	7. Dự phòng phải thu ngắn hạn khó đòi (*)	8	(195.531.601)	(195.531.601)
139	8. Tài sản thiếu chờ xử lý		-	-
140	IV. Hàng tồn kho	9	1.433.864.142	1.192.890.876
141	1. Hàng tồn kho		1.433.864.142	1.192.890.876
149	2. Dự phòng giảm giá hàng tồn kho (*)		-	-
150	V. Tài sản ngắn hạn khác		25.404.500	518.155.008
151	1. Chi phí trả trước ngắn hạn	12.a	25.404.500	253.232.285
152	2. Thuế GTGT được khấu trừ		-	264.922.723
153	3. Thuế và các khoản khác phải thu Nhà nước		-	-
154	4. Giao dịch mua bán lại trái phiếu Chính phủ		-	-
155	5. Tài sản ngắn hạn khác		-	-

BẢNG CÂN ĐỐI KẾ TOÁN HỢP NHẤT
Tại ngày 31 tháng 12 năm 2020
(Tiếp theo)

Đơn vị tính: VND
Số đầu năm

Mã số	TÀI SẢN	Thuyết minh	Số cuối năm	Số đầu năm
200	B - TÀI SẢN DÀI HẠN		42.261.745.783	47.797.292.716
210	I. Các khoản phải thu dài hạn		1.451.750.000	300.000.000
211	1. Phải thu dài hạn của khách hàng	5.b	-	-
212	2. Trả trước cho người bán dài hạn	6.b	-	-
213	3. Vốn kinh doanh ở đơn vị trực thuộc		-	-
214	4. Phải thu nội bộ dài hạn		-	-
215	5. Phải thu về cho vay dài hạn		-	-
216	6. Phải thu dài hạn khác	7.b	1.451.750.000	300.000.000
219	7. Dự phòng phải thu dài hạn khó đòi (*)		-	-
220	II. Tài sản cố định		35.579.073.185	42.106.384.818
221	1. Tài sản cố định hữu hình	10	35.553.873.185	42.073.984.818
222	- Nguyên giá		87.119.641.427	85.418.111.991
223	- Giá trị hao mòn lũy kế (*)		(51.565.768.242)	(43.344.127.173)
227	2. Tài sản cố định vô hình	11	25.200.000	32.400.000
228	- Nguyên giá		36.000.000	36.000.000
229	- Giá trị hao mòn lũy kế (*)		(10.800.000)	(3.600.000)
230	III. Bất động sản đầu tư		-	-
231	- Nguyên giá		-	-
232	- Giá trị hao mòn lũy kế (*)		-	-
240	IV. Tài sản dở dang dài hạn		-	-
241	1. Chi phí sản xuất, kinh doanh dở dang dài hạn		-	-
242	2. Chi phí xây dựng cơ bản dở dang		-	-
250	V. Đầu tư tài chính dài hạn	4	-	-
251	1. Đầu tư vào công ty con		-	-
252	2. Đầu tư vào công ty liên doanh, liên kết		-	-
253	3. Đầu tư góp vốn vào đơn vị khác		-	-
254	4. Dự phòng đầu tư tài chính dài hạn (*)		-	-
255	5. Đầu tư nắm giữ đến ngày đáo hạn		-	-
260	VI. Tài sản dài hạn khác		5.230.922.597	5.390.907.898
261	1. Chi phí trả trước dài hạn	12.b	4.905.074.739	5.162.454.857
262	2. Tài sản thuế thu nhập hoãn lại		325.847.858	228.453.041
263	3. Thiết bị, vật tư, phụ tùng thay thế dài hạn		-	-
268	4. Tài sản dài hạn khác		-	-
269	5. Lợi thế thương mại		-	-
270	TỔNG CỘNG TÀI SẢN		100.810.298.937	88.543.250.874

BẢNG CÂN ĐỐI KẾ TOÁN HỢP NHẤT
Tại ngày 31 tháng 12 năm 2020
(Tiếp theo)

Đơn vị tính: VND
Số đầu năm

Mã số	TÀI SẢN	Thuyết minh	Số cuối năm	Số đầu năm
300	C - NỢ PHẢI TRẢ		46.708.599.650	38.491.629.639
310	I. Nợ ngắn hạn		40.287.547.014	26.860.050.683
311	1. Phải trả người bán ngắn hạn	13	26.892.301.670	18.539.424.515
312	2. Người mua trả tiền trước ngắn hạn	14	85.634.308	43.506.057
313	3. Thuế và các khoản phải nộp Nhà nước	15	879.882.465	747.369.138
314	4. Phải trả người lao động		7.680.572.998	3.604.834.707
315	5. Chi phí phải trả ngắn hạn	16	65.967.988	106.165.825
319	6. Phải trả ngắn hạn khác	17	1.445.152.028	660.246.478
320	7. Vay và nợ thuê tài chính ngắn hạn	18.a	3.105.263.168	3.052.631.574
321	8. Dự phòng phải trả ngắn hạn		-	-
322	9. Quỹ khen thưởng, phúc lợi		132.772.389	105.872.389
323	10. Quỹ bình ổn giá		-	-
324	11. Giao dịch mua bán lại trái phiếu Chính phủ		-	-
330	II. Nợ dài hạn		6.421.052.636	11.631.578.956
338	1. Vay và nợ thuê tài chính dài hạn	18.b	6.421.052.636	11.631.578.956
339	2. Trái phiếu chuyển đổi		-	-
343	3. Quỹ phát triển khoa học và công nghệ		-	-
400	D - VỐN CHỦ SỞ HỮU		54.101.699.287	50.051.621.235
410	I. Vốn chủ sở hữu	19	54.101.699.287	50.051.621.235
411	1. Vốn góp của chủ sở hữu		30.500.000.000	30.500.000.000
411a	- Cổ phiếu phổ thông có quyền biểu quyết		30.500.000.000	30.500.000.000
411b	- Cổ phiếu ưu đãi		-	-
412	2. Thặng dư vốn cổ phần		-	-
418	3. Quỹ đầu tư phát triển		13.941.623.270	10.901.837.222
419	4. Quỹ hỗ trợ sắp xếp doanh nghiệp		-	-
420	5. Quỹ khác thuộc vốn chủ sở hữu		-	-
421	6. Lợi nhuận sau thuế chưa phân phối		8.497.372.071	7.661.519.090
421a	- LNST chưa phân phối lũy kế đến cuối kỳ trước		1.142.265.206	8.072.195.415
421b	- LNST chưa phân phối kỳ này		7.355.106.865	(410.676.325)
422	7. Nguồn vốn đầu tư XDCB		-	-
429	8. Lợi ích cổ đông không kiểm soát		1.162.703.946	988.264.924
440	TỔNG CỘNG NGUỒN VỐN		100.810.298.937	88.543.250.874

Người lập biểu

Trần Thị Phước

Kế toán trưởng

Trần Thị Phước

Đà Nẵng, ngày 16 tháng 3 năm 2021


Giám đốc

Đặng Trần Gia Thoại

BÁO CÁO KẾT QUẢ KINH DOANH HỢP NHẤT
Năm 2020

Mã số	CHỈ TIÊU	Thuyết minh	Năm nay	Đơn vị tính: VND Năm trước
01	1. Doanh thu bán hàng và cung cấp dịch vụ	20	182.384.463.537	164.109.480.167
10	3. Doanh thu thuần bán hàng và cung cấp dịch vụ (10 = 01 - 02)		182.384.463.537	164.109.480.167
11	4. Giá vốn hàng bán	21	164.137.339.523	148.856.750.952
20	5. Lợi nhuận gộp về bán hàng và cung cấp dịch vụ (20 = 10 - 11)		18.247.124.014	15.252.729.215
21	6. Doanh thu hoạt động tài chính	22	339.929.834	298.680.393
22	7. Chi phí tài chính	23	891.183.015	644.171.580
23	- Trong đó: Chi phí lãi vay		869.035.974	644.171.580
24	8. Chi phí bán hàng	26	1.632.057.315	1.528.733.884
25	9. Chi phí quản lý doanh nghiệp	26	5.651.937.346	5.356.589.248
30	10. Lợi nhuận thuần từ hoạt động kinh doanh {30 = 20 + (21 - 22) - (24 + 25)}		10.411.876.172	8.021.914.896
31	11. Thu nhập khác	24	176.316.409	1.714.684.404
32	12. Chi phí khác	25	29.914.550	19.159.848
40	13. Lợi nhuận khác (40 = 31 - 32)		146.401.859	1.695.524.556
50	14. Tổng lợi nhuận kế toán trước thuế (50 = 30 + 40)		10.558.278.031	9.717.439.452
51	15. Chi phí thuế TNDN hiện hành	28	1.461.522.165	2.187.108.480
52	16. Chi phí thuế TNDN hoãn lại		37.454.709	(228.453.041)
60	17. Lợi nhuận sau thuế TNDN (60 = 50 - 51 - 52)		9.059.301.157	7.758.784.013
	Lợi nhuận sau thuế của công ty mẹ		8.808.317.135	7.661.519.089
	Lợi nhuận sau thuế của cổ đông không kiểm soát		250.984.022	97.264.924
	18. Lãi cơ bản trên cổ phiếu	29	2.888	2.512
	19. Lãi suy giảm trên cổ phiếu			

Người lập biểu



Trần Thị Phước


Kế toán trưởng



Trần Thị Phước

Đà Nẵng, ngày 16 tháng 3 năm 2021

Giám đốc



Đặng Trần Gia Thoại


BÁO CÁO LƯU CHUYỂN TIỀN TỆ HỢP NHẤT
Phương pháp gián tiếp
Năm 2020

Mã số	CHỈ TIÊU	Năm nay	Đơn vị tính: VND Năm trước
	I. Lưu chuyển tiền từ hoạt động kinh doanh		
01	1. Lợi nhuận trước thuế	10.558.278.031	9.717.439.452
	2. Điều chỉnh cho các khoản	8.785.904.026	6.273.095.807
02	- Khấu hao tài sản cố định	8.587.300.615	7.277.538.539
03	- Các khoản dự phòng	-	71.181.301
04	- Lãi/lỗ chênh lệch tỷ giá hối đoái do đánh giá lại các khoản mục tiền tệ có gốc ngoại tệ	20.363.640	-
05	- (Lãi)/lỗ từ hoạt động đầu tư	(690.796.203)	(1.714.684.404)
06	- Chi phí lãi vay	869.035.974	639.060.371
07	- Các khoản điều chỉnh khác		
08	3. Lợi nhuận/(lỗ) từ hoạt động kinh doanh trước thay đổi vốn lưu động	19.344.182.057	15.990.535.259
09	- (Tăng)/giảm các khoản phải thu	(12.288.715.147)	(3.319.696.390)
10	- (Tăng)/giảm hàng tồn kho	(240.973.266)	319.090.685
11	- Tăng/(giảm) các khoản phải trả (không kể lãi vay phải trả, thuế TNDN phải nộp)	12.845.963.925	900.516.248
12	- (Tăng)/giảm chi phí trả trước	485.207.903	(1.814.026.915)
14	- Tiền lãi vay đã trả	(909.233.811)	(639.060.371)
15	- Thuế thu nhập doanh nghiệp đã nộp	(1.568.527.967)	(1.991.962.141)
16	- Tiền thu khác từ hoạt động kinh doanh	126.139.637	882.500.000
17	- Tiền chi khác từ hoạt động kinh doanh	(716.100.000)	(725.228.000)
20	Lưu chuyển tiền thuần từ hoạt động kinh doanh	17.077.943.331	9.602.668.375
	II. Lưu chuyển tiền từ hoạt động đầu tư		
21	1. Tiền chi để mua sắm, xây dựng TSCĐ và các TSDH khác	(1.872.715.436)	(17.592.327.004)
22	2. Tiền thu từ thanh lý, nhượng bán TSCĐ và TSDH khác		1.770.450.670
23	3. Tiền chi cho vay và mua các công cụ nợ của đơn vị khác	(2.000.000.000)	
24	4. Tiền thu hồi cho vay, bán lại các công cụ nợ của đơn vị khác		
25	5. Tiền chi đầu tư góp vốn vào đơn vị khác		
26	6. Tiền thu hồi đầu tư góp vốn vào đơn vị khác		
27	7. Tiền thu lãi cho vay, cổ tức và lợi nhuận được chia	338.146.433	639.060.371
30	Lưu chuyển tiền thuần từ hoạt động đầu tư	(3.534.569.003)	(15.182.815.963)
	III. Lưu chuyển tiền từ hoạt động tài chính		
31	1. Tiền thu từ phát hành cổ phiếu, nhận vốn góp của CSH		
32	2. Tiền chi trả vốn góp cho các chủ sở hữu, mua lại cổ phiếu của doanh nghiệp đã phát hành		
33	3. Tiền vay ngắn hạn, dài hạn nhận được	-	11.000.000.000
34	4. Tiền chi trả nợ gốc vay	(5.210.526.320)	(2.255.428.946)
35	5. Tiền chi trả nợ thuê tài chính	-	
36	6. Cổ tức, lợi nhuận đã trả cho chủ sở hữu	(3.660.000.000)	(3.660.000.000)
40	Lưu chuyển tiền thuần từ hoạt động tài chính	(8.870.526.320)	5.084.571.054
50	Lưu chuyển tiền thuần trong kỳ	4.672.848.008	(495.576.534)

BÁO CÁO LƯU CHUYỂN TIỀN TỆ HỢP NHẤT
Phương pháp gián tiếp
Năm 2020

Mã số	CHỈ TIÊU	Đơn vị tính: VND	
		Năm nay	Năm trước
60	Tiền và tương đương tiền đầu kỳ	11.680.127.940	12.175.704.474
61	Ảnh hưởng của thay đổi tỷ giá hối đoái quy đổi ngoại tệ	(20.363.640)	
70	Tiền và tương đương tiền cuối kỳ	16.332.612.308	11.680.127.940

Người lập biểu



Trần Thị Phước

Kế toán trưởng



Trần Thị Phước

Đà Nẵng, ngày 16 tháng 3 năm 2021

Giám đốc



Đặng Trần Gia Thoại

THUYẾT MINH BÁO CÁO TÀI CHÍNH HỢP NHẤT

Năm tài chính kết thúc ngày 31/12/2020

(Các thuyết minh là một bộ phận hợp thành và được đọc cùng Báo cáo tài chính hợp nhất)

1. ĐẶC ĐIỂM HOẠT ĐỘNG CỦA DOANH NGHIỆP

Hình thức sở hữu vốn

Công ty Cổ phần Container Miền Trung (được chuyển đổi từ Công ty TNHH Container Miền Trung) được thành lập và hoạt động theo Giấy chứng nhận đăng ký doanh nghiệp số 0400424349 do Sở kế hoạch và Đầu tư Thành phố Đà Nẵng cấp ngày 13/06/2002. Công ty được chuyển đổi thành Công ty Cổ phần Container Miền Trung và hoạt động theo Giấy chứng nhận đăng ký doanh nghiệp thay đổi lần thứ 5, ngày 26/07/2017 và cũng là bản điều chỉnh gần đây nhất.

Trụ sở chính của Công ty tại: Số 75 Quang Trung, Phường Hải Châu I, Quận Hải Châu, Thành phố Đà Nẵng, Việt Nam.

Vốn điều lệ của Công ty là: 30.500.000.000 đồng. (Bằng chữ : Ba mươi tỷ năm trăm triệu đồng); tương đương 3.050.000 cổ phần, mệnh giá mỗi cổ phần là 10.000 đồng.

Lĩnh vực kinh doanh

Các hoạt động chính của Công ty là cung cấp các dịch vụ hỗ trợ liên quan đến vận tải.

Ngành nghề kinh doanh

Hoạt động chính của Công ty là:

- Hoạt động dịch vụ hỗ trợ khác liên quan đến vận tải. Chi tiết: Dịch vụ đại lý container, đại lý tàu biển, đại lý giao nhận đa phương thức, tổ chức liên hiệp vận chuyển hàng xuất nhập khẩu, hàng quá cảnh. Vận tải đa phương thức quốc tế;
- Đại lý, môi giới, đấu giá. Chi tiết: Môi giới hàng hải cho các hãng tàu trong và ngoài nước;
- Sản xuất thùng, bể chứa và dụng cụ chứa đựng bằng kim loại. Chi tiết: Sửa chữa đóng mới container;
- Vệ sinh nhà cửa và các công trình khác. Chi tiết: Vệ sinh container;
- Kinh doanh bất động sản, quyền sử dụng đất thuộc chủ sở hữu, chủ sử dụng hoặc đi thuê. Chi tiết: Cho thuê văn phòng;
- Bảo dưỡng, sửa chữa ô tô và xe có động cơ khác. Chi tiết: Sửa chữa ô tô (Địa điểm: Đường số 02, KCN Hòa Cầm, P. Hòa Thọ Tây, Q. Cẩm Lệ, TP. Đà Nẵng).
- Cho thuê xe có động cơ
- Kho bãi và lưu giữ hàng hóa
- Đại lý du lịch
- Dịch vụ lưu trú ngắn ngày
- Dịch vụ hỗ trợ liên quan đến quảng bá và tổ chức tua du lịch
- Điều hành tua du lịch
- Vận tải hành khách đường bộ khác.

2. CHẾ ĐỘ VÀ CHÍNH SÁCH KẾ TOÁN ÁP DỤNG TẠI CÔNG TY

2.1 Mục đích lập Báo cáo tài chính hợp nhất

Công ty lập Báo cáo tài chính hợp nhất này nhằm đáp ứng các yêu cầu về công bố thông tin theo quy định tại Thông tư số 155/2015/TT-BTC – hướng dẫn về việc công bố thông tin trên thị trường chứng khoán. Theo đó, Công ty cũng đã lập Báo cáo Tài chính riêng của Công ty và Chi nhánh cho năm tài chính kết thúc ngày 31 tháng 12 năm 2020 phát hành ngày 16 tháng 03 năm 2021.

Theo đó, Báo cáo tài chính hợp nhất này được lập trên cơ sở số liệu của Công ty CP Container Miền Trung và các Công ty con, bao gồm:

<u>Tên Công ty con</u>	<u>Tỷ lệ sở hữu</u>	<u>Địa chỉ</u>
Công ty CP Container Quy Nhơn	83,8%	Số 83 đường Hai Bà Trưng, P. Lê Lợi, TP. Quy Nhơn, Bình Định

2.2 Kỳ kế toán, đơn vị tiền tệ sử dụng trong kỳ kế toán

Kỳ kế toán năm của Công ty theo năm dương lịch bắt đầu từ ngày 01/01 và kết thúc vào ngày 31/12 hàng năm.

Chu kỳ sản xuất kinh doanh thông thường của Công ty nằm trong phạm vi 12 tháng.

Đơn vị tiền tệ sử dụng trong ghi chép kế toán là Đồng Việt Nam (VND)

2.3 Chuẩn mực và chế độ kế toán áp dụng

Chế độ kế toán áp dụng

Công ty áp dụng Chế độ Kế toán doanh nghiệp ban hành theo Thông tư số 200/2014/TT-BTC ngày 22/12/2014 của Bộ Tài chính và Thông tư số 53/2016/TT-BTC ngày 21/03/2016 của Bộ Tài chính về việc sửa đổi, bổ sung một số điều của Thông tư số 200/2014/TT-BTC.

Tuyên bố về việc tuân thủ Chuẩn mực kế toán và Chế độ kế toán

Công ty đã áp dụng các Chuẩn mực kế toán Việt Nam và các văn bản hướng dẫn Chuẩn mực do Nhà nước đã ban hành. Các Báo cáo tài chính hợp nhất được lập và trình bày theo đúng quy định của từng chuẩn mực, thông tư hướng dẫn thực hiện chuẩn mực và Chế độ kế toán hiện hành đang áp dụng.

2.4 Công cụ tài chính

Ghi nhận ban đầu

Tài sản tài chính

Tài sản tài chính của Công ty bao gồm tiền và các khoản tương đương tiền, các khoản phải thu khách hàng và phải thu khác, các khoản cho vay, các khoản đầu tư ngắn hạn và dài hạn. Tại thời điểm ghi nhận ban đầu, tài sản tài chính được xác định theo giá mua/chi phí phát hành cộng các chi phí phát sinh khác liên quan trực tiếp đến việc mua, phát hành tài sản tài chính đó.

Nợ phải trả tài chính

Nợ phải trả tài chính của Công ty bao gồm các khoản vay, các khoản phải trả người bán và phải trả khác, chi phí phải trả. Tại thời điểm ghi nhận lần đầu, các khoản nợ phải trả tài chính được xác định theo giá phát hành cộng các chi phí phát sinh liên quan trực tiếp đến việc phát hành nợ phải trả tài chính đó.

Giá trị sau ghi nhận ban đầu

Hiện tại chưa có các quy định về đánh giá lại công cụ tài chính sau ghi nhận ban đầu.

2.5 Các nghiệp vụ bằng ngoại tệ

Tỷ giá giao dịch thực tế đối với các giao dịch bằng ngoại tệ phát sinh trong kỳ:

- Tỷ giá giao dịch thực tế là tỷ giá được quy định trong hợp đồng mua, bán ngoại tệ giữa Công ty và ngân hàng thương mại.
- Tỷ giá khi góp vốn hoặc nhận góp vốn là tỷ giá mua ngoại tệ của ngân hàng nơi Công ty mở tài khoản để nhận vốn của nhà đầu tư tại ngày góp vốn;
- Tỷ giá khi ghi nhận nợ phải thu là tỷ giá mua của ngân hàng thương mại nơi Công ty chỉ định khách hàng thanh toán tại thời điểm giao dịch phát sinh;
- Tỷ giá khi ghi nhận nợ phải trả là tỷ giá bán của ngân hàng thương mại nơi Công ty dự kiến giao dịch tại thời điểm giao dịch phát sinh;
- Tỷ giá khi mua sắm tài sản hoặc thanh toán ngay bằng ngoại tệ là tỷ giá mua của ngân hàng thương mại nơi Công ty thực hiện thanh toán.

Tỷ giá giao dịch thực tế khi đánh giá lại các khoản mục tiền tệ có gốc ngoại tệ tại thời điểm lập Báo cáo tài chính hợp nhất:

- Đối với khoản mục phân loại là tài sản áp dụng tỷ giá mua ngoại tệ;
- Đối với tiền gửi ngoại tệ áp dụng tỷ giá mua của chính ngân hàng nơi Công ty mở tài khoản ngoại tệ;
- Đối với khoản mục phân loại là nợ phải trả áp dụng tỷ giá bán ngoại tệ của ngân hàng thương mại nơi Công ty thường xuyên có giao dịch.

Tất cả các khoản chênh lệch tỷ giá thực tế phát sinh trong kỳ và chênh lệch do đánh giá lại số dư các khoản mục tiền tệ có gốc ngoại tệ cuối kỳ được hạch toán vào kết quả hoạt động kinh doanh của kỳ kế toán.

2.6 Tiền và các khoản tương đương tiền

Tiền bao gồm tiền mặt tại quỹ, tiền gửi ngân hàng không kỳ hạn, vàng tiền tệ sử dụng với các chức năng cất trữ giá trị không bao gồm các loại vàng được phân loại là hàng tồn kho sử dụng với mục đích là nguyên vật liệu để sản xuất sản phẩm hoặc hàng hóa để bán.

Các khoản tương đương tiền là các khoản đầu tư ngắn hạn có thời gian đáo hạn không quá 03 tháng, có tính thanh khoản cao, có khả năng chuyển đổi dễ dàng thành các lượng tiền xác định và không có nhiều rủi ro trong chuyển đổi thành tiền.

2.7 Các khoản đầu tư tài chính

Chứng khoán kinh doanh được ghi sổ kế toán theo giá gốc, bao gồm: Giá mua cộng các chi phí mua (nếu có) như chi phí môi giới, giao dịch, cung cấp thông tin, thuế, lệ phí và phí ngân hàng. Giá gốc của chứng khoán kinh doanh được xác định theo giá trị hợp lý của các khoản thanh toán tại thời điểm giao dịch phát sinh.

Các khoản đầu tư nắm giữ đến ngày đáo hạn bao gồm: Các khoản tiền gửi ngân hàng có kỳ hạn (bao gồm cả các loại tín phiếu, kỳ phiếu), trái phiếu, cổ phiếu ưu đãi bên phát hành bắt buộc phải mua lại tại thời điểm nhất định trong tương lai và các khoản cho vay nắm giữ đến ngày đáo hạn với mục đích thu lãi hàng kỳ và các khoản đầu tư nắm giữ đến ngày đáo hạn khác.

Giá trị ghi sổ của các khoản đầu tư vào các công ty con, công ty liên doanh liên kết được xác định theo giá gốc.

Giá trị ghi sổ của các khoản đầu tư vào công cụ vốn của đơn vị khác không có quyền kiểm soát, đồng kiểm soát hoặc có ảnh hưởng đáng kể đối với bên được đầu tư được xác định theo giá gốc nếu là đầu tư bằng tiền hoặc giá đánh giá lại nếu là đầu tư bằng tài sản phi tiền tệ.

Cổ tức nhận bằng cổ phiếu chỉ thực hiện ghi nhận số lượng cổ phiếu được nhận, không ghi nhận tăng giá trị khoản đầu tư và doanh thu hoạt động tài chính.

Cổ phiếu hoán đổi được xác định giá trị cổ phiếu theo giá trị hợp lý tại ngày trao đổi. Giá trị hợp lý đối với cổ phiếu của công ty niêm yết là giá đóng cửa niêm yết trên thị trường chứng khoán, đối với cổ phiếu chưa niêm yết giao dịch trên sàn UPCOM là giá giao dịch đóng cửa trên sàn UPCOM, đối với cổ phiếu chưa niêm yết khác là giá thỏa thuận theo hợp đồng hoặc giá trị sổ sách tại thời điểm trao đổi.

Dự phòng giảm giá các khoản đầu tư được lập vào thời điểm cuối năm cụ thể như sau:

Đối với các khoản đầu tư chứng khoán kinh doanh: căn cứ trích lập dự phòng là số chênh lệch giữa giá gốc của các khoản đầu tư được hạch toán trên sổ kế toán lớn hơn giá trị thị trường của chúng tại thời điểm lập dự phòng.

Đối với khoản đầu tư nắm giữ lâu dài (không phân loại là chứng khoán kinh doanh) và không có ảnh hưởng đáng kể đối với bên được đầu tư: nếu khoản đầu tư vào cổ phiếu niêm yết hoặc giá trị hợp lý của khoản đầu tư được xác định tin cậy thì việc lập dự phòng dựa trên giá trị thị trường của cổ phiếu; nếu khoản đầu tư không xác định được giá trị hợp lý tại thời điểm báo cáo thì việc lập dự phòng căn cứ vào Báo cáo tài chính hợp nhất tại thời điểm trích lập dự phòng của bên được đầu tư.

Đối với các khoản đầu tư nắm giữ đến ngày đáo hạn được đánh giá khả năng thu hồi để lập dự phòng phải thu khó đòi theo quy định của pháp luật.

2.8 Các khoản nợ phải thu

Các khoản phải thu được theo dõi chi tiết theo kỳ hạn phải thu, đối tượng phải thu, loại nguyên tệ phải thu, và các yếu tố khác theo nhu cầu quản lý của Công ty.

Dự phòng nợ phải thu khó đòi được trích lập cho các khoản: nợ phải thu quá hạn thanh toán ghi trong hợp đồng kinh tế, các khế ước vay nợ, cam kết hợp đồng hoặc cam kết nợ và nợ phải thu chưa đến hạn thanh toán nhưng khó có khả năng thu hồi. Trong đó, việc trích lập dự phòng nợ phải thu quá hạn thanh toán được căn cứ vào thời gian trả nợ gốc theo hợp đồng mua bán ban đầu, không tính đến việc gia hạn nợ giữa các bên và nợ phải thu chưa đến hạn thanh toán nhưng khách nợ đã lâm vào tình trạng phá sản hoặc đang làm thủ tục giải thể, mất tích, bỏ trốn.

2.9 Hàng tồn kho

Hàng tồn kho được ghi nhận theo giá gốc. Trường hợp giá trị thuần có thể thực hiện được thấp hơn giá gốc thì hàng tồn kho được ghi nhận theo giá trị thuần có thể thực hiện được. Giá gốc hàng tồn kho bao gồm chi phí mua, chi phí chế biến và các chi phí liên quan trực tiếp khác phát sinh để có được hàng tồn

kho ở địa điểm và trạng thái hiện tại.

Giá trị hàng tồn kho được xác định theo phương pháp bình quân gia quyền.
Hàng tồn kho được hạch toán theo phương pháp kê khai thường xuyên.

Phương pháp xác định giá trị sản phẩm dở dang cuối kỳ:

Chi phí sản xuất kinh doanh dở dang được tập hợp chi phí nguyên vật liệu chính cho từng loại sản phẩm chưa hoàn thành.

Dự phòng giảm giá hàng tồn kho được lập vào thời điểm cuối kỳ căn cứ theo số chênh lệch giữa giá gốc của hàng tồn kho lớn hơn giá trị thuần có thể thực hiện được.

2.10 Tài sản cố định, Tài sản cố định thuê tài chính và Bất động sản đầu tư

Thực hiện Thông tư 45/2013/TT-BTC ngày 25/04/2013 của Bộ tài chính, hướng dẫn chế độ quản lý, sử dụng và trích khấu hao tài sản cố định. Tài sản cố định hữu hình, tài sản cố định vô hình được ghi nhận theo giá gốc. Trong quá trình sử dụng, tài sản cố định hữu hình, tài sản cố định vô hình được ghi nhận theo nguyên giá, hao mòn lũy kế và giá trị còn lại. Khấu hao được trích theo phương pháp đường thẳng. Thời gian khấu hao được ước tính như sau:

- Nhà cửa, vật kiến trúc	05-25 năm
- Máy móc, thiết bị	05-10 năm
- Phương tiện, vận tải	05-10 năm
- Thiết bị văn phòng	03-05 năm
- Dụng cụ quản lý	04-10 năm

2.11 Chi phí trả trước

Các chi phí đã phát sinh liên quan đến kết quả hoạt động sản xuất kinh doanh của nhiều kỳ kế toán được hạch toán vào chi phí trả trước để phân bổ dần vào kết quả hoạt động kinh doanh trong các kỳ kế toán sau.

Việc tính và phân bổ chi phí trả trước dài hạn vào chi phí sản xuất kinh doanh từng kỳ kế toán được căn cứ vào tính chất, mức độ từng loại chi phí để lựa chọn phương pháp và tiêu thức phân bổ hợp lý. Chi phí trả trước được phân bổ dần vào chi phí sản xuất kinh doanh theo phương pháp đường thẳng.

2.12 Các khoản nợ phải trả

Các khoản nợ phải trả được theo dõi theo kỳ hạn phải trả, đối tượng phải trả, loại nguyên tệ phải trả và các yếu tố khác theo nhu cầu quản lý của Công ty.

2.13 Vay và nợ phải trả thuê tài chính

Giá trị khoản nợ phải trả thuê tài chính là tổng số tiền phải trả được tính bằng giá trị hiện tại của khoản thanh toán tiền thuê tối thiểu hoặc giá trị hợp lý của tài sản thuê.

Các khoản vay và nợ phải trả thuê tài chính được theo dõi theo từng đối tượng cho vay, từng khế ước vay nợ và kỳ hạn phải trả của các khoản vay, nợ thuê tài chính. Trường hợp vay, nợ bằng ngoại tệ thì thực hiện theo dõi chi tiết theo nguyên tệ.

2.14 Chi phí đi vay

Chi phí đi vay được ghi nhận vào chi phí sản xuất, kinh doanh trong kỳ khi phát sinh, trừ chi phí đi vay liên quan trực tiếp đến việc đầu tư xây dựng hoặc sản xuất tài sản dở dang được tính vào giá trị của tài sản đó (được vốn hoá) khi có đủ các điều kiện quy định trong Chuẩn mực Kế toán Việt Nam số 16 “Chi phí đi vay”. Ngoài ra, đối với khoản vay hợp nhất phục vụ việc xây dựng tài sản cố định, bất động sản đầu tư, lãi vay được vốn hóa kể cả khi thời gian xây dựng dưới 12 tháng.

Đối với các khoản vốn vay chung, trong đó có sử dụng cho mục đích đầu tư xây dựng hoặc sản xuất một tài sản dở dang thì số chi phí đi vay có đủ điều kiện vốn hoá trong mỗi kỳ kế toán được xác định theo tỷ lệ vốn hoá đối với chi phí lũy kế bình quân gia quyền phát sinh cho việc đầu tư xây dựng hoặc sản xuất tài sản đó. Tỷ lệ vốn hoá được tính theo tỷ lệ lãi suất bình quân gia quyền của các khoản vay chưa trả trong kỳ, ngoại trừ các khoản vay hợp nhất biệt phục vụ cho mục đích có một tài sản dở dang. Tỷ lệ vốn hoá chi phí lãi vay trong kỳ là: 0%.

2.15 Chi phí phải trả

Các khoản phải trả cho hàng hóa dịch vụ đã nhận được từ người bán hoặc đã được cung cấp cho người mua trong kỳ báo cáo nhưng thực tế chưa chi trả được ghi nhận vào chi phí sản xuất, kinh doanh của kỳ báo cáo.

Việc ghi nhận các khoản chi phí phải trả vào chi phí sản xuất, kinh doanh trong kỳ được thực hiện theo nguyên tắc phù hợp giữa doanh thu và chi phí phát sinh trong kỳ. Các khoản chi phí phải trả sẽ được quyết toán với số chi phí thực tế phát sinh. Số chênh lệch giữa số trích trước và chi phí thực tế được hoàn nhập.

2.16 Các khoản dự phòng phải trả

Các khoản dự phòng phải trả chỉ được ghi nhận khi thỏa mãn các điều kiện sau:

Doanh nghiệp có nghĩa vụ nợ hiện tại (nghĩa vụ pháp lý hoặc nghĩa vụ liên đới) do kết quả từ một sự kiện đã xảy ra;

Sự giảm sút về những lợi ích kinh tế có thể xảy ra dẫn đến việc yêu cầu phải thanh toán nghĩa vụ nợ;

Đưa ra được một ước tính đáng tin cậy về giá trị của nghĩa vụ nợ đó.

Giá trị được ghi nhận của một khoản dự phòng phải trả là giá trị được ước tính hợp lý nhất về khoản tiền sẽ phải chi để thanh toán nghĩa vụ nợ hiện tại tại ngày kết thúc kỳ kế toán.

Chỉ những khoản chi phí liên quan đến khoản dự phòng phải trả đã lập ban đầu mới được bù đắp bằng khoản dự phòng phải trả đó.

Dự phòng phải trả được ghi nhận vào chi phí sản xuất kinh doanh của kỳ kế toán. Khoản chênh lệch giữa số dự phòng phải trả đã lập ở kỳ kế toán trước chưa sử dụng hết lớn hơn số dự phòng phải trả lập ở kỳ báo cáo được hoàn nhập ghi giảm chi phí sản xuất, kinh doanh trong kỳ trừ khoản chênh lệch lớn hơn của khoản dự phòng phải trả về bảo hành công trình xây lắp được hoàn nhập vào thu nhập khác trong kỳ.

2.17 Doanh thu chưa thực hiện

Doanh thu chưa thực hiện gồm doanh thu nhận trước như: số tiền của khách hàng đã trả trước cho một hoặc nhiều kỳ kế toán về cho thuê tài sản, khoản lãi nhận trước khi cho vay vốn hoặc mua các công cụ nợ và các khoản doanh thu chưa thực hiện khác như: chênh lệch giữa giá bán hàng trả chậm, trả góp theo cam kết với giá bán trả tiền ngay, khoản doanh thu tương ứng với giá trị hàng hóa, dịch vụ hoặc số phải chiết khấu giảm giá cho khách hàng trong chương trình khách hàng truyền thống...

Doanh thu chưa thực hiện được kết chuyển vào Doanh thu bán hàng và cung cấp dịch vụ hoặc Doanh thu hoạt động tài chính theo số tiền được xác định phù hợp với từng kỳ kế toán.

2.18 Vốn chủ sở hữu

Vốn đầu tư của chủ sở hữu được ghi nhận theo số vốn thực góp của chủ sở hữu.

Thặng dư vốn cổ phần phản ánh chênh lệch giữa mệnh giá, chi phí trực tiếp liên quan đến việc phát hành cổ phiếu và giá phát hành cổ phiếu (kể cả các trường hợp tái phát hành cổ phiếu quỹ) và có thể là thặng dư dương (nếu giá phát hành cao hơn mệnh giá và chi phí trực tiếp liên quan đến việc phát hành cổ phiếu) hoặc thặng dư âm (nếu giá phát hành thấp hơn mệnh giá và chi phí trực tiếp liên quan đến việc phát hành cổ phiếu).

Vốn khác thuộc Vốn chủ sở hữu phản ánh số vốn kinh doanh được hình thành do bổ sung từ kết quả hoạt động kinh doanh hoặc do được tặng, biếu, tài trợ, đánh giá lại tài sản (nếu được phép ghi tăng giảm Vốn đầu tư của chủ sở hữu).

Cổ phiếu quỹ là cổ phiếu do Công ty phát hành và được Công ty mua lại, cổ phiếu này không bị hủy bỏ và sẽ được tái phát hành trở lại trong khoảng thời gian theo quy định của pháp luật về chứng khoán. Cổ phiếu quỹ được ghi nhận theo giá trị thực tế mua lại và trình bày trên Bảng Cân đối kế toán là một khoản ghi giảm Vốn đầu tư của chủ sở hữu. Giá vốn của cổ phiếu quỹ khi tái phát hành hoặc khi sử dụng để trả cổ tức, thường... được tính theo phương pháp bình quân gia quyền.

Chênh lệch đánh giá lại tài sản được phản ánh trong các trường hợp: khi có quyết định của Nhà nước về đánh giá lại tài sản, khi thực hiện cổ phần hóa doanh nghiệp Nhà nước, và các trường hợp khác theo quy định của pháp luật.

Lợi nhuận sau thuế chưa phân phối phản ánh kết quả kinh doanh (lãi, lỗ) sau thuế thu nhập doanh nghiệp và tình hình phân chia lợi nhuận hoặc xử lý lỗ của Công ty. Việc phân phối lợi nhuận được thực hiện khi Công ty có lợi nhuận sau thuế chưa phân phối không vượt quá mức lợi nhuận sau thuế chưa phân phối trên Báo cáo tài chính hợp nhất hợp nhất sau khi đã loại trừ ảnh hưởng của các khoản lãi do ghi nhận từ giao dịch mua giá rẻ. Trường hợp trả cổ tức, lợi nhuận cho chủ sở hữu quá mức số lợi nhuận sau thuế chưa phân phối được ghi nhận như trường hợp giảm vốn góp. Lợi nhuận sau thuế chưa phân phối có thể được chia cho các nhà đầu tư dựa trên tỷ lệ góp vốn sau khi được Đại hội cổ đông/Hội đồng quản trị phê duyệt và sau khi đã trích lập các quỹ theo Điều lệ Công ty và các quy định của pháp luật Việt Nam.

2.19 Doanh thu

Doanh thu bán hàng

Doanh thu bán hàng được ghi nhận khi đồng thời thỏa mãn các điều kiện sau:

Phần lớn rủi ro và lợi ích gắn liền với quyền sở hữu sản phẩm hoặc hàng hóa đã được chuyển giao cho người mua;
Công ty không còn nắm giữ quyền quản lý hàng hóa như người sở hữu hàng hóa hoặc quyền kiểm soát hàng hóa;
Doanh thu được xác định tương đối chắc chắn;
Công ty đã thu được hoặc sẽ thu được lợi ích kinh tế từ giao dịch bán hàng;
Xác định được chi phí liên quan đến giao dịch bán hàng.

Doanh thu cung cấp dịch vụ

Doanh thu cung cấp dịch vụ được ghi nhận khi đồng thời thỏa mãn các điều kiện sau:
Doanh thu được xác định tương đối chắc chắn;
Có khả năng thu được lợi ích kinh tế từ giao dịch cung cấp dịch vụ đó;
Xác định được phần công việc đã hoàn thành vào ngày lập Bảng cân đối kế toán;
Xác định được chi phí phát sinh cho giao dịch và chi phí để hoàn thành giao dịch cung cấp dịch vụ đó.

Phần công việc cung cấp dịch vụ đã hoàn thành được xác định theo phương pháp đánh giá công việc hoàn thành.

Doanh thu hoạt động tài chính

Doanh thu phát sinh từ tiền lãi, tiền bản quyền, cổ tức, lợi nhuận được chia và các khoản doanh thu hoạt động tài chính khác được ghi nhận khi thỏa mãn đồng thời hai (2) điều kiện sau:
Có khả năng thu được lợi ích kinh tế từ giao dịch đó;
Doanh thu được xác định tương đối chắc chắn.

Cổ tức, lợi nhuận được chia được ghi nhận khi Công ty được quyền nhận cổ tức hoặc được quyền nhận lợi nhuận từ việc góp vốn.

2.20 Các khoản giảm trừ doanh thu

Các khoản giảm trừ doanh thu bán hàng, cung cấp dịch vụ phát sinh trong kỳ gồm: Chiết khấu thương mại, giảm giá hàng bán và hàng bán bị trả lại.
Các khoản chiết khấu thương mại, giảm giá hàng bán, hàng bán bị trả lại phát sinh cùng kỳ tiêu thụ sản phẩm, hàng hóa dịch vụ được điều chỉnh giảm doanh thu của kỳ phát sinh. Trường hợp sản phẩm, hàng hóa, dịch vụ đã tiêu thụ từ các kỳ trước, đến kỳ sau mới phát sinh các khoản giảm trừ doanh thu thì được ghi giảm doanh thu theo nguyên tắc: nếu phát sinh trước thời điểm phát hành Báo cáo tài chính hợp nhất thì ghi giảm doanh thu trên Báo cáo tài chính hợp nhất của kỳ lập báo cáo (kỳ trước), và nếu phát sinh sau thời điểm phát hành Báo cáo tài chính hợp nhất thì ghi giảm doanh thu của kỳ phát sinh (kỳ sau).

2.21 Giá vốn hàng bán

Giá vốn hàng bán phản ánh trị giá vốn của sản phẩm, hàng hóa, dịch vụ bán ra trong kỳ.

2.22 Chi phí tài chính

Các khoản chi phí được ghi nhận vào chi phí tài chính gồm:

- Chi phí hoặc các khoản lỗ liên quan đến các hoạt động đầu tư tài chính;
- Chi phí đi vay vốn;
- Chi phí lỗ chuyển nhượng chứng khoán ngắn hạn, chi phí giao dịch bán chứng khoán;

- Dự phòng giảm giá chứng khoán kinh doanh, dự phòng tổn thất đầu tư vào đơn vị khác, khoản lỗ phát sinh khi bán ngoại tệ, lỗ tỷ giá hối đoái...
Các khoản trên được ghi nhận theo tổng số phát sinh trong kỳ, không bù trừ với doanh thu hoạt động tài chính.

2.23 Thuế thu nhập doanh nghiệp

a) Tài sản thuế thu nhập hoãn lại và Thuế thu nhập hoãn lại phải trả
Tài sản thuế thu nhập hoãn lại được xác định dựa trên tổng chênh lệch tạm thời được khấu trừ và giá trị được khấu trừ chuyển sang năm sau của các khoản lỗ tính thuế và ưu đãi thuế chưa sử dụng. Thuế thu nhập hoãn lại phải trả được xác định dựa trên các khoản chênh lệch tạm thời được khấu trừ.

Tài sản thuế TNDN hoãn lại và Thuế thu nhập hoãn lại phải trả được xác định theo thuế suất thuế TNDN hiện hành, dựa trên các mức thuế suất và luật thuế có hiệu lực vào ngày kết thúc kỳ kế toán.

b) Chi phí thuế TNDN hiện hành và Chi phí thuế TNDN hoãn lại.

Chi phí thuế TNDN hiện hành được xác định trên cơ sở thu nhập chịu thuế trong năm và thuế suất thuế TNDN trong năm hiện hành.

Chi phí thuế TNDN hoãn lại được xác định trên cơ sở số chênh lệch tạm thời được khấu trừ, số chênh lệch tạm thời chịu thuế và thuế suất thuế TNDN.

Không bù trừ chi phí thuế TNDN hiện hành với chi phí thuế TNDN hoãn lại.

2.24 Các bên liên quan

Các bên được coi là liên quan nếu bên đó có khả năng kiểm soát hoặc có ảnh hưởng đáng kể đối với bên kia trong việc ra quyết định về các chính sách tài chính và hoạt động. Các bên liên quan của Công ty bao gồm:

Các doanh nghiệp trực tiếp hay gián tiếp qua một hoặc nhiều trung gian, có quyền kiểm soát Công ty hoặc chịu sự kiểm soát của Công ty, hoặc cùng chung sự kiểm soát với Công ty, bao gồm cả công ty mẹ, công ty con và công ty liên kết;

Các cá nhân trực tiếp hoặc gián tiếp nắm quyền biểu quyết của Công ty mà có ảnh hưởng đáng kể đối với Công ty, những nhân sự quản lý chủ chốt của Công ty, những thành viên mật thiết trong gia đình của các cá nhân này;

Các doanh nghiệp do các cá nhân nêu trên nắm trực tiếp hoặc gián tiếp phần quan trọng quyền biểu quyết hoặc có ảnh hưởng đáng kể tới doanh nghiệp.

Trong việc xem xét từng mối quan hệ của các bên liên quan, cần chú ý tới bản chất của mối quan hệ chứ không chỉ hình thức pháp lý của các quan hệ đó.

2.25 Cơ sở lập báo cáo hợp nhất

Báo cáo tài chính hợp nhất của Công ty được lập trên cơ sở hợp nhất Báo cáo tài chính từ Công ty mẹ và các Công ty con. Các Công ty được xác định là công ty con của Công ty khi có khả năng kiểm soát các

chính sách tài chính và hoạt động của các Công ty nhận đầu tư nhằm thu được lợi ích từ các hoạt động của các Công ty này.

(i) Công ty con

Công ty con là các đơn vị chịu sự kiểm soát của Công ty mẹ. Báo cáo tài chính của các công ty con được bao gồm trong báo cáo tài chính hợp nhất kể từ ngày quyền kiểm soát bắt đầu có hiệu lực cho tới ngày quyền kiểm soát chấm dứt.

Các chính sách kế toán của các Công ty con có thể được điều chỉnh nhằm đảm bảo chính sách kế toán được áp dụng ở Công ty mẹ và các Công ty con không có sự khác biệt đáng kể.

Tất cả các nghiệp vụ (giao dịch) và số dư chủ yếu giữa các Công ty con trong cùng Tập đoàn được loại trừ khi lập Báo cáo tài chính hợp nhất.

Giá trị khoản đầu tư của Công ty vào các Công ty liên kết được phản ánh trên Báo cáo tài chính hợp nhất theo phương pháp vốn chủ sở hữu. Theo đó, khoản đầu tư vào Công ty liên kết được trình bày trên Bảng cân đối kế toán hợp nhất theo giá gốc được điều chỉnh theo những thay đổi trong phần vốn góp của Công ty vào tài sản thuần của Công ty liên kết sau ngày mua khoản đầu tư. Các khoản lỗ tại Công ty liên kết tương ứng vượt quá phần vốn góp của Tổng Công ty tại các Công ty này đều không được ghi nhận.

(iii) Lợi ích cổ đông không kiểm soát

Lợi ích cổ đông không kiểm soát được xác định theo tỷ lệ phần sở hữu của cổ đông không kiểm soát trong tài sản thuần của đơn vị bị mua lại tại ngày mua.

Lợi ích của cổ đông thiểu số trong tài sản thuần của Công ty con hợp nhất được xác định là một chỉ tiêu riêng biệt, tách khỏi phần vốn chủ sở hữu của Công ty mẹ. Lợi ích của cổ đông thiểu số bao gồm giá trị các lợi ích của cổ đông thiểu số tại ngày hợp nhất kinh doanh ban đầu và phần lợi ích của cổ đông thiểu số trong sự biến động của vốn chủ sở hữu kể từ ngày hợp nhất kinh doanh. Các khoản lỗ tương ứng với phần vốn của cổ đông thiểu số vượt quá phần vốn của họ trong tổng vốn chủ sở hữu của Công ty con được tính giảm vào lợi ích của Công ty trừ đi Cổ đông thiểu số có nghĩa vụ ràng buộc và có khả năng bù đắp khoản lỗ đó.

(iv) Công ty liên kết

Công ty liên kết là những công ty mà Công ty mẹ có ảnh hưởng đáng kể, nhưng không kiểm soát, các chính sách tài chính và hoạt động của công ty. Công ty liên kết được hạch toán theo phương pháp vốn chủ sở hữu. Báo cáo tài chính hợp nhất bao gồm phần mà Công ty mẹ được hưởng trong thu nhập và chi phí của công ty liên kết được hạch toán theo phương pháp vốn chủ sở hữu, sau khi điều chỉnh theo chính sách kế toán của Công ty mẹ, từ ngày bắt đầu cho tới ngày chấm dứt sự ảnh hưởng đáng kể đối với các công ty này.

Khi phần lỗ của công ty liên kết mà Công ty mẹ phải chia sẻ vượt quá lợi ích của công ty mẹ trong công ty liên kết được hạch toán theo phương pháp vốn chủ sở hữu, giá trị ghi sổ của khoản đầu tư (bao gồm các khoản đầu tư dài hạn, nếu có) sẽ được ghi giảm tới bằng không và dừng việc ghi nhận các khoản lỗ phát sinh trong tương lai trừ các khoản lỗ thuộc phạm vi mà Công ty mẹ có nghĩa vụ phải trả hoặc đã trả thay cho công ty liên kết.

V. Thông tin bổ sung cho các khoản mục trình bày trong Bảng cân đối kế toán

3. Tiền và các khoản tương đương tiền	Số cuối năm	Số đầu năm
	VND	VND
Tiền mặt tại quỹ	590.660.525	469.203.921
Tiền gửi ngân hàng không kỳ hạn	9.741.951.783	4.210.924.019
Tiền đang chuyển	-	-
Các khoản tương đương tiền	6.000.000.000	7.000.000.000
Cộng	16.332.612.308	11.680.127.940

4. Các khoản đầu tư tài chính

Đầu tư nắm giữ đến ngày đào hạn ngắn hạn	Số cuối năm		Số đầu năm	
	Giá gốc	Dự phòng	Giá gốc	Dự phòng
	VND	VND	VND	VND
- Tiền gửi có kỳ hạn (*)	2.000.000.000	-	-	-
Cộng	2.000.000.000	-	-	-

Chi tiết số dư của tiền gửi có kỳ hạn như sau:

	Kỳ hạn (Tháng)	Lãi suất (%)	Số cuối năm	Số đầu năm
- Ngân hàng TMCP Kiên Long	6	6,2	2.000.000.000	-

5. Phải thu khách hàng

a. Ngắn hạn	Số cuối năm	Số đầu năm
	VND	VND
- Công ty TNHH Bia Carlsberg Việt Nam	35.977.378.883	25.524.050.058
- Công ty CP Frit Huế	6.472.471.453	4.685.438.661
- Công ty TNHH đầu tư và Minh Phương Nam Hà Nội	2.657.830.700	1.906.066.085
- Các đối tượng khác	8.292.788.000	18.932.545.312
b. Dài hạn		
Cộng	35.977.378.883	25.524.050.058

c. Số dư các bên liên quan

Đối tượng	Mối quan hệ	Số cuối năm	Số đầu năm
		VND	VND
Công ty CP Logistics Cảng Đà Nẵng	Cùng Công ty mẹ	574.117.500	111.805.000
Công ty CP Container Việt Nam	Công ty mẹ	42.959.789	336.980.000
Công ty CP Cảng Xanh VIP	Cùng Công ty mẹ	22.370.000	-
Cộng		639.447.289	448.785.000

6. Trả trước cho người bán	Số cuối năm		Số đầu năm	
	VND		VND	
a. Ngắn hạn	511.601.837		684.035.061	
Công ty TNHH thu phí tự động VETC	458.970.000		538.200.000	
Các đối tượng khác	52.631.837		145.835.061	
b. Dài hạn				
Cộng	511.601.837		684.035.061	

7. Phải thu khác	Đơn vị tính: VND			
	Số cuối năm		Số đầu năm	
	Giá trị	Dự phòng	Giá trị	Dự phòng
a. Ngắn hạn	2.463.223.085	-	1.342.230.816	-
Tạm ứng	585.796.483	-	613.483.056	-
Phải thu khác	1.877.426.602	-	728.747.760	-
b. Dài hạn	1.451.750.000	-	300.000.000	-
Cầm cố, thế chấp, ký quỹ, ký cược	1.451.750.000	-	300.000.000	-

8. Nợ xấu	Đơn vị tính: VND			
	Số cuối năm		Số đầu năm	
	Giá gốc	Giá trị có thể thu hồi	Giá gốc	Giá trị có thể thu hồi
Tổng giá trị các khoản phải thu, cho vay quá hạn thanh toán hoặc chưa quá hạn nhưng khó có khả năng thu hồi	195.531.601	-	195.531.601	-
- DNTN Khánh Huy	35.705.100		35.705.100	
- Công ty TNHH VBL Đà Nẵng	6.200.000		6.200.000	
- Công ty TNHH Hải Hà	36.500.000		36.500.000	
- Công ty TNHH Sản xuất TM Trương Võ	30.986.600		30.986.600	
- Công ty CP Dịch vụ Thương mại vận tải biển Phương Bắc	16.247.000		16.247.000	
- Các đối tượng khác	69.892.901		69.892.901	
Cộng	195.531.601	-	195.531.601	-

9. Hàng tồn kho	Đơn vị tính: VND			
	Số cuối năm		Số đầu năm	
	Giá gốc	Dự phòng	Giá gốc	Dự phòng
Nguyên liệu, vật liệu	1.368.064.142		798.090.876	
Hàng hoá	65.800.000	-	394.800.000	-
Cộng	1.433.864.142	-	1.192.890.876	-

- Giá trị hàng tồn kho ứ đọng, kém, mất phẩm chất không có khả năng tiêu thụ tại thời điểm cuối kỳ: 0 VND.

- Giá trị hàng tồn kho dùng để thế chấp, cầm cố bảo đảm các khoản nợ phải trả tại thời điểm cuối kỳ: 0 VND.

CÔNG TY CỔ PHẦN CONTAINER MIỀN TRUNG

75 Quang Trung, P. Hải Châu I, Q. Hải Châu, TP. Đà Nẵng

Thuyết minh báo cáo tài chính hợp nhất

Cho năm tài chính kết thúc ngày 31/12/2020

10. Tăng, giảm tài sản cố định hữu hình

Khoản mục	Nhà cửa vật kiến trúc	Máy móc thiết bị	Phương tiện vận tải truyền dẫn	Thiết bị dụng cụ quản lý	Đơn vị tính: VND	
					Tổng cộng	
Nguyên giá						
Số đầu năm	11.820.769.112	33.000.000	73.445.220.879	119.122.000	85.418.111.991	1.872.715.436
- Mua trong năm			1.872.715.436			
- Đầu tư hoàn thành						
- Thanh lý, nhượng bán			(171.186.000)			(171.186.000)
- Giảm khác						
Số cuối năm	11.820.769.112	33.000.000	75.146.750.315	119.122.000	87.119.641.427	
Giá trị hao mòn						
Số đầu năm	5.764.739.841	33.000.000	37.491.658.438	54.728.894	43.344.127.173	8.580.100.615
- Khấu hao trong năm	525.139.176		8.034.299.227	20.662.212		
- Phân loại lại						
- Thanh lý nhượng bán			(358.459.546)			(358.459.546)
- Giảm khác						
Số cuối năm	6.289.879.017	33.000.000	45.167.498.119	75.391.106	51.565.768.242	
Giá trị còn lại						
Tại ngày đầu năm	6.056.029.271	-	35.953.562.441	64.393.106	42.073.984.818	
Tại ngày cuối năm	5.530.890.095	-	29.979.252.196	43.730.894	35.553.873.185	

- Giá trị còn lại cuối kỳ của TSCĐ hữu hình đang thế chấp: 0

O VND

17.395.691.132 VND

- TSCĐ cuối kỳ đã khấu hao hết nhưng còn sử dụng:

Đơn vị tính: VND

11. Tăng, giảm tài sản cố định vô hình

Khoản mục	Phần mềm kế toán	Tổng cộng
Nguyên giá		
Số đầu năm	36.000.000	36.000.000
- Mua trong năm		-
- Thanh lý, nhượng bán		-
- Giảm khác		-
Số cuối năm	36.000.000	36.000.000
Giá trị hao mòn		
Số đầu năm	3.600.000	3.600.000
- Khấu hao trong năm	7.200.000	7.200.000
- Thanh lý nhượng bán		-
- Giảm khác		-
Số cuối năm	10.800.000	10.800.000
Giá trị còn lại		
Tại ngày đầu năm	32.400.000	32.400.000
Tại ngày cuối năm	25.200.000	25.200.000

- Giá trị còn lại cuối kỳ của TSCĐ vô hình đang thế chấp: 0 VND
- TSCĐ cuối kỳ đã khấu hao hết nhưng còn sử dụng: 0 VND

CÔNG TY CỔ PHẦN CONTAINER MIỀN TRUNG

75 Quang Trung, P. Hải Châu I, Q. Hải Châu, TP. Đà Nẵng

Thuyết minh báo cáo tài chính hợp nhất

Cho năm tài chính kết thúc ngày 31/12/2020

12. Chi phí trả trước	Số cuối năm	Số đầu năm
	VND	VND
a. Ngắn hạn	25.404.500	253.232.285
- Công cụ dụng cụ	25.404.500	14.686.832
- Chi phí thuê đất hạ tầng		238.545.453
b. Dài hạn	4.905.074.739	5.162.454.857
- Công cụ dụng cụ	134.728.889	674.247.632
- Chi phí thuê đất	3.654.787.501	4.136.737.500
- Chi phí sửa chữa	603.873.740	
- Chi phí sửa chữa lớn TSCĐ chờ phân bổ	511.684.609	351.469.725
Cộng	4.930.479.239	5.415.687.142

13. Phải trả người bán	Số cuối năm		Số đầu năm	
	Giá trị	Số có khả năng trả nợ	Giá trị	Số có khả năng trả nợ
a. Ngắn hạn	26.892.301.670	26.892.301.670	18.539.424.515	18.539.424.515
- CH11 - Công ty Xăng dầu Khu Vực V- TNHH Một	1.997.143.650	1.997.143.650	1.933.694.400	1.933.694.400
- Công ty CP Cảng Đà Nẵng	1.994.996.907	1.994.996.907	1.854.728.970	1.854.728.970
- Công ty TNHH Hiệp Vĩnh An	2.015.889.700	2.015.889.700	1.086.845.100	1.086.845.100
- Công ty CP Cảng Quy Nhơn	1.012.905.547	1.012.905.547	508.826.816	508.826.816
- Các đối tượng khác	19.871.365.866	19.871.365.866	13.155.329.229	13.155.329.229
b. Dài hạn				
c. Số nợ quá hạn chưa thanh toán				
d. Các bên liên quan				

Đối tượng	Mối quan hệ	Số cuối năm	Số đầu năm
		VND	VND
Công ty TNHH Một thành viên Vận tải biển Ngôi Sao Xanh - Chi nhánh Thành phố Hồ Chí Minh	Cùng công ty mẹ	741.308.800	-
Công ty TNHH Một thành viên Viconship Hồ Chí Minh	Cùng công ty mẹ	-	1.202.664.105
Công ty TNHH Một thành viên Vận tải biển Ngôi Sao Xanh	Cùng công ty mẹ	336.389.429	838.009.968
Công ty CP Logistics Cảng Đà Nẵng	Công ty liên kết của Cty mẹ	24.605.000	99.584.320
Công ty CP Container Việt Nam	Công ty mẹ	24.750.050	-
Cộng		1.127.053.279	2.140.258.393

14. Người mua trả tiền trước	Số cuối năm	Số đầu năm
	VND	VND
a. Ngắn hạn	85.634.308	43.506.057
Các đối tượng khác	85.634.308	43.506.057
b. Dài hạn	-	-
c. Số nợ quá hạn chưa thanh toán	-	-
b. Các bên liên quan	-	-

15. Thuế và các khoản phải nộp nhà nước	Đơn vị tính: VND			
	Số đầu năm	Số phải nộp	Số thực nộp	Số cuối năm
a. Phải nộp				
Thuế Giá trị gia tăng (*)	123.365.940	3.347.710.687	3.121.773.808	349.302.819
Thuế Thu nhập doanh nghiệp (**)	624.003.198	1.461.522.165	1.568.527.967	516.997.396
Thuế Thu nhập cá nhân	-	226.984.949	213.402.699	13.582.250
Các loại thuế khác	-	123.401.312	123.401.312	-
Phí, lệ phí và các khoản phải nộp khác	-	-	-	-
Cộng	747.369.138	5.159.619.113	5.027.105.786	879.882.465

Quyết toán thuế của Công ty sẽ chịu sự kiểm tra của cơ quan thuế. Do việc áp dụng luật và các qui định về thuế đối với nhiều loại giao dịch khác nhau có thể được giải thích theo nhiều cách khác nhau, số thuế được trình bày trên Báo cáo tài chính có thể bị thay đổi theo quyết định của cơ quan thuế.

16. Chi phí phải trả	Số cuối năm	Số đầu năm
	VND	VND
a. Ngắn hạn	65.967.988	106.165.825
- Lãi vay	65.967.988	106.165.825
b. Dài hạn	-	-
Cộng	65.967.988	106.165.825

17. Phải trả khác	Số cuối năm	Số đầu năm
	VND	VND
a. Ngắn hạn	1.445.152.028	660.246.478
Tài sản thừa chờ giải quyết	-	-
Kinh phí công đoàn	181.673.945	207.393.386
Bảo hiểm xã hội	17.251.432	1.641.600
Các khoản phải trả, phải nộp khác (*)	1.246.226.651	451.211.492
b. Dài hạn	-	-
Cộng	1.445.152.028	660.246.478

CÔNG TY CỔ PHẦN CONTAINER MIỀN TRUNG

75 Quang Trung, P. Hải Châu I, Q. Hải Châu, TP. Đà Nẵng

Thuyết minh báo cáo tài chính hợp nhất

Cho năm tài chính kết thúc ngày 31/12/2020

18. Vay và nợ thuê tài chính

Đơn vị tính: VND

	Số cuối năm		Trong năm		Số đầu năm	
	Giá trị	Số có khả năng trả nợ	Tăng	Giảm	Giá trị	Số có khả năng trả nợ
a. Ngắn hạn						
Nợ dài hạn đến hạn trả (2)	3.105.263.168	3.105.263.168	3.105.263.168	3.052.631.574	3.052.631.574	3.052.631.574
- Công ty CP Container Việt Nam	3.105.263.168	3.105.263.168	3.105.263.168	3.052.631.574	3.052.631.574	3.052.631.574
b. Dài hạn (1)						
- Công ty CP Container Việt Nam	6.421.052.636	6.421.052.636	-	5.210.526.320	11.631.578.956	11.631.578.956
Tổng cộng	9.526.315.804	9.526.315.804	3.105.263.168	8.263.157.894	14.684.210.530	14.684.210.530

Thông tin bổ sung cho các khoản vay:

(1a) Hợp đồng tiếp nhận hỗ trợ vốn số 0808/18 ngày 08/08/2018 giữa Công ty CP Container Miền Trung (bên tiếp nhận vốn) với Công ty CP Container Việt Nam (bên hỗ trợ vốn); Hạn mức hỗ trợ là 5.000.000.000 đồng (Năm tỷ đồng chẵn).

- Thời hạn hỗ trợ là 60 tháng kể từ ngày giải ngân đầu tiên.
- Thời hạn ân hạn gốc là 03 tháng kể từ ngày giải ngân đầu tiên.
- Thời hạn trả nợ gốc là 57 tháng kể từ ngày kết thúc thời gian ân hạn.
- Nợ gốc được trả theo kỳ là 03 tháng/lần và được trả làm 19 kỳ.
- Lãi của khoản tiền hỗ trợ được trả theo kỳ là 3 tháng/lần.
- Lãi suất được tính bằng lãi suất huy động tiết kiệm VND kỳ hạn 12 tháng do Vietcombank - CN Hải Phòng công bố có hiệu lực vào ngày giải ngân đầu tiên và các ngày đầu tiên của các kỳ trả lãi + 0,5%/ năm. Lãi suất được điều chỉnh 3 tháng/ lần và áp dụng cho toàn bộ số dư nợ gốc thực tế của Hợp đồng.
- Số dư tại 31/12/2020 là: 789.473.696 đồng (Trong đó, nợ dài hạn đến hạn trả là 789.473.696 đồng).

(1b) Hợp đồng tiếp nhận hỗ trợ vốn số 0909/19 ngày 09/09/2019 giữa Công ty CP Container Miền Trung (bên tiếp nhận vốn) với Công ty CP Container Việt Nam (bên hỗ trợ vốn); Hạn mức hỗ trợ là 6.000.000.000 đồng (Sáu tỷ đồng chẵn).

- Thời hạn hỗ trợ là 60 tháng kể từ ngày giải ngân đầu tiên.
- Thời hạn ân hạn gốc là 03 tháng kể từ ngày giải ngân đầu tiên.
- Thời hạn trả nợ gốc là 57 tháng kể từ ngày kết thúc thời gian ân hạn.
- Nợ gốc được trả theo kỳ là 03 tháng/lần và được trả làm 19 kỳ.
- Lãi của khoản tiền hỗ trợ được trả theo kỳ là 3 tháng/lần.
- Lãi suất được tính bằng lãi suất huy động tiết kiệm VND kỳ hạn 12 tháng do Vietcombank - CN Hải Phòng công bố có hiệu lực vào ngày giải ngân đầu tiên và các ngày đầu tiên của các kỳ trả lãi + 0,5%/ năm. Lãi suất được điều chỉnh 3 tháng/ lần và áp dụng cho toàn bộ số dư nợ gốc thực tế của Hợp đồng.
- Số dư tại 31/12/2020 là: 5.052.631.578 đồng (trong đó, nợ dài hạn đến hạn trả là 1.263.157.896 đồng).

CÔNG TY CỔ PHẦN CONTAINER MIỀN TRUNG

75 Quang Trung, P. Hải Châu I, Q. Hải Châu, TP. Đà Nẵng

Thuyết minh báo cáo tài chính hợp nhất

Cho năm tài chính kết thúc ngày 31/12/2020

18. Vay và nợ thuê tài chính

Đơn vị tính: VND

- (1c) Hợp đồng tiếp nhận hỗ trợ vốn số 160419 ngày 16/04/2019 giữa Công ty CP Container Miền Trung (bên tiếp nhận vốn) với Công ty CP Container Việt Nam (bên hỗ trợ vốn); Hạn mức hỗ trợ là 5.000.000.000 đồng (Năm tỷ đồng chẵn).
- Thời hạn hỗ trợ là 60 tháng kể từ ngày giải ngân đầu tiên.
 - Thời hạn ân hạn gốc là 03 tháng kể từ ngày giải ngân đầu tiên.
 - Thời hạn trả nợ gốc là 57 tháng kể từ ngày kết thúc thời gian ân hạn.
 - Nợ gốc được trả theo kỳ là 03 tháng/lần và được trả làm 19 kỳ.
 - Lãi của khoản tiền hỗ trợ được trả theo kỳ là 3 tháng/lần.
 - Lãi suất được tính bằng lãi suất huy động tiết kiệm VND kỳ hạn 12 tháng do Vietcombank - CN Hải Phòng công bố có hiệu lực vào ngày giải ngân đầu tiên và các ngày đầu tiên của các kỳ trả lãi + 0,5%/năm. Lãi suất được điều chỉnh 3 tháng/lần và áp dụng cho toàn bộ số dư nợ gốc thực tế của Hợp đồng.
 - Số dư tại 31/12/2020 là: 3.684.210.531 đồng (Trong đó, nợ dài hạn đến hạn trả là 1.052.631.576 đồng).

- (2) Nợ ngắn hạn là số tiền nợ dài hạn đến hạn trả theo lịch trả nợ của Công ty CP Container Việt Nam thông báo với Công ty CP Container Miền Trung, theo hợp đồng tiếp nhận hỗ trợ vốn đã nêu tại mục (1).

	Vốn góp của chủ sở hữu		Quỹ đầu tư phát triển	Lợi ích cổ đông không kiểm soát	Lợi nhuận sau thuế chưa phân phối	Đơn vị tính: VND
19. Vốn chủ sở hữu						
a. Bảng đối chiếu biến động của vốn chủ sở hữu						
Số dư đầu năm trước	30.500.000.000	8.496.459.524			6.738.377.698	45.734.837.222
- Tăng vốn trong năm trước						-
- Lãi trong năm trước				988.264.924	7.661.519.090	7.661.519.090
- Tăng do hợp nhất						988.264.924
- Trích lập các quỹ		2.405.377.698			(3.078.377.698)	(673.000.000)
- Giảm vốn trong năm trước						-
- Lỗ trong năm trước						-
- Cổ tức					(3.660.000.000)	(3.660.000.000)
- Chuyển lợi nhuận thành vốn góp						-
- Giảm khác						-
Số dư đầu năm nay	30.500.000.000	10.901.837.222	988.264.924	7.661.519.090	50.051.621.235	
- Tăng vốn trong năm						-
- Lãi trong năm		107.180.839		8.808.317.135	8.808.317.135	8.808.317.135
- Tăng do hợp nhất			250.984.022	(107.180.839)	250.984.022	250.984.022
- Trích lập các quỹ		2.932.605.209	(9.720.000)	(3.665.885.209)	(743.000.000)	(743.000.000)
- Giảm khác						-
- Lỗ trong năm nay						-
- Cổ tức				(66.825.000)	(3.660.000.000)	(3.726.825.000)
- Chuyển lợi nhuận thành vốn góp						-
- Giảm do hợp nhất					(539.398.105)	(539.398.105)
Số dư cuối kỳ này	30.500.000.000	13.941.623.270	1.162.703.946	8.497.372.071	54.101.699.287	

b. Chi tiết vốn góp của chủ sở hữu

	Số cuối năm VND	Số đầu năm VND
Công ty CP Container Việt Nam	19.825.000.000	19.825.000.000
Các cổ đông khác	10.675.000.000	10.675.000.000
Cộng	30.500.000.000	30.500.000.000

c. Các giao dịch về vốn với các chủ sở hữu và phân phối cổ tức, chia lợi nhuận

	Năm nay VND	Năm trước VND
- Vốn đầu tư của chủ sở hữu		
+ Vốn góp đầu năm	30.500.000.000	30.500.000.000
+ Vốn góp tăng trong năm	-	-
+ Vốn góp giảm trong năm	-	-
+ Vốn góp cuối năm	30.500.000.000	30.500.000.000

d. Cổ phiếu

	Số cuối năm	Số đầu năm
- Số lượng cổ phiếu đăng ký phát hành	3.050.000	3.050.000
- Số lượng cổ phiếu đã bán ra công chúng	3.050.000	3.050.000
+ <i>Cổ phiếu phổ thông</i>	<i>3.050.000</i>	<i>3.050.000</i>
- Số lượng cổ phiếu được mua lại (cổ phiếu quỹ)	-	-
- Số lượng cổ phiếu đang lưu hành	3.050.000	3.050.000
+ <i>Cổ phiếu phổ thông</i>	<i>3.050.000</i>	<i>3.050.000</i>

* Mệnh giá cổ phiếu đang lưu hành: 10.000 VND/CP

f. Các quỹ của doanh nghiệp

	Số cuối năm VND	Số đầu năm VND
- Quỹ đầu tư phát triển	13.941.623.270	10.901.837.222
- Quỹ hỗ trợ sắp xếp doanh nghiệp	-	-
- Quỹ khác thuộc vốn chủ sở hữu	-	-

20. Các khoản mục ngoài bảng Cân đối kế toán

	Số cuối năm VND	Số đầu năm VND
Ngoại tệ các loại		
- USD	120.608,07	30.445,94

VI. Thông tin bổ sung cho các khoản mục trình bày trong Báo cáo kết quả hoạt động kinh doanh**20. Tổng doanh thu bán hàng và cung cấp dịch vụ**

	Năm nay VND	Năm trước VND
a. Doanh thu		
- Doanh thu cung cấp dịch vụ	182.434.463.537	164.109.480.167
Cộng	182.434.463.537	164.109.480.167

21. Giá vốn hàng bán

	Năm nay VND	Năm trước VND
- Giá vốn cung cấp dịch vụ	164.187.339.523	148.856.750.952
Cộng	164.187.339.523	148.856.750.952

22. Doanh thu hoạt động tài chính

	Năm nay VND	Năm trước VND
- Lãi tiền gửi, cho vay	338.146.433	297.231.396
- Chênh lệch tỷ giá	1.783.401	1.448.997
Cộng	339.929.834	298.680.393

CÔNG TY CỔ PHẦN CONTAINER MIỀN TRUNG

75 Quang Trung, P. Hải Châu I, Q. Hải Châu, TP. Đà Nẵng

Thuyết minh báo cáo tài chính hợp nhất

Cho năm tài chính kết thúc ngày 31/12/2020

	Năm nay VND	Năm trước VND
23. Chi phí tài chính		
- Chi phí lãi vay	869.035.974	644.171.580
- Chênh lệch tỷ giá	22.147.041	
- Khác		
Cộng	891.183.015	644.171.580
24. Thu nhập khác		
- Thu lại tiền nhiên liệu	9.677.538	15.747.000
- Thanh lý tài sản cố định	113.636.364	1.609.500.609
- Thu nhập khác	53.002.507	89.436.795
Cộng	176.316.409	1.714.684.404
25. Chi phí khác		
- Khác	29.914.550	19.159.848
Cộng	29.914.550	19.159.848
26. Chi phí bán hàng, chi phí quản lý doanh nghiệp		
	Năm nay VND	Năm trước VND
a. Chi phí bán hàng	1.632.057.315	1.528.733.884
- Chi phí nguyên, vật liệu		
- Chi phí nhân công	1.632.057.315	1.528.733.884
- Chi phí khấu hao		
b. Chi phí quản lý doanh nghiệp	5.651.937.346	5.356.589.248
- Chi phí nguyên, vật liệu	83.173.321	218.500.588
- Chi phí nhân công	2.581.446.635	2.575.341.801
- Chi phí khấu hao	589.239.180	595.079.947
- Thuế, phí, lệ phí	107.017.922	122.378.274
- Chi phí dịch vụ mua ngoài	1.094.997.598	818.946.502
- Chi phí khác bằng tiền	1.196.062.690	1.026.342.136
Cộng	7.283.994.661	6.885.323.132
27. Chi phí sản xuất theo yếu tố		
	Năm nay VND	Năm trước VND
- Chi phí nguyên, vật liệu	25.643.104.681	26.933.691.144
- Chi phí nhân công	21.869.431.200	13.495.738.922
- Chi phí khấu hao	8.041.499.227	6.065.882.853
- Thuế, phí, lệ phí	13.121.126	2.000.000
- Chi phí dịch vụ mua ngoài	112.278.686.412	83.752.024.923
- Chi phí khác bằng tiền	6.055.214.762	6.866.062.989
- Chi phí dự phòng	-	-
Cộng	173.901.057.408	137.115.400.831

28. Chi phí thuế thu nhập doanh nghiệp hiện hành

Chi phí thuế thu nhập doanh nghiệp tính trên thu nhập chịu thuế năm hiện hành	1.461.522.165	2.187.108.480
Điều chỉnh chi phí thuế thu nhập doanh nghiệp của các năm trước vào chi phí thuế thu nhập hiện hành năm nay	-	-
Thuế TNDN phải nộp	1.461.522.165	2.187.108.480

29. Lãi cơ bản trên cổ phiếu

	Năm nay VND	Năm trước VND
Lợi nhuận thuần sau thuế	8.808.317.135	7.661.519.089
Các khoản điều chỉnh	-	-
Lợi nhuận phân bổ cho cổ phiếu phổ thông	8.808.317.135	7.661.519.089
Cổ phiếu phổ thông lưu hành bình quân trong kỳ	3.050.000	3.050.000
Lãi cơ bản trên cổ phiếu	2.888	2.512

30. Những sự kiện phát sinh sau ngày kết thúc năm tài chính

Không có sự kiện trọng yếu nào xảy ra sau ngày kết thúc năm tài chính đòi hỏi được điều chỉnh hay công bố trên Báo cáo tài chính này

31. Công cụ tài chính

Các loại công cụ tài chính của Công ty bao gồm:

Tài sản tài chính	Số cuối năm		Số đầu năm	
	Giá gốc	Dự phòng	Giá gốc	Dự phòng
Tiền và các khoản tương đương tiền	16.332.612.308		11.680.127.940	
Phải thu khách hàng, phải thu khác	39.892.351.968	(195.531.601)	27.166.280.874	(195.531.601)
Các khoản cho vay	-		-	
Đầu tư ngắn hạn	2.000.000.000	-	-	-
Đầu tư dài hạn	-		-	
Cộng	58.224.964.276	(195.531.601)	38.846.408.814	(195.531.601)

Nợ phải trả tài chính

	Số cuối năm VND	Số đầu năm VND
Vay và nợ	9.526.315.804	14.684.210.530
Phải trả người bán, phải trả khác	28.337.453.698	19.199.670.993
Chi phí phải trả	65.967.988	106.165.825
Cộng	37.929.737.490	33.990.047.348

Tài sản tài chính và nợ phải trả tài chính chưa được đánh giá theo giá trị hợp lý tại ngày kết thúc kỳ kế toán do Thông tư 210/2009/TT-BTC và các quy định hiện hành yêu cầu trình bày Báo cáo tài chính và thuyết minh thông tin đối với công cụ tài chính nhưng không đưa ra hướng dẫn tương đương cho việc đánh giá và ghi nhận giá trị hợp lý của các tài sản tài chính và nợ phải trả tài chính, ngoại trừ các khoản trích lập dự phòng nợ phải thu khó đòi và dự phòng giảm giá các khoản đầu tư chứng khoán đã được nêu chi tiết tại các Thuyết minh liên quan.

Quản lý rủi ro tài chính

Rủi ro tài chính của Công ty bao gồm rủi ro thị trường, rủi ro tín dụng và rủi ro thanh khoản. Công ty đã xây dựng hệ thống kiểm soát nhằm đảm bảo sự cân bằng ở mức hợp lý giữa chi phí rủi ro phát sinh và chi phí quản lý rủi ro. Ban Giám đốc Công ty có trách nhiệm theo dõi quy trình quản lý rủi ro để đảm bảo sự cân bằng hợp lý giữa rủi ro và kiểm soát rủi ro.

Rủi ro thị trường

Hoạt động kinh doanh của Công ty sẽ chủ yếu chịu rủi ro khi có sự thay đổi về giá, tỷ giá hối đoái và lãi suất.

Rủi ro về giá

Công ty chịu rủi ro về giá của các công cụ vốn phát sinh từ các khoản đầu tư cổ phiếu ngắn hạn và dài hạn do tính không chắc chắn về giá tương lai của cổ phiếu đầu tư. Các khoản đầu tư cổ phiếu dài hạn được nắm giữ với mục đích chiến lược lâu dài, tại thời điểm kết thúc kỳ kế toán Công ty chưa có kế hoạch bán các khoản đầu tư này.

Rủi ro về tỷ giá hối đoái

Công ty chịu rủi ro về tỷ giá do giá trị hợp lý của các luồng tiền trong tương lai của một công cụ tài chính sẽ biến động theo những thay đổi của tỷ giá ngoại tệ khi các khoản vay, doanh thu và chi phí của Công ty được thực hiện bằng đơn vị tiền tệ khác với đồng Việt Nam.

Rủi ro về lãi suất

Công ty chịu rủi ro về lãi suất do giá trị hợp lý của các luồng tiền trong tương lai của một công cụ tài chính sẽ biến động theo những thay đổi của lãi suất thị trường khi Công ty có phát sinh các khoản tiền gửi có hoặc không có kỳ hạn, các khoản vay và nợ chịu lãi suất thả nổi. Công ty quản lý rủi ro lãi suất bằng cách phân tích tình hình cạnh tranh trên thị trường để có được các lãi suất có lợi cho mục đích của Công ty.

Rủi ro tín dụng

Rủi ro tín dụng là rủi ro mà một bên tham gia trong một công cụ tài chính hoặc hợp đồng không có khả năng thực hiện được nghĩa vụ của mình dẫn đến tổn thất về tài chính cho Công ty. Công ty có các rủi ro tín dụng từ hoạt động sản xuất kinh doanh (chủ yếu đối với các khoản phải thu khách hàng) và hoạt động tài chính (bao gồm tiền gửi ngân hàng, cho vay và các công cụ tài chính khác).

	Từ 1 năm trở xuống VND	Trên 1 năm đến 5 VND	Trên 5 năm VND	Tổng VND
Số cuối năm				
Tiền và các khoản tương đương tiền	16.332.612.308			16.332.612.308
Phải thu khách hàng, phải thu khác	38.440.601.968	1.451.750.000		39.892.351.968
Các khoản cho vay	-	-		-
Đầu tư ngắn hạn	2.000.000.000			2.000.000.000
Đầu tư dài hạn			-	-
Cộng	56.773.214.276	1.451.750.000	-	58.224.964.276
Số đầu năm				
Tiền và các khoản tương đương tiền	11.680.127.940			11.680.127.940
Phải thu khách hàng, phải thu khác	26.866.280.874	300.000.000		27.166.280.874
Các khoản cho vay	-	-		-
Đầu tư ngắn hạn	-			-
Đầu tư dài hạn			-	-
Cộng	38.546.408.814	300.000.000	-	38.846.408.814

Rủi ro thanh khoản

Rủi ro thanh khoản là rủi ro Công ty gặp khó khăn khi thực hiện các nghĩa vụ tài chính do thiếu vốn. Rủi ro thanh khoản của Công ty chủ yếu phát sinh từ việc các tài sản tài chính và nợ phải trả tài chính có các thời điểm đáo hạn khác nhau.

Thời hạn thanh toán của các khoản nợ phải trả tài chính dựa trên các khoản thanh toán dự kiến theo hợp đồng (trên cơ sở dòng tiền của các khoản gốc) như sau:

	Từ 1 năm trở xuống VND	Trên 1 năm đến 5 VND	Trên 5 năm VND	Tổng VND
Số cuối năm				
Vay và nợ	3.105.263.168	6.421.052.636		9.526.315.804
Phải trả người bán, phải trả	28.337.453.698	-		28.337.453.698
Chi phí phải trả	65.967.988	-		65.967.988
Cộng	31.508.684.854	6.421.052.636	-	37.929.737.490
Số đầu năm				
Vay và nợ	3.052.631.574	11.631.578.956		14.684.210.530
Phải trả người bán, phải trả	19.199.670.993	-		19.199.670.993
Chi phí phải trả	106.165.825	-		106.165.825
Cộng	22.358.468.392	11.631.578.956	-	33.990.047.348

Công ty cho rằng mức độ tập trung rủi ro đối với việc trả nợ là có thể kiểm soát được. Công ty có khả năng thanh toán các khoản nợ đến hạn từ dòng tiền từ hoạt động kinh doanh và tiền thu từ các tài sản tài chính đáo hạn.

32. Báo cáo bộ phận**Báo cáo bộ phận theo khu vực địa lý (Phân loại hoạt động trong nước và ngoài nước)**

Công ty chỉ hoạt động trong khu vực địa lý Việt Nam

Báo cáo bộ phận theo lĩnh vực kinh doanh

Các bộ phận kinh doanh chính của Công ty như sau:

Chỉ tiêu	Doanh thu cung cấp dịch vụ		Đơn vị tính: VND Tổng
Doanh thu thuần ra bên ngoài	182.434.463.537	-	182.434.463.537
Chi phí bộ phận	164.187.339.523	-	164.187.339.523
Kết quả kinh doanh bộ phận	18.247.124.014	-	18.247.124.014
Các chi phí không phân bổ theo bộ phận			7.283.994.661
Lợi nhuận từ hoạt động kinh doanh			10.963.129.353
Doanh thu hoạt động tài chính			339.929.834
Chi phí tài chính			891.183.015
Thu nhập khác			176.316.409
Chi phí khác			29.914.550
Thuế TNDN hiện hành			1.461.522.165
Thuế TNDN hoãn lại			37.454.709
Lợi nhuận sau thuế			9.059.301.157

33. Nghiệp vụ và các số dư Bên liên quan

a. Thông tin các bên liên quan

Bên liên quan	Mối quan hệ
Công ty CP Container Việt Nam	Công ty mẹ
Công ty CP Cảng Xanh VIP	Cùng Công ty mẹ
Công ty TNHH MTV Viconship Hồ Chí Minh	Cùng Công ty mẹ
Công ty TNHH MTV Vận tải Biển Ngôi Sao Xanh	Cùng Công ty mẹ
Công ty CP Đầu tư dịch vụ và Phát triển Xanh	Cùng Công ty mẹ
Công ty TNHH MTV Trung tâm Logistic Xanh	Cùng Công ty mẹ
Công ty CP Logictics Cảng Đà Nẵng	Công ty liên kết với Công ty mẹ

Công ty có các giao dịch phát sinh trong năm và số dư tại ngày kết thúc kỳ kế toán năm với các bên liên quan như sau:

	Năm nay VND	Năm trước VND
Vay trong năm		
Công ty CP Container Việt Nam	-	11.000.000.000
Trả nợ vay trong năm		
Công ty CP Container Việt Nam	5.210.526.320	2.255.428.946
Lãi vay phải trả		
Công ty CP Container Việt Nam	869.035.974	639.060.371
Lãi vay đã trả		
Công ty CP Container Việt Nam	909.233.811	639.060.371
Mua hàng hóa, dịch vụ		
Công ty TNHH MTV Vận Tải Biển Ngôi Sao Xanh	2.800.742.727	3.170.315.054
Công ty TNHH MTV Viconship Hồ Chí Minh	745.340.272	2.985.975.505
Công ty CP Container Việt Nam	67.735.000	384.875.840
Công ty CP Đầu tư Dịch vụ và Phát triển Xanh		550.000.000
Công ty CP Logictics Cảng Đà Nẵng	321.417.916	
Bán hàng hóa, dịch vụ		
Công ty CP Container Việt Nam	280.621.809	988.883.000
Công ty CP Cảng xanh VIP	134.623.637	1.230.960.000
CN Công ty CP Container Việt Nam - Xí nghiệp Cảng Viconship	-	706.670.000
Công ty TNHH MTV Trung tâm Logistic Xanh		15.460.000
Công ty CP Đầu tư Dịch vụ và Phát triển Xanh		548.290.000
Công ty TNHH MTV Vận tải biển Ngôi Sao Xanh	463.212.907	284.941.000
Công ty TNHH MTV Viconship Hồ Chí Minh		4.818.800
Công ty CP Logictics Cảng Đà Nẵng	2.908.262.864	

Thu nhập HĐQT và Ban Giám đốc


	Năm nay VND	Năm trước VND
Thu nhập của HĐQT		
Thu nhập của Ban Giám đốc	1.152.223.555	1.175.546.241

Ngoài các thuyết minh với các bên liên quan đã thuyết minh ở các phần trên, Ban Tổng Giám đốc cam kết không phát sinh giao dịch với các bên liên quan khác.

34. Số liệu so sánh


Số liệu so sánh là số liệu của Báo cáo tài chính hợp nhất cho năm tài chính kết thúc ngày 31/12/2019 đã được kiểm toán bởi Công ty TNHH Kiểm toán TTP.

Người lập biểu



Trần Thị Phước

Kế toán trưởng



Trần Thị Phước

Đà Nẵng, ngày 16 tháng 3 năm 2021

Giám đốc



Đặng Trần Gia Thoại