

**BÁO CÁO TÀI CHÍNH TỔNG HỢP**  
NĂM TÀI CHÍNH KẾT THÚC NGÀY 31 THÁNG 12 NĂM 2020

**TỔNG CÔNG TY CỔ PHẦN**  
**PHONG PHÚ**

## MỤC LỤC

	Trang
1. Mục lục	1
2. Báo cáo của Tổng Giám đốc	2 - 4
3. Báo cáo kiểm toán độc lập	5 - 6
4. Bảng cân đối kế toán tại ngày 31 tháng 12 năm 2020	7 - 10
5. Báo cáo kết quả hoạt động kinh doanh cho năm tài chính kết thúc ngày 31 tháng 12 năm 2020	11
6. Báo cáo lưu chuyển tiền tệ cho năm tài chính kết thúc ngày 31 tháng 12 năm 2020	12 - 13
7. Bản thuyết minh Báo cáo tài chính cho năm tài chính kết thúc ngày 31 tháng 12 năm 2020	14 - 43
8. Phụ lục	44 - 49

\*\*\*\*\*

**BÁO CÁO CỦA TỔNG GIÁM ĐỐC**

Tổng Giám đốc Tổng Công ty Cổ phần Phong Phú (sau đây gọi tắt là “Tổng Công ty”) trình bày báo cáo của mình cùng với Báo cáo tài chính tổng hợp cho năm tài chính kết thúc ngày 31 tháng 12 năm 2020.

**Khái quát về Tổng Công ty**

Tổng Công ty Cổ phần Phong Phú là doanh nghiệp được cổ phần hóa từ doanh nghiệp Nhà nước – Tổng Công ty Phong Phú theo Quyết định số 06/2007/QĐ-BCN ngày 11 tháng 01 năm 2007 của Bộ trưởng Bộ Công nghiệp (nay là Bộ Công thương). Tổng Công ty hoạt động theo Giấy chứng nhận đăng ký doanh nghiệp số 0301446006, đăng ký lần đầu ngày 20 tháng 02 năm 2009 và đăng ký thay đổi lần thứ 15 ngày 07 tháng 10 năm 2020 do Sở Kế hoạch và Đầu tư TP. Hồ Chí Minh cấp.

Trụ sở chính

- Địa chỉ : 48 Tăng Nhơn Phú, Khu phố 3, Phường Tăng Nhơn Phú B, Quận 9, TP. Hồ Chí Minh.
- Điện thoại : (84– 28) 35 147 340
- Fax : (84 – 28) 38 406 790

Tổng Công ty có các đơn vị trực thuộc sau:

Tên đơn vị	Địa chỉ
Chi nhánh Tổng Công ty Cổ phần Phong Phú	378 Minh Khai, Phường Vĩnh Tuy, Quận Hai Bà Trưng, TP. Hà Nội
Nhà máy dệt 2 – Chi nhánh Tổng Công ty Cổ phần Phong Phú tại Đà Nẵng	Đường số 03, Khu công nghiệp Hòa Khánh, Phường Hòa Khánh Bắc, Quận Linh Chiểu, TP. Đà Nẵng
Chi nhánh Tổng Công ty Cổ phần Phong Phú tại Hà Nội	184 Nguyễn Lương Bằng, Phường Quang Trung, Quận Đống Đa, TP. Hà Nội
Chi nhánh Tổng Công ty Cổ phần Phong Phú tại Nha Trang	Km1447, Xã Vĩnh Phương, TP. Nha Trang, Tỉnh Khánh Hòa
Chi nhánh Tổng Công ty Cổ phần Phong Phú tại Đà Lạt – Khách sạn Du Lys	14 Nam Kỳ Khởi Nghĩa, Phường 1, TP. Đà Lạt, Tỉnh Lâm Đồng
Chi nhánh Tổng Công ty Cổ phần Phong Phú tại Ninh Thuận – Nhà Máy Sợi Ninh Phú	Thôn Hạnh Trí, Xã Quảng Sơn, Huyện Ninh Sơn, Ninh Thuận

Hoạt động kinh doanh của Tổng Công ty theo Giấy chứng nhận đăng ký doanh nghiệp là:

- Sản xuất sợi, chỉ may, chỉ thêu, vải dệt thoi, sản xuất khăn, vải, sợi, quần áo, hàng may sẵn (trừ trang phục, trừ tủy, nhuộm, hồ, in, gia công hàng đã qua sử dụng); Bao bì (trừ tái chế phế thải, sản xuất bột giấy tại trụ sở);
- Mua bán máy móc, phụ tùng ngành dệt, may. Kinh doanh thiết bị văn phòng, vật liệu điện, máy móc, thiết bị phục vụ công nghiệp, hệ thống kiểm tra đo lường phục vụ công tác thí nghiệm, môi trường. Bán buôn máy móc, thiết bị điện, vật liệu điện (máy phát điện, động cơ điện, dây điện, thiết bị dùng trong mạch điện). Bán buôn máy móc, thiết bị, phụ tùng máy nông nghiệp;
- Dịch vụ nghiên cứu khoa học; chuyển giao công nghệ;
- Chăn nuôi lợn (không hoạt động tại trụ sở);
- Trồng rừng và chăm sóc rừng;
- Khai thác và chế biến lâm sản;
- Thi công, tư vấn, thiết kế, lắp đặt hệ thống điện dân dụng, điện công nghiệp, điện lạnh;
- Dịch vụ ăn uống (không hoạt động ăn uống và trò chơi giải trí tại trụ sở);
- Xây dựng cơ sở hạ tầng, khu công nghiệp, khu đô thị, phát triển nhà;
- Tư vấn, môi giới bất động sản;
- Giáo dục mầm non, tiểu học;
- Gia công cơ khí;
- Sản xuất phân phối hơi nước, nước nóng, điều hòa không khí;
- Xử lý nước thải;



# TỔNG CÔNG TY CỔ PHẦN PHONG PHÚ

BÁO CÁO CỦA TỔNG GIÁM ĐỐC (tiếp theo)

- Hoạt động trang trí nội thất;
- Quảng cáo;
- Bán lẻ hàng may mặc;
- Trồng cây lấy củ có chất bột, mía, cây thuốc lá, cây thuốc lào, cây lấy sợi, cây có hạt chứa dầu, cây hồ tiêu, cây cao su, cây cà phê, cây chè; trồng rau, đậu các loại, cây cảnh và trồng hoa (không hoạt động tại trụ sở).

## Hội đồng quản trị và Ban điều hành, quản lý

Các thành viên Hội đồng quản trị và Ban điều hành, quản lý của Tổng Công ty trong năm và cho đến thời điểm lập báo cáo này bao gồm:

### Hội đồng quản trị

Họ và tên	Chức vụ	Ngày bổ nhiệm/ tái bổ nhiệm/ miễn nhiệm
Ông Trần Quang Nghị	Chủ tịch	Tái bổ nhiệm ngày 19 tháng 4 năm 2019
Ông Phạm Xuân Trinh	Ủy viên	Tái bổ nhiệm ngày 19 tháng 4 năm 2019
Bà Phạm Minh Hương	Ủy viên	Tái bổ nhiệm ngày 19 tháng 4 năm 2019
Bà Bùi Thị Thu	Ủy viên	Tái bổ nhiệm ngày 19 tháng 4 năm 2019
Ông Trần Ngọc Nga	Ủy viên	Miễn nhiệm ngày 26 tháng 6 năm 2020
Ông Dương Khuê	Ủy viên	Bổ nhiệm ngày 26 tháng 6 năm 2020

### Ban kiểm soát

Họ và tên	Chức vụ	Ngày tái bổ nhiệm
Bà Nguyễn Thị Mỹ Lệ	Trưởng ban	Tái bổ nhiệm ngày 19 tháng 4 năm 2019
Bà Vũ Thị Thùy Dương	Thành viên	Tái bổ nhiệm ngày 19 tháng 4 năm 2019
Bà Trần Liên Hữu	Thành viên	Tái bổ nhiệm ngày 19 tháng 4 năm 2019

### Ban điều hành, quản lý

Họ và tên	Chức vụ	Ngày bổ nhiệm/ miễn nhiệm
Ông Phạm Xuân Trinh	Tổng Giám đốc	Miễn nhiệm ngày 06 tháng 10 năm 2020
Ông Dương Khuê	Tổng Giám đốc	Bổ nhiệm ngày 06 tháng 10 năm 2020
Bà Bùi Thị Thu	Phó Tổng Giám đốc	Miễn nhiệm ngày 29 tháng 4 năm 2020
Ông Lý Anh Tài	Giám đốc điều hành	Bổ nhiệm ngày 02 tháng 01 năm 2014
Ông Nguyễn Văn Nhiệm	Giám đốc điều hành	Bổ nhiệm ngày 30 tháng 5 năm 2014
Ông Võ Đình Hùng	Giám đốc điều hành	Miễn nhiệm ngày 01 tháng 7 năm 2020
Bà Trương Thị Ngọc Phượng	Giám đốc tài chính	Bổ nhiệm ngày 15 tháng 02 năm 2016
Bà Trương Thị Ngọc Phượng	Kế toán trưởng	Bổ nhiệm ngày 01 tháng 6 năm 2019

### Đại diện theo pháp luật

Người đại diện theo pháp luật của Tổng Công ty trong năm và cho đến thời điểm lập báo cáo này gồm:

Họ và tên	Chức vụ	Ngày tái bổ nhiệm
Ông Phạm Xuân Trinh	Tổng Giám đốc	Miễn nhiệm ngày 06 tháng 10 năm 2020
Ông Dương Khuê	Tổng Giám đốc	Bổ nhiệm ngày 06 tháng 10 năm 2020

### Kiểm toán viên

Công ty TNHH Kiểm toán và Tư vấn A&C đã được chỉ định kiểm toán Báo cáo tài chính tổng hợp cho năm tài chính kết thúc ngày 31 tháng 12 năm 2020 của Tổng Công ty.

3014460  
TỔNG CÔNG TY CỔ PHẦN PHONG PHÚ  
T.P.H

03004  
CÔNG TRÁCH NH  
KIỂM TOÁN  
A  
TÂN BÌNH



# TỔNG CÔNG TY CỔ PHẦN PHONG PHÚ

BÁO CÁO CỦA TỔNG GIÁM ĐỐC (tiếp theo)

## Trách nhiệm của Tổng Giám đốc

Tổng Giám đốc chịu trách nhiệm lập Báo cáo tài chính tổng hợp phản ánh trung thực và hợp lý tình hình tài chính, kết quả hoạt động kinh doanh và lưu chuyển tiền tệ của Tổng Công ty trong năm. Trong việc lập Báo cáo tài chính tổng hợp này, Tổng Giám đốc phải:

- Chọn lựa các chính sách kế toán thích hợp và áp dụng các chính sách này một cách nhất quán;
- Thực hiện các xét đoán và các ước tính một cách hợp lý và thận trọng;
- Nêu rõ các chuẩn mực kế toán áp dụng cho Tổng Công ty có được tuân thủ hay không và tất cả các sai lệch trọng yếu đã được trình bày và giải thích trong Báo cáo tài chính tổng hợp;
- Lập Báo cáo tài chính tổng hợp trên cơ sở hoạt động liên tục trừ trường hợp không thể cho rằng Tổng Công ty sẽ tiếp tục hoạt động liên tục;
- Thiết lập và thực hiện hệ thống kiểm soát nội bộ một cách hữu hiệu nhằm hạn chế rủi ro có sai sót trọng yếu do gian lận hoặc nhầm lẫn trong việc lập và trình bày Báo cáo tài chính tổng hợp.

Tổng Giám đốc đảm bảo các sổ kế toán thích hợp được lưu giữ đầy đủ để phản ánh tình hình tài chính của Tổng Công ty với mức độ chính xác hợp lý tại bất kỳ thời điểm nào và các sổ sách kế toán tuân thủ chế độ kế toán áp dụng. Tổng Giám đốc cũng chịu trách nhiệm quản lý các tài sản của Tổng Công ty và do đó đã thực hiện các biện pháp thích hợp để ngăn chặn và phát hiện các hành vi gian lận và các vi phạm khác.

Tổng Giám đốc cam kết đã tuân thủ các yêu cầu nêu trên trong việc lập Báo cáo tài chính tổng hợp.

## Phê duyệt Báo cáo tài chính

Tổng Giám đốc phê duyệt Báo cáo tài chính tổng hợp đính kèm. Báo cáo tài chính tổng hợp đã phản ánh trung thực và hợp lý tình hình tài chính của Tổng Công ty tại thời điểm ngày 31 tháng 12 năm 2020, cũng như kết quả hoạt động kinh doanh và tình hình lưu chuyển tiền tệ cho năm tài chính kết thúc cùng ngày, phù hợp với các Chuẩn mực Kế toán Việt Nam, Chế độ Kế toán doanh nghiệp Việt Nam và các quy định pháp lý có liên quan đến việc lập và trình bày Báo cáo tài chính tổng hợp.



**Dương Khuê**  
Tổng Giám đốc

Ngày 24 tháng 3 năm 2021





Số: 1.0557/21/TC-AC

**BÁO CÁO KIỂM TOÁN ĐỘC LẬP****Kính gửi: CÁC CỔ ĐÔNG, HỘI ĐỒNG QUẢN TRỊ VÀ TỔNG GIÁM ĐỐC  
TỔNG CÔNG TY CỔ PHẦN PHONG PHÚ**

Chúng tôi đã kiểm toán Báo cáo tài chính tổng hợp kèm theo của Tổng Công ty Cổ phần Phong Phú (sau đây gọi tắt là “Tổng Công ty”), được lập ngày 19 tháng 3 năm 2021, từ trang 07 đến trang 49, bao gồm Bảng cân đối kế toán tổng hợp tại ngày 31 tháng 12 năm 2020, Báo cáo kết quả hoạt động kinh doanh tổng hợp, Báo cáo lưu chuyển tiền tệ tổng hợp cho năm tài chính kết thúc cùng ngày và Bản thuyết minh Báo cáo tài chính tổng hợp.

**Trách nhiệm của Tổng Giám đốc**

Tổng Giám đốc Tổng Công ty chịu trách nhiệm về việc lập và trình bày trung thực và hợp lý Báo cáo tài chính tổng hợp của Tổng Công ty theo các Chuẩn mực Kế toán Việt Nam, Chế độ Kế toán doanh nghiệp Việt Nam và các quy định pháp lý có liên quan đến việc lập và trình bày Báo cáo tài chính tổng hợp và chịu trách nhiệm về kiểm soát nội bộ mà Tổng Giám đốc xác định là cần thiết để đảm bảo cho việc lập và trình bày Báo cáo tài chính tổng hợp không có sai sót trọng yếu do gian lận hoặc nhầm lẫn.

**Trách nhiệm của Kiểm toán viên**

Trách nhiệm của chúng tôi là đưa ra ý kiến về Báo cáo tài chính tổng hợp dựa trên kết quả của cuộc kiểm toán. Chúng tôi đã tiến hành kiểm toán theo các Chuẩn mực Kiểm toán Việt Nam. Các chuẩn mực này yêu cầu chúng tôi tuân thủ chuẩn mực và các quy định về đạo đức nghề nghiệp, lập kế hoạch và thực hiện cuộc kiểm toán để đạt được sự đảm bảo hợp lý về việc liệu Báo cáo tài chính tổng hợp của Tổng Công ty có còn sai sót trọng yếu hay không.

Công việc kiểm toán bao gồm thực hiện các thủ tục nhằm thu thập các bằng chứng kiểm toán về các số liệu và thuyết minh trên Báo cáo tài chính tổng hợp. Các thủ tục kiểm toán được lựa chọn dựa trên xét đoán của kiểm toán viên, bao gồm đánh giá rủi ro có sai sót trọng yếu trong Báo cáo tài chính tổng hợp do gian lận hoặc nhầm lẫn. Khi thực hiện đánh giá các rủi ro này, kiểm toán viên đã xem xét kiểm soát nội bộ của Tổng Công ty liên quan đến việc lập và trình bày Báo cáo tài chính tổng hợp trung thực, hợp lý nhằm thiết kế các thủ tục kiểm toán phù hợp với tình hình thực tế, tuy nhiên không nhằm mục đích đưa ra ý kiến về hiệu quả của kiểm soát nội bộ của Tổng Công ty. Công việc kiểm toán cũng bao gồm đánh giá tính thích hợp của các chính sách kế toán được áp dụng và tính hợp lý của các ước tính kế toán của Tổng Giám đốc cũng như đánh giá việc trình bày tổng thể Báo cáo tài chính tổng hợp.

Chúng tôi tin tưởng rằng các bằng chứng kiểm toán mà chúng tôi đã thu thập được là đầy đủ và thích hợp làm cơ sở cho ý kiến kiểm toán của chúng tôi.

**Ý kiến của Kiểm toán viên**

Theo ý kiến của chúng tôi, Báo cáo tài chính tổng hợp đã phản ánh trung thực và hợp lý, trên các khía cạnh trọng yếu tình hình tài chính của Tổng Công ty Cổ phần Phong Phú tại ngày 31 tháng 12 năm 2020, cũng như kết quả hoạt động kinh doanh và tình hình lưu chuyển tiền tệ cho năm tài chính kết thúc cùng ngày, phù hợp với các Chuẩn mực Kế toán Việt Nam, Chế độ Kế toán doanh nghiệp Việt Nam và các quy định pháp lý có liên quan đến việc lập và trình bày Báo cáo tài chính tổng hợp.

### Vấn đề cần nhấn mạnh

Không phủ nhận kết luận nêu trên, chúng tôi lưu ý người đọc đến thuyết minh số VIII.5 trong Bản thuyết minh Báo cáo tài chính tổng hợp về việc chuyển nhượng Dự án Phát triển khu nhà ở tại Phường Phước Long B, Quận 9, TP. Hồ Chí Minh giữa Tổng Công ty Nông nghiệp Sài Gòn – TNHH MTV và Tổng Công ty. Hiện tại Tổng Công ty đang chờ hướng dẫn và giải quyết các vấn đề dân sự phát sinh (nếu có) do việc hủy hợp đồng chuyển nhượng dự án giữa các bên theo quy định pháp luật hiện hành.

Công ty TNHH Kiểm toán và Tư vấn A&C



**Lý Quốc Trung - Phó Tổng Giám đốc**  
Số Giấy CNDKHN kiểm toán: 0099-2018-008-1



**Nguyễn Thị Phước Tiên - Kiểm toán viên**  
Số Giấy CNDKHN kiểm toán: 1199-2018-008-1

TP. Hồ Chí Minh, ngày 24 tháng 3 năm 2021



**TỔNG CÔNG TY CỔ PHẦN PHONG PHÚ**

Địa chỉ: 48 Tầng Nhon Phú, Khu phố 3, Phường Tăng Nhơn Phú B, Quận 9, TP. Hồ Chí Minh

**BÁO CÁO TÀI CHÍNH TỔNG HỢP**

Cho năm tài chính kết thúc ngày 31 tháng 12 năm 2020

**BẢNG CÂN ĐỐI KẾ TOÁN TỔNG HỢP**

Tại ngày 31 tháng 12 năm 2020

Đơn vị tính: VND

CHỈ TIÊU	Mã số	Thuyết minh	Số cuối năm	Số đầu năm
<b>A - TÀI SẢN NGẮN HẠN</b>	<b>100</b>		<b>1.153.608.669.476</b>	<b>1.997.816.627.723</b>
<b>I. Tiền và các khoản tương đương tiền</b>	<b>110</b>	<b>V.1</b>	<b>90.944.797.197</b>	<b>48.510.045.687</b>
1. Tiền	111		79.944.797.197	48.210.045.687
2. Các khoản tương đương tiền	112		11.000.000.000	300.000.000
<b>II. Đầu tư tài chính ngắn hạn</b>	<b>120</b>		-	-
1. Chứng khoán kinh doanh	121		-	-
2. Dự phòng giảm giá chứng khoán kinh doanh	122		-	-
3. Đầu tư nắm giữ đến ngày đáo hạn	123		-	-
<b>III. Các khoản phải thu ngắn hạn</b>	<b>130</b>		<b>903.338.122.820</b>	<b>1.339.318.574.968</b>
1. Phải thu ngắn hạn của khách hàng	131	V.2	272.041.691.699	548.207.066.217
2. Trả trước cho người bán ngắn hạn	132	V.3	4.001.451.104	7.009.065.483
3. Phải thu nội bộ ngắn hạn	133		-	-
4. Phải thu theo tiến độ kế hoạch hợp đồng xây dựng	134		-	-
5. Phải thu về cho vay ngắn hạn	135	V.4a	131.600.000.000	131.600.000.000
6. Phải thu ngắn hạn khác	136	V.5a	527.758.092.393	664.414.782.813
7. Dự phòng phải thu ngắn hạn khó đòi	137	V.6	(32.580.762.433)	(11.973.769.737)
8. Tài sản thiếu chờ xử lý	139		517.650.057	61.430.192
<b>IV. Hàng tồn kho</b>	<b>140</b>	<b>V.7</b>	<b>158.774.188.474</b>	<b>607.995.178.508</b>
1. Hàng tồn kho	141		186.184.049.933	638.561.372.342
2. Dự phòng giảm giá hàng tồn kho	149		(27.409.861.459)	(30.566.193.834)
<b>V. Tài sản ngắn hạn khác</b>	<b>150</b>		<b>551.560.985</b>	<b>1.992.828.560</b>
1. Chi phí trả trước ngắn hạn	151	V.8a	320.404.007	1.349.271.695
2. Thuế giá trị gia tăng được khấu trừ	152		-	400.514.435
3. Thuế và các khoản khác phải thu Nhà nước	153	V.18	231.156.978	243.042.430
4. Giao dịch mua bán lại trái phiếu Chính phủ	154		-	-
5. Tài sản ngắn hạn khác	155		-	-

**TỔNG CÔNG TY CỔ PHẦN PHONG PHÚ**

Địa chỉ: 48 Tăng Nhơn Phú, Khu phố 3, Phường Tăng Nhơn Phú B, Quận 9, TP. Hồ Chí Minh

**BÁO CÁO TÀI CHÍNH TỔNG HỢP**

Cho năm tài chính kết thúc ngày 31 tháng 12 năm 2020

**Bảng cân đối kế toán tổng hợp (tiếp theo)**

CHỈ TIÊU	Mã số	Thuyết minh	Số cuối năm	Số đầu năm
<b>B- TÀI SẢN DÀI HẠN</b>	<b>200</b>		<b>1.944.110.293.666</b>	<b>1.847.809.874.223</b>
<b>I. Các khoản phải thu dài hạn</b>	<b>210</b>		<b>67.500.895.759</b>	<b>67.824.895.759</b>
1. Phải thu dài hạn của khách hàng	211		-	-
2. Trả trước cho người bán dài hạn	212		-	-
3. Vốn kinh doanh ở đơn vị trực thuộc	213		-	-
4. Phải thu nội bộ dài hạn	214		-	-
5. Phải thu về cho vay dài hạn	215	V.4b	4.968.000.000	5.292.000.000
6. Phải thu dài hạn khác	216	V.5b	62.532.895.759	62.532.895.759
7. Dự phòng phải thu dài hạn khó đòi	219		-	-
<b>II. Tài sản cố định</b>	<b>220</b>		<b>979.262.303.934</b>	<b>1.073.790.916.455</b>
1. Tài sản cố định hữu hình	221	V.9	967.618.671.889	1.060.770.701.802
- Nguyên giá	222		1.823.112.098.961	1.804.183.432.558
- Giá trị hao mòn lũy kế	223		(855.493.427.072)	(743.412.730.756)
2. Tài sản cố định thuê tài chính	224	V.10	11.364.106.188	12.675.349.200
- Nguyên giá	225		13.112.430.204	13.112.430.204
- Giá trị hao mòn lũy kế	226		(1.748.324.016)	(437.081.004)
3. Tài sản cố định vô hình	227	V.11	279.525.857	344.865.453
- Nguyên giá	228		583.927.273	583.927.273
- Giá trị hao mòn lũy kế	229		(304.401.416)	(239.061.820)
<b>III. Bất động sản đầu tư</b>	<b>230</b>	<b>V.12</b>	<b>-</b>	<b>12.425.242.434</b>
- Nguyên giá	231		-	14.476.010.625
- Giá trị hao mòn lũy kế	232		-	(2.050.768.191)
<b>IV. Tài sản dở dang dài hạn</b>	<b>240</b>		<b>228.127.522.687</b>	<b>16.366.669.923</b>
1. Chi phí sản xuất, kinh doanh dở dang dài hạn	241	V.13	226.719.742.686	-
2. Chi phí xây dựng cơ bản dở dang	242	V.14	1.407.780.001	16.366.669.923
<b>V. Đầu tư tài chính dài hạn</b>	<b>250</b>		<b>649.878.859.757</b>	<b>647.169.207.233</b>
1. Đầu tư vào công ty con	251	V.15	220.050.000.000	200.527.468.554
2. Đầu tư vào công ty liên doanh, liên kết	252	V.15	349.675.919.796	349.675.919.796
3. Đầu tư góp vốn vào đơn vị khác	253	V.15	125.247.365.199	125.247.365.199
4. Dự phòng đầu tư tài chính dài hạn	254	V.15	(45.094.425.238)	(28.281.546.316)
5. Đầu tư nắm giữ đến ngày đáo hạn	255		-	-
<b>VI. Tài sản dài hạn khác</b>	<b>260</b>		<b>19.340.711.529</b>	<b>30.232.942.419</b>
1. Chi phí trả trước dài hạn	261	V.8b	19.340.711.529	30.232.942.419
2. Tài sản thuế thu nhập hoãn lại	262	V.16	-	-
3. Thiết bị, vật tư, phụ tùng thay thế dài hạn	263		-	-
4. Tài sản dài hạn khác	268		-	-
<b>TỔNG CỘNG TÀI SẢN</b>	<b>270</b>		<b>3.097.718.963.142</b>	<b>3.845.626.501.946</b>

815-  
TY  
HỮU H  
TUV  
C  
HỒ CH



# TỔNG CÔNG TY CỔ PHẦN PHONG PHÚ

Địa chỉ: 48 Tầng Nhon Phú, Khu phố 3, Phường Tăng Nhơn Phú B, Quận 9, TP. Hồ Chí Minh

## BÁO CÁO TÀI CHÍNH TỔNG HỢP

Cho năm tài chính kết thúc ngày 31 tháng 12 năm 2020

Bảng cân đối kế toán tổng hợp (tiếp theo)

CHỈ TIÊU	Mã số	Thuyết minh	Số cuối năm	Số đầu năm
<b>C - NỢ PHẢI TRẢ</b>	<b>300</b>		<b>1.632.827.249.419</b>	<b>2.387.743.962.236</b>
<b>I. Nợ ngắn hạn</b>	<b>310</b>		<b>732.761.523.085</b>	<b>1.447.087.203.363</b>
1. Phải trả người bán ngắn hạn	311	V.17	220.533.907.562	249.997.348.091
2. Người mua trả tiền trước ngắn hạn	312	V.18	13.069.034.261	16.362.679.427
3. Thuế và các khoản phải nộp Nhà nước	313	V.19	24.051.703.085	6.491.654.516
4. Phải trả người lao động	314	V.20	19.048.416.556	45.274.524.738
5. Chi phí phải trả ngắn hạn	315	V.21	4.563.468.522	3.084.961.263
6. Phải trả nội bộ ngắn hạn	316		-	-
7. Phải trả theo tiến độ kế hoạch hợp đồng xây dựng	317		-	-
8. Doanh thu chưa thực hiện ngắn hạn	318	V.22a	12.975.299.318	3.248.371.091
9. Phải trả ngắn hạn khác	319	V.23a	24.143.307.664	78.453.669.559
10. Vay và nợ thuê tài chính ngắn hạn	320	V.24a	390.354.120.545	1.035.888.392.829
11. Dự phòng phải trả ngắn hạn	321		-	-
12. Quỹ khen thưởng, phúc lợi	322	V.25	24.022.265.572	8.285.601.849
13. Quỹ bình ổn giá	323		-	-
14. Giao dịch mua bán lại trái phiếu Chính phủ	324		-	-
<b>II. Nợ dài hạn</b>	<b>330</b>		<b>900.065.726.334</b>	<b>940.656.758.873</b>
1. Phải trả người bán dài hạn	331		-	-
2. Người mua trả tiền trước dài hạn	332		-	-
3. Chi phí phải trả dài hạn	333		-	-
4. Phải trả nội bộ về vốn kinh doanh	334		-	-
5. Phải trả nội bộ dài hạn	335		-	-
6. Doanh thu chưa thực hiện dài hạn	336	V.22b	29.995.889.000	33.153.351.000
7. Phải trả dài hạn khác	337	V.23b	29.426.000.000	24.726.000.000
8. Vay và nợ thuê tài chính dài hạn	338	V.24b	840.643.837.334	882.777.407.873
9. Trái phiếu chuyển đổi	339		-	-
10. Cổ phiếu ưu đãi	340		-	-
11. Thuế thu nhập hoãn lại phải trả	341		-	-
12. Dự phòng phải trả dài hạn	342		-	-
13. Quỹ phát triển khoa học và công nghệ	343		-	-



**TỔNG CÔNG TY CỔ PHẦN PHONG PHÚ**

Địa chỉ: 48 Tăng Nhơn Phú, Khu phố 3, Phường Tăng Nhơn Phú B, Quận 9, TP. Hồ Chí Minh

**BÁO CÁO TÀI CHÍNH TỔNG HỢP**

Cho năm tài chính kết thúc ngày 31 tháng 12 năm 2020

**Bảng cân đối kế toán tổng hợp (tiếp theo)**

CHỈ TIÊU	Mã số	Thuyết minh	Số cuối năm	Số đầu năm
<b>D - VỐN CHỦ SỞ HỮU</b>	<b>400</b>		<b>1.464.891.713.723</b>	<b>1.457.882.539.710</b>
<b>I. Vốn chủ sở hữu</b>	<b>410</b>		<b>1.464.891.713.723</b>	<b>1.457.882.539.710</b>
1. Vốn góp của chủ sở hữu	411	V.26	746.708.910.000	746.708.910.000
- Cổ phiếu phổ thông có quyền biểu quyết	411a		746.708.910.000	746.708.910.000
- Cổ phiếu ưu đãi	411b		-	-
2. Thặng dư vốn cổ phần	412	V.26	32.368.276.001	32.368.276.001
3. Quyền chọn chuyển đổi trái phiếu	413		-	-
4. Vốn khác của chủ sở hữu	414		-	-
5. Cổ phiếu quỹ	415		-	-
6. Chênh lệch đánh giá lại tài sản	416		-	-
7. Chênh lệch tỷ giá hối đoái	417		-	-
8. Quỹ đầu tư phát triển	418	V.26	375.429.581.476	337.923.966.476
9. Quỹ hỗ trợ sắp xếp doanh nghiệp	419		-	-
10. Quỹ khác thuộc vốn chủ sở hữu	420		-	-
11. Lợi nhuận sau thuế chưa phân phối	421	V.26	310.384.946.246	340.881.387.233
- Lợi nhuận sau thuế chưa phân phối lũy kế đến cuối kỳ trước	421a		105.344.758.033	340.881.387.233
- Lợi nhuận sau thuế chưa phân phối kỳ này	421b		205.040.188.213	-
12. Nguồn vốn đầu tư xây dựng cơ bản	422		-	-
<b>II. Nguồn kinh phí và quỹ khác</b>	<b>430</b>		-	-
1. Nguồn kinh phí	431		-	-
2. Nguồn kinh phí đã hình thành tài sản cố định	432		-	-
<b>TỔNG CỘNG NGUỒN VỐN</b>	<b>440</b>		<b>3.097.718.963.142</b>	<b>3.845.626.501.946</b>

TP. Hồ Chí Minh, ngày 19 tháng 3 năm 2021



Lê Thị Tú Anh  
Người lập



Trương Thị Ngọc Phượng  
Kế toán trưởng



Dương Khuê  
Tổng Giám đốc

**TỔNG CÔNG TY CỔ PHẦN PHONG PHÚ**

Địa chỉ: 48 Tầng Nhon Phú, Khu phố 3, Phường Tăng Nhơn Phú B, Quận 9, TP. Hồ Chí Minh

**BÁO CÁO TÀI CHÍNH TỔNG HỢP**

Cho năm tài chính kết thúc ngày 31 tháng 12 năm 2020

**BÁO CÁO KẾT QUẢ HOẠT ĐỘNG KINH DOANH TỔNG HỢP**

Cho năm tài chính kết thúc ngày 31 tháng 12 năm 2020

Đơn vị tính: VND

CHỈ TIÊU	Mã số	Thuyết minh	Đơn vị tính: VND	
			Năm nay	Năm trước
1. Doanh thu bán hàng và cung cấp dịch vụ	01	VI.1	1.586.942.845.256	2.821.124.022.544
2. Các khoản giảm trừ doanh thu	02	VI.2	4.930.267.809	12.678.517.967
3. Doanh thu thuần về bán hàng và cung cấp dịch vụ	10		1.582.012.577.447	2.808.445.504.577
4. Giá vốn hàng bán	11	VI.3	1.501.913.611.720	2.685.044.210.332
5. Lợi nhuận gộp về bán hàng và cung cấp dịch vụ	20		80.098.965.727	123.401.294.245
6. Doanh thu hoạt động tài chính	21	VI.4	324.544.546.506	470.847.722.123
7. Chi phí tài chính	22	VI.5	63.698.858.526	103.607.641.788
Trong đó: chi phí lãi vay	23		42.380.690.280	88.711.743.275
8. Chi phí bán hàng	25	VI.6	24.336.412.043	94.673.194.217
9. Chi phí quản lý doanh nghiệp	26	VI.7	99.619.147.161	147.462.619.048
10. Lợi nhuận thuần từ hoạt động kinh doanh	30		216.989.094.503	248.505.561.315
11. Thu nhập khác	31	VI.8	200.839.113	10.025.998.563
12. Chi phí khác	32	VI.9	11.438.790.584	7.540.123.569
13. Lợi nhuận khác	40		(11.237.951.471)	2.485.874.994
14. Tổng lợi nhuận kế toán trước thuế	50		205.751.143.032	250.991.436.309
15. Chi phí thuế thu nhập doanh nghiệp hiện hành	51	V.19	321.621.485	527.335.372
16. Chi phí thuế thu nhập doanh nghiệp hoãn lại	52	V.16	-	-
17. Lợi nhuận sau thuế thu nhập doanh nghiệp	60		<u>205.429.521.547</u>	<u>250.464.100.937</u>
18. Lãi cơ bản trên cổ phiếu	70	VI.10	-	-
19. Lãi suy giảm trên cổ phiếu	71	VI.10	-	-

TP. Hồ Chí Minh, ngày 19 tháng 3 năm 2021


Lê Thị Tú Anh  
Người lập

Trương Thị Ngọc Phượng  
Kế toán trưởngDương Khuê  
Tổng Giám đốc



**TỔNG CÔNG TY CỔ PHẦN PHONG PHÚ**

Địa chỉ: 48 Tầng Nhon Phú, Khu phố 3, Phường Tăng Nhơn Phú B, Quận 9, TP. Hồ Chí Minh

**BÁO CÁO TÀI CHÍNH TỔNG HỢP**

Cho năm tài chính kết thúc ngày 31 tháng 12 năm 2020

**BÁO CÁO LƯU CHUYỂN TIỀN TỆ TỔNG HỢP**

(Theo phương pháp gián tiếp)

Cho năm tài chính kết thúc ngày 31 tháng 12 năm 2020

Đơn vị tính: VND

CHỈ TIÊU	Mã số	Thuyết minh	Năm nay	Năm trước
<b>I. Lưu chuyển tiền từ hoạt động kinh doanh</b>				
1. Lợi nhuận trước thuế	01		205.751.143.032	250.991.436.309
2. Điều chỉnh cho các khoản:				
- Khấu hao tài sản cố định và bất động sản đầu tư	02	V.9, V.10, V.11, V.12	120.727.294.003	121.328.551.671
- Các khoản dự phòng	03	V.6, V.7, V.15	34.263.539.243	14.212.023.339
- Lãi, lỗ chênh lệch tỷ giá hối đoái do đánh giá lại các khoản mục tiền tệ có gốc ngoại tệ	04	VI.4, VI.5	(425.045.946)	61.595.061
- Lãi, lỗ từ hoạt động đầu tư	05	VI.4, VI.8, VI.9	(299.530.716.708)	(453.146.709.222)
- Chi phí lãi vay	06	VI.5	42.380.690.280	88.711.743.275
- Các khoản điều chỉnh khác	07		-	-
3. Lợi nhuận từ hoạt động kinh doanh trước thay đổi vốn lưu động	08		103.166.903.904	22.158.640.433
- Tăng, giảm các khoản phải thu	09		322.308.523.215	101.854.573.787
- Tăng, giảm hàng tồn kho	10		225.657.579.723	240.843.961.537
- Tăng, giảm các khoản phải trả	11		(23.453.629.648)	(360.823.141.387)
- Tăng, giảm chi phí trả trước	12		11.921.098.578	(2.248.208.351)
- Tăng, giảm chứng khoán kinh doanh	13		-	-
- Tiền lãi vay đã trả	14	V.21, V.23a, V.24, VI.5, VII	(69.485.662.195)	(125.101.373.765)
- Thuế thu nhập doanh nghiệp đã nộp	15		-	-
- Tiền thu khác từ hoạt động kinh doanh	16		-	-
- Tiền chi khác cho hoạt động kinh doanh	17	V.25, V.26	(18.407.723.611)	(18.327.522.169)
<b>Lưu chuyển tiền thuần từ hoạt động kinh doanh</b>	<b>20</b>		<b>551.707.089.966</b>	<b>(141.643.069.915)</b>
<b>II. Lưu chuyển tiền từ hoạt động đầu tư</b>				
1. Tiền chi để mua sắm, xây dựng tài sản cố định và các tài sản dài hạn khác	21	V.9, V.14 VII	(12.028.869.945)	(55.003.741.338)
2. Tiền thu từ thanh lý, nhượng bán tài sản cố định và các tài sản dài hạn khác	22	V.9, V.12, VI.9	853.513.941	3.144.813.480
3. Tiền chi cho vay, mua các công cụ nợ của đơn vị khác	23		-	-
4. Tiền thu hồi cho vay, bán lại các công cụ nợ của đơn vị khác	24	V.4	324.000.000	10.732.000.000
5. Tiền chi đầu tư góp vốn vào đơn vị khác	25	V.15	(19.522.531.446)	(74.300.000.000)
6. Tiền thu hồi đầu tư góp vốn vào đơn vị khác	26		-	81.002.055.912
7. Tiền thu lãi cho vay, cổ tức và lợi nhuận được chia	27	V.5a, VI.4, VII	422.463.171.074	375.283.099.881
<b>Lưu chuyển tiền thuần từ hoạt động đầu tư</b>	<b>30</b>		<b>392.089.283.624</b>	<b>340.858.227.935</b>



**TỔNG CÔNG TY CỔ PHẦN PHONG PHÚ**

Địa chỉ: 48 Tăng Nhơn Phú, Khu phố 3, Phường Tăng Nhơn Phú B, Quận 9, TP. Hồ Chí Minh

**BÁO CÁO TÀI CHÍNH TỔNG HỢP**

Cho năm tài chính kết thúc ngày 31 tháng 12 năm 2020

**Báo cáo lưu chuyển tiền tệ tổng hợp (tiếp theo)**

CHỈ TIÊU	Mã số	Thuyết minh	Năm nay		Năm trước	
<b>III. Lưu chuyển tiền từ hoạt động tài chính</b>						
1. Tiền thu từ phát hành cổ phiếu, nhận vốn góp của chủ sở hữu	31		-		-	
2. Tiền trả lại vốn góp cho các chủ sở hữu, mua lại cổ phiếu của doanh nghiệp đã phát hành	32		-		-	
3. Tiền thu từ đi vay	33	V.24	1.020.066.968.490		3.149.585.503.524	
4. Tiền trả nợ gốc vay	34	V.24	(1.702.442.573.299)		(3.137.014.744.096)	
5. Tiền trả nợ gốc thuê tài chính	35	V.24	(1.441.946.498)		(656.880.958)	
6. Cổ tức, lợi nhuận đã trả cho chủ sở hữu	36	V.23a, V.26	(217.542.147.860)		(195.604.645.700)	
<i>Lưu chuyển tiền thuần từ hoạt động tài chính</i>	<i>40</i>		<i>(901.359.699.167)</i>		<i>(183.690.767.230)</i>	
<b>Lưu chuyển tiền thuần trong năm</b>	<b>50</b>		<b>42.436.674.423</b>		<b>15.524.390.790</b>	
<b>Tiền và tương đương tiền đầu năm</b>	<b>60</b>	<b>V.1</b>	<b>48.510.045.687</b>		<b>32.986.782.760</b>	
Ảnh hưởng của thay đổi tỷ giá hối đoái quy đổi ngoại tệ	61		(1.922.913)		(1.127.863)	
<b>Tiền và tương đương tiền cuối năm</b>	<b>70</b>	<b>V.1</b>	<b>90.944.797.197</b>		<b>48.510.045.687</b>	

TP. Hồ Chí Minh, ngày 19 tháng 3 năm 2021



Lê Thị Tú Anh  
Người lập



Trương Thị Ngọc Phượng  
Kế toán trưởng



Dương Khuê  
Tổng Giám đốc

# TỔNG CÔNG TY CỔ PHẦN PHONG PHÚ

Địa chỉ: 48 Tầng Nhon Phú, Khu phố 3, Phường Tăng Nhơn Phú B, Quận 9, TP. Hồ Chí Minh

## BÁO CÁO TÀI CHÍNH TỔNG HỢP

Cho năm tài chính kết thúc ngày 31 tháng 12 năm 2020

## BẢN THUYẾT MINH BÁO CÁO TÀI CHÍNH TỔNG HỢP

Cho năm tài chính kết thúc ngày 31 tháng 12 năm 2020

### I. ĐẶC ĐIỂM HOẠT ĐỘNG

#### 1. Hình thức sở hữu vốn

Tổng Công ty Cổ phần Phong Phú (sau đây gọi tắt là “Tổng Công ty”) là công ty cổ phần.

#### 2. Lĩnh vực kinh doanh

Lĩnh vực kinh doanh của Tổng Công ty là sản xuất công nghiệp, kinh doanh thương mại, dịch vụ.

#### 3. Ngành nghề kinh doanh

Hoạt động kinh doanh chính của Tổng Công ty là: Sản xuất, mua bán sợi, vải, khăn, chỉ may, chỉ thêu, sản phẩm may mặc và thời trang (trừ tây, nhuộm, hồ in trên sản phẩm dệt, may đan, gia công hàng đã qua sử dụng); Buôn bán tơ, xơ, sợi dệt, hàng may mặc, ...

#### 4. Chu kỳ sản xuất, kinh doanh thông thường

Chu kỳ sản xuất kinh doanh thông thường của Tổng Công ty không quá 12 tháng.

#### 5. Đặc điểm hoạt động của Tổng Công ty trong năm có ảnh hưởng đến Báo cáo tài chính

Doanh thu năm nay của Tổng Công ty giảm mạnh so với năm trước chủ yếu là do Tổng Công ty đã cơ cấu, tổ chức và sắp xếp lại các mảng sản xuất để thích ứng với tình hình thực tế và nâng cao hiệu quả hoạt động của Tổng Công ty. Ngoài ra, đại dịch Covid-19 cũng tác động không nhỏ đến hoạt động sản xuất kinh doanh của Tổng Công ty.

#### 6. Cấu trúc Tổng Công ty

##### Công ty con

Tổng Công ty chỉ đầu tư vào công ty con là Công ty Cổ phần Dệt gia dụng Phong Phú (trước đây là Công ty Cổ phần Dệt may Quảng Phú) có trụ sở chính tại Thôn Hạnh Trí, Xã Quảng Sơn, Huyện Ninh Sơn, Tỉnh Ninh Thuận. Hoạt động kinh doanh chính của công ty con này là: Sản xuất, mua bán bông, xơ, sợi, vải, sản phẩm may mặc; Mua bán hóa chất thuốc nhuộm, máy móc thiết bị ngành dệt may. Tại ngày kết thúc năm tài chính, tỷ lệ vốn góp của Tổng Công ty tại công ty con này là 90%, tỷ lệ quyền biểu quyết và tỷ lệ lợi ích là 90%.

##### Các Công ty liên doanh, liên kết

Tên công ty	Địa chỉ trụ sở chính	Hoạt động kinh doanh chính	Tỷ lệ vốn góp	Tỷ lệ lợi ích	Tỷ lệ quyền biểu quyết
Công ty TNHH Coats Phong Phú	48 Tầng Nhon Phú, Phường Tăng Nhơn Phú B, Quận 9, TP. Hồ Chí Minh	Sản xuất, mua bán bông, xơ, sợi	35,00%	30,00%	35,00%
Công ty Cổ phần Đầu tư Phát triển Nhà và Đô thị HUD Sài Gòn	159 Điện Biên Phủ, Phường 15, Quận Bình Thạnh, TP. Hồ Chí Minh	Đầu tư, xây dựng, kinh doanh bất động sản	21,51%	21,51%	21,51%
Công ty Cổ phần May Đà Lạt	09 Phù Đổng Thiên Vương, TP.Đà Lạt, Tỉnh Lâm Đồng	Sản xuất, kinh doanh sản phẩm dệt may, nguyên phụ liệu, máy móc thiết bị ngành dệt may	40,00%	40,00%	40,00%
Công ty Cổ phần Xúc tiến Thương mại và Đầu tư Phong Phú	168B Bùi Thị Xuân, Phường Phạm Ngũ Lão, Quận 1, TP. Hồ Chí Minh	Sản xuất, kinh doanh bông nguyên liệu nhập khẩu; sản xuất và xuất khẩu các loại khăn lông	31,71%	31,71%	31,71%



# TỔNG CÔNG TY CỔ PHẦN PHONG PHÚ

Địa chỉ: 48 Tăng Nhơn Phú, Khu phố 3, Phường Tăng Nhơn Phú B, Quận 9, TP. Hồ Chí Minh

## BÁO CÁO TÀI CHÍNH TỔNG HỢP

Cho năm tài chính kết thúc ngày 31 tháng 12 năm 2020

**Bản thuyết minh Báo cáo tài chính tổng hợp (tiếp theo)**

Tên công ty	Địa chỉ trụ sở chính	Hoạt động kinh doanh chính	Tỷ lệ vốn góp	Tỷ lệ lợi ích	Tỷ lệ quyền biểu quyết
Công ty Cổ phần Phát triển Nhà Phong Phú Daewon Thủ Đức	378 Minh Khai, Phường Vĩnh Tuy, Quận Hai Bà Trưng, TP. Hà Nội	Kinh doanh bất động sản, quyền sử dụng đất thuộc chủ sở hữu, chủ sử dụng hoặc đi thuê	44,02%	44,02%	44,02%
Công ty Cổ phần Dệt Đông Nam	727 Âu Cơ, Phường Tân Thành, Quận Tân Phú, TP. Hồ Chí Minh	Sản xuất các sản phẩm dệt	35,99%	35,99%	35,99%
Công ty Cổ phần Dệt may Nha Trang	Xã Vĩnh Phương, TP. Nha Trang, Tỉnh Khánh Hòa	Sản xuất các sản phẩm dệt	30,35%	30,35%	30,35%

### Các Đơn vị trực thuộc không có tư cách pháp nhân hạch toán phụ thuộc

Tên đơn vị	Địa chỉ
Chi nhánh Tổng Công ty Cổ phần Phong Phú	378 Minh Khai, Phường Vĩnh Tuy, Quận Hai Bà Trưng, TP. Hà Nội
Nhà máy dệt 2 – Chi nhánh Tổng Công ty Cổ phần Phong Phú tại Đà Nẵng	Đường số 03, Khu công nghiệp Hòa Khánh, Phường Hòa Khánh Bắc, Quận Linh Chiểu, TP. Đà Nẵng
Chi nhánh Tổng Công ty Cổ phần Phong Phú tại Hà Nội	184 Nguyễn Lương Bằng, Phường Quang Trung, Quận Đống Đa, TP. Hà Nội
Chi nhánh Tổng Công ty Cổ phần Phong Phú tại Nha Trang	Km1447, Xã Vĩnh Phương, TP. Nha Trang, Tỉnh Khánh Hòa
Chi nhánh Tổng Công ty Cổ phần Phong Phú tại Đà Lạt – Khách sạn Du Lys	14 Nam Kỳ Khởi Nghĩa, Phường 1, TP. Đà Lạt, Tỉnh Lâm Đồng
Chi nhánh Tổng Công ty Cổ phần Phong Phú tại Ninh Thuận – Nhà Máy Sợi Ninh Phú	Thôn Hạnh Trí, Xã Quảng Sơn, Huyện Ninh Sơn, Ninh Thuận

### 7. Tuyên bố về khả năng so sánh thông tin trên Báo cáo tài chính

Các số liệu tương ứng của năm trước so sánh được với số liệu của năm nay.

### 8. Nhân viên

Tại ngày kết thúc năm tài chính Tổng Công ty có 558 nhân viên đang làm việc (số đầu năm là 1.110 nhân viên).

## II. NĂM TÀI CHÍNH, ĐƠN VỊ TIỀN TỆ SỬ DỤNG TRONG KẾ TOÁN

### 1. Năm tài chính

Năm tài chính của Tổng Công ty bắt đầu từ ngày 01 tháng 01 và kết thúc vào ngày 31 tháng 12 hàng năm.

### 2. Đơn vị tiền tệ sử dụng trong kế toán

Đơn vị tiền tệ sử dụng trong kế toán là Đồng Việt Nam (VND) do phần lớn các nghiệp vụ được thực hiện bằng đơn vị tiền tệ VND.



# TỔNG CÔNG TY CỔ PHẦN PHONG PHÚ

Địa chỉ: 48 Tầng Nhon Phú, Khu phố 3, Phường Tăng Nhơn Phú B, Quận 9, TP. Hồ Chí Minh

BÁO CÁO TÀI CHÍNH TỔNG HỢP

Cho năm tài chính kết thúc ngày 31 tháng 12 năm 2020

Bản thuyết minh Báo cáo tài chính tổng hợp (tiếp theo)

## III. CHUẨN MỰC VÀ CHẾ ĐỘ KẾ TOÁN ÁP DỤNG

### 1. Chế độ kế toán áp dụng

Tổng Công ty áp dụng các Chuẩn mực Kế toán Việt Nam, Chế độ Kế toán doanh nghiệp Việt Nam được ban hành theo Thông tư số 200/2014/TT-BTC ngày 22 tháng 12 năm 2014 và các thông tư hướng dẫn thực hiện chuẩn mực kế toán của Bộ Tài chính trong việc lập và trình bày Báo cáo tài chính tổng hợp.

### 2. Tuyên bố về việc tuân thủ chuẩn mực kế toán và chế độ kế toán

Tổng Giám đốc đảm bảo đã tuân thủ yêu cầu của các Chuẩn mực Kế toán Việt Nam, Chế độ Kế toán doanh nghiệp Việt Nam được ban hành theo Thông tư số 200/2014/TT-BTC ngày 22 tháng 12 năm 2014 cũng như các thông tư hướng dẫn thực hiện chuẩn mực kế toán của Bộ Tài chính trong việc lập và trình bày Báo cáo tài chính tổng hợp.

## IV. CÁC CHÍNH SÁCH KẾ TOÁN ÁP DỤNG

### 1. Cơ sở lập Báo cáo tài chính

Báo cáo tài chính được lập trên cơ sở kế toán dồn tích (trừ các thông tin liên quan đến các luồng tiền).

Các đơn vị trực thuộc hình thành bộ máy kế toán riêng, hạch toán phụ thuộc. Báo cáo tài chính tổng hợp của toàn Tổng Công ty được lập trên cơ sở tổng hợp Báo cáo tài chính của các đơn vị trực thuộc. Doanh thu và số dư giữa các đơn vị trực thuộc được loại trừ khi lập Báo cáo tài chính tổng hợp.

### 2. Các giao dịch bằng ngoại tệ

Các giao dịch phát sinh bằng ngoại tệ được chuyển đổi theo tỷ giá tại ngày phát sinh giao dịch. Số dư các khoản mục tiền tệ có gốc ngoại tệ tại ngày kết thúc năm tài chính được quy đổi theo tỷ giá tại ngày này.

Chênh lệch tỷ giá phát sinh trong năm từ các giao dịch bằng ngoại tệ được ghi nhận vào doanh thu hoạt động tài chính hoặc chi phí tài chính. Chênh lệch tỷ giá do đánh giá lại các khoản mục tiền tệ có gốc ngoại tệ tại ngày kết thúc năm tài chính sau khi bù trừ chênh lệch tăng và chênh lệch giảm được ghi nhận vào doanh thu hoạt động tài chính hoặc chi phí tài chính.

Tỷ giá sử dụng để quy đổi các giao dịch phát sinh bằng ngoại tệ là tỷ giá giao dịch thực tế tại thời điểm phát sinh giao dịch. Tỷ giá giao dịch thực tế đối với các giao dịch bằng ngoại tệ được xác định như sau:

- Đối với hợp đồng mua bán ngoại tệ (hợp đồng mua bán ngoại tệ giao ngay, hợp đồng kỳ hạn, hợp đồng tương lai, hợp đồng quyền chọn, hợp đồng hoán đổi): tỷ giá ký kết trong hợp đồng mua, bán ngoại tệ giữa Tổng Công ty và ngân hàng.
- Đối với các khoản góp vốn hoặc nhận vốn góp: tỷ giá mua ngoại tệ của ngân hàng nơi Tổng Công ty mở tài khoản để nhận vốn của nhà đầu tư tại ngày góp vốn.
- Đối với nợ phải thu: tỷ giá mua ngoại tệ của ngân hàng thương mại nơi Tổng Công ty chỉ định khách hàng thanh toán tại thời điểm giao dịch phát sinh.
- Đối với nợ phải trả: tỷ giá bán ngoại tệ của ngân hàng thương mại nơi Tổng Công ty dự kiến giao dịch tại thời điểm giao dịch phát sinh.
- Đối với các giao dịch mua sắm tài sản hoặc các khoản chi phí được thanh toán ngay bằng ngoại tệ (không qua các tài khoản phải trả): tỷ giá mua ngoại tệ của ngân hàng thương mại nơi Tổng Công ty thực hiện thanh toán.



# TỔNG CÔNG TY CỔ PHẦN PHONG PHÚ

Địa chỉ: 48 Tăng Nhơn Phú, Khu phố 3, Phường Tăng Nhơn Phú B, Quận 9, TP. Hồ Chí Minh

## BÁO CÁO TÀI CHÍNH TỔNG HỢP

Cho năm tài chính kết thúc ngày 31 tháng 12 năm 2020

**Bản thuyết minh Báo cáo tài chính tổng hợp (tiếp theo)**

Tỷ giá sử dụng để đánh giá lại số dư các khoản mục tiền tệ có gốc ngoại tệ tại ngày kết thúc năm tài chính được xác định theo nguyên tắc sau:

- Đối với các khoản ngoại tệ gửi ngân hàng: tỷ giá mua ngoại tệ của ngân hàng nơi Tổng Công ty mở tài khoản ngoại tệ.
- Đối với các khoản mục tiền tệ có gốc ngoại tệ được phân loại là tài sản khác: tỷ giá mua ngoại tệ của từng ngân hàng.
- Đối với các khoản mục tiền tệ có gốc ngoại tệ được phân loại là nợ phải trả: tỷ giá bán ngoại tệ của từng ngân hàng.

### 3. Tiền và các khoản tương đương tiền

Tiền bao gồm tiền mặt và tiền gửi ngân hàng không kỳ hạn. Các khoản tương đương tiền là các khoản đầu tư ngắn hạn có thời hạn thu hồi không quá 03 tháng kể từ ngày đầu tư, có khả năng chuyển đổi dễ dàng thành một lượng tiền xác định và không có rủi ro trong việc chuyển đổi thành tiền tại thời điểm báo cáo.

### 4. Các khoản đầu tư tài chính

#### *Các khoản cho vay*

Các khoản cho vay được xác định theo giá gốc trừ đi các khoản dự phòng phải thu khó đòi. Dự phòng phải thu khó đòi của các khoản cho vay được lập căn cứ vào dự kiến mức tổn thất có thể xảy ra.

#### *Các khoản đầu tư vào công ty con, công ty liên doanh, liên kết*

##### *Công ty con*

Công ty con là doanh nghiệp chịu sự kiểm soát của Tổng Công ty. Việc kiểm soát đạt được khi Tổng Công ty có khả năng kiểm soát các chính sách tài chính và hoạt động của doanh nghiệp nhận đầu tư nhằm thu được lợi ích kinh tế từ các hoạt động của doanh nghiệp đó.

##### *Công ty liên doanh*

Công ty liên doanh là doanh nghiệp được thành lập trên cơ sở thỏa thuận trên hợp đồng mà theo đó Tổng Công ty và các bên tham gia thực hiện hoạt động kinh tế trên cơ sở đồng kiểm soát. Đồng kiểm soát được hiểu là việc đưa ra các quyết định mang tính chiến lược liên quan đến các chính sách hoạt động và tài chính của công ty liên doanh phải có sự đồng thuận của các bên tham gia liên doanh.

##### *Công ty liên kết*

Công ty liên kết là doanh nghiệp mà Tổng Công ty có ảnh hưởng đáng kể nhưng không có quyền kiểm soát đối với các chính sách tài chính và hoạt động. Ảnh hưởng đáng kể thể hiện ở quyền tham gia vào việc đưa ra các quyết định về chính sách tài chính và hoạt động của doanh nghiệp nhận đầu tư nhưng không kiểm soát các chính sách này.

##### *Ghi nhận ban đầu*

Các khoản đầu tư vào công ty con, công ty liên doanh, liên kết được ghi nhận ban đầu theo giá gốc, bao gồm giá mua hoặc khoản góp vốn cộng các chi phí liên quan trực tiếp đến việc đầu tư. Trường hợp đầu tư bằng tài sản phi tiền tệ, giá phí khoản đầu tư được ghi nhận theo giá trị hợp lý của tài sản phi tiền tệ tại thời điểm phát sinh.

Cổ tức và lợi nhuận của các kỳ trước khi khoản đầu tư được mua được hạch toán giảm giá trị của chính khoản đầu tư đó. Cổ tức và lợi nhuận của các kỳ sau khi khoản đầu tư được mua được ghi nhận doanh thu. Cổ tức được nhận bằng cổ phiếu chỉ được theo dõi số lượng cổ phiếu tăng thêm, không ghi nhận giá trị cổ phiếu nhận được.



# TỔNG CÔNG TY CỔ PHẦN PHONG PHÚ

Địa chỉ: 48 Tăng Nhơn Phú, Khu phố 3, Phường Tăng Nhơn Phú B, Quận 9, TP. Hồ Chí Minh

BÁO CÁO TÀI CHÍNH TỔNG HỢP

Cho năm tài chính kết thúc ngày 31 tháng 12 năm 2020

Bản thuyết minh Báo cáo tài chính tổng hợp (tiếp theo)

*Dự phòng tổn thất cho các khoản đầu tư vào công ty con và công ty liên doanh, liên kết*

Dự phòng tổn thất cho các khoản đầu tư vào công ty con, công ty liên doanh, liên kết được trích lập khi công ty con, công ty liên doanh, liên kết bị lỗ với mức trích lập bằng chênh lệch giữa vốn góp thực tế của các bên tại công ty con, công ty liên doanh, liên kết và vốn chủ sở hữu thực có nhân với tỷ lệ góp vốn của Tổng Công ty so với tổng số vốn góp thực tế của các bên tại công ty con, công ty liên doanh, liên kết. Nếu công ty con, công ty liên doanh, liên kết là đối tượng lập Báo cáo tài chính hợp nhất thì căn cứ để xác định dự phòng tổn thất là Báo cáo tài chính hợp nhất.

Tăng, giảm số dự phòng tổn thất đầu tư vào công ty con, công ty liên doanh, liên kết cần phải trích lập tại ngày kết thúc năm tài chính được ghi nhận vào chi phí tài chính.

*Các khoản đầu tư vào công cụ vốn của đơn vị khác*

Đầu tư vào công cụ vốn của đơn vị khác bao gồm các khoản đầu tư công cụ vốn nhưng Tổng Công ty không có quyền kiểm soát, đồng kiểm soát hoặc có ảnh hưởng đáng kể đối với bên được đầu tư.

Các khoản đầu tư vào công cụ vốn của đơn vị khác được ghi nhận ban đầu theo giá gốc, bao gồm giá mua hoặc khoản góp vốn cộng các chi phí trực tiếp liên quan đến hoạt động đầu tư. Cổ tức và lợi nhuận của các kỳ trước khi khoản đầu tư được mua được hạch toán giảm giá trị của chính khoản đầu tư đó. Cổ tức và lợi nhuận của các kỳ sau khi khoản đầu tư được mua được ghi nhận doanh thu. Cổ tức được nhận bằng cổ phiếu chỉ được theo dõi số lượng cổ phiếu tăng thêm, không ghi nhận giá trị cổ phiếu nhận được.

Dự phòng tổn thất cho các khoản đầu tư vào công cụ vốn của đơn vị khác được trích lập như sau:

- Đối với khoản đầu tư vào cổ phiếu niêm yết hoặc giá trị hợp lý khoản đầu tư được xác định tin cậy, việc lập dự phòng dựa trên giá trị thị trường của cổ phiếu.
- Đối với khoản đầu tư không xác định được giá trị hợp lý tại thời điểm báo cáo, việc lập dự phòng được thực hiện căn cứ vào khoản lỗ của bên được đầu tư với mức trích lập bằng chênh lệch giữa vốn góp thực tế của các bên tại đơn vị khác và vốn chủ sở hữu thực có nhân với tỷ lệ góp vốn của Tổng Công ty so với tổng số vốn góp thực tế của các bên tại đơn vị khác.

Tăng, giảm số dự phòng tổn thất đầu tư vào công cụ vốn của đơn vị khác cần phải trích lập tại ngày kết thúc năm tài chính được ghi nhận vào chi phí tài chính.

## 5. Các khoản phải thu

Các khoản nợ phải thu được trình bày theo giá trị ghi sổ trừ đi các khoản dự phòng phải thu khó đòi.

Việc phân loại các khoản phải thu là phải thu khách hàng và phải thu khác được thực hiện theo nguyên tắc sau:

- Phải thu của khách hàng phản ánh các khoản phải thu mang tính chất thương mại phát sinh từ giao dịch có tính chất mua – bán giữa Tổng Công ty và người mua là đơn vị độc lập với Tổng Công ty.
- Phải thu khác phản ánh các khoản phải thu không có tính thương mại, không liên quan đến giao dịch mua – bán.

Dự phòng phải thu khó đòi được lập cho từng khoản nợ phải thu khó đòi căn cứ vào tuổi nợ quá hạn của các khoản nợ sau khi đã bù trừ với khoản nợ phải trả (nếu có) hoặc dự kiến mức tổn thất có thể xảy ra, cụ thể như sau:

- Đối với nợ phải thu quá hạn thanh toán:
  - 30% giá trị đối với khoản nợ phải thu quá hạn từ 06 tháng đến dưới 01 năm.
  - 50% giá trị đối với khoản nợ phải thu quá hạn từ 01 năm đến dưới 02 năm.
  - 70% giá trị đối với khoản nợ phải thu quá hạn từ 02 năm đến dưới 03 năm.
  - 100% giá trị đối với khoản nợ phải thu quá hạn từ 03 năm trở lên.
- Đối với nợ phải thu chưa quá hạn thanh toán nhưng khó có khả năng thu hồi: căn cứ vào dự kiến mức tổn thất để lập dự phòng.



# TỔNG CÔNG TY CỔ PHẦN PHONG PHÚ

Địa chỉ: 48 Tăng Nhơn Phú, Khu phố 3, Phường Tăng Nhơn Phú B, Quận 9, TP. Hồ Chí Minh

## BÁO CÁO TÀI CHÍNH TỔNG HỢP

Cho năm tài chính kết thúc ngày 31 tháng 12 năm 2020

**Bản thuyết minh Báo cáo tài chính tổng hợp (tiếp theo)**

Dự phòng phải thu khó đòi đối với các khoản phải thu khác được lập cho từng khoản nợ phải thu khó đòi căn cứ vào dự kiến mức tổn thất có thể xảy ra.

Tăng, giảm số dư dự phòng nợ phải thu khó đòi cần phải trích lập tại ngày kết thúc năm tài chính được ghi nhận vào chi phí quản lý doanh nghiệp.

### 6. Hàng tồn kho

Hàng tồn kho được ghi nhận theo giá thấp hơn giữa giá gốc và giá trị thuần có thể thực hiện được.

Giá gốc hàng tồn kho được xác định như sau:

- Nguyên vật liệu, hàng hóa: bao gồm chi phí mua và các chi phí liên quan trực tiếp khác phát sinh để có được hàng tồn kho ở địa điểm và trạng thái hiện tại.
- Chi phí sản xuất kinh doanh dở dang bao gồm:
  - Xây dựng dự án bất động sản: bao gồm chi phí xây dựng, lãi vay, quyền sử dụng đất và các chi phí có liên quan trực tiếp khác.
  - Sản xuất sản phẩm: bao gồm chi phí nguyên vật liệu chính, chi phí nhân công và các chi phí có liên quan trực tiếp khác.
- Thành phẩm: bao gồm chi phí nguyên vật liệu, nhân công trực tiếp và chi phí sản xuất chung có liên quan trực tiếp được phân bổ dựa trên mức độ hoạt động bình thường.

Giá xuất kho được tính theo phương pháp bình quân gia quyền và được hạch toán theo phương pháp kê khai thường xuyên.

Giá trị thuần có thể thực hiện được là giá bán ước tính của hàng tồn kho trong kỳ sản xuất, kinh doanh bình thường trừ chi phí ước tính để hoàn thành và chi phí ước tính cần thiết cho việc tiêu thụ chúng.

Dự phòng giảm giá hàng tồn kho được lập cho từng mặt hàng tồn kho có giá gốc lớn hơn giá trị thuần có thể thực hiện được. Tăng, giảm số dư dự phòng giảm giá hàng tồn kho cần phải trích lập tại ngày kết thúc năm tài chính được ghi nhận vào giá vốn hàng bán.

### 7. Chi phí trả trước

Chi phí trả trước bao gồm các chi phí thực tế đã phát sinh nhưng có liên quan đến kết quả hoạt động sản xuất kinh doanh của nhiều kỳ kế toán. Chi phí trả trước của Tổng Công ty chủ yếu là quyền sử dụng đất, chi phí sửa chữa, công cụ, dụng cụ và chi phí thuê. Các chi phí trả trước này được phân bổ trong khoảng thời gian trả trước hoặc thời gian các lợi ích kinh tế tương ứng được tạo ra từ các chi phí này.

#### *Quyền sử dụng đất*

Chi phí chuyển nhượng Quyền sử dụng đất là khoản tiền đã trả cho phần đất chuyển nhượng mà Công ty đang sử dụng. Chi phí chuyển nhượng quyền sử dụng đất có thời hạn được phân bổ theo thời hạn qui định trên Giấy chứng nhận quyền sử dụng đất.

#### *Chi phí sửa chữa*

Chi phí sửa chữa là các chi phí thực tế chi ra để sửa chữa văn phòng cho thuê và máy móc thiết bị. Chi phí này được phân bổ vào kết quả hoạt động kinh doanh không quá 03 năm.

#### *Công cụ, dụng cụ*

Các công cụ, dụng cụ đã đưa vào sử dụng được phân bổ vào chi phí theo phương pháp đường thẳng với thời gian phân bổ không quá 03 năm.

#### *Chi phí thuê*

Chi phí thuê trả trước được phân bổ vào kết quả kinh doanh trong kỳ theo phương pháp đường thẳng theo thời gian thuê trả trước.



# TỔNG CÔNG TY CỔ PHẦN PHONG PHÚ

Địa chỉ: 48 Tầng Nhon Phú, Khu phố 3, Phường Tăng Nhơn Phú B, Quận 9, TP. Hồ Chí Minh

## BÁO CÁO TÀI CHÍNH TỔNG HỢP

Cho năm tài chính kết thúc ngày 31 tháng 12 năm 2020

**Bản thuyết minh Báo cáo tài chính tổng hợp (tiếp theo)**

### 8. Tài sản thuê hoạt động

Thuê tài sản được phân loại là thuê hoạt động nếu phần lớn rủi ro và lợi ích gắn liền với quyền sở hữu tài sản thuộc về người cho thuê. Chi phí thuê hoạt động được phản ánh vào chi phí theo phương pháp đường thẳng cho suốt thời hạn thuê tài sản, không phụ thuộc vào phương thức thanh toán tiền thuê.

### 9. Tài sản cố định hữu hình

Tài sản cố định hữu hình được thể hiện theo nguyên giá trừ hao mòn lũy kế. Nguyên giá tài sản cố định hữu hình bao gồm toàn bộ các chi phí mà Tổng Công ty phải bỏ ra để có được tài sản cố định tính đến thời điểm đưa tài sản đó vào trạng thái sẵn sàng sử dụng. Các chi phí phát sinh sau ghi nhận ban đầu chỉ được ghi tăng nguyên giá tài sản cố định nếu các chi phí này chắc chắn làm tăng lợi ích kinh tế trong tương lai do sử dụng tài sản đó. Các chi phí phát sinh không thỏa mãn điều kiện trên được ghi nhận là chi phí sản xuất, kinh doanh trong năm.

Khi tài sản cố định hữu hình được bán hay thanh lý, nguyên giá và giá trị hao mòn lũy kế được xóa sổ và lãi, lỗ phát sinh do thanh lý được ghi nhận vào thu nhập hay chi phí trong năm.

Tài sản cố định hữu hình được khấu hao theo phương pháp đường thẳng dựa trên thời gian hữu dụng ước tính. Số năm khấu hao của các loại tài sản cố định hữu hình như sau:

<u>Loại tài sản cố định</u>	<u>Số năm</u>
Nhà cửa, vật kiến trúc	05 – 40
Máy móc và thiết bị	05 – 15
Phương tiện vận tải, truyền dẫn	06 – 12
Thiết bị, dụng cụ quản lý	03 – 05

### 10. Tài sản cố định thuê tài chính

Thuê tài sản được phân loại là thuê tài chính nếu phần lớn rủi ro và lợi ích gắn liền với quyền sở hữu tài sản thuộc về người đi thuê. Tài sản cố định thuê tài chính được thể hiện theo nguyên giá trừ hao mòn lũy kế. Nguyên giá tài sản cố định thuê tài chính là giá thấp hơn giữa giá trị hợp lý của tài sản thuê tại thời điểm khởi đầu của hợp đồng thuê và giá trị hiện tại của khoản thanh toán tiền thuê tối thiểu. Tỷ lệ chiết khấu để tính giá trị hiện tại của khoản thanh toán tiền thuê tối thiểu cho việc thuê tài sản là lãi suất ngầm định trong hợp đồng thuê tài sản hoặc lãi suất ghi trong hợp đồng. Trong trường hợp không thể xác định được lãi suất ngầm định trong hợp đồng thuê thì sử dụng lãi suất tiền vay tại thời điểm khởi đầu việc thuê tài sản.

Tài sản cố định thuê tài chính được khấu hao theo phương pháp đường thẳng dựa trên thời gian hữu dụng ước tính. Trong trường hợp không chắc chắn Tổng Công ty sẽ có quyền sở hữu tài sản khi hết hạn hợp đồng thuê thì tài sản cố định sẽ được khấu hao theo thời gian ngắn hơn giữa thời gian thuê và thời gian hữu dụng ước tính. Số năm khấu hao của máy móc thiết bị thuê tài chính là 10 năm.

### 11. Tài sản cố định vô hình

Tài sản cố định vô hình được thể hiện theo nguyên giá trừ hao mòn lũy kế.

Nguyên giá tài sản cố định vô hình bao gồm toàn bộ các chi phí mà Công ty phải bỏ ra để có được tài sản cố định tính đến thời điểm đưa tài sản đó vào trạng thái sẵn sàng sử dụng. Chi phí liên quan đến tài sản cố định vô hình phát sinh sau khi ghi nhận ban đầu được ghi nhận là chi phí sản xuất, kinh doanh trong kỳ trừ khi các chi phí này gắn liền với một tài sản cố định vô hình cụ thể và làm tăng lợi ích kinh tế từ các tài sản này.

Khi tài sản cố định vô hình được bán hay thanh lý, nguyên giá và giá trị hao mòn lũy kế được xóa sổ và lãi, lỗ phát sinh do thanh lý được ghi nhận vào thu nhập hay chi phí trong năm.

Tài sản cố định vô hình của Công ty chỉ có Chương trình phần mềm máy tính.



# TỔNG CÔNG TY CỔ PHẦN PHONG PHÚ

Địa chỉ: 48 Tăng Nhơn Phú, Khu phố 3, Phường Tăng Nhơn Phú B, Quận 9, TP. Hồ Chí Minh

## BÁO CÁO TÀI CHÍNH TỔNG HỢP

Cho năm tài chính kết thúc ngày 31 tháng 12 năm 2020

**Bản thuyết minh Báo cáo tài chính tổng hợp (tiếp theo)**

Chi phí liên quan đến các chương trình phần mềm máy tính không phải là một bộ phận gắn kết với phần cứng có liên quan được vốn hóa. Nguyên giá của phần mềm máy tính là toàn bộ các chi phí mà Công ty đã chi ra tính đến thời điểm đưa phần mềm vào sử dụng. Phần mềm máy tính được khấu hao theo phương pháp đường thẳng trong 02 - 05 năm.

### 12. Chi phí xây dựng cơ bản dở dang

Chi phí xây dựng cơ bản dở dang phản ánh các chi phí liên quan trực tiếp (bao gồm cả chi phí lãi vay có liên quan phù hợp với chính sách kế toán của Tổng Công ty) đến các tài sản đang trong quá trình xây dựng, máy móc thiết bị đang lắp đặt để phục vụ cho mục đích sản xuất, cho thuê và quản lý cũng như chi phí liên quan đến việc sửa chữa tài sản cố định đang thực hiện. Các tài sản này được ghi nhận theo giá gốc và không được tính khấu hao.

### 13. Hợp đồng hợp tác kinh doanh

#### *Hoạt động kinh doanh đồng kiểm soát*

Tổng Công ty ghi nhận trên Báo cáo tài chính tổng hợp các hợp đồng hợp tác kinh doanh dưới hình thức hoạt động kinh doanh đồng kiểm soát các nội dung sau:

- Giá trị tài sản mà Tổng Công ty hiện sở hữu.
- Các khoản nợ phải trả mà Tổng Công ty phải gánh chịu.
- Doanh thu được chia từ việc bán hàng hóa hoặc cung cấp dịch vụ của liên doanh.
- Các khoản chi phí phải gánh chịu.

### 14. Các khoản nợ phải trả và chi phí phải trả

Các khoản nợ phải trả và chi phí phải trả được ghi nhận cho số tiền phải trả trong tương lai liên quan đến hàng hóa và dịch vụ đã nhận được. Chi phí phải trả được ghi nhận dựa trên các ước tính hợp lý về số tiền phải trả.

Việc phân loại các khoản phải trả là phải trả người bán, chi phí phải trả và phải trả khác được thực hiện theo nguyên tắc sau:

- Phải trả người bán phản ánh các khoản phải trả mang tính chất thương mại phát sinh từ giao dịch mua hàng hóa, dịch vụ, tài sản và người bán là đơn vị độc lập với Tổng Công ty.
- Chi phí phải trả phản ánh các khoản phải trả cho hàng hóa, dịch vụ đã nhận được từ người bán hoặc đã cung cấp cho người mua nhưng chưa chi trả do chưa có hóa đơn hoặc chưa đủ hồ sơ, tài liệu kế toán và các khoản phải trả cho người lao động về tiền lương nghỉ phép, các khoản chi phí sản xuất, kinh doanh phải trích trước.
- Phải trả khác phản ánh các khoản phải trả không có tính thương mại, không liên quan đến giao dịch mua, bán, cung cấp hàng hóa dịch vụ.

Các khoản nợ phải trả và chi phí phải trả được phân loại ngắn hạn và dài hạn trên Bảng cân đối kế toán tổng hợp căn cứ theo kỳ hạn còn lại tại ngày kết thúc năm tài chính.

### 15. Vốn chủ sở hữu

#### *Vốn góp của chủ sở hữu*

Vốn góp của chủ sở hữu được ghi nhận theo số vốn thực tế đã góp của các cổ đông.

#### *Thặng dư vốn cổ phần*

Thặng dư vốn cổ phần được ghi nhận theo số chênh lệch giữa giá phát hành và mệnh giá cổ phiếu khi phát hành lần đầu hoặc phát hành bổ sung, chênh lệch giữa giá tái phát hành và giá trị sổ sách của cổ phiếu quỹ và cấu phần vốn của trái phiếu chuyển đổi khi đáo hạn. Chi phí trực tiếp liên quan đến việc phát hành bổ sung cổ phiếu và tái phát hành cổ phiếu quỹ được ghi giảm thặng dư vốn cổ phần.



## TỔNG CÔNG TY CỔ PHẦN PHONG PHÚ

Địa chỉ: 48 Tăng Nhơn Phú, Khu phố 3, Phường Tăng Nhơn Phú B, Quận 9, TP. Hồ Chí Minh

### BÁO CÁO TÀI CHÍNH TỔNG HỢP

Cho năm tài chính kết thúc ngày 31 tháng 12 năm 2020

Bản thuyết minh Báo cáo tài chính tổng hợp (tiếp theo)

#### 16. Phân phối lợi nhuận

Lợi nhuận sau thuế thu nhập doanh nghiệp được phân phối cho các cổ đông sau khi đã trích lập các quỹ theo Điều lệ của Tổng Công ty cũng như các quy định của pháp luật và đã được Đại hội đồng cổ đông phê duyệt.

Việc phân phối lợi nhuận cho các cổ đông được cân nhắc đến các khoản mục phi tiền tệ nằm trong lợi nhuận sau thuế chưa phân phối có thể ảnh hưởng đến luồng tiền và khả năng chi trả cổ tức như lãi do đánh giá lại tài sản mang đi góp vốn, lãi do đánh giá lại các khoản mục tiền tệ, các công cụ tài chính và các khoản mục phi tiền tệ khác.

Cổ tức được ghi nhận là nợ phải trả khi được Đại hội đồng cổ đông phê duyệt.

#### 17. Ghi nhận doanh thu và thu nhập

##### *Doanh thu bán hàng hóa, thành phẩm*

Doanh thu bán hàng hóa, thành phẩm được ghi nhận khi đồng thời thỏa mãn các điều kiện sau:

- Tổng Công ty đã chuyển giao phần lớn rủi ro và lợi ích gắn liền với quyền sở hữu hàng hóa, sản phẩm cho người mua.
- Tổng Công ty không còn nắm giữ quyền quản lý hàng hóa, sản phẩm như người sở hữu hàng hóa, sản phẩm hoặc quyền kiểm soát hàng hóa, sản phẩm.
- Doanh thu được xác định tương đối chắc chắn. Khi hợp đồng quy định người mua được quyền trả lại sản phẩm, hàng hóa đã mua theo những điều kiện cụ thể, doanh thu chỉ được ghi nhận khi những điều kiện cụ thể đó không còn tồn tại và người mua không được quyền trả lại hàng hóa, sản phẩm (trừ trường hợp khách hàng có quyền trả lại hàng hóa, sản phẩm dưới hình thức đổi lại để lấy hàng hóa, dịch vụ khác).
- Tổng Công ty đã hoặc sẽ thu được lợi ích kinh tế từ giao dịch bán hàng.
- Xác định được chi phí liên quan đến giao dịch bán hàng.

##### *Doanh thu cung cấp dịch vụ*

Doanh thu cung cấp dịch vụ được ghi nhận khi đồng thời thỏa mãn các điều kiện sau:

- Doanh thu được xác định tương đối chắc chắn. Khi hợp đồng quy định người mua được quyền trả lại dịch vụ đã mua theo những điều kiện cụ thể, doanh thu chỉ được ghi nhận khi những điều kiện cụ thể đó không còn tồn tại và người mua không được quyền trả lại dịch vụ đã cung cấp.
- Tổng Công ty đã hoặc sẽ thu được lợi ích kinh tế từ giao dịch cung cấp dịch vụ đó.
- Xác định được phần công việc đã hoàn thành vào thời điểm báo cáo.
- Xác định được chi phí phát sinh cho giao dịch và chi phí để hoàn thành giao dịch cung cấp dịch vụ đó.

Trường hợp dịch vụ được thực hiện trong nhiều kỳ thì doanh thu được ghi nhận trong kỳ được căn cứ vào kết quả phân công việc đã hoàn thành vào ngày kết thúc năm tài chính.

##### *Doanh thu bán bất động sản*

Doanh thu bán bất động sản mà Tổng Công ty là chủ đầu tư được ghi nhận khi thỏa mãn đồng thời tất cả các điều kiện sau:

- Bất động sản đã hoàn thành toàn bộ và bàn giao cho người mua, Tổng Công ty đã chuyển giao rủi ro và lợi ích gắn liền với quyền sở hữu bất động sản cho người mua.
- Tổng Công ty không còn nắm giữ quyền quản lý bất động sản như người sở hữu bất động sản hoặc quyền kiểm soát bất động sản.
- Doanh thu được xác định tương đối chắc chắn.
- Tổng Công ty đã thu được hoặc sẽ thu được lợi ích kinh tế từ giao dịch bán bất động sản.
- Xác định được chi phí liên quan đến giao dịch bán bất động sản.



# TỔNG CÔNG TY CỔ PHẦN PHONG PHÚ

Địa chỉ: 48 Tăng Nhơn Phú, Khu phố 3, Phường Tăng Nhơn Phú B, Quận 9, TP. Hồ Chí Minh

## BÁO CÁO TÀI CHÍNH TỔNG HỢP

Cho năm tài chính kết thúc ngày 31 tháng 12 năm 2020

**Bản thuyết minh Báo cáo tài chính tổng hợp (tiếp theo)**

- Trường hợp khách hàng có quyền hoàn thiện nội thất của bất động sản và Tổng Công ty thực hiện việc hoàn thiện nội thất của bất động sản theo đúng thiết kế, mẫu mã, yêu cầu của khách hàng theo một hợp đồng hoàn thiện nội thất bất động sản riêng thì doanh thu được ghi nhận khi hoàn thành, bàn giao phần xây thô cho khách hàng.

### *Tiền lãi*

Tiền lãi được ghi nhận trên cơ sở thời gian và lãi suất thực tế từng kỳ.

### 18. Các khoản giảm trừ doanh thu

Các khoản giảm trừ doanh thu chỉ có hàng bán bị trả lại phát sinh cùng kỳ tiêu thụ sản phẩm, hàng hóa, dịch vụ được điều chỉnh giảm doanh thu của kỳ phát sinh.

Trường hợp sản phẩm, hàng hóa, dịch vụ đã tiêu thụ từ các năm trước, đến năm nay mới phát sinh hàng bán trả lại thì được ghi giảm doanh thu theo nguyên tắc:

- Nếu khoản hàng bán trả lại phát sinh trước thời điểm phát hành Báo cáo tài chính tổng hợp: ghi giảm doanh thu trên Báo cáo tài chính tổng hợp của năm nay.
- Nếu khoản hàng bán trả lại phát sinh sau thời điểm phát hành Báo cáo tài chính tổng hợp: ghi giảm doanh thu trên Báo cáo tài chính tổng hợp của năm sau.

### 19. Chi phí đi vay

Chi phí đi vay bao gồm lãi tiền vay và các chi phí khác phát sinh liên quan trực tiếp đến các khoản vay.

Chi phí đi vay được ghi nhận vào chi phí khi phát sinh. Trường hợp chi phí đi vay liên quan trực tiếp đến việc đầu tư xây dựng hoặc sản xuất tài sản dở dang cần có một thời gian đủ dài (trên 12 tháng) để có thể đưa vào sử dụng theo mục đích định trước hoặc bán thì chi phí đi vay này được tính vào giá trị của tài sản đó. Đối với khoản vay riêng phục vụ việc xây dựng tài sản cố định, bất động sản đầu tư, lãi vay được vốn hóa kể cả khi thời gian xây dựng dưới 12 tháng. Các khoản thu nhập phát sinh từ việc đầu tư tạm thời các khoản vay được ghi giảm nguyên giá tài sản có liên quan.

### 20. Các khoản chi phí

Chi phí là những khoản làm giảm lợi ích kinh tế được ghi nhận tại thời điểm giao dịch phát sinh hoặc khi có khả năng tương đối chắc chắn sẽ phát sinh trong tương lai không phân biệt đã chi tiền hay chưa.

Các khoản chi phí và khoản doanh thu do nó tạo ra phải được ghi nhận đồng thời theo nguyên tắc phù hợp. Trong trường hợp nguyên tắc phù hợp xung đột với nguyên tắc thận trọng, chi phí được ghi nhận căn cứ vào bản chất và quy định của các chuẩn mực kế toán để đảm bảo phản ánh giao dịch một cách trung thực, hợp lý.

### 21. Thuế thu nhập doanh nghiệp

Chi phí thuế thu nhập doanh nghiệp bao gồm thuế thu nhập hiện hành và thuế thu nhập hoãn lại.

#### *Thuế thu nhập hiện hành*

Thuế thu nhập hiện hành là khoản thuế được tính dựa trên thu nhập tính thuế. Thu nhập tính thuế chênh lệch so với lợi nhuận kế toán là do điều chỉnh các khoản chênh lệch tạm thời giữa thuế và kế toán, các chi phí không được trừ cũng như điều chỉnh các khoản thu nhập không phải chịu thuế và các khoản lỗ được chuyển.



# TỔNG CÔNG TY CỔ PHẦN PHONG PHÚ

Địa chỉ: 48 Tầng Nhon Phú, Khu phố 3, Phường Tăng Nhơn Phú B, Quận 9, TP. Hồ Chí Minh

## BÁO CÁO TÀI CHÍNH TỔNG HỢP

Cho năm tài chính kết thúc ngày 31 tháng 12 năm 2020

**Bản thuyết minh Báo cáo tài chính tổng hợp (tiếp theo)**

### ***Thuế thu nhập hoãn lại***

Thuế thu nhập hoãn lại là khoản thuế thu nhập doanh nghiệp sẽ phải nộp hoặc sẽ được hoàn lại do chênh lệch tạm thời giữa giá trị ghi sổ của tài sản và nợ phải trả cho mục đích lập Báo cáo tài chính và cơ sở tính thuế thu nhập. Thuế thu nhập hoãn lại phải trả được ghi nhận cho tất cả các khoản chênh lệch tạm thời chịu thuế. Tài sản thuế thu nhập hoãn lại chỉ được ghi nhận khi chắc chắn trong tương lai sẽ có lợi nhuận tính thuế để sử dụng những chênh lệch tạm thời được khấu trừ này.

Giá trị ghi sổ của tài sản thuế thu nhập doanh nghiệp hoãn lại được xem xét lại vào ngày kết thúc năm tài chính và sẽ được ghi giảm đến mức đảm bảo chắc chắn có đủ lợi nhuận tính thuế cho phép lợi ích của một phần hoặc toàn bộ tài sản thuế thu nhập hoãn lại được sử dụng. Các tài sản thuế thu nhập doanh nghiệp hoãn lại chưa được ghi nhận trước đây được xem xét lại vào ngày kết thúc năm tài chính và được ghi nhận khi chắc chắn có đủ lợi nhuận tính thuế để có thể sử dụng các tài sản thuế thu nhập hoãn lại chưa ghi nhận này.

Tài sản thuế thu nhập hoãn lại và thuế thu nhập hoãn lại phải trả được xác định theo thuế suất dự tính sẽ áp dụng cho năm tài sản được thu hồi hay nợ phải trả được thanh toán dựa trên các mức thuế suất có hiệu lực tại ngày kết thúc năm tài chính. Thuế thu nhập hoãn lại được ghi nhận vào Báo cáo kết quả hoạt động kinh doanh và chỉ ghi trực tiếp vào vốn chủ sở hữu khi khoản thuế đó liên quan đến các khoản mục được ghi thẳng vào vốn chủ sở hữu.

Tài sản thuế thu nhập hoãn lại và thuế thu nhập hoãn lại phải trả được bù trừ khi:

- Tổng Công ty có quyền hợp pháp được bù trừ giữa tài sản thuế thu nhập hiện hành với thuế thu nhập hiện hành phải nộp; và
- Các tài sản thuế thu nhập hoãn lại và thuế thu nhập hoãn lại phải trả này liên quan đến thuế thu nhập doanh nghiệp được quản lý bởi cùng một cơ quan thuế:
  - Đối với cùng một đơn vị chịu thuế; hoặc
  - Tổng Công ty dự định thanh toán thuế thu nhập hiện hành phải trả và tài sản thuế thu nhập hiện hành trên cơ sở thuần hoặc thu hồi tài sản đồng thời với việc thanh toán nợ phải trả trong từng kỳ tương lai khi các khoản trọng yếu của thuế thu nhập hoãn lại phải trả hoặc tài sản thuế thu nhập hoãn lại được thanh toán hoặc thu hồi.

## **22. Bên liên quan**

Các bên được coi là liên quan nếu một bên có khả năng kiểm soát hoặc có ảnh hưởng đáng kể đối với bên kia trong việc ra quyết định các chính sách tài chính và hoạt động. Các bên cũng được xem là bên liên quan nếu cùng chịu sự kiểm soát chung hay chịu ảnh hưởng đáng kể chung.

Trong việc xem xét mối quan hệ của các bên liên quan, bản chất của mối quan hệ được chú trọng nhiều hơn hình thức pháp lý.

## **23. Báo cáo theo bộ phận**

Bộ phận theo lĩnh vực kinh doanh là một phần có thể xác định riêng biệt tham gia vào quá trình sản xuất hoặc cung cấp sản phẩm, dịch vụ và có rủi ro và lợi ích kinh tế khác với các bộ phận kinh doanh khác.

Bộ phận theo khu vực địa lý là một phần có thể xác định riêng biệt tham gia vào quá trình sản xuất hoặc cung cấp sản phẩm, dịch vụ trong phạm vi một môi trường kinh tế cụ thể và có rủi ro và lợi ích kinh tế khác với các bộ phận kinh doanh trong các môi trường kinh tế khác.

Thông tin bộ phận được lập và trình bày phù hợp với chính sách kế toán áp dụng cho việc lập và trình bày Báo cáo tài chính tổng hợp của Tổng Công ty.



# TỔNG CÔNG TY CỔ PHẦN PHONG PHÚ

Địa chỉ: 48 Tầng Nhon Phú, Khu phố 3, Phường Tăng Nhơn Phú B, Quận 9, TP. Hồ Chí Minh

## BÁO CÁO TÀI CHÍNH TỔNG HỢP

Cho năm tài chính kết thúc ngày 31 tháng 12 năm 2020

Bản thuyết minh Báo cáo tài chính tổng hợp (tiếp theo)

### V. THÔNG TIN BỔ SUNG CHO CÁC KHOẢN MỤC TRÌNH BÀY TRONG BẢNG CÂN ĐỐI KẾ TOÁN TỔNG HỢP

#### 1. Tiền và các khoản tương đương tiền

	Số cuối năm	Số đầu năm
Tiền mặt	2.673.071.805	2.963.612.363
Tiền gửi ngân hàng không kỳ hạn	77.271.725.392	45.246.433.324
Các khoản tương đương tiền – Tiền gửi có kỳ hạn gốc không quá 03 tháng	11.000.000.000	300.000.000
<b>Cộng</b>	<b>90.944.797.197</b>	<b>48.510.045.687</b>

#### 2. Phải thu ngắn hạn của khách hàng

	Số cuối năm	Số đầu năm
<i>Phải thu các bên liên quan</i>	<i>128.010.819.376</i>	<i>278.760.067.577</i>
Công ty Cổ phần Dệt gia dụng Phong Phú	79.062.816.809	79.079.099.752
Công ty TNHH Coats Phong Phú	32.615.019.194	129.822.352.439
Công ty Cổ phần Phát triển Nhà Phong Phú Daewon Thủ Đức	-	47.594.048.784
Công ty Cổ phần Dệt may Nha Trang	1.902.176.033	7.198.047.862
Công ty Cổ phần Xúc tiến Thương mại Phong Phú	14.430.807.340	15.066.518.740
<i>Phải thu các khách hàng khác</i>	<i>144.030.872.323</i>	<i>269.446.998.640</i>
<b>Cộng</b>	<b>272.041.691.699</b>	<b>548.207.066.217</b>

#### 3. Trả trước cho người bán ngắn hạn

	Số cuối năm	Số đầu năm
Công ty TNHH Xây dựng Phong Đức	2.508.914.736	2.508.914.736
Các nhà cung cấp khác	1.492.536.368	4.500.150.747
<b>Cộng</b>	<b>4.001.451.104</b>	<b>7.009.065.483</b>

#### 4. Phải thu về cho vay

##### 4a. Phải thu về cho vay ngắn hạn

	Số cuối năm	Số đầu năm
<i>Cho bên liên quan vay</i>	<i>70.000.000.000</i>	<i>70.000.000.000</i>
Công ty Cổ phần Dệt Đông Nam	70.000.000.000	70.000.000.000
<i>Cho tổ chức khác vay</i>	<i>61.600.000.000</i>	<i>61.600.000.000</i>
Công ty Cổ phần Đầu tư Phát triển Phong Phú	61.600.000.000	61.600.000.000
<b>Cộng</b>	<b>131.600.000.000</b>	<b>131.600.000.000</b>

##### 4b. Phải thu về cho vay dài hạn

	Số cuối năm	Số đầu năm
Công ty Cổ phần Thương mại Dịch vụ Thuận Phú	4.800.000.000	4.800.000.000
Cán bộ công nhân viên	168.000.000	492.000.000
<b>Cộng</b>	<b>4.968.000.000</b>	<b>5.292.000.000</b>



## TỔNG CÔNG TY CỔ PHẦN PHONG PHÚ

Địa chỉ: 48 Tăng Nhơn Phú, Khu phố 3, Phường Tăng Nhơn Phú B, Quận 9, TP. Hồ Chí Minh

### BÁO CÁO TÀI CHÍNH TỔNG HỢP

Cho năm tài chính kết thúc ngày 31 tháng 12 năm 2020

Bản thuyết minh Báo cáo tài chính tổng hợp (tiếp theo)

#### 5. Phải thu khác

##### 5a. Phải thu ngắn hạn khác

	Số cuối năm		Số đầu năm	
	Giá trị	Dự phòng	Giá trị	Dự phòng
<b>Phải thu các bên liên quan</b>	<b>233.880.304.519</b>	-	<b>320.547.931.897</b>	-
Công ty Cổ phần Dệt Đông Nam – Phải thu tiền lãi cho vay	49.059.024.653	-	41.645.769.859	-
Công ty Cổ phần Dệt may Nha Trang – Phải thu tiền lãi vay	321.279.866	-	-	-
Công ty TNHH Coats Phong Phú – Phải thu lợi nhuận được chia	184.500.000.000	-	278.000.000.000	-
Công ty Cổ phần Dệt gia dụng Phong Phú – Phải thu tiền lãi vay	-	-	902.162.038	-
<b>Phải thu các tổ chức và cá nhân khác</b>	<b>293.877.787.874</b>	<b>(3.242.551.090)</b>	<b>343.866.850.916</b>	<b>(3.242.551.090)</b>
Phải thu chuyển nhượng dự án đầu tư	-	-	10.000.000.000	-
Công ty Cổ phần Đầu tư Phát triển Phong Phú – Phải thu lợi nhuận hợp tác dự án Đồng Mai	98.402.161.112	-	98.402.161.112	-
Công ty Cổ phần Đầu tư Phát triển Phong Phú – Phải thu tiền lãi cho vay	41.880.107.130	-	36.164.407.128	-
Công ty Cổ phần Đầu tư Phát triển Phong Phú – Phải thu tiền hợp tác kinh doanh dự án Đồng Mai	135.000.000.000	-	185.000.000.000	-
Công ty Cổ phần Đầu tư Phát triển Phong Phú – Phải thu tiền chậm thanh toán	12.389.738.204	-	116.182.648	-
Tạm ứng	919.496.744	-	2.769.694.849	-
Phải thu lãi cho vay ngắn hạn	1.220.569.925	-	6.200.142.857	-
Các khoản phải thu ngắn hạn khác	4.065.714.759	(3.242.551.090)	5.214.262.322	(3.242.551.090)
<b>Cộng</b>	<b>527.758.092.393</b>	<b>(3.242.551.090)</b>	<b>664.414.782.813</b>	<b>(3.242.551.090)</b>

##### 5b. Phải thu dài hạn khác

	Số cuối năm		Số đầu năm	
	Giá trị	Dự phòng	Giá trị	Dự phòng
Phải thu tiền hợp tác kinh doanh – Dự án Khu công nghiệp Lê Minh Xuân	43.532.895.759	-	43.532.895.759	-
Các khoản ký quỹ, ký cược dài hạn	19.000.000.000	-	19.000.000.000	-
<b>Cộng</b>	<b>62.532.895.759</b>	-	<b>62.532.895.759</b>	-

#### 6. Nợ xấu

	Số cuối năm		Số đầu năm	
	Giá gốc	Giá trị có thể thu hồi	Giá gốc	Giá trị có thể thu hồi
<b>Bên liên quan</b>	<b>14.430.807.340</b>	<b>6.015.546.255</b>	<b>11.746.506.822</b>	<b>6.883.216.881</b>
Công ty Cổ phần Xúc tiến Thương mại và Đầu tư Phong Phú	14.430.807.340	6.015.546.255	11.746.506.822	6.883.216.881
<b>Các tổ chức và cá nhân khác</b>	<b>40.441.507.867</b>	<b>16.276.006.519</b>	<b>7.655.209.526</b>	<b>544.729.730</b>
Công ty Cổ phần Đầu tư Phát triển Phong Phú	32.923.446.043	15.715.833.457	-	-
Các tổ chức và cá nhân khác	7.518.061.824	560.173.062	7.655.209.526	544.729.730
<b>Cộng</b>	<b>54.872.315.207</b>	<b>22.291.552.774</b>	<b>19.401.716.348</b>	<b>7.427.946.611</b>

## TỔNG CÔNG TY CỔ PHẦN PHONG PHÚ

Địa chỉ: 48 Tăng Nhơn Phú, Khu phố 3, Phường Tăng Nhơn Phú B, Quận 9, TP. Hồ Chí Minh

### BÁO CÁO TÀI CHÍNH TỔNG HỢP

Cho năm tài chính kết thúc ngày 31 tháng 12 năm 2020

Bản thuyết minh Báo cáo tài chính tổng hợp (tiếp theo)

Tình hình biến động dự phòng nợ phải thu và cho vay khó đòi như sau:

	<u>Năm nay</u>	<u>Năm trước</u>
Số đầu năm	11.973.769.737	13.011.227.798
Trích lập/(Hoàn nhập) dự phòng	20.606.992.696	(1.037.458.061)
<b>Số cuối năm</b>	<b><u>32.580.762.433</u></b>	<b><u>11.973.769.737</u></b>

#### 7. Hàng tồn kho

	Số cuối năm		Số đầu năm	
	Giá gốc	Dự phòng	Giá gốc	Dự phòng
Hàng mua đang đi trên đường	3.142.536.063	-	-	-
Nguyên liệu, vật liệu	24.373.839.409	(5.079.227.955)	131.583.683.907	(2.247.728.953)
Công cụ, dụng cụ	120.639.266	-	110.474.467	-
Chi phí sản xuất, kinh doanh dở dang	98.572.304.990	(2.943.005.278)	341.085.871.021	(8.229.414.350)
Thành phẩm	59.454.771.049	(19.387.628.226)	159.524.300.034	(20.089.050.531)
Hàng hóa	13.971.042	-	4.593.706.160	-
Hàng gửi đi bán	505.988.114	-	1.663.336.753	-
<b>Cộng</b>	<b><u>186.184.049.933</u></b>	<b><u>(27.409.861.459)</u></b>	<b><u>638.561.372.342</u></b>	<b><u>(30.566.193.834)</u></b>

Tình hình biến động dự phòng giảm giá hàng tồn kho như sau:

	<u>Năm nay</u>	<u>Năm trước</u>
Số đầu năm	30.566.193.834	24.656.402.795
Trích lập/(Hoàn nhập) dự phòng	(3.156.332.375)	5.909.791.039
<b>Số cuối năm</b>	<b><u>27.409.861.459</u></b>	<b><u>30.566.193.834</u></b>

#### 8. Chi phí trả trước

##### 8a. Chi phí trả trước ngắn hạn

	<u>Số cuối năm</u>	<u>Số đầu năm</u>
Công cụ, dụng cụ	286.648.404	383.190.004
Chi phí sửa chữa, bảo trì	-	325.625.001
Chi phí quảng cáo	-	375.221.211
Các chi phí trả trước ngắn hạn khác	33.755.603	265.235.479
<b>Cộng</b>	<b><u>320.404.007</u></b>	<b><u>1.349.271.695</u></b>

##### 8b. Chi phí trả trước dài hạn

	<u>Số cuối năm</u>	<u>Số đầu năm</u>
Quyền sử dụng đất	9.795.918.360	11.265.306.120
Chi phí sửa chữa nhà xưởng, văn phòng	4.801.659.577	9.176.144.390
Công cụ, dụng cụ	3.316.087.343	6.291.868.255
Chi phí thuê	674.500.000	1.100.500.000
Các chi phí trả trước dài hạn khác	752.546.249	2.399.123.654
<b>Cộng</b>	<b><u>19.340.711.529</u></b>	<b><u>30.232.942.419</u></b>



# TỔNG CÔNG TY CỔ PHẦN PHONG PHÚ

Địa chỉ: 48 Tăng Nhơn Phú, Khu phố 3, Phường Tăng Nhơn Phú B, Quận 9, TP. Hồ Chí Minh

## BÁO CÁO TÀI CHÍNH TỔNG HỢP

Cho năm tài chính kết thúc ngày 31 tháng 12 năm 2020

Bản thuyết minh Báo cáo tài chính tổng hợp (tiếp theo)

### 9. Tài sản cố định hữu hình

	Nhà cửa, vật kiến trúc	Máy móc và thiết bị	Phương tiện vận tải, truyền dẫn	Thiết bị, dụng cụ quản lý	Cộng
<b>Nguyên giá</b>					
Số đầu năm	495.485.619.875	1.276.596.109.040	21.876.672.190	10.225.031.453	1.804.183.432.558
Mua trong năm	726.237.614	564.166.080	5.420.862.636	-	6.711.266.330
Đầu tư XDCB hoàn thành	19.130.971.992	-	-	-	19.130.971.992
Thanh lý, nhượng bán	-	(4.435.743.207)	(2.361.100.712)	(116.728.000)	(6.913.571.919)
<b>Số cuối năm</b>	<b>515.342.829.481</b>	<b>1.272.724.531.913</b>	<b>24.936.434.114</b>	<b>10.108.303.453</b>	<b>1.823.112.098.961</b>
<i>Trong đó:</i>					
Đã khấu hao hết nhưng vẫn còn sử dụng	42.640.836.045	135.378.297.478	8.775.147.242	2.153.552.883	188.947.833.648
Chờ thanh lý	-	-	-	-	-
<b>Giá trị hao mòn</b>					
Số đầu năm	131.438.433.942	593.704.671.659	14.760.490.778	3.509.134.377	743.412.730.756
Khấu hao trong năm	17.907.685.482	98.947.261.276	1.382.649.643	711.003.584	118.948.599.985
Thanh lý, nhượng bán	-	(4.390.074.957)	(2.361.100.712)	(116.728.000)	(6.867.903.669)
<b>Số cuối năm</b>	<b>149.346.119.424</b>	<b>688.261.857.978</b>	<b>13.782.039.709</b>	<b>4.103.409.961</b>	<b>855.493.427.072</b>
<b>Giá trị còn lại</b>					
Số đầu năm	364.047.185.933	682.891.437.381	7.116.181.412	6.715.897.076	1.060.770.701.802
<b>Số cuối năm</b>	<b>365.996.710.057</b>	<b>584.462.673.935</b>	<b>11.154.394.405</b>	<b>6.004.893.492</b>	<b>967.618.671.889</b>
<i>Trong đó:</i>					
Tạm thời chưa sử dụng	-	-	-	-	-
Đang chờ thanh lý	-	-	-	-	-

Một số tài sản cố định hữu hình có giá trị còn lại theo sổ sách là 693.026.048.288 VND đã được thế chấp, cầm cố để đảm bảo cho các khoản vay của các ngân hàng và Tập đoàn Dệt may Việt Nam (xem thuyết minh số V.24).

### 10. Tài sản cố định thuê tài chính

	Nguyên giá	Giá trị hao mòn	Giá trị còn lại
Số đầu năm	13.112.430.204	437.081.004	12.675.349.200
Khấu hao trong năm		1.311.243.012	
<b>Số cuối năm</b>	<b>13.112.430.204</b>	<b>1.748.324.016</b>	<b>11.364.106.188</b>

### 11. Tài sản cố định vô hình

	Nguyên giá	Giá trị hao mòn	Giá trị còn lại
Số đầu năm	583.927.273	239.061.820	344.865.453
Khấu hao trong năm		65.339.596	
<b>Số cuối năm (*)</b>	<b>583.927.273</b>	<b>304.401.416</b>	<b>279.525.857</b>

(\*) Trong đó, nguyên giá tài sản cố định vô hình đã khấu hao hết nhưng vẫn còn sử dụng là 158.000.000 VND.

### 12. Bất động sản đầu tư

	Nguyên giá	Giá trị hao mòn	Giá trị còn lại
Số đầu năm	14.476.010.625	2.050.768.191	12.425.242.434
Khấu hao trong năm		402.111.410	
Tháo dỡ do xây dựng trái phép	(14.476.010.625)	(2.452.879.601)	
<b>Số cuối năm</b>	<b>-</b>	<b>-</b>	<b>-</b>

## TỔNG CÔNG TY CỔ PHẦN PHONG PHÚ

Địa chỉ: 48 Tăng Nhơn Phú, Khu phố 3, Phường Tăng Nhơn Phú B, Quận 9, TP. Hồ Chí Minh

### BÁO CÁO TÀI CHÍNH TỔNG HỢP

Cho năm tài chính kết thúc ngày 31 tháng 12 năm 2020

Bản thuyết minh Báo cáo tài chính tổng hợp (tiếp theo)

#### 13. Chi phí sản xuất, kinh doanh dở dang dài hạn

Chi phí của Dự án Thắng Lợi. Năm trước các chi phí này được trình bày ở chỉ tiêu Hàng tồn kho do phân loại dự án này ngắn hạn. Năm nay, Tổng Công ty đánh giá dự án này sẽ kéo dài hơn 12 tháng kể từ ngày kết thúc năm tài chính 2020 nên phân loại sang dài hạn.

#### 14. Chi phí xây dựng cơ bản dở dang

	Số đầu năm	Chi phí phát sinh trong năm	Kết chuyển vào TSCĐ trong năm	Kết chuyển vào chi phí trong năm	Số cuối năm
Mua sắm tài sản cố định	1.533.105.000	-	-	(1.533.105.000)	-
Xây dựng cơ bản dở dang	14.833.564.923	7.964.933.365	(19.130.971.992)	(2.259.746.295)	1.407.780.001
Dự án chuyển đổi xưởng vải sang may	12.006.765.900	7.124.206.092	(19.130.971.992)	-	-
Cải tạo dây chuyền in ngành gia dụng	2.259.746.295	-	-	(2.259.746.295)	-
Dự án chợ mới Tp. Vũng Tàu	567.052.728	840.727.273	-	-	1.407.780.001
<b>Cộng</b>	<b>16.366.669.923</b>	<b>7.964.933.365</b>	<b>(19.130.971.992)</b>	<b>(3.792.851.295)</b>	<b>1.407.780.001</b>

#### 15. Các khoản đầu tư tài chính

Các khoản đầu tư tài chính của Tổng Công ty chỉ có đầu tư góp vốn vào đơn vị khác. Thông tin về các khoản đầu tư góp vốn vào đơn vị khác của Tổng Công ty như sau:

	Số cuối năm		Số đầu năm	
	Giá gốc	Dự phòng	Giá gốc	Dự phòng
<b>Đầu tư vào công ty con</b>	<b>220.050.000.000</b>	<b>-</b>	<b>200.527.468.554</b>	<b>-</b>
Công ty Cổ phần Dệt gia dụng Phong Phú (i)	220.050.000.000	-	200.527.468.554	-
<b>Đầu tư vào công ty liên doanh, liên kết</b>	<b>349.675.919.796</b>	<b>(26.580.552.049)</b>	<b>349.675.919.796</b>	<b>(12.083.423.794)</b>
Công ty TNHH Coats Phong Phú (ii)	85.253.638.578	-	85.253.638.578	-
Công ty Cổ phần Đầu tư Phát triển Nhà và Đô thị HUD Sài Gòn (iii)	10.000.000.000	-	10.000.000.000	-
Công ty Cổ phần May Đà Lạt (iv)	6.769.616.000	-	6.769.616.000	-
Công ty Cổ phần Xúc tiến Thương mại và Đầu tư Phong Phú (v)	6.800.516.237	(6.800.516.237)	6.800.516.237	-
Công ty Cổ phần Phát triển Nhà Phong Phú Daewon Thủ Đức (vi)	144.586.200.608	-	144.586.200.608	-
Công ty Cổ phần Dệt Đông Nam (vii)	25.297.321.208	-	25.297.321.208	-
Công ty Cổ phần Dệt may Nha Trang (viii)	70.968.627.165	(19.780.035.812)	70.968.627.165	(12.083.423.794)
<b>Đầu tư góp vốn vào đơn vị khác</b>	<b>125.247.365.199</b>	<b>(18.513.873.189)</b>	<b>125.247.365.199</b>	<b>(16.198.122.522)</b>
Công ty Cổ phần Nguyên phụ liệu Dệt may Bình An (ix)	13.027.052.451	-	13.027.052.451	-
Công ty Cổ phần Dệt may Liên Phương (x)	32.288.540.334	-	32.288.540.334	-
Công ty Cổ phần Đầu tư Phát triển Gia Định (xi)	12.533.634.095	-	12.533.634.095	-
Công ty Cổ phần Dệt may Gia Định Phong Phú (xii)	5.852.355.319	(5.852.355.319)	5.852.355.319	(5.852.355.319)
Công ty Cổ phần Len Việt Nam (xiii)	1.337.103.882	(1.337.103.882)	1.337.103.882	(1.337.103.882)
Công ty Cổ phần Sản xuất Kinh doanh Nguyên liệu Dệt may (xiv)	11.282.879.453	(7.398.663.865)	11.282.879.453	(7.071.125.671)
Công ty Cổ phần Sài Gòn Rạch Giá (xv)	2.984.184.383	(1.968.241.214)	2.984.184.383	(1.619.738.599)
Công ty Cổ phần Thương mại Dịch vụ Thuận Phú (xvi)	12.018.427.562	(909.139.055)	12.018.427.562	-
Công ty Cổ phần Hưng Phú (xvii)	1.813.677.769	(720.102.935)	1.813.677.769	-



## TỔNG CÔNG TY CỔ PHẦN PHONG PHÚ

Địa chỉ: 48 Tầng Nhon Phú, Khu phố 3, Phường Tăng Nhơn Phú B, Quận 9, TP. Hồ Chí Minh

### BÁO CÁO TÀI CHÍNH TỔNG HỢP

Cho năm tài chính kết thúc ngày 31 tháng 12 năm 2020

**Bản thuyết minh Báo cáo tài chính tổng hợp (tiếp theo)**

	Số cuối năm		Số đầu năm	
	Giá gốc	Dự phòng	Giá gốc	Dự phòng
Công ty Cổ phần Phát triển Đô thị Dệt may Nam Định <sup>(xviii)</sup>	7.500.000.000	-	7.500.000.000	-
Công ty Cổ phần Phước Lộc <sup>(xix)</sup>	3.216.754.481	-	3.216.754.481	-
Công ty Cổ phần Quốc tế Phong Phú <sup>(xx)</sup>	14.093.555.470	-	14.093.555.470	-
Công ty Cổ phần Đầu tư Phát triển Phong Phú Lăng Cô <sup>(xxi)</sup>	7.299.200.000	(328.266.919)	7.299.200.000	(317.799.051)
<b>Cộng</b>	<b>694.973.284.995</b>	<b>(45.094.425.238)</b>	<b>675.450.753.549</b>	<b>(28.281.546.316)</b>

- (i) Trong năm, Tổng Công ty đã góp bổ sung 19.522.531.446 VND, tương đương 1.952.253 cổ phiếu của Công ty Cổ phần Dệt gia dụng Phong Phú. Tại ngày kết thúc năm tài chính, Tổng Công ty nắm giữ 14.400.000 cổ phiếu, tương đương 90% vốn điều lệ của Công ty Cổ phần Dệt gia dụng Phong Phú (số đầu năm là 12.447.747 cổ phiếu, tương đương 88,61% vốn điều lệ).
- (ii) Tổng Công ty đầu tư vào Công ty TNHH Coats Phong Phú 85.253.638.578 VND, tương đương 35,00% vốn điều lệ.
- (iii) Tổng Công ty đầu tư 1.000.000 cổ phiếu của Công ty Cổ phần Đầu tư Phát triển Nhà và Đô thị HUD Sài Gòn tương đương 21,51% vốn điều lệ.
- (iv) Tổng Công ty đầu tư 423.100 cổ phiếu của Công ty Cổ phần May Đà Lạt tương đương 40,00% vốn điều lệ.
- (v) Tổng Công ty đầu tư 6.800.516.237 VND vào Công ty Cổ phần Xúc tiến Thương mại và Đầu tư Phong Phú tương đương 31,71% vốn điều lệ.
- (vi) Tổng Công ty đầu tư 12.519.000 cổ phiếu của Công ty Cổ phần Phát triển Nhà Phong Phú Daewon Thủ Đức tương đương 44,02% vốn điều lệ.
- (vii) Tổng Công ty đầu tư 2.172.448 cổ phiếu, tương đương 35,99% vốn điều lệ của Công ty Cổ phần Dệt Đông Nam.
- (viii) Tổng Công ty đầu tư 5.614.375 cổ phiếu, tương đương 30,35% vốn điều lệ của Công ty Cổ phần Dệt may Nha Trang.
- (ix) Tổng Công ty đầu tư 1.301.424 cổ phiếu của Công ty Cổ phần Nguyên phụ liệu Dệt may Bình An tương đương 11,72% vốn điều lệ.
- (x) Tổng Công ty đầu tư 2.999.772 cổ phiếu của Công ty Cổ phần Dệt may Liên Phương tương đương 12,76% vốn điều lệ.
- (xi) Tổng Công ty đầu tư 880.808 cổ phiếu của Công ty Cổ phần Đầu tư Phát triển Gia Định tương đương 2,33% vốn điều lệ.
- (xii) Tổng Công ty đầu tư 600.000 cổ phiếu của Công ty Cổ phần Dệt may Gia Định Phong Phú tương đương 10,91% vốn điều lệ.
- (xiii) Tổng Công ty đầu tư 130.000 cổ phiếu của Công ty Cổ phần Len Việt Nam tương đương 3,17% vốn điều lệ.
- (xiv) Tổng Công ty đầu tư 1.126.228 cổ phiếu của Công ty Cổ phần Sản xuất Kinh doanh Nguyên liệu Dệt may tương đương 24,17% vốn điều lệ.
- (xv) Tổng Công ty đầu tư 300.000 cổ phiếu của Công ty Cổ phần Sài Gòn Rạch Giá tương đương 2,25% vốn điều lệ.

## TỔNG CÔNG TY CỔ PHẦN PHONG PHÚ

Địa chỉ: 48 Tầng Nhon Phú, Khu phố 3, Phường Tăng Nhơn Phú B, Quận 9, TP. Hồ Chí Minh

### BÁO CÁO TÀI CHÍNH TỔNG HỢP

Cho năm tài chính kết thúc ngày 31 tháng 12 năm 2020

**Bản thuyết minh Báo cáo tài chính tổng hợp (tiếp theo)**

- (xvi) Tổng Công ty đầu tư 1.065.000 cổ phiếu của Công ty Cổ phần Thương mại Dịch vụ Thuận Phú tương đương 15,00% vốn điều lệ.
- (xvii) Tổng Công ty đầu tư 180.100 cổ phiếu của Công ty Cổ phần Hưng Phú tương đương 6,00% vốn điều lệ.
- (xviii) Tổng Công ty đầu tư 750.000 cổ phiếu của Công ty Cổ phần Phát triển Đô thị Dệt may Nam Định tương đương 12,04% vốn điều lệ.
- (xix) Tổng Công ty đầu tư 30.000 cổ phiếu của Công ty Cổ phần Phước Lộc tương đương 15,79% vốn điều lệ.
- (xx) Tổng Công ty đầu tư 2.400.000 cổ phiếu của Công ty Cổ phần Quốc tế Phong Phú tương đương 16,34% vốn điều lệ.
- (xxi) Tổng Công ty đầu tư 729.920 cổ phiếu của Công ty Cổ phần Đầu tư Phát triển Phong Phú Lăng Cô tương đương 12,50% vốn điều lệ.

#### Giá trị hợp lý

Tổng Công ty chưa xác định giá trị hợp lý của các khoản đầu tư do chưa có hướng dẫn cụ thể về việc xác định giá trị hợp lý.

#### Tình hình hoạt động của các công ty con và công ty liên doanh, liên kết

Công ty con và các công ty liên kết khác đang hoạt động kinh doanh bình thường không có thay đổi lớn so với năm trước.

#### Dự phòng cho các khoản đầu tư góp vốn vào đơn vị khác

Tình hình biến động dự phòng cho các khoản đầu tư góp vốn vào đơn vị khác như sau:

	<u>Năm nay</u>	<u>Năm trước</u>
Số đầu năm	28.281.546.316	25.307.855.955
Trích lập dự phòng	16.812.878.922	9.339.690.361
Xử lý dự phòng	-	(6.366.000.000)
<b>Số cuối năm</b>	<b>45.094.425.238</b>	<b>28.281.546.316</b>

#### Giao dịch với các công ty con và công ty liên doanh, liên kết

Các giao dịch trọng yếu giữa Tổng Công ty với các công ty con và công ty liên doanh, liên kết như sau:

	<u>Năm nay</u>	<u>Năm trước</u>
<b>Công ty Cổ phần Dệt gia dụng Phong Phú</b>		
Mua hàng hóa, nguyên liệu	95.889.456.038	407.648.459.884
Mua dịch vụ	8.083.038.374	9.022.596.419
Bán hàng hóa, thành phẩm	366.200.703.968	554.539.141.576
Cung cấp dịch vụ	56.572.723.783	52.429.176.368
Cho thuê nhà xưởng	19.424.311.000	-
Cổ tức được chia	16.200.000.000	5.431.500.000
Lãi vay cho thuê tài sản	10.528.129.468	2.459.126.997
<b>Công ty Cổ phần Dệt Đông Nam</b>		
Thu lãi cho vay	7.413.254.794	7.750.749.543
Bán hàng hóa, thành phẩm	-	48.204.500
<b>Công ty Cổ phần Dệt may Nha Trang</b>		
Mua hàng hóa	276.267.952.113	500.126.777.707
Mua dịch vụ	827.278.527	27.828.476.246
Thuê đất, thuê kho	-	18.992.281.735
Tiền quyền sử dụng đất	-	12.000.000.000



## TỔNG CÔNG TY CỔ PHẦN PHONG PHÚ

Địa chỉ: 48 Tăng Nhơn Phú, Khu phố 3, Phường Tăng Nhơn Phú B, Quận 9, TP. Hồ Chí Minh

### BÁO CÁO TÀI CHÍNH TỔNG HỢP

Cho năm tài chính kết thúc ngày 31 tháng 12 năm 2020

Bản thuyết minh Báo cáo tài chính tổng hợp (tiếp theo)

	<u>Năm nay</u>	<u>Năm trước</u>
Bán hàng hóa, thành phẩm	10.509.314.205	120.144.354.296
Cung cấp dịch vụ	11.115.317.997	11.095.494.168
Lãi vay phải thu	4.294.311.916	6.782.068.375
Chi phí khác	-	4.266.673.836
Lãi trả chậm	-	2.921.784.452
<b>Công ty TNHH Coats Phong Phú</b>		
Lợi nhuận được chia	283.810.637.475	417.921.097.174
Bán hàng hóa, thành phẩm	420.470.866.753	419.173.702.273
Cung cấp dịch vụ	14.898.472.883	19.844.943.536
Mua nguyên liệu	145.590.352.585	168.277.339.089
<b>Công ty Cổ phần Đầu tư Phát triển Nhà và Đô thị HUD Sài Gòn</b>		
Cổ tức được chia	300.000.000	-
<b>Công ty Cổ phần May Đà Lạt</b>		
Cổ tức được chia	634.652.566	634.650.000
<b>Công ty Cổ phần Xúc tiến Thương mại và Đầu tư Phong Phú</b>		
Bán hàng	-	6.985.737.948

#### 16. Tài sản thuế thu nhập hoãn lại

##### Tài sản thuế thu nhập hoãn lại chưa được ghi nhận

Tổng Công ty chưa ghi nhận tài sản thuế thu nhập hoãn lại cho những khoản sau:

	<u>Số cuối năm</u>	<u>Số đầu năm</u>
Chênh lệch tạm thời được khấu trừ	4.563.468.522	3.084.961.263
Các chi phí phải trả	4.563.468.522	3.084.961.263
Lỗi tính thuế chưa sử dụng	427.828.246.237	320.480.021.517
<b>Cộng</b>	<b>432.391.714.759</b>	<b>323.564.982.780</b>

Theo Luật Thuế thu nhập doanh nghiệp hiện hành, khoản lỗ của bất kỳ năm tính thuế nào được chuyển sang bù trừ vào thu nhập trong thời gian tối đa không quá 05 năm kể từ năm tiếp sau năm phát sinh lỗ và chênh lệch tạm thời có thể được khấu trừ không bị giới hạn về thời gian. Tài sản thuế thu nhập hoãn lại không được ghi nhận cho những khoản này vì ít có khả năng có thu nhập chịu thuế trong tương lai để sử dụng những lợi ích đó.

#### 17. Phải trả người bán ngắn hạn

	<u>Số cuối năm</u>	<u>Số đầu năm</u>
<b>Phải trả các bên liên quan</b>		
Công ty Cổ phần Dệt may Nha Trang	48.427.768.362	74.306.054.746
Công ty Cổ phần Dệt gia dụng Phong Phú	18.807.011.886	46.949.491.848
Công ty TNHH Coats Phong Phú	60.804.109.546	52.016.834.147
<b>Phải trả các nhà cung cấp khác (*)</b>	<b>92.495.017.768</b>	<b>76.724.967.350</b>
<b>Cộng</b>	<b>220.533.907.562</b>	<b>249.997.348.091</b>

(\*) Tại thời điểm cuối năm tài chính, nợ phải trả các nhà cung cấp khác đã được các ngân hàng tài trợ thanh toán bằng Upas L/C là 54.326.619.391 VND (số đầu năm là 0 VND).

Tổng Công ty không có nợ phải trả người bán quá hạn chưa thanh toán.

## TỔNG CÔNG TY CỔ PHẦN PHONG PHÚ

Địa chỉ: 48 Tầng Nhon Phú, Khu phố 3, Phường Tăng Nhơn Phú B, Quận 9, TP. Hồ Chí Minh

### BÁO CÁO TÀI CHÍNH TỔNG HỢP

Cho năm tài chính kết thúc ngày 31 tháng 12 năm 2020

Bản thuyết minh Báo cáo tài chính tổng hợp (tiếp theo)

#### 18. Người mua trả tiền trước ngắn hạn

	<u>Số cuối năm</u>	<u>Số đầu năm</u>
<i>Trả trước của các bên liên quan</i>	<i>36.845.370</i>	<i>1.036.845.370</i>
Công ty Cổ phần Dệt may Đông Nam	36.845.370	36.845.370
Công ty Cổ phần Dệt gia dụng Phong Phú	-	1.000.000.000
<i>Trả trước của các khách hàng khác</i>	<i>13.032.188.891</i>	<i>15.325.834.057</i>
Công ty TNHH Sản xuất Kinh doanh Nguyên liệu		
Dệt may Việt Nam	9.962.577.900	9.962.577.900
Các khách hàng khác	3.069.610.991	5.363.256.157
<b>Cộng</b>	<b><u>13.069.034.261</u></b>	<b><u>16.362.679.427</u></b>

#### 19. Thuế và các khoản phải nộp Nhà nước

Chi tiết về thuế và các khoản phải nộp Nhà nước được trình bày ở Phụ lục 01 đính kèm.

##### *Thuế giá trị gia tăng*

Tổng Công ty nộp thuế giá trị gia tăng theo phương pháp khấu trừ. Thuế suất thuế giá trị gia tăng như sau:

- Dịch vụ cho thuê; kinh doanh sợi, xơ 10%
- Dịch vụ sử dụng nước, kinh doanh bông phế phẩm 05%

##### *Thuế xuất, nhập khẩu*

Tổng Công ty kê khai và nộp theo thông báo của Hải quan.

##### *Thuế thu nhập doanh nghiệp*

Tổng Công ty phải nộp thuế thu nhập doanh nghiệp cho các khoản thu nhập tính thuế với thuế suất 20%.

Thuế thu nhập doanh nghiệp phải nộp trong năm được dự tính như sau:

	<u>Năm nay</u>	<u>Năm trước</u>
Tổng lợi nhuận kế toán trước thuế	205.751.143.032	250.991.436.309
Các khoản điều chỉnh tăng, giảm lợi nhuận kế toán để xác định lợi nhuận chịu thuế thu nhập doanh nghiệp:		
- Các khoản điều chỉnh tăng	20.074.047.424	10.545.923.672
- Các khoản điều chỉnh giảm	(3.084.961.263)	(14.117.777.457)
Thu nhập chịu thuế	222.740.229.193	247.419.582.524
<i>Trong đó:</i>		
- Thu nhập từ chuyển nhượng bất động sản	1.608.107.423	5.813.980.596
- Thu nhập từ hoạt động kinh doanh	221.132.121.770	241.605.601.928
Thu nhập được miễn thuế	(310.746.002.041)	(433.614.906.740)
Lỗ được chuyển	-	(5.813.980.596)
Thu nhập tính thuế	(88.005.772.848)	(192.009.304.812)
<i>Trong đó:</i>		
- Thu nhập từ chuyển nhượng bất động sản	1.608.107.423	-
- Thu nhập từ hoạt động kinh doanh	(89.613.880.271)	(192.009.304.812)
Thuế suất thuế thu nhập doanh nghiệp	20%	20%
<b>Thuế thu nhập doanh nghiệp phải nộp</b>	<b>321.621.485</b>	<b>-</b>
<i>Thuế thu nhập doanh nghiệp đã tạm nộp cho số tiền nhận trước từ hoạt động chuyển nhượng bất động sản được ghi nhận doanh thu trong năm</i>	<i>-</i>	<i>527.335.372</i>
<b>Thuế thu nhập doanh nghiệp phải nộp</b>	<b><u>321.621.485</u></b>	<b><u>527.335.372</u></b>



## TỔNG CÔNG TY CỔ PHẦN PHONG PHÚ

Địa chỉ: 48 Tăng Nhơn Phú, Khu phố 3, Phường Tăng Nhơn Phú B, Quận 9, TP. Hồ Chí Minh

### BÁO CÁO TÀI CHÍNH TỔNG HỢP

Cho năm tài chính kết thúc ngày 31 tháng 12 năm 2020

**Bản thuyết minh Báo cáo tài chính tổng hợp (tiếp theo)**

Việc xác định thuế thu nhập doanh nghiệp phải nộp của Tổng Công ty được căn cứ vào các quy định hiện hành về thuế. Tuy nhiên, những quy định này thay đổi theo từng thời kỳ và các quy định về thuế đối với nhiều loại giao dịch khác nhau có thể được giải thích theo nhiều cách khác nhau. Do vậy số thuế được trình bày trên Báo cáo tài chính tổng hợp có thể sẽ thay đổi khi cơ quan thuế kiểm tra.

#### **Thuế tài nguyên**

Tổng Công ty phải nộp thuế tài nguyên cho hoạt động khai thác nước ngầm.

#### **Tiền thuê đất**

Tổng Công ty phải nộp tiền thuê đất cho các khu đất đang sử dụng theo thông báo của cơ quan thuế.

#### **Các loại thuế khác**

Tổng Công ty kê khai và nộp theo quy định.

#### **20. Phải trả người lao động**

Số dư cuối năm là tiền lương, thưởng còn phải trả cho người lao động.

#### **21. Chi phí phải trả ngắn hạn**

	<u>Số cuối năm</u>	<u>Số đầu năm</u>
Chi phí hoa hồng	2.526.256.463	1.486.547.749
Chi phí lãi vay phải trả	659.316.413	-
Các chi phí phải trả ngắn hạn khác	1.377.895.646	1.598.413.514
<b>Cộng</b>	<b><u>4.563.468.522</u></b>	<b><u>3.084.961.263</u></b>

#### **22. Doanh thu chưa thực hiện**

##### **22a. Doanh thu chưa thực hiện ngắn hạn**

	<u>Số cuối năm</u>	<u>Số đầu năm</u>
<b>Doanh thu chưa thực hiện liên quan đến các bên liên quan</b>	<b><u>12.869.617.500</u></b>	<b><u>3.157.462.000</u></b>
Công ty TNHH Coats Phong Phú - Tiền trả trước về cho thuê tài sản cố định	3.157.462.000	3.157.462.000
Công ty Cổ phần Dệt Gia dụng Phong Phú - Tiền trả trước về cho thuê tài sản cố định	9.712.155.500	-
<b>Doanh thu chưa thực hiện liên quan đến các tổ chức và cá nhân khác</b>	<b><u>105.681.818</u></b>	<b><u>90.909.091</u></b>
Tiền trả trước về cho thuê mặt bằng	105.681.818	90.909.091
<b>Cộng</b>	<b><u>12.975.299.318</u></b>	<b><u>3.248.371.091</u></b>

##### **22b. Doanh thu chưa thực hiện dài hạn**

Tiền trả trước về cho thuê tài sản cố định của Công ty TNHH Coats Phong Phú.

**TỔNG CÔNG TY CỔ PHẦN PHONG PHÚ**

Địa chỉ: 48 Tăng Nhơn Phú, Khu phố 3, Phường Tăng Nhơn Phú B, Quận 9, TP. Hồ Chí Minh

**BÁO CÁO TÀI CHÍNH TỔNG HỢP**

Cho năm tài chính kết thúc ngày 31 tháng 12 năm 2020

**Bản thuyết minh Báo cáo tài chính tổng hợp (tiếp theo)****23. Phải trả khác****23a. Phải trả ngắn hạn khác**

	<u>Số cuối năm</u>	<u>Số đầu năm</u>
<b>Phải trả các bên liên quan</b>	<b>21.077.053.989</b>	<b>75.055.447.041</b>
Tập đoàn Dệt may Việt Nam – Chi phí lãi vay phải trả	777.702.789	1.533.457.041
Tập đoàn Dệt may Việt Nam – Cổ tức phải trả	20.299.351.200	73.521.990.000
<b>Phải trả các tổ chức và cá nhân khác</b>	<b>3.066.253.675</b>	<b>3.398.222.518</b>
Kinh phí công đoàn, Bảo hiểm xã hội, Bảo hiểm y tế, Bảo hiểm thất nghiệp	952.151.075	1.300.592.341
Cổ tức phải trả	713.669.135	757.217.995
Các khoản phải trả ngắn hạn khác	1.400.433.465	1.340.412.182
<b>Cộng</b>	<b>24.143.307.664</b>	<b>78.453.669.559</b>

**23b. Phải trả dài hạn khác**

	<u>Số cuối năm</u>	<u>Số đầu năm</u>
Công ty Cổ phần Dệt may Liên Phương – Nhận góp vốn dài hạn	5.226.000.000	5.226.000.000
Công ty TNHH Xây dựng Phong Đức – Nhận góp vốn dài hạn	19.500.000.000	19.500.000.000
Nhận ký quỹ, ký cược dài hạn	4.700.000.000	-
<b>Cộng</b>	<b>29.426.000.000</b>	<b>24.726.000.000</b>

**23c. Nợ quá hạn chưa thanh toán**

Tổng Công ty không có nợ phải trả khác quá hạn chưa thanh toán.

**24. Vay và nợ thuê tài chính****24a. Vay và nợ thuê tài chính ngắn hạn**

	<u>Số cuối năm</u>	<u>Số đầu năm</u>
<b>Vay dài hạn đến hạn trả bên liên quan</b>	<b>10.109.219.687</b>	<b>9.175.284.116</b>
Vay Tập đoàn Dệt may Việt Nam (xem thuyết minh số V.24b)	10.109.219.687	9.175.284.116
<b>Vay và nợ thuê tài chính ngắn hạn phải trả các tổ chức và cá nhân khác</b>	<b>380.244.900.858</b>	<b>1.026.713.108.713</b>
Vay ngắn hạn ngân hàng <sup>(i)</sup>	344.351.081.074	990.806.958.766
Vay Ngân hàng TMCP Đầu tư và Phát triển Việt Nam – Chi nhánh TP. Hồ Chí Minh	67.694.953.584	287.125.353.824
Vay Ngân hàng TMCP Công thương Việt Nam – Chi nhánh TP. Hồ Chí Minh	70.805.067.465	171.371.204.796
Vay Ngân hàng TMCP Ngoại thương Việt Nam – Chi nhánh TP. Hồ Chí Minh	185.811.007.540	441.901.409.369
Vay Ngân hàng TMCP Đông Nam Á	-	39.138.769.085
Vay Ngân hàng TMCP Á Châu – Chi nhánh Phan Đình Phùng	-	18.786.873.548
Vay Ngân hàng TMCP Quốc tế	20.040.052.485	32.483.348.144
Vay dài hạn đến hạn trả (xem thuyết minh số V.24b)	34.452.804.560	34.464.203.449
Nợ thuê tài chính đến hạn trả	1.441.015.224	1.441.946.498
<b>Cộng</b>	<b>390.354.120.545</b>	<b>1.035.888.392.829</b>

<sup>(i)</sup> Khoản vay các ngân hàng để bổ sung vốn lưu động và phát hành thư bảo lãnh.



## TỔNG CÔNG TY CỔ PHẦN PHONG PHÚ

Địa chỉ: 48 Tăng Nhơn Phú, Khu phố 3, Phường Tăng Nhơn Phú B, Quận 9, TP. Hồ Chí Minh

### BÁO CÁO TÀI CHÍNH TỔNG HỢP

Cho năm tài chính kết thúc ngày 31 tháng 12 năm 2020

**Bản thuyết minh Báo cáo tài chính tổng hợp (tiếp theo)**

Tổng Công ty có khả năng trả được các khoản vay và nợ thuê tài chính ngắn hạn.

Chi tiết số phát sinh về các khoản vay và nợ thuê tài chính ngắn hạn trong năm được trình bày ở Phụ lục 02 đính kèm.

#### 24b. Vay và nợ thuê tài chính dài hạn

	<u>Số cuối năm</u>	<u>Số đầu năm</u>
<i>Vay dài hạn phải trả bên liên quan</i>	<b>521.041.703.933</b>	<b>531.494.118.273</b>
Vay Tập đoàn Dệt may Việt Nam <sup>(i)</sup>	521.041.703.933	531.494.118.273
<i>Vay và nợ thuê tài chính dài hạn phải trả các tổ chức và cá nhân khác</i>	<b>319.602.133.401</b>	<b>351.283.289.600</b>
Vay dài hạn ngân hàng	203.019.355.060	237.550.780.440
Ngân hàng TMCP Ngoại thương Việt Nam – Chi nhánh TP. Hồ Chí Minh <sup>(ii)</sup>	178.239.395.400	208.701.455.200
Ngân hàng TMCP Công thương Việt Nam – Chi nhánh TP. Hồ Chí Minh <sup>(iii)</sup>	15.180.000.000	17.820.000.000
Ngân hàng TMCP Sài Gòn – Hà Nội <sup>(iv)</sup>	9.599.959.660	11.029.325.240
Vay dài hạn các cá nhân <sup>(v)</sup>	110.048.357.110	105.751.919.319
Nợ thuê tài chính Công ty TNHH MTV Cho thuê tài chính Ngân hàng TMCP Ngoại thương Việt Nam - Chi nhánh TP. Hồ Chí Minh <sup>(vi)</sup>	6.534.421.231	7.980.589.841
<b>Cộng</b>	<b><u>840.643.837.334</u></b>	<b><u>882.777.407.873</u></b>

- (i) Khoản vay Tập đoàn Dệt may Việt Nam để tái cấu trúc tài chính, trả nợ cho các khoản nợ dài hạn của các tổ chức tín dụng theo các nội dung Tập đoàn Dệt may Việt Nam đã cam kết với Ngân hàng Phát triển Châu Á (ADB) và Bộ Tài chính. Khoản vay được đảm bảo bằng việc thế chấp một số tài sản cố định (xem thuyết minh V.9).
- (ii) Khoản vay Ngân hàng TMCP Ngoại thương Việt Nam – Chi nhánh TP. Hồ Chí Minh để thanh toán các chi phí liên quan đến việc đầu tư thực hiện dự án “Đầu tư nhà máy dệt vải Denim Nha Trang” với lãi suất xác định trong từng hợp đồng tín dụng cụ thể theo chế độ lãi suất của ngân hàng trong từng thời kỳ. Số tiền vay được hoàn trả hàng quý. Khoản vay này được đảm bảo bằng việc thế chấp tài sản hình thành từ vốn vay (xem thuyết minh số V.9).
- (iii) Khoản vay Ngân hàng TMCP Công thương Việt Nam – Chi nhánh TP. Hồ Chí Minh để xây dựng Dự án nhà nghỉ dưỡng cho cán bộ, công nhân viên số 14 Nam Kỳ Khởi Nghĩa, Phường 1, TP. Đà Lạt, Tỉnh Lâm Đồng. Khoản vay này được đảm bảo bằng việc thế chấp tài sản hình thành từ vốn vay (xem thuyết minh số V.9).
- (iv) Khoản vay Ngân hàng TMCP Sài Gòn – Hà Nội để thanh toán L/C đầu tư máy móc thiết bị, thời hạn vay là 10 năm. Khoản vay này được đảm bảo bằng việc thế chấp tài sản hình thành từ vốn vay (xem thuyết minh số V.9).
- (v) Khoản vay dài hạn cá nhân khác để phục vụ hoạt động sản xuất kinh doanh.
- (vi) Thuê tài chính Công ty TNHH MTV Cho thuê tài chính Ngân hàng TMCP Ngoại thương Việt Nam - Chi nhánh TP. Hồ Chí Minh để thuê máy móc thiết bị với lãi suất bằng lãi suất Libour USD kỳ hạn 06 tháng công bố tại thời điểm thuê cộng với biên độ 2,7%/ năm, thời hạn thuê là 84 tháng.

Tổng Công ty có khả năng trả được các khoản vay và nợ thuê tài chính dài hạn.

**TỔNG CÔNG TY CỔ PHẦN PHONG PHÚ**

Địa chỉ: 48 Tăng Nhơn Phú, Khu phố 3, Phường Tăng Nhơn Phú B, Quận 9, TP. Hồ Chí Minh

**BÁO CÁO TÀI CHÍNH TỔNG HỢP**

Cho năm tài chính kết thúc ngày 31 tháng 12 năm 2020

**Bản thuyết minh Báo cáo tài chính tổng hợp (tiếp theo)**

Kỳ hạn thanh toán các khoản vay và nợ thuê tài chính dài hạn như sau:

	<u>Tổng nợ</u>	<u>Từ 01 năm trở xuống</u>	<u>Trên 01 năm đến 05 năm</u>	<u>Trên 05 năm</u>
<b>Số cuối năm</b>				
Vay dài hạn ngân hàng	237.472.159.620	34.452.804.560	126.287.076.360	76.732.278.700
Vay dài hạn các tổ chức khác	531.150.923.620	10.109.219.687	51.916.463.630	469.125.240.303
Vay dài hạn các cá nhân	110.048.357.110	-	-	110.048.357.110
Nợ thuê tài chính	7.975.436.455	1.441.015.224	5.764.061.636	770.359.595
<b>Cộng</b>	<b>886.646.876.805</b>	<b>46.003.039.471</b>	<b>183.967.601.626</b>	<b>656.676.235.708</b>
<b>Số đầu năm</b>				
Vay dài hạn ngân hàng	272.014.983.889	34.464.203.449	134.691.318.080	102.859.462.360
Vay dài hạn các tổ chức khác	540.669.402.389	9.175.284.116	47.120.192.884	484.373.925.389
Vay dài hạn các cá nhân	105.751.919.319	-	-	105.751.919.319
Nợ thuê tài chính	9.422.536.339	1.441.946.498	5.767.785.992	2.212.803.849
<b>Cộng</b>	<b>927.858.841.936</b>	<b>45.081.434.063</b>	<b>187.579.296.956</b>	<b>695.198.110.917</b>

Chi tiết số phát sinh về các khoản vay và nợ thuê tài chính dài hạn trong năm được trình bày ở Phụ lục 02 đính kèm.

**24c. Vay và nợ thuê tài chính quá hạn chưa thanh toán**

Tổng Công ty không có các khoản vay và nợ thuê tài chính quá hạn chưa thanh toán.

**25. Quỹ khen thưởng, phúc lợi**

	<u>Số đầu năm</u>	<u>Tăng do trích lập từ lợi nhuận</u>	<u>Chi quỹ trong năm</u>	<u>Số cuối năm</u>
Quỹ khen thưởng	4.928.708.278	21.253.931.000	(7.105.000.000)	19.077.639.278
Quỹ phúc lợi	3.254.021.952	5.000.000.000	(4.584.390.277)	3.669.631.675
Quỹ thưởng Ban quản lý, điều hành	102.871.619	7.501.123.000	(6.329.000.000)	1.274.994.619
<b>Cộng</b>	<b>8.285.601.849</b>	<b>33.755.054.000</b>	<b>(18.018.390.277)</b>	<b>24.022.265.572</b>

**26. Vốn chủ sở hữu****26a. Bảng đối chiếu biến động của vốn chủ sở hữu**

Thông tin về biến động của vốn chủ sở hữu được trình bày ở Phụ lục 03 đính kèm.

**26b. Chi tiết vốn góp của chủ sở hữu**

	<u>Số cuối năm</u>	<u>Số đầu năm</u>
Tập đoàn Dệt may Việt Nam	374.087.960.000	374.087.960.000
Các cổ đông khác	372.620.950.000	372.620.950.000
<b>Cộng</b>	<b>746.708.910.000</b>	<b>746.708.910.000</b>



## TỔNG CÔNG TY CỔ PHẦN PHONG PHÚ

Địa chỉ: 48 Tăng Nhơn Phú, Khu phố 3, Phường Tăng Nhơn Phú B, Quận 9, TP. Hồ Chí Minh

### BÁO CÁO TÀI CHÍNH TỔNG HỢP

Cho năm tài chính kết thúc ngày 31 tháng 12 năm 2020

**Bản thuyết minh Báo cáo tài chính tổng hợp (tiếp theo)**

#### 26c. Cổ phiếu

	<u>Số cuối năm</u>	<u>Số đầu năm</u>
Số lượng cổ phiếu đăng ký phát hành	74.670.891	74.670.891
Số lượng cổ phiếu đã phát hành	74.670.891	74.670.891
- Cổ phiếu phổ thông	74.670.891	74.670.891
- Cổ phiếu ưu đãi	-	-
Số lượng cổ phiếu được mua lại	-	-
- Cổ phiếu phổ thông	-	-
- Cổ phiếu ưu đãi	-	-
Số lượng cổ phiếu đang lưu hành	74.670.891	74.670.891
- Cổ phiếu phổ thông	74.670.891	74.670.891
- Cổ phiếu ưu đãi	-	-

Mệnh giá cổ phiếu đang lưu hành: 10.000 VND.

#### 26d. Phân phối lợi nhuận

Trong năm Tổng Công ty đã phân phối lợi nhuận năm 2019 theo Nghị quyết Đại hội đồng cổ đông thường niên năm 2020 ngày 26 tháng 6 năm 2020 như sau:

	<u>VND</u>
• Chia cổ tức cho các cổ đông (25%/mệnh giá cổ phiếu)	164.275.960.200
• Trích Quỹ đầu tư phát triển (15%)	37.505.615.000
• Trích Quỹ khen thưởng, phúc lợi (10,5%)	26.253.931.000
• Trích thưởng Hội đồng quản trị, Ban kiểm soát và Ban điều hành (3%)	7.501.123.000

#### 27. Các khoản mục ngoài Bảng cân đối kế toán tổng hợp Ngoại tệ các loại

	<u>Số cuối năm</u>	<u>Số đầu năm</u>
Dollar Mỹ (USD)	182.320,39	19.208,82
Euro (EUR)	387,55	398,47

## VI. THÔNG TIN BỔ SUNG CHO CÁC KHOẢN MỤC TRÌNH BÀY TRONG BÁO CÁO KẾT QUẢ HOẠT ĐỘNG KINH DOANH TỔNG HỢP

### 1. Doanh thu bán hàng và cung cấp dịch vụ

#### 1a. Tổng doanh thu

	<u>Năm nay</u>	<u>Năm trước</u>
Doanh thu bán thành phẩm	733.869.173.881	1.599.301.557.833
Doanh thu bán hàng hóa, cung cấp dịch vụ	841.524.929.675	1.188.545.989.237
Doanh thu kinh doanh bất động sản	11.548.741.700	33.276.475.474
<b>Cộng</b>	<b><u>1.586.942.845.256</u></b>	<b><u>2.821.124.022.544</u></b>

#### 1b. Doanh thu bán hàng và cung cấp dịch vụ cho các bên liên quan

Ngoài giao dịch bán hàng và cung cấp dịch vụ cho các công ty con và công ty liên kết được trình bày ở thuyết minh số V.15, Tổng Công ty không phát sinh giao dịch bán hàng và cung cấp dịch vụ với các bên liên quan khác.

### 2. Các khoản giảm trừ doanh thu

Khoản hàng bán bị trả lại.

# TỔNG CÔNG TY CỔ PHẦN PHONG PHÚ

Địa chỉ: 48 Tầng Nhon Phú, Khu phố 3, Phường Tăng Nhon Phú B, Quận 9, TP. Hồ Chí Minh

## BÁO CÁO TÀI CHÍNH TỔNG HỢP

Cho năm tài chính kết thúc ngày 31 tháng 12 năm 2020

Bản thuyết minh Báo cáo tài chính tổng hợp (tiếp theo)

### 3. Giá vốn hàng bán

	<u>Năm nay</u>	<u>Năm trước</u>
Giá vốn của thành phẩm đã bán	709.348.386.731	1.474.474.030.409
Giá vốn của hàng hóa, dịch vụ đã cung cấp	785.780.923.087	1.177.197.894.006
Giá vốn của bất động sản đã bán	9.940.634.277	27.462.494.878
Dự phòng giảm giá hàng tồn kho	(3.156.332.375)	5.909.791.039
<b>Cộng</b>	<b><u>1.501.913.611.720</u></b>	<b><u>2.685.044.210.332</u></b>

### 4. Doanh thu hoạt động tài chính

	<u>Năm nay</u>	<u>Năm trước</u>
Lãi tiền gửi ngân hàng	291.805.272	88.928.623
Lãi chậm thanh toán	12.273.555.556	20.116.182.648
Cổ tức, lợi nhuận được chia	310.746.002.041	433.614.906.740
Lãi chênh lệch tỷ giá phát sinh	680.514.456	4.130.368.570
Lãi chênh lệch tỷ giá do đánh giá lại các khoản mục tiền tệ có gốc ngoại tệ	425.045.946	-
Thu nhập do nhượng bán các khoản đầu tư tài chính	-	12.725.264.932
Doanh thu hoạt động tài chính khác	127.623.235	172.070.610
<b>Cộng</b>	<b><u>324.544.546.506</u></b>	<b><u>470.847.722.123</u></b>

### 5. Chi phí tài chính

	<u>Năm nay</u>	<u>Năm trước</u>
Chi phí lãi vay	42.380.690.280	88.711.743.275
Lỗ chênh lệch tỷ giá phát sinh	851.061.093	1.622.623.878
Lỗ chênh lệch tỷ giá do đánh giá lại các khoản mục tiền tệ có gốc ngoại tệ	-	61.595.061
Dự phòng giảm giá tổn thất đầu tư	16.812.878.922	9.339.690.361
Chi phí tài chính khác	3.654.228.231	3.871.989.213
<b>Cộng</b>	<b><u>63.698.858.526</u></b>	<b><u>103.607.641.788</u></b>

### 6. Chi phí bán hàng

	<u>Năm nay</u>	<u>Năm trước</u>
Chi phí cho nhân viên	5.932.613.055	36.847.436.834
Chi phí vật liệu, bao bì	33.584.100	332.338.910
Chi phí khấu hao tài sản cố định	-	24.001.239
Chi phí vận chuyển	2.991.643.947	13.146.410.732
Chi phí khác	15.378.570.941	44.323.006.502
<b>Cộng</b>	<b><u>24.336.412.043</u></b>	<b><u>94.673.194.217</u></b>



## TỔNG CÔNG TY CỔ PHẦN PHONG PHÚ

Địa chỉ: 48 Tăng Nhơn Phú, Khu phố 3, Phường Tăng Nhơn Phú B, Quận 9, TP. Hồ Chí Minh

### BÁO CÁO TÀI CHÍNH TỔNG HỢP

Cho năm tài chính kết thúc ngày 31 tháng 12 năm 2020

Bản thuyết minh Báo cáo tài chính tổng hợp (tiếp theo)

#### 7. Chi phí quản lý doanh nghiệp

	<u>Năm nay</u>	<u>Năm trước</u>
Chi phí nhân viên quản lý	36.451.374.340	67.110.759.920
Chi phí vật liệu quản lý	1.828.920.892	2.946.739.432
Chi phí khấu hao tài sản cố định	2.967.919.688	2.432.403.720
Thuế, phí và lệ phí	5.271.689.892	2.684.573.193
Dự phòng/(Hoàn nhập dự phòng) phải thu khó đòi	20.606.992.696	(1.037.458.061)
Chi phí dịch vụ mua ngoài	22.175.701.532	55.566.153.477
Chi phí khác	10.316.548.121	17.759.447.367
<b>Cộng</b>	<b><u>99.619.147.161</u></b>	<b><u>147.462.619.048</u></b>

#### 8. Thu nhập khác

	<u>Năm nay</u>	<u>Năm trước</u>
Lãi thanh lý, nhượng bán tài sản cố định	-	610.016.686
Thu từ gốc vay được miễn	-	2.000.000.000
Tiền bồi thường	141.582.886	19.564.081
Lãi do đánh giá lại tài sản cố định đưa đi đầu tư vào công ty con	-	6.196.520.864
Thu nhập khác	59.256.227	1.199.896.932
<b>Cộng</b>	<b><u>200.839.113</u></b>	<b><u>10.025.998.563</u></b>

#### 9. Chi phí khác

	<u>Năm nay</u>	<u>Năm trước</u>
Lỗ thanh lý, nhượng bán tài sản cố định, bất động sản đầu tư	11.215.285.333	-
Phạt chậm nộp thuế, vi phạm hành chính	5.220.798	68.000.000
Tiền phạt vi phạm hợp đồng	-	4.266.673.836
Chi phí khác	218.284.453	3.205.449.733
<b>Cộng</b>	<b><u>11.438.790.584</u></b>	<b><u>7.540.123.569</u></b>

#### 10. Lãi trên cổ phiếu

Thông tin về lãi trên cổ phiếu được trình bày trên Báo cáo tài chính hợp nhất.

#### 11. Chi phí sản xuất kinh doanh theo yếu tố

	<u>Năm nay</u>	<u>Năm trước</u>
Chi phí nguyên liệu, vật liệu	567.068.414.503	903.266.674.762
Chi phí nhân công	107.710.007.789	262.076.895.242
Chi phí khấu hao tài sản cố định	120.727.294.003	121.328.551.671
Chi phí dịch vụ mua ngoài	207.957.538.224	369.464.543.404
Chi phí khác	82.515.354.985	40.490.946.349
<b>Cộng</b>	<b><u>1.085.978.609.504</u></b>	<b><u>1.696.627.611.428</u></b>

# TỔNG CÔNG TY CỔ PHẦN PHONG PHÚ

Địa chỉ: 48 Tăng Nhơn Phú, Khu phố 3, Phường Tăng Nhơn Phú B, Quận 9, TP. Hồ Chí Minh

## BÁO CÁO TÀI CHÍNH TỔNG HỢP

Cho năm tài chính kết thúc ngày 31 tháng 12 năm 2020

**Bản thuyết minh Báo cáo tài chính tổng hợp (tiếp theo)**

### VII. THÔNG TIN BỔ SUNG CHO CÁC KHOẢN MỤC TRÌNH BÀY TRONG BÁO CÁO LƯU CHUYỂN TIỀN TỆ TỔNG HỢP

Trong năm, Tổng Công ty phát sinh các giao dịch không bằng tiền như sau:

	<u>Năm nay</u>	<u>Năm trước</u>
- Thu lãi cho vay cần trừ vào chi phí lãi vay	30.559.721.835	26.387.021.177
- Cần trừ khoản tiền lãi cho vay phải thu với công nợ phải trả	4.774.053.110	-
- Cần trừ khoản trả tiền vay với công nợ phải thu	6.974.510.416	22.040.826.854
- Kết chuyển khoản vay vào thu nhập khác	-	2.000.000.000

Tại thời điểm cuối năm tài chính, công nợ liên quan đến việc mua sắm, xây dựng tài sản cố định và các tài sản dài hạn khác như sau:

	<u>Số cuối năm</u>	<u>Số đầu năm</u>
- Phải trả tiền mua tài sản cố định	-	1.716.846.945
- Trả trước tiền mua tài sản cố định	-	571.325.400

### VIII. NHỮNG THÔNG TIN KHÁC

#### 1. Tài sản cho thuê hoạt động

Tại ngày kết thúc năm tài chính, các khoản thanh toán tiền thuê tối thiểu trong tương lai thu được từ các hợp đồng thuê hoạt động không thể hủy ngang như sau:

	<u>Số cuối năm</u>	<u>Số đầu năm</u>
Từ 01 năm trở xuống	68.205.154.959	27.299.062.711
Trên 01 năm đến 05 năm	241.099.391.282	106.023.762.753
Trên 05 năm	374.064.812.198	140.982.492.008
<b>Cộng</b>	<b>683.369.358.439</b>	<b>274.305.317.471</b>

#### 2. Giao dịch và số dư với các bên liên quan

Các bên liên quan với Tổng Công ty bao gồm: các thành viên quản lý chủ chốt, các cá nhân có liên quan với các thành viên quản lý chủ chốt và các bên liên quan khác.

##### 2a. Giao dịch và số dư với các thành viên quản lý chủ chốt và các cá nhân có liên quan với các thành viên quản lý chủ chốt

Các thành viên quản lý chủ chốt gồm: các thành viên Hội đồng quản trị, Tổng Giám đốc và các thành viên Ban Giám đốc. Các cá nhân có liên quan với các thành viên quản lý chủ chốt là các thành viên mật thiết trong gia đình các thành viên quản lý chủ chốt.

*Giao dịch với các thành viên quản lý chủ chốt và các cá nhân có liên quan với các thành viên quản lý chủ chốt*

Tổng Công ty không phát sinh giao dịch bán hàng và cung cấp dịch vụ cũng như các giao dịch khác với các thành viên quản lý chủ chốt và các cá nhân có liên quan với các thành viên quản lý chủ chốt.

*Công nợ với các thành viên quản lý chủ chốt và các cá nhân có liên quan với các thành viên quản lý chủ chốt*

Tổng Công ty không có công nợ với các thành viên quản lý chủ chốt và các cá nhân có liên quan với các thành viên quản lý chủ chốt.

*Thu nhập của các thành viên quản lý chủ chốt*

Thu nhập của các thành viên quản lý chủ chốt chỉ có lương với tổng tiền lương trong năm là 2.423.883.200 VND (năm trước là 3.584.664.000 VND).



## TỔNG CÔNG TY CỔ PHẦN PHONG PHÚ

Địa chỉ: 48 Tăng Nhơn Phú, Khu phố 3, Phường Tăng Nhơn Phú B, Quận 9, TP. Hồ Chí Minh

### BÁO CÁO TÀI CHÍNH TỔNG HỢP

Cho năm tài chính kết thúc ngày 31 tháng 12 năm 2020

**Bản thuyết minh Báo cáo tài chính tổng hợp (tiếp theo)**

#### 2b. *Giao dịch và số dư với các bên liên quan khác*

Các bên liên quan khác với Tổng Công ty gồm:

##### **Bên liên quan khác**

##### **Mối quan hệ**

Tập đoàn Dệt may Việt Nam	Công ty mẹ
Công ty Cổ phần Dệt gia dụng Phong Phú	Công ty con
Công ty Cổ phần Dệt Đông Nam	Công ty liên kết
Công ty Cổ phần Dệt may Nha Trang	Công ty liên kết
Công ty TNHH Coats Phong Phú	Công ty liên kết
Công ty Cổ phần Đầu tư Phát triển Nhà và Đô thị HUD Sài Gòn	Công ty liên kết
Công ty Cổ phần May Đà Lạt	Công ty liên kết
Công ty Cổ phần Xúc tiến Thương mại và Đầu tư Phong Phú	Công ty liên kết
Công ty Cổ phần Phát triển Nhà Phong Phú Daewoon Thủ Đức	Công ty liên kết

##### *Giao dịch với các bên liên quan khác*

Ngoài các giao dịch phát sinh với các công ty con và công ty liên doanh liên kết đã được trình bày ở thuyết minh số V.15, Tổng Công ty chỉ phát sinh các giao dịch sau với Tập đoàn Dệt may Việt Nam:

	<b>Năm nay</b>	<b>Năm trước</b>
Cổ tức phải trả	82.299.351.200	93.521.990.000
Lãi vay phải trả	14.138.871.800	15.653.545.676
Mua nguyên vật liệu	1.870.215.480	3.127.118.400
Chi phí dịch vụ	218.800.000	1.985.086.912

Giá hàng hóa, dịch vụ cung cấp cho các bên liên quan khác là giá thỏa thuận. Việc mua hàng hóa, dịch vụ từ các bên liên quan khác được thực hiện theo giá thỏa thuận.

##### *Công nợ với các bên liên quan khác*

Công nợ với các bên liên quan khác được trình bày tại các thuyết minh số V.2, V.4, V.5, V.6, V.17, V.18, V.23 và V.24.

Các khoản công nợ phải thu các bên liên quan khác không có bảo đảm và sẽ được thanh toán bằng tiền.

#### 3. **Thông tin về bộ phận**

Báo cáo bộ phận chính yếu là theo lĩnh vực kinh doanh do các hoạt động kinh doanh của Tổng Công ty được tổ chức và quản lý theo tính chất của sản phẩm và dịch vụ cung cấp với mỗi một bộ phận là một đơn vị kinh doanh cung cấp các sản phẩm khác nhau và phục vụ cho các thị trường khác nhau.

##### 3a. *Thông tin về lĩnh vực kinh doanh*

Tổng Công ty có các lĩnh vực kinh doanh chính sau:

- Lĩnh vực sản xuất: sản xuất và tiêu thụ vải, khăn, chỉ may, chỉ thêu, sản phẩm may mặc và thời trang.
- Lĩnh vực thương mại, dịch vụ, khác: mua bán sợi và nguyên vật liệu sản xuất khác, dịch vụ giáo dục mầm non, kinh doanh bất động sản và thực hiện các dự án cụm công nghiệp, khu du lịch và tòa nhà phức hợp.

Thông tin về bộ phận theo lĩnh vực kinh doanh của Tổng Công ty được thể hiện ở Phụ lục 04 đính kèm.

# TỔNG CÔNG TY CỔ PHẦN PHONG PHÚ

Địa chỉ: 48 Tăng Nhơn Phú, Khu phố 3, Phường Tăng Nhơn Phú B, Quận 9, TP. Hồ Chí Minh

## BÁO CÁO TÀI CHÍNH TỔNG HỢP

Cho năm tài chính kết thúc ngày 31 tháng 12 năm 2020

Bản thuyết minh Báo cáo tài chính tổng hợp (tiếp theo)

### 3b. Thông tin về khu vực địa lý

Toàn bộ nhà xưởng của Công ty được đặt tại Việt Nam. Thị trường tiêu thụ của Công ty chủ yếu là Việt Nam, các nước Châu Á khác (Hàn Quốc, Nhật Bản, Hồng Kông, Trung Quốc, Thái Lan) và các nước Châu Âu và Mỹ.

Chi tiết doanh thu thuần về bán hàng và cung cấp dịch vụ ra bên ngoài theo khu vực địa lý dựa trên vị trí của khách hàng như sau:

	Năm nay	Năm trước
Doanh thu nội địa	1.501.135.575.877	2.210.704.257.383
Doanh thu xuất khẩu	80.877.001.570	597.741.247.194
<b>Cộng</b>	<b>1.582.012.577.447</b>	<b>2.808.445.504.577</b>

### 4. Sự kiện phát sinh sau ngày kết thúc năm tài chính

Không có sự kiện trọng yếu nào phát sinh sau ngày kết thúc năm tài chính yêu cầu phải điều chỉnh số liệu hoặc công bố trên Báo cáo tài chính tổng hợp.

### 5. Thông tin khác

Ngày 22 tháng 6 năm 2019 Ủy ban Nhân dân TP. Hồ Chí Minh đã ban hành Quyết định số 2649/QĐ-UBND về việc thu hồi và hủy bỏ Quyết định số 6077/QĐ-UBND ngày 17 tháng 11 năm 2017 của Ủy ban Nhân dân TP. Hồ Chí Minh về chấp thuận cho chuyển nhượng Dự án Phát triển khu nhà ở tại Phường Phước Long B, Quận 9, TP. Hồ Chí Minh giữa Tổng Công ty Nông nghiệp Sài Gòn – TNHH MTV và Tổng Công ty. Theo đó, hai bên phải giao trả, chuyển giao những gì mà hai bên đã thỏa thuận của nhau trước đây và cam kết không thắc mắc khiếu nại gì về sau; thông báo cho các bên có liên quan về việc hủy hợp đồng chuyển nhượng dự án Khu nhà ở tại Khu phố 4, Phường Phước Long B, Quận 9; giải quyết các vấn đề phát sinh với các tổ chức, cá nhân liên quan đến việc hủy hợp đồng chuyển nhượng dự án do hai bên đã ký kết trước đó theo quy định của pháp luật hiện hành.

Trong năm 2018 và 2019, Tổng Công ty đã bàn giao một số căn cho khách hàng và ghi nhận doanh thu, giá vốn vào kết quả hoạt động kinh doanh như sau:

Doanh thu kinh doanh bất động sản	121.861.827.748
Giá vốn chuyển nhượng bất động sản	116.927.856.876
<b>Lãi gộp</b>	<b>4.933.970.872</b>

Hiện tại Tổng Công ty đang chờ hướng dẫn và giải quyết các vấn đề dân sự phát sinh (nếu có) do việc hủy hợp đồng chuyển nhượng dự án giữa các bên theo quy định pháp luật hiện hành.

TP. Hồ Chí Minh, ngày 19 tháng 3 năm 2021

Lê Thị Tú Anh  
Người lập biểu

Trương Thị Ngọc Phượng  
Kế toán trưởng



Dương Khuê  
Tổng Giám đốc



# TỔNG CÔNG TY CỔ PHẦN PHONG PHÚ

Địa chỉ: 48 Tăng Nhơn Phú, Khu phố 3, Phường Tăng Nhơn Phú B, Quận 9, TP. Hồ Chí Minh


## BÁO CÁO TÀI CHÍNH TỔNG HỢP

Cho năm tài chính kết thúc ngày 31 tháng 12 năm 2020

Phụ lục 01: Thuế và các khoản phải nộp Nhà nước

Đơn vị tính: VND

	Số đầu năm		Số phát sinh trong năm			Số cuối năm	
	Phải nộp	Phải thu	Số phải nộp	Số đã thực nộp	Cần trừ	Phải nộp	Phải thu
Thuế GTGT hàng bán nội địa	176.396.649	-	47.818.250.347	(42.765.688.712)	-	5.228.958.284	-
Thuế GTGT hàng nhập khẩu	-	-	623.109.671	(623.109.671)	-	-	-
Thuế xuất, nhập khẩu	-	35.273.415	226.687.324	(214.801.872)	-	-	23.387.963
Thuế thu nhập doanh nghiệp	-	207.769.015	321.621.485	-	(321.621.485)	-	207.769.015
Thuế thu nhập cá nhân	6.293.178.187	-	12.791.315.880	(14.873.832.028)	-	4.210.662.039	-
Thuế tài nguyên	22.079.680	-	106.992.480	(119.939.680)	-	9.132.480	-
Tiền thuê đất	-	-	60.801.038.902	(46.198.088.620)	-	14.602.950.282	-
Thuế nhà thầu	-	-	47.216.404	(47.216.404)	-	-	-
Các loại thuế khác	-	-	13.360.000	(13.360.000)	-	-	-
<b>Cộng</b>	<b>6.491.654.516</b>	<b>243.042.430</b>	<b>122.749.592.493</b>	<b>(104.856.036.987)</b>	<b>(321.621.485)</b>	<b>24.051.703.085</b>	<b>231.156.978</b>



Lê Thị Tú Anh  
Người lập



Trương Thị Ngọc Phượng  
Kế toán trưởng



Dương Khuê  
Tổng Giám đốc



**TỔNG CÔNG TY CỔ PHẦN PHONG PHÚ**

Địa chỉ: 48 Tăng Nhơn Phú, Khu phố 3, Phường Tăng Nhơn Phú B, Quận 9, TP. Hồ Chí Minh

**BÁO CÁO TÀI CHÍNH TỔNG HỢP**

Cho năm tài chính kết thúc ngày 31 tháng 12 năm 2020

**Phụ lục 02: Bảng biến động vay và nợ thuê tài chính**


Đơn vị tính: VND


Chi tiết số phát sinh về các khoản vay và nợ thuê tài chính ngắn hạn trong năm như sau:

	Số đầu năm	Số tiền vay phát sinh trong năm	Kết chuyển từ vay và nợ dài hạn	Cân trừ công nợ	Lãi vay nhập gốc	Số tiền vay đã trả trong năm	Chênh lệch tỷ giá	Số cuối năm
Vay dài hạn đến hạn trả bên liên quan	9.175.284.116	-	10.115.751.596	-	-	(9.175.284.116)	(6.531.909)	10.109.219.687
Vay ngắn hạn ngân hàng	990.806.958.766	978.559.263.850	-	-	-	(1.625.015.141.542)	-	344.351.081.074
Vay dài hạn đến hạn trả	34.464.203.449	-	34.464.199.520	-	-	(34.464.203.449)	(11.394.960)	34.452.804.560
Nợ thuê tài chính đến hạn trả	1.441.946.498	-	1.441.946.498	-	-	(1.441.946.498)	(931.274)	1.441.015.224
<b>Cộng</b>	<b>1.035.888.392.829</b>	<b>978.559.263.850</b>	<b>46.021.897.614</b>	-	-	<b>(1.670.096.575.605)</b>	<b>(18.858.143)</b>	<b>390.354.120.545</b>

Chi tiết số phát sinh về các khoản vay và nợ thuê tài chính dài hạn trong kỳ như sau:

	Số đầu năm	Số tiền vay phát sinh trong năm	Kết chuyển sang vay và nợ ngắn hạn	Cân trừ công nợ	Lãi vay nhập gốc	Số tiền vay đã trả trong năm	Chênh lệch tỷ giá	Số cuối năm
Vay dài hạn bên liên quan	531.494.118.273	-	(10.115.751.596)	-	-	-	(336.662.744)	521.041.703.933
Vay dài hạn ngân hàng	237.550.780.440	-	(34.464.199.520)	-	-	-	(67.225.860)	203.019.355.060
Vay dài hạn các cá nhân	105.751.919.319	41.507.704.640	-	(6.974.510.416)	3.551.187.759	(33.787.944.192)	-	110.048.357.110
Nợ thuê tài chính	7.980.589.841	-	(1.441.946.498)	-	-	-	(4.222.112)	6.534.421.231
<b>Cộng</b>	<b>882.777.407.873</b>	<b>41.507.704.640</b>	<b>(46.021.897.614)</b>	<b>(6.974.510.416)</b>	<b>3.551.187.759</b>	<b>(33.787.944.192)</b>	<b>(408.110.716)</b>	<b>840.643.837.334</b>

  
Lê Thị Tú Anh  
Người lập

  
Trương Thị Ngọc Phượng  
Kế toán trưởng

  
Đương Khuê  
Tổng Giám đốc

TP. Hồ Chí Minh, ngày 19 tháng 3 năm 2021



# TỔNG CÔNG TY CỔ PHẦN PHONG PHÚ

Địa chỉ: 48 Tăng Nhơn Phú, Khu phố 3, Phường Tăng Nhơn Phú B, Quận 9, TP. Hồ Chí Minh

## BÁO CÁO TÀI CHÍNH TỔNG HỢP

Cho năm tài chính kết thúc ngày 31 tháng 12 năm 2020

Phụ lục 03: Bảng đối chiếu biến động của vốn chủ sở hữu

Đơn vị tính: VND

	Vốn góp của chủ sở hữu	Thặng dư vốn cổ phần	Quỹ đầu tư phát triển	Lợi nhuận sau thuế chưa phân phối	Cộng
Số dư đầu năm trước	746.708.910.000	32.368.276.001	324.063.475.568	318.282.928.877	1.421.423.590.446
Lợi nhuận trong năm	-	-	-	250.464.100.937	250.464.100.937
Trích lập các quỹ	-	-	16.031.335.409	(39.401.272.028)	(23.369.936.619)
Chia cổ tức, lợi nhuận	-	-	-	(186.677.227.500)	(186.677.227.500)
Thù lao Hội đồng quản trị, Ban kiểm soát	-	-	-	(426.666.668)	(426.666.668)
Chi quỹ trong năm	-	-	(2.170.844.501)	-	(2.170.844.501)
Thuế bị truy thu, bị phạt	-	-	-	(1.360.476.385)	(1.360.476.385)
<b>Số dư cuối năm trước</b>	<b>746.708.910.000</b>	<b>32.368.276.001</b>	<b>337.923.966.476</b>	<b>340.881.387.233</b>	<b>1.457.882.539.710</b>
Số dư đầu năm nay	746.708.910.000	32.368.276.001	337.923.966.476	340.881.387.233	1.457.882.539.710
Lợi nhuận trong năm	-	-	-	205.429.521.547	205.429.521.547
Trích lập các quỹ	-	-	37.505.615.000	(71.260.669.000)	(33.755.054.000)
Chia cổ tức, lợi nhuận	-	-	-	(164.275.960.200)	(164.275.960.200)
Thù lao Hội đồng quản trị, Ban kiểm soát	-	-	-	(389.333.334)	(389.333.334)
<b>Số dư cuối năm nay</b>	<b>746.708.910.000</b>	<b>32.368.276.001</b>	<b>375.429.581.476</b>	<b>310.384.946.246</b>	<b>1.464.891.713.723</b>

Lê Thị Tú Anh  
Người lập

Trương Thị Ngọc Phượng  
Kế toán trưởng



Đương Khuê  
Tổng Giám đốc

TP. Hồ Chí Minh, ngày 19 tháng 3 năm 2021

## TỔNG CÔNG TY CỔ PHẦN PHONG PHÚ

Địa chỉ: 48 Tăng Nhơn Phú, Khu phố 3, Phường Tăng Nhơn Phú B, Quận 9, TP. Hồ Chí Minh

### BÁO CÁO TÀI CHÍNH TỔNG HỢP

Cho năm tài chính kết thúc ngày 31 tháng 12 năm 2020

**Phụ lục 04: Thông tin về bộ phận theo lĩnh vực kinh doanh**

Đơn vị tính: VND

Thông tin về kết quả kinh doanh, tài sản cố định và các tài sản dài hạn khác và giá trị các khoản chi phí lớn không bằng tiền của bộ phận theo lĩnh vực kinh doanh của Tổng Công ty như sau:

	<u>Lĩnh vực sản xuất</u>	<u>Lĩnh vực thương mại, dịch vụ, khác</u>	<u>Các khoản loại trừ</u>	<u>Cộng</u>
<b>Năm nay</b>				
Doanh thu thuần về bán hàng và cung cấp dịch vụ ra bên ngoài	733.869.173.881	853.073.671.375	(4.930.267.809)	1.582.012.577.447
Doanh thu thuần về bán hàng và cung cấp dịch vụ giữa các bộ phận	-	-	-	-
<b>Tổng doanh thu thuần về bán hàng và cung cấp dịch vụ</b>	<b>733.869.173.881</b>	<b>853.073.671.375</b>	<b>(4.930.267.809)</b>	<b>1.582.012.577.447</b>
Kết quả kinh doanh theo bộ phận	27.677.119.525	57.352.114.011	(4.930.267.809)	80.098.965.727
Các chi phí không phân bổ theo bộ phận				(123.955.559.204)
Lợi nhuận từ hoạt động kinh doanh				(43.856.593.477)
Doanh thu hoạt động tài chính				324.544.546.506
Chi phí tài chính				(63.698.858.526)
Thu nhập khác				200.839.113
Chi phí khác				(11.438.790.584)
Chi phí thuế thu nhập doanh nghiệp hiện hành				(321.621.485)
Chi phí thuế thu nhập doanh nghiệp hoãn lại				-
<b>Lợi nhuận sau thuế thu nhập doanh nghiệp</b>				<b>205.429.521.547</b>
<b>Tổng chi phí đã phát sinh để mua tài sản cố định và các tài sản dài hạn khác</b>	<b>9.730.762.012</b>	<b>5.758.515.973</b>	-	<b>15.489.277.985</b>
<b>Tổng chi phí khấu hao và phân bổ chi phí trả trước dài hạn</b>	<b>98.342.370.947</b>	<b>37.883.083.531</b>	-	<b>136.225.454.478</b>
<b>Tổng giá trị các khoản chi phí lớn không bằng tiền (trừ chi phí khấu hao và phân bổ chi phí trả trước dài hạn)</b>	<b>3.399.380.110</b>	<b>17.207.612.586</b>	-	<b>20.606.992.696</b>



**TỔNG CÔNG TY CỔ PHẦN PHONG PHÚ**

Địa chỉ: 48 Tăng Nhơn Phú, Khu phố 3, Phường Tăng Nhơn Phú B, Quận 9, TP. Hồ Chí Minh

**BÁO CÁO TÀI CHÍNH TỔNG HỢP**

Cho năm tài chính kết thúc ngày 31 tháng 12 năm 2020

**Phụ lục 04: Thông tin về bộ phận theo lĩnh vực kinh doanh (tiếp theo)**

	<u>Lĩnh vực sản xuất</u>	<u>Lĩnh vực thương mại, dịch vụ, khác</u>	<u>Các khoản loại trừ</u>	<u>Cộng</u>
<b>Năm trước</b>				
Doanh thu thuần về bán hàng và cung cấp dịch vụ ra bên ngoài	1.599.301.557.833	1.221.822.464.711	(12.678.517.967)	2.808.445.504.577
Doanh thu thuần về bán hàng và cung cấp dịch vụ giữa các bộ phận	-	-	-	-
<b>Tổng doanh thu thuần về bán hàng và cung cấp dịch vụ</b>	<b>1.599.301.557.833</b>	<b>1.221.822.464.711</b>	<b>(12.678.517.967)</b>	<b>2.808.445.504.577</b>
Kết quả kinh doanh theo bộ phận	118.917.736.385	17.162.075.827	(12.678.517.967)	123.401.294.245
Các chi phí không phân bổ theo bộ phận				(242.135.813.265)
Lợi nhuận từ hoạt động kinh doanh				(118.734.519.020)
Doanh thu hoạt động tài chính				470.847.722.123
Chi phí tài chính				(103.607.641.788)
Thu nhập khác				10.025.998.563
Chi phí khác				(7.540.123.569)
Chi phí thuế thu nhập doanh nghiệp hiện hành				(527.335.372)
Chi phí thuế thu nhập doanh nghiệp hoãn lại				-
<b>Lợi nhuận sau thuế thu nhập doanh nghiệp</b>				<b>250.464.100.937</b>
<b>Tổng chi phí đã phát sinh để mua tài sản cố định và các tài sản dài hạn khác</b>	<b>93.055.418.227</b>	<b>270.000.000</b>	<b>-</b>	<b>93.325.418.227</b>
<b>Tổng chi phí khấu hao và phân bổ chi phí trả trước dài hạn</b>	<b>104.263.112.822</b>	<b>36.241.006.627</b>	<b>-</b>	<b>140.504.119.449</b>
<b>Tổng giá trị các khoản chi phí lớn không bằng tiền (trừ chi phí khấu hao và phân bổ chi phí trả trước dài hạn)</b>	<b>(1.037.458.061)</b>	<b>-</b>	<b>-</b>	<b>(1.037.458.061)</b>

## TỔNG CÔNG TY CỔ PHẦN PHONG PHÚ

Địa chỉ: 48 Tăng Nhơn Phú, Khu phố 3, Phường Tăng Nhơn Phú B, Quận 9, TP. Hồ Chí Minh

### BÁO CÁO TÀI CHÍNH TỔNG HỢP

Cho năm tài chính kết thúc ngày 31 tháng 12 năm 2020

#### Phụ lục 04: Thông tin về bộ phận theo lĩnh vực kinh doanh (tiếp theo)

Tài sản và nợ phải trả của bộ phận theo lĩnh vực kinh doanh của Tổng Công ty như sau:

	Lĩnh vực sản xuất	Lĩnh vực thương mại, dịch vụ, khác	Các khoản loại trừ	Cộng
<b>Số cuối năm</b>				
Tài sản trực tiếp của bộ phận	776.705.046.122	852.582.464.879	-	1.629.287.511.001
Tài sản phân bổ cho bộ phận	-	-	-	-
Các tài sản không phân bổ theo bộ phận				1.468.431.452.141
<b>Tổng tài sản</b>				<b>3.097.718.963.142</b>
<b>Nợ phải trả trực tiếp của bộ phận</b>	636.980.810.700	904.580.745.842	-	1.541.561.556.542
Nợ phải trả phân bổ cho bộ phận	4.322.366.742	19.729.336.343	-	24.051.703.085
Nợ phải trả không phân bổ theo bộ phận				67.213.989.792
<b>Tổng nợ phải trả</b>				<b>1.632.827.249.419</b>
<b>Số đầu năm</b>				
Tài sản trực tiếp của bộ phận	1.175.045.935.873	1.110.356.647.524	-	2.285.402.583.397
Tài sản phân bổ cho bộ phận	226.269.454	174.244.981	-	400.514.435
Các tài sản không phân bổ theo bộ phận				1.559.823.404.114
<b>Tổng tài sản</b>				<b>3.845.626.501.946</b>
<b>Nợ phải trả trực tiếp của bộ phận</b>	1.168.730.221.502	1.080.508.290.072	-	2.249.238.511.574
Nợ phải trả phân bổ cho bộ phận	3.667.441.154	2.824.213.362	-	6.491.654.516
Nợ phải trả không phân bổ theo bộ phận				132.013.796.146
<b>Tổng nợ phải trả</b>				<b>2.387.743.962.236</b>

Lê Thị Tú Anh  
Người lập

Trương Thị Ngọc Phượng  
Kế toán trưởng



TP. Hồ Chí Minh, ngày 19 tháng 3 năm 2021

Dương Khuê  
Tổng Giám đốc

