

TỔNG CÔNG TY THĂNG LONG-CTCP **CỘNG HOÀ XÃ HỘI CHỦ NGHĨA VIỆT NAM**
Độc lập - Tự do - Hạnh phúc

Số: 73 /TLG-TCKT

Hà Nội, ngày 01 tháng 03 năm 2021

V/v Giải trình chỉ tiêu lợi nhuận sau thuế
TNDN tại BCTC hợp nhất năm 2020 so với
năm 2019

Kính gửi:

- Ủy ban chứng khoán Nhà nước;
- Sở giao dịch chứng khoán Hà Nội.

Căn cứ Thông tư số 155/2015/TT-BTC ngày 06 tháng 10 năm 2015 của Bộ Tài chính hướng dẫn về công bố thông tin trên thị trường chứng khoán;


Căn cứ báo cáo tài chính hợp nhất năm 2020,

Tổng công ty Thăng Long - CTCP giải trình về chỉ tiêu lợi nhuận sau thuế TNDN tại BCTC hợp nhất năm 2020 giảm so với năm 2019. Cụ thể như sau:

Đơn vị tính: đồng



Chỉ tiêu	Mã số	Năm 2020	Năm 2019	Tăng (+)/Giảm (-)
Doanh thu bán hàng và cung cấp dịch vụ	01	735.944.078.608	784.590.304.435	-6,20%
Giá vốn hàng bán	11	688.824.862.886	759.537.304.020	-9,31%
Doanh thu hoạt động tài chính	21	16.384.887.385	9.292.950.595	76,32%
Chi phí tài chính	22	11.153.918.006	6.269.427.898	77,91%
Phần lãi(lỗ) trong công ty liên doanh liên kết	24	12.139.354.513	28.892.461.752	-57,98%
Chi phí quản lý doanh nghiệp	26	55.192.146.640	45.507.578.833	21,28%
Thu nhập khác	31	11.991.990.331	7.768.193.525	54,37%
Chi phí khác	32	1.823.624.604	1.404.441.700	29,85%
Lợi nhuận sau thuế TNDN	60	12.521.575.667	14.979.778.381	-16,41%

Qua bảng số liệu tổng hợp ở trên, lợi nhuận sau thuế thu nhập doanh nghiệp năm 2020 đạt : 12.521.575.667 đồng, so với cùng kỳ năm 2019 giảm 2.458.202.714 đồng tương đương 16,41% chủ yếu do chi phí tài chính, chi phí quản lý doanh nghiệp tăng và hoạt động sản xuất kinh doanh của các công ty liên doanh liên kết kém hiệu quả so với cùng kỳ năm trước.

Trân trọng! 

Nơi nhận:

- Như trên;
- Lưu VT, P.TCKT.

TỔNG GIÁM ĐỐC 

Nguyễn Đức Kiên


Số 20-C.T.C.P
G
TY
LONG
P
T.P HÀ NỘI