

**CÔNG TY CỔ PHẦN CẤP THOÁT NƯỚC -
CÔNG TRÌNH ĐÔ THỊ HẬU GIANG**

BÁO CÁO TÀI CHÍNH
QUÝ I NĂM 2021

NĂM 2021



BẢNG CÂN ĐỐI KẾ TOÁN

Tại ngày 31 tháng 03 năm 2021

Trang : 1/3

Đơn vị tính : Đồng

TÀI SẢN	Mã số	TM	Số cuối kỳ	Số đầu năm
1	2	3	4	5
A-TÀI SẢN NGẮN HẠN	100		110.686.508.468	101.623.435.128
I- Tiền và các khoản tương đương tiền	110		16.007.971.175	2.890.087.674
1. Tiền	111	VI.1	16.007.971.175	2.890.087.674
2. Các khoản tương đương tiền	112			
II- Đầu tư tài chính ngắn hạn	120			
1. Chứng khoán kinh doanh	121	VI.2a		
2. Dự phòng giảm chứng khoán kinh doanh (*)	122			
3. Đầu tư nắm giữ đến ngày đáo hạn	123	VI.2b		
III- Các khoản phải thu ngắn hạn	130		85.196.103.094	89.774.807.734
1. Phải thu ngắn hạn của khách hàng	131	VI.3	49.584.107.776	67.752.917.416
2. Trả trước cho người bán ngắn hạn	132	VI.16	1.407.681.084	156.259.084
3. Phải thu nội bộ ngắn hạn	133			
4. Phải thu theo tiến độ kế hoạch HĐ xây dựng	134			
5. Phải thu về cho vay ngắn hạn	135		2.500.000.000	2.500.000.000
6. Phải thu ngắn hạn khác	136	VI.4	31.704.314.234	19.365.631.234
7. Dự phòng phải thu ngắn hạn khó đòi (*)	137			
8. Tài sản thiếu chờ xử lý	139	VI.5		
IV- Hàng tồn kho	140		8.316.244.755	7.989.115.888
1. Hàng tồn kho	141	VI.7	8.316.244.755	7.989.115.888
2. Dự phòng giảm giá hàng tồn kho (*)	149			
V- Tài sản ngắn hạn khác	150		1.166.189.444	969.423.832
1. Chi phí trả trước ngắn hạn	151	VI.13	154.023.226	39.251.613
2. Thuế GTGT được khấu trừ	152		597.122.434	930.172.219
3. Thuế và các khoản khác phải thu Nhà nước	153	VI.17	415.043.784	
4. Giao dịch mua bán lại trái phiếu Chính phủ	154			
5. Tài sản ngắn hạn khác	155			
B-TÀI SẢN DÀI HẠN	200		359.251.438.293	360.030.761.469
I- Các khoản phải thu dài hạn	210			
1. Phải thu dài hạn của khách hàng	211	VI.3		
2. Trả trước cho người bán dài hạn	212	VI.16		
3. Vốn kinh doanh ở đơn vị trực thuộc	213			
4. Phải thu nội bộ dài hạn	214			
5. Phải thu về cho vay dài hạn	215			
6. Phải thu dài hạn khác	216	VI.4		
7. Dự phòng phải thu dài hạn khó đòi (*)	219			
II- Tài sản cố định	220		242.607.025.369	243.452.461.938
1. Tài sản cố định hữu hình	221	VI.9	240.117.220.109	240.954.140.940
- Nguyên giá	222		378.139.234.894	374.554.108.274

TÀI SẢN		Mã số	TM	Số cuối kỳ	Số đầu năm
1	2	3	4	5	
- Giá trị hao mòn lũy kế (*)	223		(138.022.014.785)	(133.599.967.334)	
2. Tài sản cố định thuê tài chính	224	VI.11			
- Nguyên giá	225				
- Giá trị hao mòn lũy kế (*)	226				
3. Tài sản cố định vô hình	227	VI.10	2.489.805.260	2.498.320.998	
- Nguyên giá	228		2.693.601.620	2.693.601.620	
- Giá trị hao mòn lũy kế (*)	229		(203.796.360)	(195.280.622)	
III- Bất động sản đầu tư	230	VI.12			
- Nguyên giá	231				
- Giá trị hao mòn lũy kế (*)	232				
IV- Tài sản dở dang dài hạn	240	VI.8	107.806.773.417	107.152.775.872	
1. Chi phí sản xuất, kinh doanh dở dang dài hạn	241				
2. Chi phí xây dựng cơ bản dở dang	242		107.806.773.417	107.152.775.872	
V- Đầu tư tài chính dài hạn	250	VI.2c	1.900.000.000	1.900.000.000	
1. Đầu tư tư vào công ty con	251		1.900.000.000	1.900.000.000	
2. Đầu tư vào công ty liên doanh, liên kết	252				
3. Đầu tư góp vốn vào đơn vị khác	253				
4. Dự phòng đầu tư tài chính dài hạn (*)	254				
5. Đầu tư nắm giữ đến ngày đáo hạn	255	VI.2b			
VI- Tài sản dài hạn khác	260		6.937.639.507	7.525.523.659	
1. Chi phí trả trước dài hạn	261	VI.13	6.937.639.507	7.525.523.659	
2. Tài sản thuế thu nhập hoãn lại	262	VI.24			
3. Thiết bị, vật tư, phụ tùng thay thế dài hạn	263				
4. Tài sản dài hạn khác	268				
TỔNG CỘNG TÀI SẢN (270=100+200)	270		469.937.946.761	461.654.196.597	
NGUỒN VỐN		Mã số	TM	Số cuối kỳ	Số đầu năm
1	2	3	4	5	
C-NỢ PHẢI TRẢ	300		82.736.633.585	79.360.628.562	
I- Nợ ngắn hạn	310		76.160.951.585	73.413.446.562	
1. Phải trả cho người bán ngắn hạn	311		4.548.475.379	6.987.129.922	
2. Người mua trả tiền trước ngắn hạn	312		221.785.139	27.238.000	
3. Thuế và các khoản phải nộp Nhà nước	313	VI.17	2.020.374.000	2.260.158.623	
4. Phải trả người lao động	314		6.000.000.000	9.099.240.000	
5. Chi phí phải trả ngắn hạn	315	VI.18			
6. Phải trả nội bộ ngắn hạn	316				
7. Phải trả theo tiến độ kế hoạch HD xây dựng	317				
8. Doanh thu chưa thực hiện ngắn hạn	318	VI.20			
9. Phải trả ngắn hạn khác	319		7.664.666.133	6.715.040.629	
10. Vay và nợ thuê tài chính ngắn hạn	320	VI.15	54.100.003.816	45.617.669.670	
11. Dự phòng phải trả ngắn hạn	321	VI.23	141.050.000		
12. Quỹ khen thưởng, phúc lợi	322		1.464.597.118	2.706.969.718	
13. Quỹ bình ổn giá	323				
14. Giao dịch mua bán lại trái phiếu chính phủ	324				


NGUỒN VỐN	Mã số	TM	Số cuối kỳ	Số đầu năm
1	2	3	4	5
II- Nợ dài hạn	330		6.575.682.000	5.947.182.000
1. Phải trả người bán dài hạn	331			
2. Người mua trả tiền trước dài hạn	332			
3. Chi phí phải trả dài hạn	333	VI.18		
4. Phải trả nội bộ về vốn kinh doanh	334			
5. Phải trả nội bộ dài hạn	335			
6. Doanh thu chưa thực hiện dài hạn	336	VI.20		
7. Phải trả dài hạn khác	337			
8. Vay và nợ thuê tài chính dài hạn	338	VI.15	6.575.682.000	5.947.182.000
9. Trái phiếu chuyển đổi	339			
10. Cổ phiếu ưu đãi	340			
11. Thuế thu nhập hoãn lại phải trả	341	VI.24		
12. Dự phòng phải trả dài hạn	342	VI.23		
13. Quỹ phát triển khoa học và công nghệ	343			
D-VỐN CHỦ SỞ HỮU	400		387.201.313.176	382.293.568.035
I- Vốn chủ sở hữu	410	VI.25	387.201.313.176	382.293.568.035
1. Vốn đầu tư của chủ sở hữu	411		248.782.914.060	248.782.914.060
- Cổ phiếu phổ thông có quyền biểu quyết	..a			
- Cổ phiếu ưu đãi	..b			
2. Thặng dư vốn cổ phần	412			
3. Quyền chọn chuyển đổi trái phiếu	413			
4. Vốn khác của chủ sở hữu	414			
5. Cổ phiếu quỹ (*)	415			
6. Chênh lệch đánh giá lại tài sản	416			
7. Chênh lệch tỷ giá hối đoái	417			
8. Quỹ đầu tư phát triển	418		16.354.024.178	16.354.024.178
9. Quỹ hỗ trợ sắp xếp doanh nghiệp	419			
10. Quỹ khác thuộc vốn chủ sở hữu	420			
11. Lợi nhuận sau thuế chưa phân phối	421		12.436.440.553	8.084.547.412
- LNST chưa phân phối lũy kế đến cuối kỳ trước	..a		8.084.547.412	
- LNST chưa phân phối kỳ này	..b		4.351.893.141	8.084.547.412
12. Nguồn vốn đầu tư XDCB	422		109.627.934.385	109.072.082.385
II - Nguồn kinh phí và quỹ khác	430			
1. Nguồn kinh phí	431			
2. Nguồn kinh phí đã hình thành TSCĐ	432			
TỔNG CỘNG NGUỒN VỐN (440=300+400)	440		469.937.946.761	461.654.196.597

Người lập biểu



Lê Thị Ngọc Huyền


Kế toán trưởng



Trần Hồng Đăng

Ngày 31 tháng 03 năm 2021

Tổng Giám đốc

Bùi Trọng Lực

BÁO CÁO KẾT QUẢ HOẠT ĐỘNG KINH DOANH

Quý I năm 2021

Đơn vị tính: Đồng

Chỉ tiêu	Mã số	Thuyết minh	Quý I		Lũy kế từ đầu năm đến cuối quý này	
			Năm nay	Năm trước	Năm nay	Năm trước
1	2	3	4	5	6	7
1. Doanh thu bán hàng và cung cấp dịch vụ	01	VII.1	56.367.781.334	46.733.249.805	56.367.781.334	46.733.249.805
2. Các khoản giảm trừ doanh thu	02	VII.2				
3. Doanh thu thuần về bán hàng và cung cấp dịch vụ (10=01-02)	10		56.367.781.334	46.733.249.805	56.367.781.334	46.733.249.805
4. Giá vốn hàng bán	11	VII.3	38.681.677.270	32.435.328.298	38.681.677.270	32.435.328.298
5. Lợi nhuận gộp về bán hàng và cung cấp dịch vụ (20=10-11)	20		17.686.104.064	14.297.921.507	17.686.104.064	14.297.921.507
6. Doanh thu hoạt động tài chính	21	VII.4	3.469.354	81.731.839	3.469.354	81.731.839
7. Chi phí tài chính	22	VII.5	650.833.122	281.108.264	650.833.122	281.108.264
- Trong đó : Chi phí lãi vay	23		650.833.122	281.108.264	650.833.122	281.108.264
8. Chi phí bán hàng	25	VII.8				
9. Chi phí quản lý doanh nghiệp	26	VII.8	10.981.862.752	9.364.322.293	10.981.862.752	9.364.322.293
10. Lợi nhuận thuần từ hoạt động kinh doanh 30 = 20 + (21 - 22) - (25 + 26)	30		6.056.877.544	4.734.222.789	6.056.877.544	4.734.222.789
11. Thu nhập khác	31	VII.6	7.988.882	218.367.743	7.988.882	218.367.743
12. Chi phí khác	32	VII.7		152.898.509		152.898.509
13. Lợi nhuận khác (40=31-32)	40		7.988.882	65.469.234	7.988.882	65.469.234
14. Tổng lợi nhuận kế toán trước thuế (30+40)	50		6.064.866.426	4.799.692.023	6.064.866.426	4.799.692.023
15. Chi phí thuế TNDN hiện hành	51	VIII10	1.212.973.285	959.938.405	1.212.973.285	959.938.405
- Chi phí dương	T1	--	1.212.973.285	959.938.405	1.212.973.285	959.938.405
- Chi phí âm	T2	--				
16. Chi phí thuế TNDN hoãn lại	52	VIII11				
- Chi phí dương	T3	--				
- Chi phí âm	T4	--				
17. Lợi nhuận sau thuế TNDN (60=50-51-52)	60		4.851.893.141	3.839.753.618	4.851.893.141	3.839.753.618
18. Lãi cơ bản trên cổ phiếu (*)	70					
19. Lãi suy giảm trên cổ phiếu (*)	71					

Ngày 31 tháng 3 năm 2021


Lập biểu

Lê Thị Ngọc Thuỳên

Kế toán trưởng

Trần Hồng Đăng

Tổng Giám đốc



Bùi Trọng Lực

BẢNG LƯU CHUYỂN TIỀN TỆ
 (Theo phương pháp trực tiếp)
 Quý I Năm 2021

(Kỳ này : Quý I Năm 2021. Kỳ trước : cùng kỳ này năm trước)

Đơn vị tính : Đồng


CHỈ TIÊU	Mã số	T.M	Kỳ này	Kỳ trước
1	2	3	4	5
I. LƯU CHUYỂN TIỀN TỪ HOẠT ĐỘNG KINH DOANH				
1. Tiền thu bán hàng, cung cấp dịch vụ và doanh thu khác	01		79.065.335.185	72.424.515.328
2. Tiền chi trả cho người cung cấp hàng hóa và dịch vụ	02		(5.038.511.676)	(12.271.876.550)
3. Tiền chi trả cho người lao động	03		(12.470.150.604)	(9.890.544.564)
4. Tiền lãi vay đã trả	04		(650.833.122)	(281.108.264)
5. Thuế thu nhập doanh nghiệp đã nộp	05		(1.492.397.413)	(909.435.839)
6. Tiền thu khác từ hoạt động kinh doanh	06		73.399.124.798	34.914.532.435
7. Tiền chi khác cho hoạt động kinh doanh	07		(99.034.728.323)	(57.401.805.044)
Lưu chuyển tiền thuần từ hoạt động kinh doanh	20		33.777.838.845	26.584.277.502
II. LƯU CHUYỂN TIỀN TỪ HOẠT ĐỘNG ĐẦU TƯ				
1. Tiền chi để mua sắm, xây dựng TSCĐ và các TS dài hạn khác	21		(22.500.000)	(33.750.000)
2. Tiền thu từ thanh lý, nhượng bán TSCĐ và các TS dài hạn khác	22		7.988.882	11.328.743
3. Tiền chi cho vay, mua các công cụ nợ của đơn vị khác	23			
4. Tiền thu hồi cho vay, bán lại các công cụ nợ của đơn vị khác	24			
5. Tiền chi đầu tư góp vốn vào đơn vị khác	25			
6. Tiền thu hồi đầu tư góp vốn vào đơn vị khác	26			
7. Tiền thu lãi cho vay, cổ tức và lợi nhuận được chia	27		3.469.354	81.731.839
Lưu chuyển tiền thuần từ hoạt động đầu tư	30		(11.041.764)	59.310.582
III. LƯU CHUYỂN TIỀN TỪ HOẠT ĐỘNG TÀI CHÍNH				
1. Tiền thu từ phát hành cổ phiếu, nhận vốn góp của chủ sở hữu	31			
2. Tiền trả vốn góp cho chủ sở hữu, mua lại cổ phiếu của DN đã	32			
3. Tiền thu từ đi vay	33		6.465.663.553	10.764.967.894
4. Tiền trả nợ gốc vay	34		(27.114.577.133)	(34.119.528.302)
5. Tiền trả nợ gốc thuê tài chính	35			
6. Cổ tức, lợi nhuận đã trả cho chủ sở hữu	36			
Lưu chuyển tiền thuần từ hoạt động tài chính	40		(20.648.913.580)	(23.354.560.408)
- Lưu chuyển tiền thuần trong kỳ (20+30+40)	50		13.117.883.501	3.289.027.676
- Tiền và tương đương tiền đầu kỳ	60		2.890.087.674	7.907.001.636
- ảnh hưởng của thay đổi tỷ giá hối đoái quy đổi ngoại tệ	61			
- Tiền và tương đương tiền cuối kỳ (50+60+61)	70		16.007.971.175	11.196.029.312

Ngày 31 tháng 03 năm 2021

Người lập biểu

Kế toán trưởng

Tổng Giám đốc



Lê Thị Ngọc Thuyền

Trần Hồng Đăng

Bùi Trọng Lực

TÌNH HÌNH THỰC HIỆN NGHĨA VỤ VỚI NGÂN SÁCH NHÀ NƯỚC

Quý I Năm 2021

Đơn vị tính : Đồng

CHỈ TIÊU	Mã số	SỐ CÒN PHẢI NỘP ĐẦU KỲ	SỐ PHÁT SINH TRONG KỲ		LŨY KẾ TỪ ĐẦU NĂM		SỐ CÒN PHẢI NỘP CUỐI KỲ
			Số phải nộp	Số đã nộp	Số phải nộp	Số đã nộp	
I- Thuế (10=11+12+13+...+19+20)	10	1.533.043.463	1.868.506.804	2.602.424.401	1.868.506.804	2.602.424.401	799.125.866
1. Thuế GTGT hàng bán nội địa	11	10.957.585		41.823.000		41.823.000	(30.865.415)
2. Thuế GTGT hàng nhập khẩu	12						
3. Thuế tiêu thụ đặc biệt	13						
4. Thuế xuất khẩu, nhập khẩu	14						
5. Thuế thu nhập doanh nghiệp	15	1.492.397.413	1.212.973.285	1.492.397.413	1.212.973.285	1.492.397.413	1.212.973.285
6. Thuế thu nhập cá nhân	16	29.688.465	142.948.921	555.619.390	142.948.921	555.619.390	(382.982.004)
7. Thuế tài nguyên	17		186.201.380	186.201.380	186.201.380	186.201.380	
8. Thuế nhà đất	18						
9. Tiền thuê đất	19		319.383.218	319.383.218	319.383.218	319.383.218	
10. Các loại thuế khác	20		7.000.000	7.000.000	7.000.000	7.000.000	
II- Các khoản phải nộp khác	30	727.115.160	2.224.252.740	2.145.163.550	2.224.252.740	2.145.163.550	806.204.350
1. Các khoản phụ thu	31						
2. Các khoản phí, lệ phí	32	727.115.160	2.224.252.740	2.145.163.550	2.224.252.740	2.145.163.550	806.204.350
3. Các khoản phải nộp khác	33						
Tổng cộng (40=10+30)	40	2.260.158.623	4.092.759.544	4.747.587.951	4.092.759.544	4.747.587.951	1.605.330.216

Tổng số thuế còn phải nộp năm trước chuyển sang năm nay : 1.533.043.463 . . đồng.

Trong đó, thuế thu nhập doanh nghiệp là : 1.492.397.413 . đồng.

Người lập biểu

Lê Thị Ngọc Thuỳn

Kế toán trưởng

Trần Hồng Đăng

Ngày 31 tháng 03 năm 2021

Tổng Giám đốc



Bùi Trọng Lực

BẢNG THUYẾT MINH CÁC KHOẢN GIẢM TRỪ THUẾ
(KÈM THEO BẢNG BÁO CÁO TÌNH HÌNH THỰC HIỆN NGHĨA VỤ VỚI NHÀ NƯỚC)

Quý I Năm 2021

Đơn vị tính : Đồng

CHỈ TIÊU	Mã số	Kỳ này	Lũy kế từ đầu năm
1	2	3	4
1. Thuế GTGT hàng bán nội địa (1a - 1b - 1c - 1d)	01		
a- Tổng phát sinh có TK 33311	1a	2.021.792.957	2.021.792.957
b- Thuế GTGT đầu vào đã khấu trừ	1b	2.021.792.957	2.021.792.957
c- Thuế GTGT được giảm trừ	1c		
d- Thuế GTGT hàng bị trả lại, giảm giá, kém PChất	1d		
2. Thuế GTGT hàng nhập khẩu (2a - 2b)	02		
a- Tổng phát sinh có TK 33312	2a		
b- Thuế GTGT hàng NK được giảm và trả lại hàng	2b		
3. Thuế tiêu thụ đặc biệt (3a - 3b - 3c)	03		
a- Tổng phát sinh có TK 3332	3a		
b- Thuế TTĐB được NSNN tính hoàn và giảm trừ	3b		
c- Thuế TTĐB của hàng bị trả lại	3c		
4. Thuế xuất khẩu, nhập khẩu (4a - 4b)	04		
a- Tổng phát sinh có TK 3333	4a		
b- Thuế XK, NK được NSNN tính hoàn và giảm trừ	4b		
5. Thuế thu nhập doanh nghiệp (5a - 5b)	05	1.212.973.285	1.212.973.285
a- Tổng phát sinh có TK 3334	5a	1.212.973.285	1.212.973.285
b- Thuế TNDN được giảm trừ & chênh lệch tạm nộp	5b		

Người lập biểu

Lê Thị Ngọc Huyền

Kế toán trưởng

Trần Hồng Đăng

Ngày 31 tháng 03 năm 2021

Tổng Giám đốc



Bùi Trọng Lực

TÊN DN : CÔNG TY CỔ PHẦN CẤP THOÁT NƯỚC-CTĐT HẬU GIANG

Địa chỉ : 263 - Trần Hưng Đạo, TP.Vị Thanh, tỉnh Hậu Giang

Mã số thuế : 1800544868

Mẫu số B 09 – DN

(Ban hành theo Thông tư số 200/2014/TT-BTC

Ngày 22/12/2014 của Bộ Tài chính)

BẢN THUYẾT MINH BÁO CÁO TÀI CHÍNH

Quý I/2021

I. Đặc điểm hoạt động của doanh nghiệp

1. Hình thức sở hữu vốn: Cổ phần
2. Lĩnh vực kinh doanh: Sản xuất công nghiệp, kinh doanh thương mại, dịch vụ xây lắp....
3. Ngành nghề kinh doanh: Sản xuất và cung cấp nước sạch, dịch vụ vệ sinh đô thị, lắp đặt, duy tu điện CCCC...
4. Chu kỳ sản xuất, kinh doanh thông thường: 12 tháng (từ 01/01/2021 đến 31/12/2021)
5. Đặc điểm hoạt động của doanh nghiệp trong năm tài chính có ảnh hưởng đến Báo cáo tài chính.
6. Cấu trúc doanh nghiệp
 - Danh sách các công ty con;
 - Danh sách các công ty liên doanh, liên kết;
 - Danh sách các đơn vị trực thuộc không có tư cách pháp nhân hạch toán phụ thuộc.
7. Tuyên bố về khả năng so sánh thông tin trên Báo cáo tài chính (có so sánh được hay không, nếu không so sánh được phải nêu rõ lý do như vì chuyển đổi hình thức sở hữu, chia tách, sáp nhập, nêu độ dài về kỳ so sánh...)

II. Kỳ kế toán, đơn vị tiền tệ sử dụng trong kế toán

1. Kỳ kế toán năm (bắt đầu từ ngày 01/01/2021 thúc vào ngày 31/12/2021).
2. Đơn vị tiền tệ sử dụng trong kế toán: Đồng Việt Nam

III. Chuẩn mực và Chế độ kế toán áp dụng

1. Chế độ kế toán áp dụng: Áp dụng chế độ kế toán theo thông tư số 200/2014/TT-BTC được Bộ Tài Chính ban hành ngày 22/12/2014.
2. Tuyên bố về việc tuân thủ Chuẩn mực kế toán và Chế độ kế toán: Theo các chuẩn mực kế toán Việt Nam, chế độ kế toán doanh nghiệp Việt Nam và các quy định pháp lý có liên quan.

IV. Các chính sách kế toán áp dụng (trong trường hợp doanh nghiệp hoạt động liên tục)

1. Nguyên tắc chuyển đổi Báo cáo tài chính lập bằng ngoại tệ sang Đồng Việt Nam (Trường hợp đồng tiền ghi sổ kế toán khác với Đồng Việt Nam); Ảnh hưởng (nếu có) do việc chuyển đổi Báo cáo tài chính từ đồng ngoại tệ sang Đồng Việt Nam.
2. Các loại tỷ giá hối đoái áp dụng trong kế toán.
3. Nguyên tắc xác định lãi suất thực tế (lãi suất hiệu lực) dùng để chiết khấu dòng tiền.

4. Nguyên tắc ghi nhận các khoản tiền và các khoản tương đương tiền: Thực tế phát sinh
5. Nguyên tắc kế toán các khoản đầu tư tài chính
 - a) Chứng khoán kinh doanh;
 - b) Các khoản đầu tư nắm giữ đến ngày đáo hạn;
 - c) Các khoản cho vay;
 - d) Đầu tư vào công ty con; công ty liên doanh, liên kết;
 - đ) Đầu tư vào công cụ vốn của đơn vị khác;
 - e) Các phương pháp kế toán đối với các giao dịch khác liên quan đến đầu tư tài chính.
6. Nguyên tắc kế toán nợ phải thu
7. Nguyên tắc ghi nhận hàng tồn kho:
 - Nguyên tắc ghi nhận hàng tồn kho: Thực tế phát sinh
 - Phương pháp tính giá trị hàng tồn kho: Bình quân gia quyền
 - Phương pháp hạch toán hàng tồn kho: Bình quân gia quyền
 - Phương pháp lập dự phòng giảm giá hàng tồn kho: Thực tế phát sinh
8. Nguyên tắc ghi nhận và các khấu hao TSCĐ, TSCĐ thuê tài chính, bất động sản đầu tư: Đường thẳng
9. Nguyên tắc kế toán các hợp đồng hợp tác kinh doanh: Thực tế phát sinh.
10. Nguyên tắc kế toán thuế TNDN hoãn lại: Thực tế phát sinh
11. Nguyên tắc kế toán chi phí trả trước: Thực tế phát sinh.
12. Nguyên tắc kế toán nợ phải trả: Thực tế phát sinh.
13. Nguyên tắc ghi nhận vay và nợ phải trả thuê tài chính: Thực tế phát sinh.
14. Nguyên tắc ghi nhận và vốn hóa các khoản chi phí đi vay: Thực tế phát sinh.
15. Nguyên tắc ghi nhận chi phí phải trả: Thực tế phát sinh.
16. Nguyên tắc và phương pháp ghi nhận các khoản dự phòng phải trả.
17. Nguyên tắc ghi nhận doanh thu chưa thực hiện: Thực tế phát sinh.
18. Nguyên tắc ghi nhận trái phiếu chuyển đổi.
19. Nguyên tắc ghi nhận vốn chủ sở hữu: Thực tế phát sinh.
 - Nguyên tắc ghi nhận vốn góp của chủ sở hữu, thặng dư vốn cổ phần, quyền chọn trái phiếu chuyển đổi, vốn khác của chủ sở hữu.
 - Nguyên tắc ghi nhận chênh lệch đánh giá lại tài sản.
 - Nguyên tắc ghi nhận chênh lệch tỷ giá.
 - Nguyên tắc ghi nhận lợi nhuận chưa phân phối.
20. Nguyên tắc và phương pháp ghi nhận doanh thu: Thực tế phát sinh.
 - Doanh thu bán hàng;
 - Doanh thu cung cấp dịch vụ;
 - Doanh thu hoạt động tài chính;
 - Doanh thu hợp đồng xây dựng.
 - Thu nhập khác

21. Nguyên tắc kế toán các khoản giảm trừ doanh thu
22. Nguyên tắc kế toán giá vốn hàng bán.
23. Nguyên tắc kế toán chi phí tài chính.
24. Nguyên tắc kế toán chi phí bán hàng, chi phí quản lý doanh nghiệp.
25. Nguyên tắc và phương pháp ghi nhận chi phí thuế thu nhập doanh nghiệp hiện hành, chi phí thuế thu nhập doanh nghiệp hoãn lại.
26. Các nguyên tắc và phương pháp kế toán khác.

V. Các chính sách kế toán áp dụng (trong trường hợp doanh nghiệp không đáp ứng giả định hoạt động liên tục)

1. Có tái phân loại tài sản dài hạn và nợ phải trả dài hạn thành ngắn hạn không?
2. Nguyên tắc xác định giá trị từng loại tài sản và nợ phải trả (theo giá trị thuần có thể thực hiện được, giá trị có thể thu hồi, giá trị hợp lý, giá trị hiện tại, giá hiện hành...)
3. Nguyên tắc xử lý tài chính đối với:
 - Các khoản dự phòng;
 - Chênh lệch đánh giá lại tài sản và chênh lệch tỷ giá (còn đang phản ánh trên Bảng cân đối kế toán – nếu có).

VI. Thông tin bổ sung cho các khoản mục trình bày trong Bảng cân đối kế toán

1. Tiền

- Tiền mặt
- Tiền gửi ngân hàng không kỳ hạn
- Tiền đang chuyển

Cộng

	Cuối kỳ	Đầu năm
	1.071.197	16.760.653
	16.006.899.978	2.873.327.021
	16.007.971.175	2.890.087.674

2. Các khoản đầu tư tài chính

a) Chứng khoán kinh doanh

- Tổng giá trị cổ phiếu;
(chi tiết từng loại cổ phiếu chiếm từ 10% trên tổng giá trị cổ phiếu trở lên)
- Tổng giá trị trái phiếu;
(chi tiết từng loại trái phiếu chiếm từ 10% trên tổng giá trị trái phiếu trở lên)
- Các khoản đầu tư khác;
- Lý do thay đổi với từng khoản đầu tư/loại cổ phiếu, trái phiếu:
 - + Về số lượng
 - + Về giá trị

Cuối kỳ			Đầu năm		
Giá gốc	Giá trị hợp lý	Dự phòng	Giá gốc	Giá trị hợp lý	Dự phòng

b) Đầu tư nắm giữ đến ngày đáo hạn

b1) Ngắn hạn

- Tiền gửi có kỳ hạn
- Trái phiếu
- Các khoản đầu tư khác

b2) Dài hạn

- Tiền gửi có kỳ hạn
- Trái phiếu
- Các khoản đầu tư khác

c) Đầu tư góp vốn vào đơn vị khác (chi tiết từng khoản đầu tư theo tỷ lệ vốn nắm giữ và tỷ lệ quyền biểu quyết)

- Đầu tư vào công ty con
- Đầu tư vào công ty liên doanh, liên kết;
- Đầu tư vào đơn vị khác;

- Tóm tắt tình hình hoạt động của các công ty con, công ty liên doanh, liên kết trong kỳ;
- Các giao dịch trọng yếu giữa doanh nghiệp và công ty con, liên doanh, liên kết trong kỳ.
- Trường hợp không xác định được giá trị hợp lý thì giải trình lý do.

3. Phải thu của khách hàng

a) Phải thu của khách hàng ngắn hạn

- Chi tiết các khoản phải thu của khách hàng chiếm từ 10% trở lên trên tổng phải thu khách hàng
- Các khoản phải thu khách hàng khác

b) Phải thu của khách hàng dài hạn (trương tự ngắn hạn)

c) Phải thu của khách hàng là các bên liên quan (chi tiết từng đối tượng)

4. Phải thu khác

a) Ngắn hạn

- Phải thu về cổ phần hoá;
- Phải thu về cổ tức và lợi nhuận được chia;

Cuối kỳ		Đầu năm	
Giá gốc	Giá trị ghi sổ	Giá gốc	Giá trị ghi sổ

Cuối kỳ			Đầu năm		
Giá gốc	Giá trị hợp lý	Dự phòng	Giá gốc	Giá trị hợp lý	Dự phòng
1.900.000.000			1.900.000.000		

Cuối kỳ	Đầu năm
49.584.107.776	67.752.917.416

Cuối kỳ		Đầu năm	
Giá trị	Dự phòng	Giá trị	Dự phòng

- Phải thu người lao động;
- Ký cược, ký quỹ;
- Cho mượn;
- Các khoản chi hộ;
- Phải thu khác.

b) Dài hạn (tương tự các khoản mục ngắn hạn)

- Phải thu về cổ phần hoá;
- Phải thu về cổ tức và lợi nhuận được chia;
- Phải thu người lao động;
- Ký cược, ký quỹ;
- Cho mượn;
- Các khoản chi hộ;
- Phải thu khác.

Cộng

	2.500.000.000		2.500.000.000
	209.786.332		209.786.332

5. Tài sản thiếu chờ xử lý (Chi tiết từng loại tài sản thiếu)

- a) Tiền;
- b) Hàng tồn kho;
- c) TSCĐ;
- d) Tài sản khác.

Cuối kỳ		Đầu năm	
Số lượng	Giá trị	Số lượng	Giá trị

6. Nợ xấu

- Tổng giá trị các khoản phải thu, cho vay quá hạn thanh toán hoặc chưa quá hạn nhưng khó có khả năng thu hồi;

(trong đó chi tiết thời gian quá hạn và giá trị các khoản nợ phải thu, cho vay quá hạn theo từng đối tượng nếu khoản nợ phải thu theo từng đối tượng đó chiếm từ 10% trở lên trên tổng số nợ quá hạn);

- Thông tin về các khoản tiền phạt, phải thu về lãi trả chậm... phát sinh từ các khoản nợ quá hạn nhưng không được ghi nhận doanh thu;

- Khả năng thu hồi nợ phải thu quá hạn.

Cuối kỳ			Đầu năm		
Giá gốc	Giá trị có thể thu hồi	Đối tượng nợ	Giá gốc	Giá trị có thể thu hồi	Đối tượng nợ

Cộng

--	--	--	--	--	--

7. Hàng tồn kho:

- Hàng đang đi trên đường;
- Nguyên liệu, vật liệu;
- Công cụ, dụng cụ;
- Chi phí sản xuất kinh doanh dở dang;
- Thành phẩm;
- Hàng hóa;
- Hàng gửi bán;
- Hàng hóa kho bảo thuế.

343.189.133

401.115.224

Cuối kỳ		Đầu năm	
Giá gốc	Dự phòng	Giá gốc	Dự phòng
7.973.055.622		7.588.000.664	
343.189.133		401.115.224	

- Giá trị hàng tồn kho ứ đọng, kém, mất phẩm chất không có khả năng tiêu thụ tại thời điểm cuối kỳ; Nguyên nhân và hướng xử lý đối với hàng tồn kho ứ đọng, kém, mất phẩm chất;

- Giá trị hàng tồn kho dùng để thế chấp, cầm cố bảo đảm các khoản nợ phải trả tại thời điểm cuối kỳ;

- Lý do dẫn đến việc trích lập thêm hoặc hoàn nhập dự phòng giảm giá hàng tồn kho.

8. Tài sản dở dang dài hạn

a) Chi phí sản xuất, kinh doanh dở dang dài hạn (Chi tiết cho từng loại, nêu lí do vì sao không hoàn thành trong một chu kỳ sản xuất, kinh doanh thông thường)

Cuối kỳ		Đầu năm	
Giá gốc	Giá trị có thể thu hồi	Giá gốc	Giá trị có thể thu hồi

b) Xây dựng cơ bản dở dang (Chi tiết cho các công trình chiếm từ 10% trên tổng giá trị XD CB)

- Mua sắm;
- XD CB;
- Sửa chữa.

Cuối kỳ	Đầu năm
107.806.773.417	107.152.775.872

9. Tăng, giảm tài sản cố định hữu hình:

Khoản mục

Nhà cửa, vật kiến trúc	Máy móc, thiết bị	Phương tiện vận tải, truyền dẫn	Thiết bị, dụng cụ quản lý	Cây lâu năm, súc vật làm việc và cho sản phẩm	TSCĐ hữu hình khác	Tổng cộng
------------------------	-------------------	---------------------------------	---------------------------	---	--------------------	-----------

Nguyên giá

Số dư đầu năm

- Mua trong năm
- Đầu tư XD CB hoàn thành
- Tặng khác
- Chuyển sang bất động sản đầu tư
- Thanh lý, nhượng bán
- Giảm khác

Số dư cuối kỳ

Giá trị hao mòn lũy kế

Số dư đầu năm

- Khấu hao trong năm
- Tặng khác
- Chuyển sang bất động sản đầu tư
- Thanh lý, nhượng bán
- Giảm khác

Số dư cuối kỳ

Giá trị còn lại

- Tại ngày đầu năm

#NAME?

- Giá trị còn lại cuối kỳ của TSCĐ hữu hình dùng để thế chấp, cầm cố đảm bảo khoản vay;
- Nguyên giá TSCĐ cuối năm đã khấu hao hết nhưng vẫn còn sử dụng;
- Nguyên giá TSCĐ cuối năm chờ thanh lý;
- Các cam kết về việc mua, bán TSCĐ hữu hình có giá trị lớn trong tương lai;
- Các thay đổi khác về TSCĐ hữu hình.

95.046.367.628	24.054.053.396	253.566.280.250			1.887.407.000	374.554.108.274
94.919.470.446	24.291.094.396	257.041.263.052			1.887.407.000	378.139.234.894
						133.599.967.334
						138.022.014.785
						240.954.140.940
						240.117.220.109

10. Tăng, giảm tài sản cố định vô hình:**Khoản mục**

Nguyên giá

Số dư đầu năm

- Mua trong năm
- Tạo ra từ nội bộ DN
- Tặng do hợp nhất kinh doanh
- Tặng khác

Quyền sử dụng đất	Quyền phát hành	Bản quyền, bằng sáng chế	Nhãn hiệu, tên thương mại	Chương trình phần mềm	Giấy phép và giấy phép nhượng quyền	TSCĐ vô hình khác	Tổng cộng
2.693.601.620							2.693.601.620

- Thanh lý, nhượng bán							
- Giảm khác							
Số dư cuối kỳ	2.693.601.620						2.693.601.620
Giá trị hao mòn lũy kế							
Số dư đầu năm							195.280.622
- Khấu hao trong năm							
- Tăng khác							
- Thanh lý, nhượng bán							
- Giảm khác							
Số dư cuối kỳ							203.796.360
Giá trị còn lại							
- Tại ngày đầu năm							2.498.320.998
#NAME?							2.489.805.260

- Giá trị còn lại cuối kỳ của TSCĐ vô hình dùng để thế chấp, cầm cố đảm bảo khoản vay;
- Nguyên giá TSCĐ vô hình đã khấu hao hết nhưng vẫn sử dụng;
- Thuyết minh số liệu và giải trình khác;

11. Tăng, giảm tài sản cố định thuê tài chính:

Khoản mục	Nhà cửa, vật kiến trúc	Máy móc, thiết bị	Phương tiện vận tải, truyền dẫn	...	TSCĐ hữu hình khác	Tài sản cố định vô hình	Tổng cộng
Nguyên giá							
Số dư đầu năm							
- Thuê tài chính trong năm							
- Mua lại TSCĐ thuê tài chính							
- Tăng khác							
- Trả lại TSCĐ thuê tài chính							
- Giảm khác							
Số dư cuối kỳ							
Giá trị hao mòn lũy kế							
Số dư đầu năm							
- Khấu hao trong năm							
- Mua lại TSCĐ thuê tài chính							
- Tăng khác							
- Trả lại TSCĐ thuê tài chính							
- Giảm khác							
Số dư cuối kỳ							

Giá trị còn lại

- Tại ngày đầu năm

#NAME?

* Tiền thuê phát sinh thêm được ghi nhận là chi phí trong năm;

* Căn cứ để xác định tiền thuê phát sinh thêm;

* Điều khoản gia hạn thuê hoặc quyền được mua tài sản;

--	--	--	--	--	--	--

12. Tăng, giảm bất động sản đầu tư:

Khoản mục

a) Bất động sản đầu tư cho thuê

Nguyên giá

- Quyền sử dụng đất

- Nhà

- Nhà và quyền sử dụng đất

- Cơ sở hạ tầng

Giá trị hao mòn lũy kế

- Quyền sử dụng đất

- Nhà

- Nhà và quyền sử dụng đất

- Cơ sở hạ tầng

Giá trị còn lại

- Quyền sử dụng đất

- Nhà

- Nhà và quyền sử dụng đất

- Cơ sở hạ tầng

Số đầu năm	Tăng trong năm	Giảm trong năm	Số cuối kỳ

b) Bất động sản đầu tư năm giữ chờ tăng giá

Nguyên giá

- Quyền sử dụng đất

- Nhà

- Nhà và quyền sử dụng đất

- Cơ sở hạ tầng

Tồn thất do suy giảm giá trị

- Quyền sử dụng đất

- Nhà

--	--	--	--

- Nhà và quyền sử dụng đất
- Cơ sở hạ tầng

Giá trị còn lại

- Quyền sử dụng đất
- Nhà
- Nhà và quyền sử dụng đất
- Cơ sở hạ tầng
- Giá trị còn lại cuối kỳ của BĐSĐT dùng để thế chấp, cầm cố đảm bảo khoản vay;
- Nguyên giá BĐSĐT đã khấu hao hết nhưng vẫn cho thuê hoặc nắm giữ chờ tăng giá;
- Thuyết minh số liệu và giải trình khác.

--	--	--	--

13. Chi phí trả trước

- a) Ngắn hạn (chi tiết theo từng khoản mục)
- Chi phí trả trước về thuê hoạt động TSCĐ;
 - Công cụ, dụng cụ xuất dùng;
 - Chi phí đi vay;
 - Các khoản khác (nêu chi tiết nếu có giá trị lớn).
- b) Dài hạn
- Chi phí thành lập doanh nghiệp
 - Chi phí mua bảo hiểm;
 - Các khoản khác (nêu chi tiết nếu có giá trị lớn).
- Cộng**

Cuối kỳ	Đầu năm
154.023.226	39.251.613
6.937.639.507	7.525.523.659
7.091.662.733	7.564.775.272

14. Tài sản khác

- a) Ngắn hạn (chi tiết theo từng khoản mục)
- b) Dài hạn (chi tiết theo từng khoản mục)
- Cộng**

Cuối kỳ	Đầu năm

15. Vay và nợ thuê tài chính

- a) Vay ngắn hạn
- b) Vay dài hạn (Chi tiết theo kỳ hạn)
- Cộng**

Giá trị	Số có khả năng trả nợ	Trong năm		Giá trị	Số có khả năng trả nợ
		Tăng	Giảm		
54.100.003.816		34.909.411.279	26.427.077.133	45.617.669.670	
6.575.682.000		1.645.000.000	1.016.500.000	5.947.182.000	
60.675.685.816		36.554.411.279	27.443.577.133	51.564.851.670	

- c) Các khoản nợ thuê tài chính

Thời hạn

Từ 1 năm trở xuống
 Trên 1 năm đến 5 năm
 Trên 5 năm

d) Số vay và nợ thuê tài chính quá hạn chưa thanh toán

- Vay;
 - Nợ thuê tài chính;
 - Lý do chưa thanh toán
- Cộng**

đ) Thuyết minh chi tiết về các khoản vay và nợ thuê tài chính đối với các bên liên quan

16. Phải trả người bán

a) Các khoản phải trả người bán ngắn hạn

- Chi tiết cho từng đối tượng chiếm từ 10% trở lên trên tổng số phải trả;
- Phải trả cho các đối tượng khác

b) Các khoản phải trả người bán dài hạn (chi tiết tương tự ngắn hạn)

- Chi tiết cho từng đối tượng chiếm từ 10% trở lên trên tổng số phải trả;
- Phải trả cho các đối tượng khác

Cộng

c) Số nợ quá hạn chưa thanh toán

- Chi tiết từng đối tượng chiếm 10% trở lên trên tổng số quá hạn;
- Các đối tượng khác

Cộng

d) Phải trả người bán là các bên liên quan (chi tiết cho từng đối tượng)

17. Thuế và các khoản phải nộp nhà nước

a) Phải nộp (chi tiết theo từng loại thuế)

Năm nay			Năm trước		
Tổng khoản thanh toán tiền thuê tài chính	Trả tiền lãi thuê	Trả nợ gốc	Tổng khoản thanh toán tiền thuê tài chính	Trả tiền lãi thuê	Trả nợ gốc

Cuối kỳ		Đầu năm	
Gốc	Lãi	Gốc	Lãi

Cuối kỳ		Đầu năm	
Giá trị	Số có khả năng trả nợ	Giá trị	Số có khả năng trả nợ
4.548.475.379		6.987.129.922	

Đầu năm	Số phải nộp trong năm	Số đã thực nộp trong năm	Cuối kỳ

- Thuế GTGT
- Thuế TTĐB
- Thuế XNK
- Thuế TNDN
- Thuế TNCN

Cộng

b) Phải thu (chi tiết theo từng loại thuế)

- Thuế GTGT
- Thuế TTĐB
- Thuế XNK
- Thuế TNDN
- Thuế TNCN

Cộng

10.957.585		
1.492.397.413		1.212.973.285
29.688.465		1.196.365
		30.865.415
		384.178.369

18. Chi phí phải trả

a) Ngắn hạn

- Trích trước chi phí tiền lương trong thời gian nghỉ phép;
- Chi phí trong thời gian ngừng kinh doanh;
- Chi phí trích trước tạm tính giá vốn hàng hóa, thành phẩm BĐS đã bán;
- Các khoản trích trước khác;

b) Dài hạn

- Lãi vay
- Các khoản khác (chi tiết từng khoản)

Cộng

Cuối kỳ	Đầu năm

19. Phải trả khác

a) Ngắn hạn

- Tài sản thừa chờ giải quyết;
- Kinh phí công đoàn;
- Bảo hiểm xã hội;
- Bảo hiểm y tế;
- Bảo hiểm thất nghiệp;
- Phải trả về cổ phần hoá;
- Nhận ký quỹ, ký cược ngắn hạn;
- Cổ tức, lợi nhuận phải trả;

Cuối kỳ	Đầu năm

- Các khoản phải trả, phải nộp khác.

Cộng

b) Dài hạn (chi tiết từng khoản mục)

- Nhận ký quỹ, ký cược dài hạn

- Các khoản phải trả, phải nộp khác

7.664.666.133	6.715.040.629
---------------	---------------

c) Số nợ quá hạn chưa thanh toán (chi tiết từng khoản mục, lý do chưa thanh toán nợ quá hạn)

20. Doanh thu chưa thực hiện

a) Ngắn hạn

- Doanh thu nhận trước;

- Doanh thu từ chương trình khách hàng truyền thống;

- Các khoản doanh thu chưa thực hiện khác.

Cộng

b) Dài hạn (chi tiết từng khoản mục như ngắn hạn)

- Doanh thu nhận trước;

- Doanh thu từ chương trình khách hàng truyền thống;

- Các khoản doanh thu chưa thực hiện khác.

Cộng

c) Khả năng không thực hiện được hợp đồng với khách hàng (chi tiết từng khoản mục, lý do không có khả năng thực hiện).

Cuối kỳ	Đầu năm

21. Trái phiếu phát hành

21.1. Trái phiếu thường (chi tiết theo từng loại)

a) Trái phiếu phát hành

- Loại phát hành theo mệnh giá;

- Loại phát hành có chiết khấu;

- Loại phát hành có phụ trội.

Cộng

b) Thuyết minh chi tiết về trái phiếu các bên liên quan nắm giữ (theo từng loại trái phiếu)

Cộng

Cuối kỳ		Đầu năm	
Giá trị	Lãi suất Kỳ hạn	Giá trị	Lãi suất Kỳ hạn

21.2. Trái phiếu chuyển đổi:

a. Trái phiếu chuyển đổi tại thời điểm đầu kỳ:

- Thời điểm phát hành, kỳ hạn gốc và kỳ hạn còn lại từng loại trái phiếu chuyển đổi;
- Số lượng từng loại trái phiếu chuyển đổi;
- Mệnh giá, lãi suất từng loại trái phiếu chuyển đổi;
- Tỷ lệ chuyển đổi thành cổ phiếu từng loại trái phiếu chuyển đổi;
- Lãi suất chiết khấu dùng để xác định giá trị phần nợ gốc của từng loại trái phiếu chuyển đổi;
- Giá trị phần nợ gốc và phần quyền chọn cổ phiếu của từng loại trái phiếu chuyển đổi.

b. Trái phiếu chuyển đổi phát hành thêm trong kỳ:

- Thời điểm phát hành, kỳ hạn gốc từng loại trái phiếu chuyển đổi;
- Số lượng từng loại trái phiếu chuyển đổi;
- Mệnh giá, lãi suất từng loại trái phiếu chuyển đổi;
- Tỷ lệ chuyển đổi thành cổ phiếu từng loại trái phiếu chuyển đổi;
- Lãi suất chiết khấu dùng để xác định giá trị phần nợ gốc của từng loại trái phiếu chuyển đổi;
- Giá trị phần nợ gốc và phần quyền chọn cổ phiếu của từng loại trái phiếu chuyển đổi.

c. Trái phiếu chuyển đổi được chuyển thành cổ phiếu trong kỳ:

- Số lượng từng loại trái phiếu đã chuyển đổi thành cổ phiếu trong kỳ; Số lượng cổ phiếu phát hành thêm trong kỳ để chuyển đổi trái phiếu;
- Giá trị phần nợ gốc của trái phiếu chuyển đổi được ghi tăng vốn chủ sở hữu.

d. Trái phiếu chuyển đổi đã đáo hạn không được chuyển thành cổ phiếu trong kỳ:

- Số lượng từng loại trái phiếu đã đáo hạn không chuyển đổi thành cổ phiếu trong kỳ;
- Giá trị phần nợ gốc của trái phiếu chuyển đổi được hoàn trả cho nhà đầu tư.

e. Trái phiếu chuyển đổi tại thời điểm cuối kỳ:

- Kỳ hạn gốc và kỳ hạn còn lại từng loại trái phiếu chuyển đổi;
- Số lượng từng loại trái phiếu chuyển đổi;
- Mệnh giá, lãi suất từng loại trái phiếu chuyển đổi;
- Tỷ lệ chuyển đổi thành cổ phiếu từng loại trái phiếu chuyển đổi;
- Lãi suất chiết khấu dùng để xác định giá trị phần nợ gốc của từng loại trái phiếu chuyển đổi;
- Giá trị phần nợ gốc và phần quyền chọn cổ phiếu của từng loại trái phiếu chuyển đổi.

g) Thuyết minh chi tiết về trái phiếu các bên liên quan nắm giữ (theo từng loại trái phiếu)

22. Cổ phiếu ưu đãi phân loại là nợ phải trả

- Mệnh giá;
- Đối tượng được phát hành (ban lãnh đạo, cán bộ, nhân viên, đối tượng khác);
- Điều khoản mua lại (Thời gian, giá mua lại, các điều khoản cơ bản khác trong hợp đồng phát hành);
- Giá trị đã mua lại trong kỳ;
- Các thuyết minh khác.

23. Dự phòng phải trả

a) Ngắn hạn

- Dự phòng bảo hành sản phẩm hàng hóa;
- Dự phòng bảo hành công trình xây dựng;
- Dự phòng tái cơ cấu;
- Dự phòng phải trả khác (Chi phí sửa chữa TSCĐ định kỳ, chi phí hoàn nguyên môi trường...)

Cộng

b) Dài hạn (chi tiết từng khoản mục như ngắn hạn)

Cuối kỳ	Đầu năm
141.050.000	

24. Tài sản thuế thu nhập hoãn lại và thuế thu nhập hoãn lại phải trả

a. Tài sản thuế thu nhập hoãn lại:

- Thuế suất thuế TNDN sử dụng để xác định giá trị tài sản thuế thu nhập hoãn lại
- Tài sản thuế thu nhập hoãn lại liên quan đến khoản chênh lệch tạm thời được khấu trừ
- Tài sản thuế thu nhập hoãn lại liên quan đến khoản lỗ tính thuế chưa sử dụng
- Tài sản thuế thu nhập hoãn lại liên quan đến khoản ưu đãi tính thuế chưa sử dụng
- Số bù trừ với thuế thu nhập hoãn lại phải trả

Tài sản thuế thu nhập hoãn lại

b- Thuế thu nhập hoãn lại phải trả

- Thuế suất thuế TNDN sử dụng để xác định giá trị thuế thu nhập hoãn lại phải trả
- Thuế thu nhập hoãn lại phải trả phát sinh từ các khoản chênh lệch tạm thời chịu thuế
- Số bù trừ với tài sản thuế thu nhập hoãn lại

Cuối kỳ	Đầu năm

25. Vốn chủ sở hữu

a) Bảng đối chiếu biến động của vốn chủ sở hữu

Các khoản mục thuộc vốn chủ sở hữu

Vốn góp của chủ sở hữu	Thặng dư vốn cổ phần	Quyền chọn chuyển đổi trái	Vốn khác của chủ sở hữu	Chênh lệch đánh giá lại tài	Chênh lệch tỷ giá	LNST thuế chưa phân phối	Các khoản mục khác	Cộng
1	2	3	4	5	6	7	8	
A								
Số dư đầu năm trước	248.782.914.060					7.256.764.118		
- Tăng vốn trong năm trước						14.308.069.402		
- Lãi trong năm trước								
- Tăng khác								
- Giảm vốn trong năm trước								
- Lỗ trong năm trước						10.468.315.784		
- Giảm khác								
Số dư đầu năm nay	248.782.914.060					8.084.547.412		
- Tăng vốn trong năm nay								
- Lãi trong năm nay						16.808.538.074		
- Tăng khác								
- Giảm vốn trong năm nay								
- Lỗ trong năm nay						12.456.644.933		
- Giảm khác								
Số dư cuối năm nay	248.782.914.060					12.436.440.553		

b) Chi tiết vốn góp của chủ sở hữu

- Vốn góp của công ty mẹ (nếu là công ty con)
- Vốn góp của các đối tượng khác

Cộng

Cuối năm	Đầu năm

c) Các giao dịch về vốn với các chủ sở hữu và phân phối cổ tức, chia lợi nhuận

- Vốn đầu tư của chủ sở hữu
- + Vốn góp đầu năm
- + Vốn góp tăng trong năm
- + Vốn góp giảm trong năm
- + Vốn góp cuối năm
- Cổ tức, lợi nhuận đã chia

Năm nay	Năm trước
248.782.914.060	248.782.914.060
248.782.914.060	248.782.914.060

d) Cổ phiếu

- Số lượng cổ phiếu đăng ký phát hành
- Số lượng cổ phiếu đã bán ra công chúng

Cuối kỳ	Đầu năm

- + Cổ phiếu phổ thông
- + Cổ phiếu ưu đãi (loại được phân loại là vốn chủ sở hữu)
- Số lượng cổ phiếu được mua lại (cổ phiếu quỹ)
- + Cổ phiếu phổ thông
- + Cổ phiếu ưu đãi (loại được phân loại là vốn chủ sở hữu)
- Số lượng cổ phiếu đang lưu hành
- + Cổ phiếu phổ thông
- + Cổ phiếu ưu đãi (loại được phân loại là vốn chủ sở hữu)
- * Mệnh giá cổ phiếu đang lưu hành :.....

--	--

đ) Cổ tức

- Cổ tức đã công bố sau ngày kết thúc kỳ kế toán năm:
- + Cổ tức đã công bố trên cổ phiếu phổ thông:.....
- + Cổ tức đã công bố trên cổ phiếu ưu đãi:.....
- Cổ tức của cổ phiếu ưu đãi lũy kế chưa được ghi nhận:.....

e) Các quỹ của doanh nghiệp:

- Quỹ đầu tư phát triển;
- Quỹ hỗ trợ sắp xếp doanh nghiệp;
- Quỹ khác thuộc vốn chủ sở hữu.

Cuối kỳ	Đầu năm
16.354.024.178	16.354.024.178

g) Thu nhập và chi phí, lãi hoặc lỗ được ghi nhận trực tiếp vào vốn chủ sở hữu theo qui định của các chuẩn mực kế toán cụ thể.

26. Chênh lệch đánh giá lại tài sản

Lí do thay đổi giữa số đầu năm và cuối năm (đánh giá lại trong trường hợp nào, tài sản nào được đánh giá lại, theo quyết định nào?...).

Năm nay	Năm trước

27. Chênh lệch tỷ giá

- Chênh lệch tỷ giá do chuyển đổi BCTC lập bằng ngoại tệ sang VND
- Chênh lệch tỷ giá phát sinh vì các nguyên nhân khác (nói rõ nguyên nhân)

Năm nay	Năm trước

28. Nguồn kinh phí

- Nguồn kinh phí được cấp trong năm
- Chi sự nghiệp
- Nguồn kinh phí còn lại cuối năm

Năm nay	Năm trước

29. Các khoản mục ngoài Bảng Cân đối kế toán

a) Tài sản thuê ngoài: Tổng số tiền thuê tối thiểu trong tương lai của hợp đồng thuê hoạt động tài sản không hủy ngang theo các thời hạn

- Từ 1 năm trở xuống;
- Trên 1 năm đến 5 năm;
- Trên 5 năm;

Cuối kỳ	Đầu năm

b) Tài sản nhận giữ hộ: Doanh nghiệp phải thuyết minh chi tiết về số lượng, chủng loại, quy cách, phẩm chất của từng loại tài sản tại thời điểm cuối kỳ.

- Hàng hoá nhận bán hộ, nhận ký gửi, nhận cầm cố, thế chấp: Doanh nghiệp phải thuyết minh chi tiết về số lượng, chủng loại, quy cách, phẩm chất từng loại hàng hoá;

c) Ngoại tệ các loại: Doanh nghiệp phải thuyết minh chi tiết số lượng từng loại ngoại tệ tính theo nguyên tệ. Vàng tiền tệ phải trình bày khối lượng theo đơn vị tính trong nước và quốc tế Ounce, thuyết minh giá trị tính theo USD.

d) Kim khí quý, đá quý: Doanh nghiệp phải thuyết minh chi tiết giá gốc, số lượng (theo đơn vị tính quốc tế) và chủng loại các loại kim khí quý, đá quý.

đ) Nợ khó đòi đã xử lý: Doanh nghiệp phải thuyết minh chi tiết giá trị (theo nguyên tệ và VND) các khoản nợ khó đòi đã xử lý trong vòng 10 năm kể từ ngày xử lý theo từng đối tượng, nguyên nhân đã xoá sổ kế toán nợ khó đòi.

30. Các thông tin khác do doanh nghiệp tự thuyết minh, giải trình.

VII. Thông tin bổ sung cho các khoản mục trình bày trong Báo cáo kết quả hoạt động kinh doanh

1. Tổng doanh thu bán hàng và cung cấp dịch vụ

a) Doanh thu

- Doanh thu bán hàng;
- Doanh thu cung cấp dịch vụ;
- Doanh thu hợp đồng xây dựng;
- + Doanh thu của hợp đồng xây dựng được ghi nhận trong kỳ;
- + Tổng doanh thu lũy kế của hợp đồng xây dựng được ghi nhận đến thời điểm lập Báo cáo tài chính.

Năm nay	Năm trước
56.367.781.334	46.733.249.805
24.717.065.044	22.994.153.368
28.991.550.133	22.233.689.014

Cộng

b) Doanh thu đối với các bên liên quan (chi tiết từng đối tượng).

c) Trường hợp ghi nhận doanh thu cho thuê tài sản là tổng số tiền nhận trước, doanh nghiệp phải thuyết minh thêm để so sánh sự khác biệt giữa việc ghi nhận doanh thu theo phương pháp phân bổ dần theo thời gian cho thuê; Khả năng suy giảm lợi nhuận và luồng tiền trong tương lai do đã ghi nhận doanh thu đối với toàn bộ số tiền nhận trước.

2. Các khoản giảm trừ doanh thu

Trong đó:

- Chiết khấu thương mại;
- Giảm giá hàng bán;
- Hàng bán bị trả lại.

Năm nay	Năm trước

3. Giá vốn hàng bán

- Giá vốn của hàng hóa đã bán;
- Giá vốn của thành phẩm đã bán;

Trong đó: Giá vốn trích trước của hàng hoá, thành phẩm bất động sản đã bán bao gồm:

- + Hạng mục chi phí trích trước;
- + Giá trị trích trước vào chi phí của từng hạng mục;
- + Thời gian chi phí dự kiến phát sinh.
- Giá vốn của dịch vụ đã cung cấp;
- Giá trị còn lại, chi phí nhượng bán, thanh lý của BĐS đầu tư;
- Chi phí kinh doanh Bất động sản đầu tư;
- Giá trị hàng tồn kho mất mát trong kỳ;
- Giá trị từng loại hàng tồn kho hao hụt ngoài định mức trong kỳ;
- Các khoản chi phí vượt mức bình thường khác được tính trực tiếp vào giá vốn;
- Dự phòng giảm giá hàng tồn kho;
- Các khoản ghi giảm giá vốn hàng bán.

Cộng

Năm nay	Năm trước
38.681.677.270	32.435.328.298

4. Doanh thu hoạt động tài chính

- Lãi tiền gửi, tiền cho vay
- Lãi bán các khoản đầu tư;
- Cổ tức, lợi nhuận được chia;
- Lãi chênh lệch tỷ giá;
- Lãi bán hàng trả chậm, chiết khấu thanh toán;
- Doanh thu hoạt động tài chính khác.

Cộng

3.469.354	81.731.839

5. Chi phí tài chính

- Lãi tiền vay;
- Chiết khấu thanh toán, lãi bán hàng trả chậm;
- Lỗ do thanh lý các khoản đầu tư tài chính;
- Lỗ chênh lệch tỷ giá;
- Dự phòng giảm giá chứng khoán kinh doanh và tổn thất đầu tư;
- Chi phí tài chính khác;
- Các khoản ghi giảm chi phí tài chính.

Cộng

Năm nay	Năm trước
650.833.122	281.108.264

6. Thu nhập khác

- Thanh lý, nhượng bán TSCĐ;
- Lãi do đánh giá lại tài sản;
- Tiền phạt thu được;
- Thuế được giảm;
- Các khoản khác.

Cộng

Năm nay	Năm trước
7.988.882	218.367.743

7. Chi phí khác

- Giá trị còn lại TSCĐ và chi phí thanh lý, nhượng bán TSCĐ;
- Lỗ do đánh giá lại tài sản;
- Các khoản bị phạt;
- Các khoản khác.

Cộng

Năm nay	Năm trước
	152.898.509

8. Chi phí bán hàng và chi phí quản lý doanh nghiệp

a) Các khoản chi phí quản lý doanh nghiệp phát sinh trong kỳ

- Chi tiết các khoản chiếm từ 10% trở lên trên tổng chi phí QLDN;
- Các khoản chi phí QLDN khác.

b) Các khoản chi phí bán hàng phát sinh trong kỳ

- Chi tiết các khoản chiếm từ 10% trở lên trên tổng chi phí bán hàng;
- Các khoản chi phí bán hàng khác.

Năm nay	Năm trước
10.981.862.752	9.364.322.293

- c) Các khoản ghi giảm chi phí bán hàng và chi phí quản lý doanh nghiệp
- Hoàn nhập dự phòng bảo hành sản phẩm, hàng hóa;
 - Hoàn nhập dự phòng tái cơ cấu, dự phòng khác;
 - Các khoản ghi giảm khác.

--	--

9. Chi phí sản xuất, kinh doanh theo yếu tố

- Chi phí nguyên liệu, vật liệu;
- Chi phí nhân công;
- Chi phí khấu hao tài sản cố định;
- Chi phí dịch vụ mua ngoài;
- Chi phí khác bằng tiền.

Năm nay	Năm trước
2.577.755.290	2.103.135.445
12.814.353.614	11.442.442.922

Cộng

Ghi chú: Chi tiêu “Chi phí sản xuất kinh doanh theo yếu tố” là các chi phí phát sinh trong kỳ được phản ánh trong Bảng Cân đối kế toán và Báo cáo kết quả kinh doanh.

- Đối với các doanh nghiệp sản xuất, việc thuyết minh chi phí theo yếu tố được căn cứ vào số phát sinh trên các tài khoản sau:

- + Tài khoản 621 – Chi phí nguyên vật liệu trực tiếp;
- + Tài khoản 622 – Chi phí nhân công trực tiếp;
- + Tài khoản 623 – Chi phí sử dụng máy thi công;
- + Tài khoản 627 – Chi phí sản xuất chung;
- + Tài khoản 641 – Chi phí bán hàng;
- + Tài khoản 642 – Chi phí quản lý doanh nghiệp.

- Đối với các doanh nghiệp thương mại, việc thuyết minh chi phí theo yếu tố được căn cứ vào số phát sinh trên các tài khoản sau (không bao gồm giá mua hàng hóa):

- + Tài khoản 156 – Hàng hóa;
- + Tài khoản 632 – Giá vốn hàng bán;
- + Tài khoản 641 – Chi phí bán hàng;
- + Tài khoản 642 – Chi phí quản lý doanh nghiệp.

- Doanh nghiệp có quyền lựa chọn căn cứ khác nhưng phải đảm bảo thuyết minh đầy đủ chi phí theo yếu tố.

10. Chi phí thuế thu nhập doanh nghiệp hiện hành

- Chi phí thuế thu nhập doanh nghiệp tính trên thu nhập chịu thuế năm hiện hành
- Điều chỉnh chi phí thuế thu nhập doanh nghiệp của các năm trước vào chi phí thuế thu nhập hiện hành
- Tổng chi phí thuế thu nhập doanh nghiệp hiện hành

Năm nay	Năm trước
1.212.973.285	959.938.405

11. Chi phí thuế thu nhập doanh nghiệp hoãn lại

- Chi phí thuế thu nhập doanh nghiệp hoãn lại phát sinh từ các khoản chênh lệch tạm thời phải chịu thuế;
- Chi phí thuế thu nhập doanh nghiệp hoãn lại phát sinh từ việc hoàn nhập tài sản thuế thu nhập hoãn lại;
- Thu nhập thuế thu nhập doanh nghiệp hoãn lại phát sinh từ các khoản chênh lệch tạm thời được khấu trừ;
- Thu nhập thuế thu nhập doanh nghiệp hoãn lại phát sinh từ các khoản lỗ tính thuế và ưu đãi thuế chưa sử dụng;
- Thu nhập thuế thu nhập doanh nghiệp hoãn lại phát sinh từ việc hoàn nhập thuế thu nhập hoãn lại phải trả;
- Tổng chi phí thuế thu nhập doanh nghiệp hoãn lại.

Năm nay	Năm trước

VIII. Thông tin bổ sung cho các khoản mục trình bày trong Báo cáo lưu chuyển tiền tệ

1. Các giao dịch không bằng tiền ảnh hưởng đến báo cáo lưu chuyển tiền tệ trong tương lai

- Mua tài sản bằng cách nhận các khoản nợ liên quan trực tiếp hoặc thông qua nghiệp vụ cho thuê tài chính;
- Mua doanh nghiệp thông qua phát hành cổ phiếu;
- Chuyển nợ thành vốn chủ sở hữu;
- Các giao dịch phi tiền tệ khác

Năm nay	Năm trước

2. Các khoản tiền do doanh nghiệp nắm giữ nhưng không được sử dụng: Trình bày giá trị và lý do của các khoản tiền và tương đương tiền lớn do doanh nghiệp nắm giữ nhưng không được sử dụng do có sự hạn chế của pháp luật hoặc các ràng buộc khác mà doanh nghiệp phải thực hiện.

3. Số tiền đi vay thực thu trong kỳ:

- Tiền thu từ đi vay theo kế ước thông thường;
- Tiền thu từ phát hành trái phiếu thường;
- Tiền thu từ phát hành trái phiếu chuyển đổi;
- Tiền thu từ phát hành cổ phiếu ưu đãi phân loại là nợ phải trả;
- Tiền thu từ giao dịch mua bán lại trái phiếu Chính phủ và REPO chứng khoán;
- Tiền thu từ đi vay dưới hình thức khác.

4. Số tiền đã thực trả gốc vay trong kỳ:

- Tiền trả nợ gốc vay theo kế ước thông thường;
- Tiền trả nợ gốc trái phiếu thường;
- Tiền trả nợ gốc trái phiếu chuyển đổi;
- Tiền trả nợ gốc cổ phiếu ưu đãi phân loại là nợ phải trả;
- Tiền chi trả cho giao dịch mua bán lại trái phiếu Chính phủ và REPO chứng khoán;
- Tiền trả nợ vay dưới hình thức khác

IX. Những thông tin khác

1. Những khoản nợ tiềm tàng, khoản cam kết và những thông tin tài chính khác:
2. Những sự kiện phát sinh sau ngày kết thúc kỳ kế toán năm:.....
3. Thông tin về các bên liên quan (ngoài các thông tin đã được thuyết minh ở các phần trên).
4. Trình bày tài sản, doanh thu, kết quả kinh doanh theo bộ phận (theo lĩnh vực kinh doanh hoặc khu vực địa lý) theo quy định của Chuẩn mực kế toán số 28 “Báo cáo bộ phận” (1)
5. Thông tin so sánh (những thay đổi về thông tin trong Báo cáo tài chính của các niên độ kế toán trước):
6. Thông tin về hoạt động liên tục:
7. Những thông tin khác.

Người lập biểu
(Ký, họ tên)



Lê Thị Ngọc Thuyền

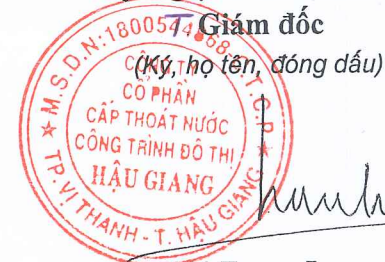
- Số chứng chỉ hành nghề;
- Đơn vị cung cấp dịch vụ kế toán

Kế toán trưởng
(Ký, họ tên)



Trần Hồng Đăng

Lập, ngày 31 tháng 03 năm 2021



Bùi Trọng Lực

BẢNG CÂN ĐỐI TÀI KHOẢN

Quý I Năm 2021

Trang : 1/8

Đơn vị tính : Đồng

MÃ TK	TÊN TÀI KHOẢN	SỐ DƯ ĐẦU KỲ		PHÁT SINH TRONG KỲ		PHÁT SINH LŨY KẾ		SỐ DƯ CUỐI KỲ	
		Nợ	Có	Nợ	Có	Nợ	Có	Nợ	Có
111	Tiền mặt	16.760.653		41.002.859.949	41.018.549.405	41.002.859.949	41.018.549.405	1.071.197	
1111	- Tiền mặt Việt Nam	16.760.653		41.002.859.949	41.018.549.405	41.002.859.949	41.018.549.405	1.071.197	
112	Tiền gửi ngân hàng	2.873.327.021		135.897.971.823	122.764.398.866	135.897.971.823	122.764.398.866	16.006.899.978	
1121	- Tiền gửi Việt Nam	2.873.327.021		135.897.971.823	122.764.398.866	135.897.971.823	122.764.398.866	16.006.899.978	
128	Đầu tư nắm giữ đến ngày đáo hạn	2.500.000.000						2.500.000.000	
1283	- Cho vay	2.500.000.000						2.500.000.000	
131	Phải thu của khách hàng	67.725.679.416		58.863.948.555	77.227.305.334	58.863.948.555	77.227.305.334	49.362.322.637	
1311	- Phải thu tiền nước	1.833.918.830		25.953.004.700	24.802.919.315	25.953.004.700	24.802.919.315	2.984.004.215	
1312	- Phải Thu Lắp Đặt		2.227.612		194.547.139		194.547.139		196.774.751
1313	- Phải Thu Thuê Bao Đô Thị	58.500.865.510		27.893.848.396	45.735.821.980	27.893.848.396	45.735.821.980	40.658.891.926	
1314	- Phải thu điện mặt trời mái nhà			72.481.200	72.481.200	72.481.200	72.481.200		
1315	- Phải Thu Các Công Trình	6.630.386.300		1.690.363.000	3.611.096.500	1.690.363.000	3.611.096.500	4.709.652.800	
1316	- Phải Thu Phí Nước Thải	157.922.352		2.471.391.933	2.361.828.927	2.471.391.933	2.361.828.927	267.485.358	
1318	- Phải thu khác	555.670.036		782.859.326	448.610.273	782.859.326	448.610.273	889.919.089	
1319	- Phải thu tạm ứng khách hàng	49.144.000						49.144.000	
133	Thuế GTGT được khấu trừ	930.172.219		1.693.114.014	2.026.163.799	1.693.114.014	2.026.163.799	597.122.434	
1331	- Thuế GTGT được khấu trừ của HH-DV	930.172.219		1.693.114.014	2.026.163.799	1.693.114.014	2.026.163.799	597.122.434	
138	Phải thu khác	209.786.332						209.786.332	
1388	- Phải thu khác	209.786.332						209.786.332	
141	Tạm ứng	19.155.844.902		33.032.770.378	20.694.087.378	33.032.770.378	20.694.087.378	31.494.527.902	
1411	- Tạm ứng công tác thường xuyên	1.980.000.000		27.209.670.378	19.307.670.378	27.209.670.378	19.307.670.378	9.882.000.000	
1415	- Tạm ứng Cho Các Công Trình	17.175.844.902		5.823.100.000	1.386.417.000	5.823.100.000	1.386.417.000	21.612.527.902	

MÃ TK	TÊN TÀI KHOẢN	SỐ DƯ ĐẦU KỲ		PHÁT SINH TRONG KỲ		PHÁT SINH LUYỆN KẾ		SỐ DƯ CUỐI KỲ	
		Nợ	Có	Nợ	Có	Nợ	Có	Nợ	Có
152	Nguyên liệu, vật liệu	7.588.000.664		7.259.988.978	6.874.934.020	7.259.988.978	6.874.934.020	7.973.055.622	
1521	- Nguyên vật liệu chính	150.690.642		765.828.613	676.221.185	765.828.613	676.221.185	240.298.070	
1522	- Vật Liệu Phụ	75.671.118		571.514.143	514.861.261	571.514.143	514.861.261	132.324.000	
1524	- Phụ Tùng thay thế	7.159.188.384		5.922.646.222	5.683.851.574	5.922.646.222	5.683.851.574	7.397.983.032	
1525	- Vật Liệu sửa chữa	202.450.520						202.450.520	
153	Công cụ dụng cụ	401.115.224		659.093.273	717.019.364	659.093.273	717.019.364	343.189.133	
154	Chi phí SXKD dở dang			38.681.677.270	38.681.677.270	38.681.677.270	38.681.677.270		
1541	- CPSX - KDDD - Sản Xuất Nước			19.030.931.743	19.030.931.743	19.030.931.743	19.030.931.743		
1542	- CPSX - KDDD - Lắp Đặt			1.001.746.714	1.001.746.714	1.001.746.714	1.001.746.714		
1543	- CPSX - KDDD - Đô Thị			17.317.834.631	17.317.834.631	17.317.834.631	17.317.834.631		
1545	- CPSX - KDD công trình làm thuê			1.331.164.182	1.331.164.182	1.331.164.182	1.331.164.182		
211	Tài sản cố định hữu hình	374.554.108.274		81.542.561.559	77.957.434.939	81.542.561.559	77.957.434.939	378.139.234.894	
2111	- Nhà cửa, vật kiến trúc	95.046.367.628		26.608.756.173	26.735.653.355	26.608.756.173	26.735.653.355	94.919.470.446	
2112	- Máy móc, thiết bị	24.054.053.396		4.095.845.758	3.858.804.758	4.095.845.758	3.858.804.758	24.291.094.396	
2113	- Phương tiện vận tải, truyền dẫn	253.566.280.250		50.837.959.628	47.362.976.826	50.837.959.628	47.362.976.826	257.041.263.052	
2118	- TSCĐ khác	1.887.407.000						1.887.407.000	
213	TSCĐ vô hình	2.693.601.620		665.299.400	665.299.400	665.299.400	665.299.400	2.693.601.620	
2131	- Quyền sử dụng đất	2.693.601.620		665.299.400	665.299.400	665.299.400	665.299.400	2.693.601.620	
214	Hao mòn TSCĐ		133.795.247.956	33.658.662.726	38.089.225.915	33.658.662.726	38.089.225.915		138.225.811.145
2141	- Hao mòn TSCĐ hữu hình		133.599.967.334	33.634.108.200	38.056.155.651	33.634.108.200	38.056.155.651		138.022.014.785
21411	+ Nhà cửa, vật kiến trúc		34.508.884.877	8.874.355.417	9.789.005.569	8.874.355.417	9.789.005.569		35.423.535.029
21412	+ Máy móc, thiết bị		12.187.528.744	3.237.515.195	3.622.513.071	3.237.515.195	3.622.513.071		12.572.526.620
21413	+ Phương tiện vận tải, truyền dẫn		86.903.553.713	21.522.237.588	24.644.637.011	21.522.237.588	24.644.637.011		90.025.953.136
2143	- Hao mòn TSCĐ vô hình		195.280.622	24.554.526	33.070.264	24.554.526	33.070.264		203.796.360
221	Đầu tư vào công ty con	1.900.000.000						1.900.000.000	
241	Xây dựng cơ bản dở dang	107.152.775.872		4.198.134.160	3.544.136.615	4.198.134.160	3.544.136.615	107.806.773.417	
2411	- Mua sắm TSCĐ			2.172.372.727	2.172.372.727	2.172.372.727	2.172.372.727		

MÃ TK	TÊN TÀI KHOẢN	SỐ DƯ ĐẦU KỲ		PHÁT SINH TRONG KỲ		PHÁT SINH LUỸ KẾ		SỐ DƯ CUỐI KỲ	
		Nợ	Có	Nợ	Có	Nợ	Có	Nợ	Có
2412	- Xây dựng cơ bản	107.152.775.872		2.025.761.433	1.371.763.888	2.025.761.433	1.371.763.888	107.806.773.417	
242	Chi phí trả trước	7.564.775.272		819.201.364	1.292.313.903	819.201.364	1.292.313.903	7.091.662.733	
2421	- Chi phí trả trước ngắn hạn	39.251.613		268.240.000	153.468.387	268.240.000	153.468.387	154.023.226	
2422	- Chi phí trả trước dài hạn	7.525.523.659		550.961.364	1.138.845.516	550.961.364	1.138.845.516	6.937.639.507	
331	Phải trả cho người bán		6.830.870.838	13.471.748.752	9.781.672.209	13.471.748.752	9.781.672.209		3.140.794.295
3311	- Phải trả cho người bán		6.830.870.838	13.471.748.752	9.781.672.209	13.471.748.752	9.781.672.209		3.140.794.295
333	Thuế và các khoản phải nộp Nhà nước		2.260.158.623	6.769.380.908	6.114.552.501	6.769.380.908	6.114.552.501		1.605.330.216
3331	- Thuế GTGT		10.957.585	2.063.615.957	2.021.792.957	2.063.615.957	2.021.792.957	30.865.415	
33311	+ Thuế GTGT đầu ra		10.957.585	2.063.615.957	2.021.792.957	2.063.615.957	2.021.792.957	30.865.415	
3334	- Thuế thu nhập doanh nghiệp		1.492.397.413	1.492.397.413	1.212.973.285	1.492.397.413	1.212.973.285		1.212.973.285
3335	- Thuế thu nhập cá nhân		29.688.465	555.619.390	142.948.921	555.619.390	142.948.921	382.982.004	
3336	- Thuế tài nguyên			186.201.380	186.201.380	186.201.380	186.201.380		
3337	- Thuế nhà đất, tiền thuê đất			319.383.218	319.383.218	319.383.218	319.383.218		
33372	+ Tiền thuê đất			319.383.218	319.383.218	319.383.218	319.383.218		
3338	- Thuế BVMT và các loại thuế khác			7.000.000	7.000.000	7.000.000	7.000.000		
33382	+ Các loại thuế khác			7.000.000	7.000.000	7.000.000	7.000.000		
3339	- Phí, lệ phí, phải nộp khác		727.115.160	2.145.163.550	2.224.252.740	2.145.163.550	2.224.252.740		806.204.350
33392	+ Phí nước thải		727.115.160	2.145.163.550	2.224.252.740	2.145.163.550	2.224.252.740		806.204.350
334	Phải trả công nhân viên		9.099.240.000	20.454.227.747	17.354.987.747	20.454.227.747	17.354.987.747		6.000.000.000
3341	- Phải trả lương SX nước		9.099.240.000	13.801.641.866	10.702.401.866	13.801.641.866	10.702.401.866		6.000.000.000
3343	- Phải Trả Lương Đô Thị			6.652.585.881	6.652.585.881	6.652.585.881	6.652.585.881		
338	Phải trả, phải nộp khác		6.715.040.629	61.052.879.900	62.002.505.404	61.052.879.900	62.002.505.404		7.664.666.133
3382	- Kinh phí công đoàn			387.624.980	387.624.980	387.624.980	387.624.980		
3383	- Bảo hiểm xã hội			2.678.235.525	2.678.235.525	2.678.235.525	2.678.235.525		
3384	- Bảo hiểm y tế			476.365.725	476.365.725	476.365.725	476.365.725		
3386	- Bảo hiểm thất nghiệp			210.188.700	210.188.700	210.188.700	210.188.700		
3388	- Phải trả, phải nộp khác		6.715.040.629	57.300.464.970	58.250.090.474	57.300.464.970	58.250.090.474		7.664.666.133

MÃ TK	TÊN TÀI KHOẢN	SỐ DƯ ĐẦU KỲ		PHÁT SINH TRONG KỲ		PHÁT SINH LUỸ KẾ		SỐ DƯ CUỐI KỲ	
		Nợ	Có	Nợ	Có	Nợ	Có	Nợ	Có
33881	+ Phải trả phí nước thải		501.609.400	2.969.491.933	2.471.391.933	2.969.491.933	2.471.391.933		3.509.400
33885	+ Phải trả lãi cổ phần		82.351.332						82.351.332
33886	+ Phải trả phí dịch vụ môi trường rừng			206.466.364	206.466.364	206.466.364	206.466.364		
33888	+ Phải trả phải nộp khác		6.131.079.897	54.124.506.673	55.572.232.177	54.124.506.673	55.572.232.177		7.578.805.401
341	Vay và nợ thuê tài chính		51.564.851.670	27.114.577.133	36.225.411.279	27.114.577.133	36.225.411.279		60.675.685.816
3411	- Các khoản đi vay		51.564.851.670	27.114.577.133	36.225.411.279	27.114.577.133	36.225.411.279		60.675.685.816
352	Dự phòng phải trả			258.950.000	400.000.000	258.950.000	400.000.000		141.050.000
353	Quỹ khen thưởng, phúc lợi		2.706.969.718	1.742.372.600	500.000.000	1.742.372.600	500.000.000		1.464.597.118
3531	- Quỹ khen thưởng		1.870.929.459	784.560.000		784.560.000			1.086.369.459
3532	- Quỹ phúc lợi		647.442.730	957.812.600	500.000.000	957.812.600	500.000.000		189.630.130
3534	- Quỹ thưởng ban quản lý điều hành công ty		188.597.529						188.597.529
411	Nguồn vốn kinh doanh		248.782.914.060						248.782.914.060
4111	- Vốn đầu tư của chủ sở hữu		248.782.914.060						248.782.914.060
414	Quỹ đầu tư phát triển		16.354.024.178						16.354.024.178
4141	- Quỹ đầu tư phát triển		16.354.024.178						16.354.024.178
421	Lợi nhuận sau thuế chưa phân phối		8.084.547.412	12.456.644.933	16.808.538.074	12.456.644.933	16.808.538.074		12.436.440.553
4211	- Lợi Nhuận sau thuế năm Trước				8.084.547.412		8.084.547.412		8.084.547.412
4212	- Lợi Nhuận sau thuế năm Nay		8.084.547.412	12.456.644.933	8.723.990.662	12.456.644.933	8.723.990.662		4.351.893.141
441	Nguồn vốn đầu tư XDCB		109.072.082.385		555.852.000		555.852.000		109.627.934.385
4411	- Nguồn vốn đầu tư XDCB (NS cấp)		109.072.082.385		555.852.000		555.852.000		109.627.934.385
511	Doanh thu bán hàng và cung cấp dịch vụ			56.367.781.334	56.367.781.334	56.367.781.334	56.367.781.334		
5111	- Doanh thu nước			24.717.065.044	24.717.065.044	24.717.065.044	24.717.065.044		
5112	- Doanh thu lắp đặt			322.432.569	322.432.569	322.432.569	322.432.569		
5113	- Doanh thu Đô Thị			28.991.550.133	28.991.550.133	28.991.550.133	28.991.550.133		
5114	- Doanh thu điện mặt trời mái nhà			65.892.000	65.892.000	65.892.000	65.892.000		
5115	- Doanh thu các công trình làm thuê			1.536.693.637	1.536.693.637	1.536.693.637	1.536.693.637		
5118	- Doanh Thu Khác			734.147.951	734.147.951	734.147.951	734.147.951		

MÃ TK	TÊN TÀI KHOẢN	SỐ DƯ ĐẦU KỲ		PHÁT SINH TRONG KỲ		PHÁT SINH LUYỆN KẾ		SỐ DƯ CUỐI KỲ	
		Nợ	Có	Nợ	Có	Nợ	Có	Nợ	Có
515	Doanh thu hoạt động tài chính			3.469.354	3.469.354	3.469.354	3.469.354		
5151	- Lãi tiền gửi ngân hàng			3.024.687	3.024.687	3.024.687	3.024.687		
5158	- Doanh Thu HĐTC - Khác			444.667	444.667	444.667	444.667		
621	Chi phí nguyên vật liệu trực tiếp			2.577.755.290	2.577.755.290	2.577.755.290	2.577.755.290		
6211	- Chi Phí NVL Sản Xuất Nước			408.555.599	408.555.599	408.555.599	408.555.599		
6212	- Chi Phí Nguyên Vật Liệu - Lắp Đặt			1.001.746.714	1.001.746.714	1.001.746.714	1.001.746.714		
6213	- Chi Phí NVL Đô Thị			1.167.452.977	1.167.452.977	1.167.452.977	1.167.452.977		
622	Chi phí nhân công trực tiếp			12.814.353.614	12.814.353.614	12.814.353.614	12.814.353.614		
6221	- Chi phí nhân công trực tiếp-Nước			4.085.017.458	4.085.017.458	4.085.017.458	4.085.017.458		
62211	+ Chi phí lương			2.883.535.258	2.883.535.258	2.883.535.258	2.883.535.258		
62212	+ Kinh Phí Công Đoàn			54.970.600	54.970.600	54.970.600	54.970.600		
62213	+ Bảo Hiểm Xã Hội			754.498.250	754.498.250	754.498.250	754.498.250		
62214	+ Bảo Hiểm Y Tế			123.463.350	123.463.350	123.463.350	123.463.350		
62215	+ Ăn Giữa Ca			268.550.000	268.550.000	268.550.000	268.550.000		
6223	- Chi phí nhân công trực tiếp đô thị			8.729.336.156	8.729.336.156	8.729.336.156	8.729.336.156		
62231	+ Chi phí lương			5.732.201.377	5.732.201.377	5.732.201.377	5.732.201.377		
62232	+ Kinh Phí Công Đoàn			400.093.979	400.093.979	400.093.979	400.093.979		
62233	+ Bảo Hiểm Xã Hội			1.683.292.875	1.683.292.875	1.683.292.875	1.683.292.875		
62234	+ Bảo Hiểm Y Tế			275.447.925	275.447.925	275.447.925	275.447.925		
62235	+ Ăn Giữa Ca			638.300.000	638.300.000	638.300.000	638.300.000		
627	Chi phí sản xuất chung			23.291.060.108	23.291.060.108	23.291.060.108	23.291.060.108		
6271	- Chi phí chung sản xuất nước			14.538.850.428	14.538.850.428	14.538.850.428	14.538.850.428		
62712	+ Chi Phí Vật Liệu			220.112.534	220.112.534	220.112.534	220.112.534		
62713	+ Chi Phí công cụ - dụng cụ			321.160.277	321.160.277	321.160.277	321.160.277		
62714	+ Khấu Hao TSCĐ			3.410.557.175	3.410.557.175	3.410.557.175	3.410.557.175		
62715	+ Nhiên Liệu			260.787.924	260.787.924	260.787.924	260.787.924		
62716	+ Sửa chữa TSCĐ			630.178.269	630.178.269	630.178.269	630.178.269		

MÃ TK	TÊN TÀI KHOẢN	SỐ DƯ ĐẦU KỲ		PHÁT SINH TRONG KỲ		PHÁT SINH LŨY KẾ		SỐ DƯ CUỐI KỲ	
		Nợ	Có	Nợ	Có	Nợ	Có	Nợ	Có
62717	+ Chi Phí dịch vụ			8.756.467.891	8.756.467.891	8.756.467.891	8.756.467.891		
62718	+ Chi Phí Khác Bằng Tiền			939.586.358	939.586.358	939.586.358	939.586.358		
6273	- Chi phí chung đô thị			7.421.045.498	7.421.045.498	7.421.045.498	7.421.045.498		
62731	+ Chi phí nhân công			387.272.728	387.272.728	387.272.728	387.272.728		
62732	+ Chi Phí Vật Liệu			350.488.731	350.488.731	350.488.731	350.488.731		
62733	+ Chi Phí công cụ - dụng cụ			394.839.704	394.839.704	394.839.704	394.839.704		
62734	+ Khấu Hao Tài Sản Cố Định			952.194.727	952.194.727	952.194.727	952.194.727		
62735	+ Nhiên Liệu			3.021.913.305	3.021.913.305	3.021.913.305	3.021.913.305		
62736	+ Chi phí sửa chữa TSCĐ			1.074.010.019	1.074.010.019	1.074.010.019	1.074.010.019		
62737	+ Chi Phí dịch vụ			64.811.377	64.811.377	64.811.377	64.811.377		
62738	+ Chi Phí Khác Bằng Tiền			1.175.514.907	1.175.514.907	1.175.514.907	1.175.514.907		
6275	- Chi phí chung công trình làm thuê			1.331.164.182	1.331.164.182	1.331.164.182	1.331.164.182		
62758	+ Chi phí khác bằng tiền			1.331.164.182	1.331.164.182	1.331.164.182	1.331.164.182		
632	Giá vốn bán hàng			38.681.677.270	38.681.677.270	38.681.677.270	38.681.677.270		
6321	- Giá vốn nước			19.030.931.743	19.030.931.743	19.030.931.743	19.030.931.743		
6322	- Giá vốn lắp đặt			1.001.746.714	1.001.746.714	1.001.746.714	1.001.746.714		
6323	- Giá vốn đô thị			17.317.834.631	17.317.834.631	17.317.834.631	17.317.834.631		
6325	- Giá Vốn công trình làm thuê			1.331.164.182	1.331.164.182	1.331.164.182	1.331.164.182		
635	Chi phí tài chính			650.833.122	650.833.122	650.833.122	650.833.122		
6351	- Chi phí Lãi vay			650.833.122	650.833.122	650.833.122	650.833.122		
642	Chi phí quản lý doanh nghiệp			10.982.555.479	10.982.555.479	10.982.555.479	10.982.555.479		
6421	- Chi phí lương			8.027.539.913	8.027.539.913	8.027.539.913	8.027.539.913		
64211	+ Chi phí lương			7.376.221.183	7.376.221.183	7.376.221.183	7.376.221.183		
64212	+ Kinh Phí Công Đoàn			32.841.180	32.841.180	32.841.180	32.841.180		
64213	+ Bảo Hiểm Xã Hội			449.808.100	449.808.100	449.808.100	449.808.100		
64214	+ Bảo Hiểm Y Tế			77.319.450	77.319.450	77.319.450	77.319.450		
64215	+ Ăn Giữa Ca			91.350.000	91.350.000	91.350.000	91.350.000		

MÃ TK	TÊN TÀI KHOẢN	SỐ DƯ ĐẦU KỲ		PHÁT SINH TRONG KỲ		PHÁT SINH LUỸ KẾ		SỐ DƯ CUỐI KỲ	
		Nợ	Có	Nợ	Có	Nợ	Có	Nợ	Có
6422	- Chi phí vật liệu quản lý			67.905.346	67.905.346	67.905.346	67.905.346		
64221	+ Chi Phí Vật Liệu sửa chữa			5.065.000	5.065.000	5.065.000	5.065.000		
64222	+ Chi phí nhiên liệu			62.840.346	62.840.346	62.840.346	62.840.346		
6423	- Chi phí đồ dùng văn phòng			68.406.085	68.406.085	68.406.085	68.406.085		
64231	+ Chi phí CCDC-đồ dùng văn phòng			45.562.862	45.562.862	45.562.862	45.562.862		
64232	+ Chi phí sách báo - tem thư			2.457.223	2.457.223	2.457.223	2.457.223		
64233	+ Chi phí văn phòng phẩm			20.386.000	20.386.000	20.386.000	20.386.000		
6424	- Chi phí khấu hao TSCĐ			209.745.469	209.745.469	209.745.469	209.745.469		
64241	+ Khấu Hao TSCĐ			209.745.469	209.745.469	209.745.469	209.745.469		
6425	- Thuế, phí và lệ phí			447.024.386	447.024.386	447.024.386	447.024.386		
64251	+ Thuế nhà đất, tiền thuê đất			13.452.096	13.452.096	13.452.096	13.452.096		
64252	+ Phí - Lệ Phí			433.572.290	433.572.290	433.572.290	433.572.290		
6426	- Chi phí dự phòng			400.000.000	400.000.000	400.000.000	400.000.000		
6427	- Chi phí dịch vụ mua ngoài			159.446.422	159.446.422	159.446.422	159.446.422		
64272	+ Chi tiền điện thoại			62.501.762	62.501.762	62.501.762	62.501.762		
64273	+ Sửa chữa TSCĐ			96.944.660	96.944.660	96.944.660	96.944.660		
6428	- Chi phí bằng tiền khác			1.602.487.858	1.602.487.858	1.602.487.858	1.602.487.858		
64281	+ Chi tiếp khách			305.813.274	305.813.274	305.813.274	305.813.274		
64282	+ Chi Phí hội nghị			48.190.000	48.190.000	48.190.000	48.190.000		
64283	+ Chi tiền công tác phí			33.758.332	33.758.332	33.758.332	33.758.332		
64286	+ Chi tiền VS(phụ nữ)			1.980.000	1.980.000	1.980.000	1.980.000		
64288	+ Chi phí bằng tiền khác			1.212.746.252	1.212.746.252	1.212.746.252	1.212.746.252		
711	Thu nhập khác			7.988.882	7.988.882	7.988.882	7.988.882		
821	Chi phí thuế thu nhập doanh nghiệp			1.212.973.285	1.212.973.285	1.212.973.285	1.212.973.285		
8211	- Chi phí thuế TNDN hiện hành			1.212.973.285	1.212.973.285	1.212.973.285	1.212.973.285		
911	Xác định kết quả kinh doanh			60.251.337.091	60.251.337.091	60.251.337.091	60.251.337.091		
9111	- Xác Định KQKD - Sản Xuất Nước			27.262.484.652	27.262.484.652	27.262.484.652	27.262.484.652		

MÃ TK	TÊN TÀI KHOẢN	SỐ DƯ ĐẦU KỲ		PHÁT SINH TRONG KỲ		PHÁT SINH LUYỆN KẾ		SỐ DƯ CUỐI KỲ	
		Nợ	Có	Nợ	Có	Nợ	Có	Nợ	Có
9112	- Xác Định KQKD - Lắp Đặt			1.001.746.714	1.001.746.714	1.001.746.714	1.001.746.714		
9113	- Xác Định KQKD - Đô Thị			28.991.550.133	28.991.550.133	28.991.550.133	28.991.550.133		
9114	- Xác Định KQKD - Xe Buýt			65.892.000	65.892.000	65.892.000	65.892.000		
9115	- Kết quả kinh doanh-làm thuê công trình			1.536.693.637	1.536.693.637	1.536.693.637	1.536.693.637		
9116	- Xác Định KQKD - Hoạt Động Tài Chính			650.833.122	650.833.122	650.833.122	650.833.122		
9118	- Xác Định KQKD Khác			742.136.833	742.136.833	742.136.833	742.136.833		
	CỘNG	595.265.947.469	595.265.947.469	788.137.850.251	788.137.850.251	788.137.850.251	788.137.850.251	606.119.247.899	606.119.247.899

Ngày 31 tháng 03 năm 2021

Người lập biểu

Lê Thị Ngọc Thuần

Kế toán trưởng

Trần Hồng Đăng

Tổng Giám đốc



Bùi Trọng Lực