



**CÔNG TY CỔ PHẦN ĐẢM BẢO
GIAO THÔNG ĐƯỜNG THỦY HẢI PHÒNG**

**BÁO CÁO TÀI CHÍNH ĐÃ ĐƯỢC KIỂM TOÁN
Cho năm tài chính kết thúc ngày 31 tháng 12 năm 2020**

MỤC LỤC

NỘI DUNG	TRANG
BÁO CÁO CỦA BAN GIÁM ĐỐC	02 - 03
BÁO CÁO KIỂM TOÁN ĐỘC LẬP	04 - 05
BẢNG CÂN ĐỐI KẾ TOÁN	06 - 07
BÁO CÁO KẾT QUẢ HOẠT ĐỘNG KINH DOANH	08
BÁO CÁO LƯU CHUYỂN TIỀN TỆ	09
THUYẾT MINH BÁO CÁO TÀI CHÍNH	10 - 30

**CÔNG TY CỔ PHẦN ĐÀM BẢO
GIAO THÔNG ĐƯỜNG THỦY HẢI PHÒNG**

BÁO CÁO CỦA BAN GIÁM ĐỐC

Ban Giám đốc Công ty Cổ phần Đàm bảo giao thông đường thủy Hải Phòng (gọi tắt là "Công ty") trình bày báo cáo này cùng với báo cáo tài chính của Công ty cho năm tài chính kết thúc ngày 31/12/2020.

Hội đồng quản trị và Ban Giám đốc

Các thành viên của Hội đồng quản trị và Ban Giám đốc đã điều hành Công ty trong năm và đến ngày lập báo cáo này gồm:

Hội đồng quản trị

Ông Nguyễn Xuân Phát	Chủ tịch
Ông Đỗ Văn Thuận	Thành viên
Bà Bùi Thị Ninh	Thành viên
Ông Nguyễn Quốc Vinh	Thành viên
Bà Nguyễn Thị Sáng	Thành viên

Ban Giám đốc

Ông Đỗ Văn Thuận	Tổng Giám đốc
Ông Nguyễn Thanh Sơn	Phó Tổng Giám đốc

Trách nhiệm của Ban Giám đốc

Ban Giám đốc Công ty có trách nhiệm lập báo cáo tài chính cho năm tài chính kết thúc ngày 31/12/2020, phản ánh một cách trung thực và hợp lý, tình hình tài chính cũng như kết quả hoạt động kinh doanh và tình hình lưu chuyển tiền tệ của Công ty trong năm. Trong việc lập báo cáo tài chính này, Ban Giám đốc được yêu cầu phải:

- Tuân thủ chuẩn mực kế toán, chế độ kế toán doanh nghiệp Việt Nam và các quy định pháp lý có liên quan đến việc lập và trình bày báo cáo tài chính;
- Lựa chọn các chính sách kế toán thích hợp và áp dụng các chính sách đó một cách nhất quán;
- Đưa ra các xét đoán và ước tính một cách hợp lý và thận trọng;
- Nêu rõ các nguyên tắc kế toán thích hợp có được tuân thủ hay không, có những áp dụng sai lệch trọng yếu cần được công bố và giải thích trong báo cáo tài chính hay không;
- Thiết kế và thực hiện kiểm soát nội bộ một cách hữu hiệu cho mục đích lập và trình bày báo cáo tài chính hợp lý nhằm hạn chế rủi ro và gian lận; và
- Lập báo cáo tài chính trên cơ sở hoạt động liên tục trừ trường hợp không thể cho rằng Công ty sẽ tiếp tục hoạt động kinh doanh.

Ban Giám đốc Công ty chịu trách nhiệm đảm bảo rằng số kế toán được ghi chép một cách phù hợp để phản ánh một cách hợp lý tình hình tài chính của Công ty ở bất kỳ thời điểm nào và đảm bảo rằng báo cáo tài chính được lập và trình bày tuân thủ chuẩn mực kế toán, chế độ kế toán doanh nghiệp Việt Nam và các quy định pháp lý có liên quan. Ban Giám đốc cũng chịu trách nhiệm đảm bảo an toàn cho tài sản của Công ty và thực hiện các biện pháp thích hợp để ngăn chặn và phát hiện các hành vi gian lận và sai phạm khác.


Ban Giám đốc xác nhận rằng Công ty đã tuân thủ các yêu cầu nêu trên trong việc lập và trình bày báo cáo tài chính.

BÁO CÁO CỦA BAN GIÁM ĐỐC (TIẾP THEO)

Phê duyệt các báo cáo tài chính

Tôi, Nguyễn Xuân Phát - Chủ tịch Hội đồng quản trị, người đại diện theo pháp luật của Công ty, phê duyệt các báo cáo tài chính kèm theo. Báo cáo tài chính kèm theo đã phản ánh trung thực và hợp lý, trên các khía cạnh trọng yếu, tình hình tài chính của Công ty tại ngày 31/12/2020, cũng như kết quả hoạt động kinh doanh và tình hình lưu chuyển tiền tệ cho năm tài chính kết thúc cùng ngày, phù hợp với các chuẩn mực kế toán, chế độ kế toán doanh nghiệp Việt Nam và các quy định pháp lý có liên quan đến việc lập và trình bày báo cáo tài chính.

Thay mặt và đại diện Hội đồng quản trị,



Nguyễn Xuân Phát

Chủ tịch Hội đồng quản trị

Hải Phòng, ngày 29 tháng 3 năm 2021

Số: 83/2021/KT-AV3-TC

BÁO CÁO KIỂM TOÁN ĐỘC LẬP

**Kính gửi: Các cổ đông, Hội đồng quản trị và Ban Giám đốc
Công ty Cổ phần Đảm bảo giao thông đường thủy Hải Phòng**

Chúng tôi đã kiểm toán báo cáo tài chính kèm theo của Công ty Cổ phần Đảm bảo giao thông đường thủy Hải Phòng (gọi tắt là "Công ty"), được lập ngày 29/3/2021, từ trang 06 đến trang 30, bao gồm bảng cân đối kế toán tại ngày 31/12/2020, báo cáo kết quả hoạt động kinh doanh, báo cáo lưu chuyển tiền tệ cho năm tài chính kết thúc ngày 31/12/2020 và bản thuyết minh báo cáo tài chính.

Trách nhiệm của Ban Giám đốc

Ban Giám đốc Công ty chịu trách nhiệm về việc lập và trình bày trung thực và hợp lý báo cáo tài chính của Công ty theo chuẩn mực kế toán, chế độ kế toán doanh nghiệp Việt Nam và các quy định pháp lý có liên quan đến việc lập và trình bày báo cáo tài chính và chịu trách nhiệm về kiểm soát nội bộ mà Ban Giám đốc xác định là cần thiết để đảm bảo cho việc lập và trình bày báo cáo tài chính không có sai sót trọng yếu do gian lận hoặc nhầm lẫn.

Trách nhiệm của Kiểm toán viên

Trách nhiệm của chúng tôi là đưa ra ý kiến về báo cáo tài chính dựa trên kết quả của cuộc kiểm toán. Chúng tôi đã tiến hành kiểm toán theo các chuẩn mực kiểm toán Việt Nam. Các chuẩn mực này yêu cầu chúng tôi tuân thủ chuẩn mực và các quy định về đạo đức nghề nghiệp, lập kế hoạch và thực hiện cuộc kiểm toán để đạt được sự đảm bảo hợp lý về việc liệu báo cáo tài chính của Công ty có còn sai sót trọng yếu hay không.

Công việc kiểm toán bao gồm thực hiện các thủ tục nhằm thu thập các bằng chứng kiểm toán về các số liệu và thuyết minh trên báo cáo tài chính. Các thủ tục kiểm toán được lựa chọn dựa trên xét đoán của kiểm toán viên, bao gồm đánh giá rủi ro có sai sót trọng yếu trong báo cáo tài chính do gian lận hoặc nhầm lẫn. Khi thực hiện đánh giá các rủi ro này, kiểm toán viên đã xem xét kiểm soát nội bộ của Công ty liên quan đến việc lập và trình bày báo cáo tài chính trung thực, hợp lý nhằm thiết kế các thủ tục kiểm toán phù hợp với tình hình thực tế, tuy nhiên không nhằm mục đích đưa ra ý kiến về hiệu quả của kiểm soát nội bộ của Công ty. Công việc kiểm toán cũng bao gồm đánh giá tính thích hợp của các chính sách kế toán được áp dụng và tính hợp lý của các ước tính kế toán của Ban Giám đốc, cũng như đánh giá việc trình bày tổng thể báo cáo tài chính.

Chúng tôi tin tưởng rằng các bằng chứng kiểm toán mà chúng tôi đã thu thập được là đầy đủ và thích hợp làm cơ sở cho ý kiến kiểm toán của chúng tôi.


Ý kiến của Kiểm toán viên

Theo ý kiến của chúng tôi, báo cáo tài chính đã phản ánh trung thực và hợp lý, trên các khía cạnh trọng yếu, tình hình tài chính của Công ty Cổ phần Đảm bảo giao thông đường thủy Hải Phòng tại ngày 31/12/2020, cũng như kết quả hoạt động kinh doanh và tình hình lưu chuyển tiền tệ cho năm tài chính kết thúc cùng ngày, phù hợp với chuẩn mực kế toán, chế độ kế toán doanh nghiệp Việt Nam và các quy định pháp lý có liên quan đến việc lập và trình bày báo cáo tài chính.

Vấn đề cần nhấn mạnh

Chúng tôi lưu ý người đọc đến thuyết minh số 33 của bản thuyết minh báo cáo tài chính, tại đó mô tả việc Ủy ban Nhân dân Thành phố Hải Phòng có Quyết định số 3404/QĐ-UBND ngày 31/12/2019 về việc yêu cầu Công ty nộp phần chênh lệch nguồn thu giá dịch vụ qua phà lớn hơn giá trị quyết toán đặt hàng dịch vụ vận tải hành khách công cộng bằng phà qua bến Gót - Cái Viêng năm 2019 vào ngân sách Nhà nước với số tiền là 16.605.111.000 VND. Tại thời điểm phát hành báo cáo kiểm toán này, Công ty tạm thời chưa thực hiện quyết định của Ủy ban Nhân dân Thành phố Hải Phòng do Công ty đang trong quá trình tiếp tục kiến nghị, làm việc lại vấn đề nêu trên và chờ văn bản trả lời tiếp theo từ các cơ quan có thẩm quyền.

Ý kiến kiểm toán của chúng tôi không bị ảnh hưởng bởi vấn đề cần nhấn mạnh.



Vũ Hoài Nam
Phó Tổng Giám đốc
Số Giấy CN ĐKHN kiểm toán:
1436-2018-055-1
Thay mặt và đại diện
CÔNG TY TNHH KIỂM TOÁN AN VIỆT
Hà Nội, ngày 29 tháng 3 năm 2021

Nguyễn Thị Hoài Thu
Kiểm toán viên
Số Giấy CN ĐKHN kiểm toán:
2461-2018-055-1

BẢNG CÂN ĐỐI KẾ TOÁN
Tại ngày 31 tháng 12 năm 2020

CHỈ TIÊU	Mã số	Thuyết minh	Mẫu số B01 - DN	
			31/12/2020	Đơn vị tính: VND 01/01/2020
A. TÀI SẢN NGẮN HẠN	100		49.038.834.181	45.257.081.419
I. Tiền và các khoản tương đương tiền	110		28.417.440.809	29.782.200.562
1. Tiền	111	5	13.417.440.809	14.782.200.562
2. Các khoản tương đương tiền	112		15.000.000.000	15.000.000.000
II. Các khoản phải thu ngắn hạn	130		17.799.461.130	11.267.472.398
1. Phải thu ngắn hạn của khách hàng	131	7	23.587.037.432	16.797.233.331
2. Trả trước cho người bán ngắn hạn	132		30.000.000	30.000.000
3. Phải thu ngắn hạn khác	136	8	955.164.220	149.695.380
4. Dự phòng phải thu ngắn hạn khó đòi	137	9	(6.772.740.522)	(5.709.456.313)
III. Hàng tồn kho	140		2.091.827.208	4.207.408.459
1. Hàng tồn kho	141	10	2.091.827.208	4.207.408.459
IV. Tài sản ngắn hạn khác	150		730.105.034	-
1. Thuế GTGT đầu vào được khấu trừ	152		2.899.663	-
2. Thuế và các khoản khác phải thu Nhà nước	153	16.2	727.205.371	-
B. TÀI SẢN DÀI HẠN	200		11.884.311.999	14.668.912.963
I. Tài sản cố định	220		2.790.420.657	5.723.498.867
1. Tài sản cố định hữu hình	221	13	2.790.420.657	5.723.498.867
- Nguyên giá	222		52.269.553.794	52.269.553.794
- Giá trị hao mòn lũy kế	223		(49.479.133.137)	(46.546.054.927)
II. Bất động sản đầu tư	230	14	5.664.661.687	5.747.113.063
- Nguyên giá	231		6.095.093.333	6.095.093.333
- Giá trị hao mòn lũy kế	232		(430.431.646)	(347.980.270)
III. Đầu tư tài chính dài hạn	250		371.909.265	371.909.265
1. Đầu tư vào công ty liên doanh, liên kết	252	6.1	800.000.000	800.000.000
2. Dự phòng đầu tư tài chính dài hạn	254	6.2	(428.090.735)	(428.090.735)
IV. Tài sản dài hạn khác	260		3.057.320.390	2.826.391.768
1. Chi phí trả trước dài hạn	261	12	3.057.320.390	2.826.391.768
TỔNG CỘNG TÀI SẢN (270=100+200)	270		60.923.146.180	59.925.994.382

Các thuyết minh từ trang 10 đến trang 30 là bộ phận hợp thành của báo cáo tài chính

**BẢNG CÂN ĐỐI KẾ TOÁN (TIẾP THEO)
Tại ngày 31 tháng 12 năm 2020**

Mẫu số B01 - DN
Đơn vị tính: VND
01/01/2020

CHỈ TIÊU	Mã số	Thuyết minh	31/12/2020	01/01/2020
C. NỢ PHẢI TRẢ	300		14.589.898.973	16.660.094.605
I. Nợ ngắn hạn	310		14.589.898.973	16.660.094.605
1. Phải trả người bán ngắn hạn	311	15	6.762.087.869	5.533.870.825
2. Người mua trả tiền trước ngắn hạn	312		31.000.000	168.676.759
3. Thuế và các khoản phải nộp Nhà nước	313	16.1	706.488.715	2.635.519.704
4. Phải trả người lao động	314		6.194.049.311	7.555.579.960
5. Chi phí phải trả ngắn hạn	315	17	16.652.190	-
6. Phải trả ngắn hạn khác	319	18	1.111.449.282	754.475.751
7. Quỹ khen thưởng, phúc lợi	322		(231.828.394)	11.971.606
D. VỐN CHỦ SỞ HỮU	400		46.333.247.207	43.265.899.777
I. Vốn chủ sở hữu	410		46.333.247.207	43.265.899.777
1. Vốn góp của chủ sở hữu	411	19	36.000.000.000	36.000.000.000
- Cổ phiếu phổ thông có quyền biểu quyết	411a		36.000.000.000	36.000.000.000
2. Quỹ đầu tư phát triển	418	19	134.519.797	134.519.797
3. Lợi nhuận sau thuế chưa phân phối	421	19a	10.198.727.410	7.131.379.980
- LNST chưa phân phối lũy kế đến cuối kỳ trước	421a		7.112.762.556	(6.725.173.228)
- LNST chưa phân phối kỳ này	421b		3.085.964.854	13.856.553.208
TỔNG CỘNG NGUỒN VỐN (440=300+400)	440		60.923.146.180	59.925.994.382

Người lập biểu

Vũ Mạnh Trung

Kế toán trưởng

Bùi Thị Ninh

Hải Phòng, ngày 29 tháng 3 năm 2021
Chủ tịch Hội đồng quản trị



Nguyễn Xuân Phát

**BÁO CÁO KẾT QUẢ HOẠT ĐỘNG KINH DOANH
Năm 2020**

CHỈ TIÊU	Mã số	Thuyết minh	Mẫu số B02 - DN	
			Năm 2020	Đơn vị tính: VND Năm 2019
1. Doanh thu bán hàng và cung cấp dịch vụ	01	20	68.940.763.685	85.713.661.325
2. Các khoản giảm trừ doanh thu	02		-	-
3. Doanh thu thuần về bán hàng và cung cấp dịch vụ (10=01-02)	10		68.940.763.685	85.713.661.325
4. Giá vốn hàng bán	11	21	57.150.310.802	61.245.420.656
5. Lợi nhuận gộp về bán hàng và cung cấp dịch vụ (20=10-11)	20		11.790.452.883	24.468.240.669
6. Doanh thu hoạt động tài chính	21	22	636.719.751	267.982.388
7. Chi phí tài chính	22		-	-
- Trong đó: chi phí lãi vay	23		-	-
8. Chi phí bán hàng	25		-	-
9. Chi phí quản lý doanh nghiệp	26	23	8.793.755.512	8.913.770.725
10. Lợi nhuận thuần từ hoạt động kinh doanh {30=20+(21-22)-(25+26)}	30		3.633.417.122	15.822.452.332
11. Thu nhập khác	31	24	15.000.000	11.550.000
12. Chi phí khác	32	25	43.161.871	13.222.960
13. Lợi nhuận khác (40=31-32)	40		(28.161.871)	(1.672.960)
14. Tổng lợi nhuận kế toán trước thuế (50=30+40)	50		3.605.255.251	15.820.779.372
15. Chi phí thuế TNDN hiện hành	51	27	519.290.397	1.964.226.164
16. Chi phí thuế TNDN hoãn lại	52		-	-
17. Lợi nhuận sau thuế thu nhập doanh nghiệp (60=50-51-52)	60		3.085.964.854	13.856.553.208
18. Lãi cơ bản trên cổ phiếu	70	28	857	3.844

Người lập biểu


Vũ Mạnh Trung

Kế toán trưởng


Bùi Thị Ninh

Hải Phòng, ngày 29 tháng 3 năm 2021

Chu tịch Hội đồng quản trị


Nguyễn Xuân Phát

BÁO CÁO LƯU CHUYỂN TIỀN TỆ
(Theo phương pháp gián tiếp)
Năm 2020

Mẫu số B03 - DN
Đơn vị tính: VND
Năm 2019

CHỈ TIÊU	Mã số	Thuyết minh	Năm 2020	Năm 2019
I. Lưu chuyển tiền từ hoạt động kinh doanh				
1. Lợi nhuận trước thuế	01		3.605.255.251	15.820.779.372
2. Điều chỉnh cho các khoản				
- Khấu hao TSCĐ và BĐSĐT	02		3.015.529.586	4.491.732.136
- Các khoản dự phòng	03		1.063.284.209	1.199.405.872
- Lãi, lỗ từ hoạt động đầu tư	05		(636.719.751)	(267.982.388)
3. Lợi nhuận từ hoạt động kinh doanh trước thay đổi vốn lưu động	08		7.047.349.295	21.243.934.992
- Tăng, giảm các khoản phải thu	09		(8.349.049.208)	3.440.932.743
- Tăng, giảm hàng tồn kho	10		2.115.581.251	(2.380.881.831)
- Tăng, giảm các khoản phải trả	11		543.917.255	1.704.248.220
- Tăng, giảm chi phí trả trước	12		(230.928.622)	2.074.586.580
- Thuế thu nhập doanh nghiệp đã nộp	15	16	(2.888.226.164)	(180.000.000)
- Tiền chi khác cho hoạt động kinh doanh	17		(262.417.424)	(3.540.813.000)
Lưu chuyển tiền thuần từ hoạt động kinh doanh	20		(2.023.773.617)	22.362.007.704
II. Lưu chuyển tiền từ hoạt động đầu tư				
1. Tiền thu lãi cho vay, cổ tức và lợi nhuận được chia	27		660.390.984	200.913.895
Lưu chuyển tiền thuần từ hoạt động đầu tư	30		660.390.984	200.913.895
III. Lưu chuyển tiền từ hoạt động tài chính				
1. Cổ tức, lợi nhuận đã trả cho chủ sở hữu	36		(1.377.120)	(525.152.330)
Lưu chuyển tiền thuần từ hoạt động tài chính	40		(1.377.120)	(525.152.330)
Lưu chuyển tiền thuần trong năm (50=20+30+40)	50		(1.364.759.753)	22.037.769.269
Tiền và tương đương tiền đầu năm	60		29.782.200.562	7.744.431.293
Tiền và tương đương tiền cuối năm (70=50+60)	70		28.417.440.809	29.782.200.562

Số thuyết minh được áp dụng cho cột số liệu năm 2020.

Người lập biểu

Vũ Mạnh Trung

Kế toán trưởng

Bùi Thị Ninh

Hải Phòng, ngày 29 tháng 3 năm 2021

Chủ tịch Hội đồng quản trị



Nguyễn Xuân Phát

THUYẾT MINH BÁO CÁO TÀI CHÍNH

(Các thuyết minh từ trang 10 đến trang 30 là bộ phận hợp thành của báo cáo tài chính)

MẪU SỐ B09 - DN

1. ĐẶC ĐIỂM HOẠT ĐỘNG CỦA DOANH NGHIỆP

1.1 Hình thức sở hữu vốn:

Công ty Cổ phần Đảm bảo giao thông đường thủy Hải Phòng, trụ sở đặt tại số 225 Tân Hà, Phường Lãm Hà, Quận Kiến An, Hải Phòng, được cổ phần hóa từ Công ty TNHH MTV Đảm bảo giao thông đường thủy Hải Phòng theo Quyết định số 2055/QĐ-UBND ngày 09/9/2015 của Ủy ban nhân dân Thành phố Hải Phòng. Giấy chứng nhận đăng ký doanh nghiệp công ty cổ phần số 0200149102 ngày 01/01/2017 và thay đổi lần thứ tư ngày 12/10/2016 do Sở Kế hoạch và Đầu tư Thành phố Hải Phòng cấp.

Vốn điều lệ là 36.000.000.000 VND, mệnh giá cổ phần là 10.000 VND.

1.2 Lĩnh vực kinh doanh: dịch vụ.

1.3 Ngành nghề kinh doanh:

- Quản lý luồng, hành lang an toàn giao thông đường thủy nội địa; dịch vụ điều tiết giao thông phục vụ thi công các công trình cầu vượt sông và các công trình đường thủy nội địa; bảo trì, duy tu, bảo dưỡng, quản lý biển báo hiệu giao thông đường thủy; quản lý, khai thác, đảm bảo giao thông cầu phao, bến phà; dịch vụ logistics;
- Thanh thải chướng ngại vật, hoạt động cứu hộ đường sông;
- Lắp đặt cầu phao, phao tiêu báo hiệu;
- Xây dựng, nâng cấp, cải tạo công trình giao thông đường thủy, âu, kè; xây dựng và cải tạo các công trình điện hạ thế, điện dân dụng; xây dựng công trình dân dụng, công nghiệp, giao thông đường thủy, kho bãi;
- San lấp mặt bằng;
- Nạo vét luồng lạch;
- Vận tải hành khách đường thủy nội địa;
- Vận tải hàng hóa đường thủy nội địa;
- Kinh doanh bất động sản quyền sử dụng đất thuộc sở hữu, chủ sử dụng hoặc đi thuê.

1.4 Chu kỳ sản xuất, kinh doanh thông thường: trong vòng 12 tháng.

1.5 Đặc điểm hoạt động của doanh nghiệp trong năm có ảnh hưởng đến báo cáo tài chính:
không có yếu tố ảnh hưởng trọng yếu đến báo cáo tài chính của Công ty.

1.6 Cấu trúc của Công ty:

Đơn vị	Địa chỉ	Hoạt động kinh doanh chính
Công ty liên kết		
Công ty Cổ phần Xây dựng Giao thông Phú Cường	Khu Công nghiệp Lãm Hà - Phường Quán Trữ - Quận Kiến An - Hải Phòng	Sửa chữa và bảo dưỡng phương tiện vận tải

THUYẾT MINH BÁO CÁO TÀI CHÍNH (TIẾP THEO)

MẪU SỐ B09 - DN

(Các thuyết minh từ trang 10 đến trang 30 là bộ phận hợp thành của báo cáo tài chính)

1.7 Tuyên bố về khả năng so sánh thông tin trên báo cáo tài chính: các thông tin trên báo cáo tài chính có thể so sánh được.

2. KỲ KẾ TOÁN, ĐƠN VỊ TIỀN TỆ SỬ DỤNG TRONG KẾ TOÁN

Kỳ kế toán năm bắt đầu từ ngày 01 tháng 01 và kết thúc vào ngày 31 tháng 12.

Đơn vị tiền tệ sử dụng trong kế toán: Đồng Việt Nam (VND).

3. CHUẨN MỰC VÀ CHẾ ĐỘ KẾ TOÁN ÁP DỤNG

Báo cáo tài chính được trình bày bằng Đồng Việt Nam (VND), được lập dựa trên các nguyên tắc kế toán phù hợp với quy định của chế độ kế toán doanh nghiệp ban hành tại Thông tư số 200/2014/TT-BTC ngày 22/12/2014, Thông tư số 53/2016/TT-BTC ngày 21/3/2016 của Bộ Tài chính, chuẩn mực kế toán Việt Nam và các quy định pháp lý có liên quan đến việc lập và trình bày báo cáo tài chính.

4. CÁC CHÍNH SÁCH KẾ TOÁN ÁP DỤNG

4.1 Cơ sở lập báo cáo tài chính

Báo cáo tài chính được lập trên cơ sở kế toán dồn tích (trừ các thông tin liên quan đến các luồng tiền).

4.2 Ước tính kế toán

Việc lập báo cáo tài chính tuân thủ theo các chuẩn mực kế toán, chế độ kế toán doanh nghiệp Việt Nam và các quy định pháp lý có liên quan đến việc lập và trình bày báo cáo tài chính yêu cầu Ban Giám đốc phải có những ước tính và giả định ảnh hưởng đến số liệu báo cáo về công nợ, tài sản và trình bày các khoản công nợ và tài sản tiềm tàng tại thời điểm báo cáo cũng như các số liệu báo cáo về doanh thu và chi phí trong suốt năm tài chính. Kết quả hoạt động kinh doanh thực tế có thể khác với các ước tính, giả định đặt ra.

4.3 Tiền và các khoản tương đương tiền

Tiền phản ánh toàn bộ số tiền hiện có của Công ty tại ngày kết thúc kỳ kế toán năm, bao gồm tiền mặt, tiền gửi ngân hàng không kỳ hạn và tiền đang chuyển.

Các khoản tương đương tiền phản ánh các khoản đầu tư ngắn hạn có thời hạn thu hồi không quá 03 tháng kể từ ngày đầu tư có khả năng chuyển đổi dễ dàng thành một lượng tiền xác định và không có rủi ro trong việc chuyển đổi thành tiền tại thời điểm báo cáo, được ghi nhận phù hợp với quy định của Chuẩn mực kế toán Việt Nam số 24 - Báo cáo lưu chuyển tiền tệ.

4.4 Các khoản đầu tư tài chính

Đầu tư vào công ty liên kết:

Phản ánh các khoản đầu tư mà Công ty nắm giữ trực tiếp hoặc gián tiếp từ 20% đến dưới 50% quyền biểu quyết của bên nhận đầu tư (công ty liên kết) mà không có thỏa thuận khác.

Đầu tư vào công ty liên kết là khoản vốn góp vào Công ty Cổ phần Xây dựng Giao thông Phú Cường (chiếm 40% vốn điều lệ, tỷ lệ theo thực góp là 40,39%, tương ứng 800.000.000 VND) được ghi nhận ban đầu theo giá gốc, bao gồm khoản vốn góp cộng các chi phí liên quan trực tiếp đến việc đầu tư (nếu có) như chi phí môi giới, giao dịch, tư vấn, thuế, phí, lệ phí...

THUYẾT MINH BÁO CÁO TÀI CHÍNH (TIẾP THEO)

MẪU SỐ B09 - DN

(Các thuyết minh từ trang 10 đến trang 30 là bộ phận hợp thành của báo cáo tài chính)

Dự phòng tổn thất cho khoản đầu tư vào Công ty Cổ phần Xây dựng Giao thông Phú Cường là số chênh lệch lớn hơn giữa giá gốc và phần sở hữu của Công ty tính theo sổ kế toán của bên nhận đầu tư được trích lập theo Chuẩn mực kế toán số 07 - Kế toán đầu tư vào Công ty liên kết dù chưa phù hợp với quy định tại Thông tư số 48/2019/TT-BTC ngày 08/8/2019 của Bộ Tài chính. Báo cáo tài chính của bên nhận đầu tư dùng để xác định phần sở hữu của Công ty là báo cáo tài chính năm 2018 của bên nhận đầu tư chưa được kiểm toán.

4.5 Các khoản phải thu và dự phòng phải thu khó đòi

Các khoản phải thu được theo dõi chi tiết theo kỳ hạn gốc, kỳ hạn còn lại tại thời điểm báo cáo, đối tượng phải thu và các yếu tố khác theo nhu cầu quản lý của Công ty. Việc phân loại các khoản phải thu là phải thu khách hàng, phải thu khác được thực hiện theo nguyên tắc:

- Phải thu của khách hàng gồm các khoản phải thu mang tính thương mại phát sinh từ giao dịch có tính chất mua - bán;
- Phải thu khác gồm các khoản phải thu không có tính thương mại, không liên quan đến giao dịch mua - bán, bao gồm: phải thu lãi tiền gửi, phải thu bảo hiểm; phải thu tiền vé phà Gót - Cái Viêng theo bản án số 54/2020/HS-ST ngày 29/6/2020; phải thu người lao động tiền thuế thu nhập cá nhân và phải thu Công ty CP Xây dựng Giao thông Phú Cường.

Công ty căn cứ kỳ hạn còn lại tại thời điểm báo cáo của các khoản phải thu để phân loại là dài hạn hoặc ngắn hạn.

Các khoản phải thu được ghi nhận không vượt quá giá trị có thể thu hồi. Dự phòng phải thu khó đòi thể hiện phần giá trị các khoản phải thu mà Công ty dự kiến không có khả năng thu hồi tại ngày kết thúc kỳ kế toán năm, được trích lập phù hợp với quy định tại Thông tư số 48/2019/TT-BTC ngày 08/8/2019 của Bộ Tài chính.

4.6 Hàng tồn kho

Hàng tồn kho được xác định theo giá gốc, trường hợp giá gốc lớn hơn giá trị thuần có thể thực hiện được thì hàng tồn kho được xác định theo giá trị thuần có thể thực hiện được. Giá gốc hàng tồn kho bao gồm: chi phí mua, chi phí chế biến và các chi phí liên quan trực tiếp khác phát sinh để có được hàng tồn kho ở địa điểm và trạng thái hiện tại. Giá trị thuần có thể thực hiện được xác định bằng giá bán ước tính trừ các chi phí ước tính để hoàn thành và chi phí ước tính cần thiết cho việc tiêu thụ chúng.

Hàng tồn kho được xác định theo phương pháp nhập trước xuất trước.

Hàng tồn kho được hạch toán theo phương pháp kê khai thường xuyên.

Chi phí sản xuất kinh doanh dở dang là toàn bộ chi phí Công ty đã bỏ ra để thực hiện các dịch vụ về điều tiết giao thông đường thủy, đến thời điểm ngày 31/12/2020, các dịch vụ này đã hoàn thành nhưng chưa được chủ đầu tư nghiệm thu và xác nhận giá trị khối lượng công việc hoàn thành.

Tập hợp chi phí và tính giá thành theo phương pháp giản đơn.

4.7 Tài sản cố định hữu hình và khấu hao

Tài sản cố định hữu hình được trình bày theo nguyên giá trừ giá trị hao mòn lũy kế. Nguyên giá tài sản cố định hữu hình được xác định theo giá gốc, ngoại trừ một số tài sản cố định được đánh giá lại khi xác định giá trị doanh nghiệp để cổ phần hóa.

THUYẾT MINH BÁO CÁO TÀI CHÍNH (TIẾP THEO)

MẪU SỐ B09 - DN

(Các thuyết minh từ trang 10 đến trang 30 là bộ phận hợp thành của báo cáo tài chính)

Nguyên giá tài sản cố định hữu hình hình thành từ mua sắm và xây dựng chuyển giao là toàn bộ các chi phí mà Công ty phải bỏ ra để có tài sản cố định tính đến thời điểm đưa tài sản đó vào trạng thái sẵn sàng sử dụng.

Tài sản cố định hữu hình được khấu hao theo phương pháp đường thẳng, số khấu hao được tính bằng nguyên giá chia (:) cho thời gian hữu dụng ước tính, phù hợp với các quy định tại Thông tư số 45/2013/TT-BTC ngày 25/4/2013 của Bộ Tài chính. Thời gian tính khấu hao cụ thể của các loại tài sản như sau:

	Năm 2020 (số năm)
Nhà cửa, vật kiến trúc	15 - 30
Máy móc, thiết bị	05 - 10
Phương tiện vận tải, thiết bị truyền dẫn	06 - 25
Thiết bị quản lý	03 - 05

4.8 Bất động sản đầu tư

Bất động sản đầu tư bao gồm quyền sử dụng đất và nhà thuộc sở hữu của Công ty được sử dụng nhằm mục đích thu lợi từ việc cho thuê.

Bất động sản đầu tư cho thuê được trình bày theo nguyên giá trừ giá trị hao mòn lũy kế. Nguyên giá bất động sản đầu tư là toàn bộ các chi phí bằng tiền hoặc tương đương tiền mà doanh nghiệp bỏ ra hoặc giá trị hợp lý của các khoản khác đưa ra trao đổi để có được bất động sản đầu tư tính đến thời điểm mua hoặc xây dựng hoàn thành bất động sản đầu tư.

Bất động sản đầu tư của Công ty bao gồm quyền sử dụng đất và nhà nghỉ tại Khu 4, Thị trấn Cát Bà, Huyện Cát Hải, Hải Phòng.

Quyền sử dụng đất lâu dài không tính khấu hao, nhà nghỉ được khấu hao theo phương pháp đường thẳng, dựa trên thời gian hữu dụng ước tính là 12 năm, phù hợp với các quy định tại Thông tư số 45/2013/TT-BTC ngày 25/4/2013 của Bộ Tài chính.

4.9 Chi phí trả trước

Chi phí trả trước là chi phí sửa chữa tàu, phà được ghi nhận theo thực tế phát sinh.

Chi phí sửa chữa tàu, phà được phân bổ vào kết quả hoạt động kinh doanh theo phương pháp đường thẳng trong vòng 02 niên độ kế toán kể từ khi phát sinh.

Công ty căn cứ vào thời gian phân bổ của từng loại chi phí để phân loại chi phí trả trước ngắn hạn hoặc dài hạn và không thực hiện tái phân loại tại thời điểm báo cáo.

4.10 Chi phí phải trả

Chi phí phải trả được ghi nhận dựa trên các ước tính hợp lý về số tiền phải trả cho các hàng hóa, dịch vụ đã sử dụng trong kỳ do chưa có hóa đơn, bao gồm: chi phí bảo hiểm hành khách và chi phí thu gom, xử lý rác thải.

THUYẾT MINH BÁO CÁO TÀI CHÍNH (TIẾP THEO)

MẪU SỐ B09 - DN

(Các thuyết minh từ trang 10 đến trang 30 là bộ phận hợp thành của báo cáo tài chính)

4.11 Các khoản nợ phải trả

Các khoản nợ phải trả được theo dõi chi tiết theo kỳ hạn gốc, kỳ hạn còn lại tại thời điểm báo cáo, đối tượng phải trả và các yếu tố khác theo nhu cầu quản lý của Công ty. Việc phân loại các khoản phải trả là phải trả người bán, phải trả khác được thực hiện theo nguyên tắc:

- Phải trả người bán gồm các khoản phải trả mang tính thương mại phát sinh từ giao dịch có tính chất mua - bán;
- Phải trả khác gồm các khoản phải trả không có tính thương mại, không liên quan đến giao dịch mua, bán, cung cấp hàng hóa dịch vụ, bao gồm: kinh phí công đoàn, bảo hiểm xã hội, ký cược, ký quỹ, cổ tức phải trả, chi phí sửa chữa tài sản cố định và các khoản khác.

Công ty căn cứ kỳ hạn còn lại tại thời điểm báo cáo của các khoản nợ phải trả để phân loại là dài hạn hoặc ngắn hạn.

Các khoản nợ phải trả được ghi nhận không thấp hơn nghĩa vụ phải thanh toán.

4.12 Vốn chủ sở hữu

Vốn góp của chủ sở hữu tại ngày kết thúc kỳ kế toán năm phản ánh vốn góp của cổ đông trong và ngoài doanh nghiệp, được ghi nhận theo số vốn thực góp của các cổ đông góp cổ phần, tính theo mệnh giá cổ phiếu đã phát hành.

4.13 Doanh thu và thu nhập khác

Doanh thu cung cấp dịch vụ được ghi nhận khi đồng thời thỏa mãn các điều kiện sau:

- Doanh thu được xác định tương đối chắc chắn;
- Công ty đã hoặc sẽ thu được lợi ích kinh tế từ giao dịch cung cấp dịch vụ đó;
- Xác định được phần công việc đã hoàn thành vào thời điểm báo cáo;
- Xác định được chi phí phát sinh cho giao dịch và chi phí để hoàn thành giao dịch cung cấp dịch vụ đó.

Doanh thu cho thuê tài sản hoạt động được ghi nhận theo phương pháp đường thẳng trong suốt thời gian cho thuê. Tiền cho thuê nhận trước của nhiều kỳ được phân bổ vào doanh thu phù hợp với thời gian cho thuê.

Doanh thu hoạt động tài chính là lãi tiền gửi được xác định tương đối chắc chắn trên cơ sở số dư tiền gửi và lãi suất thực tế từng kỳ.

Thu nhập khác phản ánh các khoản thu nhập phát sinh từ các sự kiện hay các nghiệp vụ riêng biệt với hoạt động kinh doanh thông thường của Công ty, ngoài các khoản doanh thu nêu trên.

4.14 Giá vốn hàng bán

Giá vốn hàng bán là trị giá vốn của dịch vụ đã cung cấp và chi phí nghiệp vụ cho thuê tài sản hoạt động trong kỳ được ghi nhận theo thực tế phát sinh phù hợp với doanh thu.

THUYẾT MINH BÁO CÁO TÀI CHÍNH (TIẾP THEO)

MẪU SỐ B09 - DN

(Các thuyết minh từ trang 10 đến trang 30 là bộ phận hợp thành của báo cáo tài chính)

4.15 Chi phí quản lý doanh nghiệp

Chi phí quản lý doanh nghiệp phản ánh các chi phí quản lý chung của Công ty phát sinh trong kỳ kế toán, bao gồm các chi phí về lương nhân viên bộ phận quản lý doanh nghiệp (tiền lương, tiền công, các khoản phụ cấp...); bảo hiểm xã hội, bảo hiểm y tế, kinh phí công đoàn, bảo hiểm thất nghiệp của nhân viên quản lý doanh nghiệp; chi phí vật liệu văn phòng, công cụ lao động; khấu hao tài sản cố định dùng cho quản lý doanh nghiệp; tiền thuê đất, lệ phí môn bài; dự phòng phải thu khó đòi; dịch vụ mua ngoài (điện, nước, điện thoại, fax, bảo hiểm tài sản, cháy nổ...); chi phí bằng tiền khác (tiếp khách...).

4.16 Thuế

Chi phí thuế thu nhập hiện hành phản ánh số thuế thu nhập doanh nghiệp phải nộp phát sinh trong năm.

Thu nhập tính thuế có thể khác với tổng lợi nhuận kế toán trước thuế được trình bày trên báo cáo kết quả hoạt động kinh doanh vì thu nhập tính thuế không bao gồm các khoản thu nhập chịu thuế hay chi phí được khấu trừ trong các năm khác (bao gồm cả lỗ mang sang) và ngoài ra không bao gồm các chi tiêu không chịu thuế hoặc không được khấu trừ.

Việc xác định các loại thuế của Công ty căn cứ vào các quy định hiện hành về thuế. Tuy nhiên, những quy định này thay đổi theo từng thời kỳ và việc xác định nghĩa vụ về các loại thuế tùy thuộc vào kết quả kiểm tra của cơ quan thuế có thẩm quyền.

4.17 Công cụ tài chính

Ghi nhận ban đầu

Tài sản tài chính

Theo Thông tư số 210/2009/TT-BTC ngày 06/11/2009 của Bộ Tài chính, tài sản tài chính được phân loại một cách phù hợp, cho mục đích thuyết minh trong các báo cáo tài chính, thành tài sản tài chính được ghi nhận theo giá trị hợp lý thông qua báo cáo kết quả hoạt động kinh doanh, các khoản cho vay và phải thu, các khoản đầu tư nắm giữ đến ngày đáo hạn và tài sản tài chính sẵn sàng để bán. Công ty xác định phân loại các tài sản tài chính này tại thời điểm ghi nhận lần đầu.

Tại thời điểm ghi nhận lần đầu, tài sản tài chính được xác định theo giá gốc cộng với các chi phí giao dịch trực tiếp liên quan đến việc mua sắm tài sản tài chính đó. Các tài sản tài chính của Công ty bao gồm tiền và các khoản tương đương tiền, phải thu khách hàng và phải thu khác.

Nợ phải trả tài chính

Theo Thông tư số 210/2009/TT-BTC ngày 06/11/2009 của Bộ Tài chính, nợ phải trả tài chính được phân loại một cách phù hợp, cho mục đích thuyết minh trong các báo cáo tài chính, thành nợ phải trả tài chính được ghi nhận theo giá trị hợp lý thông qua báo cáo kết quả hoạt động kinh doanh và nợ phải trả tài chính được xác định theo giá trị phân bổ. Công ty xác định phân loại các nợ phải trả tài chính này tại thời điểm ghi nhận lần đầu.

Tại thời điểm ghi nhận lần đầu, nợ phải trả tài chính được xác định theo giá gốc cộng với các chi phí giao dịch trực tiếp liên quan đến việc phát hành nợ phải trả tài chính đó. Nợ phải trả tài chính của Công ty bao gồm phải trả người bán, chi phí phải trả và phải trả khác.

THUYẾT MINH BÁO CÁO TÀI CHÍNH (TIẾP THEO)

MẪU SỐ B09 - DN

(Các thuyết minh từ trang 10 đến trang 30 là bộ phận hợp thành của báo cáo tài chính)

Giá trị sau ghi nhận ban đầu

Giá trị sau ghi nhận ban đầu của các công cụ tài chính được phản ánh theo giá trị hợp lý. Trường hợp chưa có quy định về việc xác định lại giá trị hợp lý của các công cụ tài chính thì trình bày theo giá trị ghi sổ.

Bù trừ các công cụ tài chính

Các tài sản tài chính và nợ phải trả tài chính được bù trừ và giá trị thuần sẽ được trình bày trên bảng cân đối kế toán, nếu và chỉ nếu, Công ty có quyền hợp pháp thực hiện việc bù trừ các giá trị đã được ghi nhận này và có ý định bù trừ trên cơ sở thuần, hoặc thu được các tài sản và thanh toán nợ phải trả đồng thời.

4.18 Bên liên quan

Các bên được coi là bên liên quan của Công ty nếu một bên có khả năng, trực tiếp hoặc gián tiếp, kiểm soát bên kia hoặc có ảnh hưởng đáng kể tới bên kia trong việc ra quyết định các chính sách tài chính và hoạt động, hoặc khi Công ty và bên kia cùng chịu sự kiểm soát chung hoặc ảnh hưởng đáng kể chung. Các bên liên quan có thể là tổ chức hoặc cá nhân, bao gồm các thành viên gia đình thân cận của các cá nhân được coi là liên quan.

Thông tin với bên liên quan được trình bày tại thuyết minh số 6, 8 và 31.

5. TIỀN

	31/12/2020	01/01/2020
	VND	VND
Tiền mặt	900.987.802	725.174.642
Tiền gửi ngân hàng không kỳ hạn	12.516.453.007	14.057.025.920
Cộng	<u>13.417.440.809</u>	<u>14.782.200.562</u>

6. CÁC KHOẢN ĐẦU TƯ TÀI CHÍNH

6.1 Đầu tư góp vốn vào đơn vị khác

	31/12/2020			01/01/2020		
	Giá gốc	Dự phòng	Giá trị hợp lý	Giá gốc	Dự phòng	Giá trị hợp lý
Đầu tư vào công ty liên kết	800.000.000	(428.090.735)		800.000.000	(428.090.735)	

Thông tin chi tiết về khoản đầu tư vào công ty liên kết của Công ty tại ngày kết thúc năm tài chính như sau:

Tên công ty liên kết	Tỷ lệ sở hữu (%)	Tỷ lệ quyền biểu quyết (%)	Tỷ lệ lợi ích (%)	Vốn điều lệ (VND)	Giá gốc (VND)	Dự phòng (VND)	Giá trị hợp lý (VND)
Công ty CP Xây dựng Giao thông Phú Cường	40,39	40	40	1.980.630.650	800.000.000	(428.090.735)	
Cộng				<u>1.980.630.650</u>	<u>800.000.000</u>	<u>(428.090.735)</u>	

THUYẾT MINH BÁO CÁO TÀI CHÍNH (TIẾP THEO)

(Các thuyết minh từ trang 10 đến trang 30 là bộ phận hợp thành của báo cáo tài chính)

MẪU SỐ B09 - DN

6.2 Dự phòng đầu tư tài chính dài hạn

	Năm 2020 VND	Năm 2019 VND
Số dư đầu năm	(428.090.735)	(428.090.735)
Trích lập dự phòng	-	-
Hoàn nhập dự phòng	-	-
Số dư cuối năm	(428.090.735)	(428.090.735)

7. PHẢI THU CỦA KHÁCH HÀNG

	31/12/2020 VND	01/01/2020 VND
Ngắn hạn	23.587.037.432	16.797.233.331
Các khoản phải thu của khách hàng chiếm từ 10% trở lên trên tổng phải thu khách hàng	14.713.057.154	7.485.359.446
Sở Giao thông vận tải Thành phố Hải Phòng	6.228.216.154	5.338.933.446
Công ty Cổ phần Đầu tư đường ven biển Hải Phòng	5.007.241.000	2.146.426.000
Công ty Cổ phần Tập đoàn Đầu tư - Xây dựng HJC	3.477.600.000	-
Các khoản phải thu của khách hàng khác	8.873.980.278	9.311.873.885

8. PHẢI THU KHÁC

	31/12/2020 VND		01/01/2020 VND	
	Giá trị	Dự phòng	Giá trị	Dự phòng
Ngắn hạn	955.164.220	-	149.695.380	-
Phải thu lãi tiền gửi	43.397.260	-	67.068.493	-
Tạm ứng	-	-	28.900.000	-
Số dư nợ phải nộp BH	5.703.145	-	7.626.072	-
Phải thu tiền vé Phà Gót - Cái Viêng theo bản án số 54/2020/HS-ST ngày 29/6/2020	857.147.000	-	-	-
Phải thu người lao động tiền thuế thu nhập cá nhân	46.100.815	-	46.100.815	-
Phải thu Công ty CP Xây dựng Giao thông Phú Cường	2.816.000	-	-	-

9. DỰ PHÒNG PHẢI THU KHÓ ĐÒI

	Năm 2020 VND	Năm 2019 VND
Ngắn hạn		
Số dư đầu năm	(5.709.456.313)	(4.510.050.441)
Trích lập dự phòng	(1.063.284.209)	(1.199.405.872)
Hoàn nhập dự phòng	-	-
Số dư cuối năm	(6.772.740.522)	(5.709.456.313)
<i>Trong đó:</i>		
- Phải thu của khách hàng	(6.742.740.522)	(5.679.456.313)
- Trả trước người bán	(30.000.000)	(30.000.000)

THUYẾT MINH BÁO CÁO TÀI CHÍNH (TIẾP THEO)

(Các thuyết minh từ trang 10 đến trang 30 là bộ phận hợp thành của báo cáo tài chính)

MẪU SỐ B09 - DN

10. HÀNG TỒN KHO

	31/12/2020 VND		01/01/2020 VND	
	Giá gốc	Dự phòng	Giá gốc	Dự phòng
Nguyên liệu, vật liệu	480.211.032	-	529.724.409	-
Chi phí sản xuất, kinh doanh dở dang	1.611.616.176	-	3.677.684.050	-
Cộng	2.091.827.208	-	4.207.408.459	-

11. NỢ XẤU

	31/12/2020 VND		01/01/2020 VND	
	Giá gốc	Giá trị có thể thu hồi	Giá gốc	Giá trị có thể thu hồi
Tổng giá trị các khoản phải thu quá hạn thanh toán hoặc chưa quá hạn nhưng khó có khả năng thu hồi	7.826.481.302	1.053.740.780	6.561.381.622	881.925.309
Đoạn quản lý đường thủy nội địa Quảng Nam	2.040.614.000	-	2.040.614.000	-
<i>Thời gian quá hạn: trên 03 năm</i>				
<i>Giá trị các khoản nợ phải thu quá hạn</i>	<i>2.040.614.000</i>	<i>-</i>	<i>2.040.614.000</i>	<i>-</i>
Tổng công ty bảo đảm an toàn hàng hải Miền Bắc - Công ty TNHH MTV	1.770.774.362	160.104.000	1.770.774.362	637.968.309
<i>Thời gian quá hạn: trên 03 năm</i>				
<i>Giá trị các khoản nợ phải thu quá hạn</i>	<i>1.237.094.362</i>	<i>-</i>	<i>-</i>	<i>-</i>
<i>Thời gian quá hạn: từ 01 đến 03 năm</i>				
<i>Giá trị các khoản nợ phải thu quá hạn</i>	<i>533.680.000</i>	<i>160.104.000</i>	<i>1.770.774.362</i>	<i>637.968.309</i>
Công ty CP Cầu 11 Thăng Long	526.539.260	-	526.539.260	-
<i>Thời gian quá hạn: trên 03 năm</i>				
<i>Giá trị các khoản nợ phải thu quá hạn</i>	<i>526.539.260</i>	<i>-</i>	<i>526.539.260</i>	<i>-</i>
Công ty CP Xây dựng VINASHIN	413.320.000	-	413.320.000	-
<i>Thời gian quá hạn: trên 03 năm</i>				
<i>Giá trị các khoản nợ phải thu quá hạn</i>	<i>413.320.000</i>	<i>-</i>	<i>413.320.000</i>	<i>-</i>
Công ty Cổ phần Xây dựng Cầu 75	369.059.000	-	369.059.000	-
<i>Thời gian quá hạn: trên 03 năm</i>				
<i>Giá trị các khoản nợ phải thu quá hạn</i>	<i>369.059.000</i>	<i>-</i>	<i>369.059.000</i>	<i>-</i>
Công ty Cổ phần XDGT Phú Cường	813.190.000	-	813.190.000	243.957.000
<i>Thời gian quá hạn: từ 01 đến 03 năm</i>				
<i>Giá trị các khoản nợ phải thu quá hạn</i>	<i>813.190.000</i>	<i>-</i>	<i>813.190.000</i>	<i>243.957.000</i>
Các đối tượng khác	1.892.984.680	893.636.780	627.885.000	-
<i>Thời gian quá hạn: trên 03 năm</i>				
<i>Giá trị các khoản nợ phải thu quá hạn</i>	<i>657.885.000</i>	<i>-</i>	<i>627.885.000</i>	<i>-</i>
<i>Thời gian quá hạn: từ 01 đến 03 năm</i>				
<i>Giá trị các khoản nợ phải thu quá hạn</i>	<i>1.235.099.680</i>	<i>893.636.780</i>	<i>-</i>	<i>-</i>

12. CHI PHÍ TRẢ TRƯỚC

	31/12/2020 VND	01/01/2020 VND
Dài hạn	3.057.320.390	2.826.391.768
Chi phí sửa chữa tàu, phà	3.057.320.390	2.817.906.922
Chi phí khác	-	8.484.846

THUYẾT MINH BÁO CÁO TÀI CHÍNH (TIẾP THEO)

(Các thuyết minh từ trang 10 đến trang 30 là bộ phận hợp thành của báo cáo tài chính)

13. TÀI SẢN CỐ ĐỊNH HỮU HÌNH

MÃ SỐ B09 - DN

	Nhà cửa, vật kiến trúc	Máy móc, thiết bị	Phương tiện vận tải, thiết bị truyền dẫn	Thiết bị quản lý	Đơn vị tính: VND Tổng cộng
NGUYÊN GIÁ					
Tại ngày 01/01/2020	7.370.702.309	213.584.672	44.639.266.813	46.000.000	52.269.553.794
Tăng trong năm	-	-	-	-	-
Giảm trong năm	-	-	-	-	-
Tại ngày 31/12/2020	7.370.702.309	213.584.672	44.639.266.813	46.000.000	52.269.553.794
GIÁ TRỊ HAO MÒN LŨY KẾ					
Tại 01/01/2020	4.765.070.945	203.600.767	41.542.883.209	34.500.006	46.546.054.927
Tăng trong năm	384.531.346	9.983.905	2.527.062.965	11.499.994	2.933.078.210
Khấu hao trong năm	384.531.346	9.983.905	2.527.062.965	11.499.994	2.933.078.210
Giảm trong năm	-	-	-	-	-
Tại 31/12/2020	5.149.602.291	213.584.672	44.069.946.174	46.000.000	49.479.133.137
GIÁ TRỊ CÒN LẠI					
Số dư tại 01/01/2020	2.605.631.364	9.983.905	3.096.383.604	11.499.994	5.723.498.867
Số dư tại 31/12/2020	2.221.100.018	-	569.320.639	-	2.790.420.657

Nguyên giá của tài sản cố định hữu hình đã khấu hao hết còn sử dụng tại ngày 31/12/2020 là 43.594.723.940 VND (tại ngày 31/12/2019 là 19.124.767.717 VND).

THUYẾT MINH BÁO CÁO TÀI CHÍNH (TIẾP THEO)

MẪU SỐ B09 - DN

(Các thuyết minh từ trang 10 đến trang 30 là bộ phận hợp thành của báo cáo tài chính)

14. BẤT ĐỘNG SẢN ĐẦU TƯ

	<u>Số đầu năm</u>	<u>Tăng trong năm</u>	<u>Giảm trong năm</u>	Đơn vị tính: VND <u>Số cuối năm</u>
BẤT ĐỘNG SẢN ĐẦU TƯ CHO THUÊ				
Nguyên giá	6.095.093.333	-	-	6.095.093.333
Quyền sử dụng đất	4.033.809.000	-	-	4.033.809.000
Nhà	2.061.284.333	-	-	2.061.284.333
Giá trị hao mòn lũy kế	347.980.270	82.451.376	-	430.431.646
Quyền sử dụng đất	-	-	-	-
Nhà	347.980.270	82.451.376	-	430.431.646
Giá trị còn lại	5.747.113.063			5.664.661.687
Quyền sử dụng đất	4.033.809.000			4.033.809.000
Nhà	1.713.304.063			1.630.852.687

15. PHẢI TRẢ NGƯỜI BÁN

	<u>31/12/2020</u> <u>VND</u>		<u>01/01/2020</u> <u>VND</u>	
	<u>Giá trị</u>	<u>Số có khả năng trả nợ</u>	<u>Giá trị</u>	<u>Số có khả năng trả nợ</u>
Ngắn hạn	6.762.087.869	6.762.087.869	5.533.870.825	5.533.870.825
Các khoản phải trả người bán chiếm từ 10% trở lên trên tổng phải trả	5.884.947.218	5.884.947.218	3.647.655.421	3.647.655.421
<i>Công ty CP Quản lý đường sông số 8</i>	<i>2.968.188.030</i>	<i>2.968.188.030</i>	<i>1.667.808.630</i>	<i>1.667.808.630</i>
<i>Công ty Cổ phần Đảm bảo an toàn đường thủy Mạnh Hưng</i>	<i>2.210.150.000</i>	<i>2.210.150.000</i>	<i>892.487.000</i>	<i>892.487.000</i>
<i>Công ty TNHH Sửa chữa và Đóng mới phương tiện thủy 81</i>	<i>706.609.188</i>	<i>706.609.188</i>	<i>1.087.359.791</i>	<i>1.087.359.791</i>
Phải trả cho các đối tượng khác	877.140.651	877.140.651	1.886.215.404	1.886.215.404

16. THUẾ VÀ CÁC KHOẢN PHẢI NỘP NHÀ NƯỚC

	<u>01/01/2020</u> <u>VND</u>	<u>Số phải nộp trong năm</u> <u>VND</u>	<u>Số đã thực nộp trong năm</u> <u>VND</u>	<u>31/12/2020</u> <u>VND</u>
Thuế giá trị gia tăng	961.427.464	4.703.236.093	4.970.189.357	694.474.200
Thuế thu nhập doanh nghiệp	1.641.730.396	519.290.397	2.888.226.164	(727.205.371)
Thuế thu nhập cá nhân	32.361.844	26.689.582	47.036.911	12.014.515
Thuế nhà đất, tiền thuê đất	-	201.777.000	201.777.000	-
Các loại thuế khác	-	43.161.871	43.161.871	-
Phí, lệ phí và các khoản phải nộp khác	-	3.000.000	3.000.000	-
Cộng	2.635.519.704	5.497.154.943	8.153.391.303	(20.716.656)
<i>Trong đó:</i>				
16.1 Phải nộp	2.635.519.704			706.488.715
16.2 Phải thu	-			727.205.371

THUYẾT MINH BÁO CÁO TÀI CHÍNH (TIẾP THEO)

MẪU SỐ B09 - DN

(Các thuyết minh từ trang 10 đến trang 30 là bộ phận hợp thành của báo cáo tài chính)

17. CHI PHÍ PHẢI TRẢ

	31/12/2020	01/01/2020
	VND	VND
Ngắn hạn	16.652.190	-
Chi phí bảo hiểm hành khách	7.787.550	-
Chi phí thu gom, xử lý rác thải	8.864.640	-

18. PHẢI TRẢ KHÁC

	31/12/2020	01/01/2020
	VND	VND
Ngắn hạn	1.111.449.282	754.475.751
Kinh phí công đoàn	139.246.598	27.130.619
Bảo hiểm xã hội	39.590.273	22.705.630
Nhận ký quỹ, ký cược ngắn hạn	178.619.584	119.639.832
Cổ tức, lợi nhuận phải trả	17.070.550	18.447.670
Các khoản phải trả, phải nộp khác	562.787.000	566.552.000
Chi phí sửa chữa tài sản cố định	174.135.277	-

19. VỐN CHỦ SỞ HỮU

BẢNG ĐỐI CHIẾU BIẾN ĐỘNG CỦA VỐN CHỦ SỞ HỮU

Đơn vị tính: VND

Diễn giải	Vốn góp của chủ sở hữu	Quỹ đầu tư phát triển	Lợi nhuận sau thuế chưa phân phối	Cộng
Số đầu năm trước	36.000.000.000	100.318.488	(6.041.147.041)	30.059.171.447
Tăng trong năm trước	-	34.201.309	13.856.553.208	13.890.754.517
Lãi trong năm	-	-	13.856.553.208	13.856.553.208
Phân phối lợi nhuận	-	34.201.309	-	34.201.309
Giảm trong năm trước	-	-	684.026.187	684.026.187
Phân phối lợi nhuận	-	-	684.026.187	684.026.187
Số đầu năm nay	36.000.000.000	134.519.797	7.131.379.980	43.265.899.777
Tăng trong năm nay	-	-	3.085.964.854	3.085.964.854
Lãi trong năm	-	-	3.085.964.854	3.085.964.854
Giảm trong năm nay	-	-	18.617.424	18.617.424
Giảm khác (*)	-	-	18.617.424	18.617.424
Số cuối năm nay	36.000.000.000	134.519.797	10.198.727.410	46.333.247.207

(*) Chuyển tiền theo Thông báo số 401/SGTVT-KHTC ngày 26/02/2020 của Sở Giao thông vận tải Hải Phòng về việc nộp khoản giảm trừ quyết toán năm 2018 theo kiến nghị của Cục Đường thủy nội địa Việt Nam.

CHI TIẾT VỐN GÓP CỦA CHỦ SỞ HỮU

Đơn vị tính: VND

	31/12/2020		01/01/2020	
	Tổng số	Vốn cổ phần thường	Tổng số	Vốn cổ phần thường
Vốn góp của Nhà nước	23.400.000.000	23.400.000.000	23.400.000.000	23.400.000.000
Vốn góp của các cổ đông khác	12.600.000.000	12.600.000.000	12.600.000.000	12.600.000.000
Cộng	36.000.000.000	36.000.000.000	36.000.000.000	36.000.000.000

THUYẾT MINH BÁO CÁO TÀI CHÍNH (TIẾP THEO)

MẪU SỐ B09 - DN

(Các thuyết minh từ trang 10 đến trang 30 là bộ phận hợp thành của báo cáo tài chính)

CHIA CỔ TỨC, PHÂN PHỐI LỢI NHUẬN

a. Lợi nhuận sau thuế chưa phân phối

	Năm 2020 VND	Năm 2019 VND
Tại 01/01	7.131.379.980	(6.041.147.041)
Tăng trong năm	3.085.964.854	13.856.553.208
Lãi trong năm	3.085.964.854	13.856.553.208
Giảm trong năm	18.617.424	684.026.187
Chia cổ tức	-	543.600.000
Trích quỹ đầu tư phát triển	-	34.201.309
Trích quỹ khen thưởng, phúc lợi	-	106.224.878
Giảm khác	18.617.424	-
Tại 31/12	10.198.727.410	7.131.379.980

b. Cổ phiếu

	31/12/2020 Cổ phiếu	01/01/2020 Cổ phiếu
Số lượng cổ phiếu đăng ký phát hành	3.600.000	3.600.000
Số lượng cổ phiếu đã bán ra công chúng	3.600.000	3.600.000
<i>Cổ phiếu phổ thông</i>	<i>3.600.000</i>	<i>3.600.000</i>
Số lượng cổ phiếu đang lưu hành	3.600.000	3.600.000
<i>Cổ phiếu phổ thông</i>	<i>3.600.000</i>	<i>3.600.000</i>
Mệnh giá cổ phiếu đang lưu hành (VND/cổ phiếu)	10.000	10.000

20. DOANH THU BÁN HÀNG VÀ CUNG CẤP DỊCH VỤ

	Năm 2020 VND	Năm 2019 VND
Doanh thu duy tu, bảo trì đảm bảo giao thông đường thủy nội địa và điều tiết các công trình vượt sông, hoạt động dịch vụ sử dụng phà	68.804.400.049	85.229.752.237
Doanh thu cho thuê địa điểm, mặt bằng, tài sản hoạt động	136.363.636	483.909.088
Cộng	68.940.763.685	85.713.661.325

21. GIÁ VỐN HÀNG BÁN

	Năm 2020 VND	Năm 2019 VND
Giá vốn duy tu, bảo trì đảm bảo giao thông đường thủy nội địa và điều tiết các công trình vượt sông, hoạt động dịch vụ sử dụng phà	57.067.859.426	61.005.533.825
Giá vốn cho thuê địa điểm, mặt bằng, tài sản hoạt động	82.451.376	239.886.831
Cộng	57.150.310.802	61.245.420.656

THUYẾT MINH BÁO CÁO TÀI CHÍNH (TIẾP THEO)

(Các thuyết minh từ trang 10 đến trang 30 là bộ phận hợp thành của báo cáo tài chính)

MẪU SỐ B09 - DN

22. DOANH THU HOẠT ĐỘNG TÀI CHÍNH

	Năm 2020 VND	Năm 2019 VND
Lãi tiền gửi	636.719.751	267.982.388
Cộng	<u>636.719.751</u>	<u>267.982.388</u>

23. CHI PHÍ QUẢN LÝ DOANH NGHIỆP

	Năm 2020 VND	Năm 2019 VND
Chi phí nhân viên quản lý	5.516.160.128	5.252.763.888
Các khoản chi phí quản lý doanh nghiệp khác	2.214.311.175	2.461.600.965
Dự phòng phải thu khó đòi	1.063.284.209	1.199.405.872
Cộng	<u>8.793.755.512</u>	<u>8.913.770.725</u>

24. THU NHẬP KHÁC

	Năm 2020 VND	Năm 2019 VND
Bồi thường tổn thất phà HP 2735	-	8.200.000
Các khoản khác	15.000.000	3.350.000
Cộng	<u>15.000.000</u>	<u>11.550.000</u>

25. CHI PHÍ KHÁC

	Năm 2020 VND	Năm 2019 VND
Trả tiền bồi thường sửa chữa xe ô tô do sự cố phà HP2735 gây ra	-	10.500.000
Phạt chậm nộp thuế	43.161.871	-
Các khoản khác	-	2.722.960
Cộng	<u>43.161.871</u>	<u>13.222.960</u>

26. CHI PHÍ SẢN XUẤT KINH DOANH THEO YẾU TỐ

	Năm 2020 VND	Năm 2019 VND
Chi phí nguyên liệu, vật liệu	7.635.714.651	12.251.557.905
Chi phí nhân công	35.628.030.284	38.599.219.902
Chi phí khấu hao	3.015.529.586	4.491.732.135
Chi phí khác	16.535.439.710	15.939.774.717
Cộng	<u>62.814.714.231</u>	<u>71.282.284.659</u>

THUYẾT MINH BÁO CÁO TÀI CHÍNH (TIẾP THEO)

MẪU SỐ B09 - DN

(Các thuyết minh từ trang 10 đến trang 30 là bộ phận hợp thành của báo cáo tài chính)

27. CHI PHÍ THUẾ THU NHẬP DOANH NGHIỆP HIỆN HÀNH

	Năm 2020 VND	Năm 2019 VND
Tổng lợi nhuận kế toán (1)	3.605.255.251	15.820.779.372
Các khoản điều chỉnh tăng (2)	103.961.871	44.522.960
Thù lao Hội đồng quản trị không trực tiếp điều hành	60.800.000	43.800.000
Phạt chậm nộp thuế	43.161.871	-
Chi phí khác không được trừ	-	722.960
Các khoản điều chỉnh giảm (3)	-	-
Lỗ năm trước chuyển sang (4)	-	(6.044.171.513)
Tổng lợi nhuận tính thuế (5)=(1)+(2)-(3)+(4)	3.709.217.122	9.821.130.819
Thuế suất thuế thu nhập doanh nghiệp (6)	20%	20%
Chi phí thuế TNDN tính trên thu nhập tính thuế năm hiện hành (7)=(5)*(6)	741.843.424	1.964.226.164
Thuế TNDN được giảm của năm 2020 theo Nghị định số 114/2020/NĐ-CP ngày 25/9/2020 (8)=(7)*30%	222.553.027	-
Chi phí thuế TNDN hiện hành (9)=(7)-(8)	519.290.397	1.964.226.164

28. LÃI TRÊN CỔ PHIẾU

<u>Lãi cơ bản trên cổ phiếu</u>	Năm 2020 VND	Năm 2019 VND
Lợi nhuận sau thuế thu nhập doanh nghiệp (1)	3.085.964.854	13.856.553.208
Các khoản điều chỉnh tăng (2a)	-	-
Các khoản điều chỉnh giảm (2b)	-	18.617.424
Lợi nhuận phân bổ cho cổ đông sở hữu cổ phiếu phổ thông (3)=(1)+(2a)-(2b)	3.085.964.854	13.837.935.784
Số lượng bình quân gia quyền của cổ phiếu phổ thông đang lưu hành trong kỳ (4)	3.600.000	3.600.000
Lãi cơ bản trên cổ phiếu (5)=(3)/(4)	857	3.844

Khoản điều chỉnh giảm (2b) tại cột số liệu năm 2019 là chuyển tiền theo Thông báo số 401/SGTVT-KHTC ngày 26/02/2020 của Sở Giao thông vận tải Hải Phòng về việc nộp khoản giảm trừ quyết toán năm 2018 theo kiến nghị của Cục Đường thủy nội địa Việt Nam.

Không có sự tác động của các công cụ trong tương lai có thể được chuyển đổi thành cổ phiếu và pha loãng giá trị cổ phiếu nên không có dấu hiệu cho thấy lãi suy giảm trên cổ phiếu sẽ nhỏ hơn lãi cơ bản trên cổ phiếu.

29. CÁC SỰ KIỆN SAU NGÀY KẾT THÚC KỲ KẾ TOÁN NĂM

Ban Giám đốc khẳng định rằng, theo nhận định của Ban Giám đốc, trên các khía cạnh trọng yếu, không có sự kiện bất thường nào xảy ra sau ngày kết thúc năm tài chính tại ngày 31/12/2020 làm ảnh hưởng đến tình hình tài chính, kết quả hoạt động kinh doanh và lưu chuyển tiền tệ cho năm tài chính kết thúc cùng ngày.

THUYẾT MINH BÁO CÁO TÀI CHÍNH (TIẾP THEO)

MẪU SỐ B09 - DN

(Các thuyết minh từ trang 10 đến trang 30 là bộ phận hợp thành của báo cáo tài chính)

30. CÔNG CỤ TÀI CHÍNH

Các loại công cụ tài chính

Chi tiết các chính sách kế toán chủ yếu và các phương pháp mà Công ty áp dụng (bao gồm các tiêu chí để ghi nhận, cơ sở xác định giá trị và cơ sở ghi nhận các khoản thu nhập và chi phí) đối với từng loại tài sản tài chính, nợ phải trả tài chính và công cụ vốn được trình bày tại thuyết minh số 4.17.

	Giá trị ghi số 31/12/2020 VND	Giá trị ghi số 01/01/2020 VND
Tài sản tài chính		
Tiền và các khoản tương đương tiền	28.417.440.809	29.782.200.562
Phải thu của khách hàng	16.814.296.910	11.117.777.018
Phải thu khác	46.213.260	67.068.493
Cộng	45.277.950.979	40.967.046.073
Nợ tài chính		
Phải trả người bán	6.762.087.869	5.533.870.825
Chi phí phải trả	16.652.190	-
Phải trả khác	369.825.411	138.087.502
Cộng	7.148.565.470	5.671.958.327

Công ty trình bày và thuyết minh về công cụ tài chính theo quy định của Thông tư số 210/2009/TT-BTC ngày 06/11/2009 của Bộ Tài chính. Thông tư này hướng dẫn áp dụng chuẩn mực kế toán quốc tế về trình bày báo cáo tài chính và thuyết minh thông tin đối với công cụ tài chính nhưng không đưa ra hướng dẫn cụ thể cho việc đánh giá và ghi nhận công cụ tài chính theo giá trị hợp lý. Công ty đã trình bày giá trị hợp lý của công cụ tài chính theo hướng dẫn về thuyết minh báo cáo tài chính của Thông tư số 200/2014/TT-BTC ngày 22/12/2014 của Bộ Tài chính tại một số thuyết minh ở phần trên.

Mục tiêu quản lý rủi ro tài chính

Các hoạt động của Công ty phải chịu rủi ro thị trường (bao gồm rủi ro tiền tệ và rủi ro lãi suất), rủi ro tín dụng và rủi ro thanh khoản.

Ban Giám đốc chịu trách nhiệm đặt mục tiêu và các nguyên tắc cơ bản về quản lý rủi ro tài chính cho Công ty. Ban Giám đốc lập các chính sách chi tiết như nhận diện và đo lường rủi ro, hạn mức rủi ro và các chiến lược phòng ngừa rủi ro. Việc quản lý rủi ro tài chính được nhân sự thuộc bộ phận tài chính thực hiện.

Các nhân sự thuộc bộ phận tài chính đo lường mức độ rủi ro thực tế so với hạn mức được đề ra và lập báo cáo thường xuyên để Hội đồng quản trị và Ban Giám đốc xem xét. Thông tin trình bày sau đây là dựa trên thông tin mà Ban Giám đốc nhận được.

• **Rủi ro thị trường**

- *Rủi ro tiền tệ:* Công ty không chịu rủi ro tiền tệ vì không có giao dịch phát sinh bằng ngoại tệ.
- *Rủi ro lãi suất:* Công ty không chịu rủi ro lãi suất vì không có các khoản vay và nợ phải chịu lãi.

THUYẾT MINH BÁO CÁO TÀI CHÍNH (TIẾP THEO)

MẪU SỐ B09 - DN

(Các thuyết minh từ trang 10 đến trang 30 là bộ phận hợp thành của báo cáo tài chính)

• **Rủi ro tín dụng**

Chính sách của Công ty là chỉ giao dịch với các khách hàng có quá trình tín dụng tốt và thu được đủ tài sản đảm bảo phù hợp nhằm giảm rủi ro tín dụng. Đối với các tài sản tài chính khác, chính sách của Công ty là giao dịch với các tổ chức tài chính và các đối tác khác có xếp hạng tín nhiệm cao.

Mức rủi ro tín dụng tối đa đối với mỗi nhóm tài sản tài chính bằng với giá trị ghi sổ của nhóm công cụ tài chính đó trên bảng cân đối kế toán. Các nhóm tài sản tài chính lớn của Công ty là tiền gửi ngân hàng, phải thu của khách hàng, phải thu khác.

- *Các tài sản tài chính không quá hạn cũng không bị giảm giá*

Tiền gửi ngân hàng không quá hạn cũng không bị giảm giá là các khoản tiền gửi chủ yếu tại các ngân hàng có xếp hạng tín nhiệm cao theo xác định của các cơ quan xếp hạng tín nhiệm quốc tế.

- *Tài sản tài chính quá hạn hoặc giảm giá*

	31/12/2020	01/01/2020
	VND	VND
Tài sản tài chính quá hạn		
Quá hạn dưới 03 năm	1.235.099.680	2.583.964.362
Quá hạn từ 03 năm trở lên	6.591.381.622	3.977.417.260
Cộng	<u>7.826.481.302</u>	<u>6.561.381.622</u>

Tài sản tài chính quá hạn (phải thu quá hạn) hoặc giảm giá nêu trên đã được Công ty phòng ngừa rủi ro bằng cách trích lập dự phòng theo quy định tại Thông tư số 48/2019/TT-BTC ngày 08/8/2019 của Bộ Tài chính. Ngoài các khoản nêu trên, Công ty không có các nhóm tài sản tài chính quá hạn hoặc giảm giá khác.

• **Rủi ro thanh khoản**

Công ty không gặp khó khăn trong việc đáp ứng các nghĩa vụ gắn liền với các khoản nợ tài chính được thanh toán bằng cách giao tiền mặt hoặc một tài sản tài chính khác.

Bảng dưới đây phân tích các khoản nợ tài chính phi phái sinh vào các nhóm đáo hạn có liên quan dựa trên kỳ hạn còn lại từ ngày lập bảng cân đối kế toán đến ngày đáo hạn theo hợp đồng. Các số tiền được trình bày trong bảng sau là các dòng tiền theo hợp đồng không chiết khấu.

	Đến 1 năm	Trên 1 năm
	VND	VND
Tại 31/12/2020		
Phải trả người bán	6.762.087.869	-
Chi phí phải trả	16.652.190	-
Phải trả khác	369.825.411	-
Cộng	<u>7.148.565.470</u>	<u>-</u>
Tại 01/01/2020		
Phải trả người bán	5.533.870.825	-
Phải trả khác	138.087.502	-
Cộng	<u>5.671.958.327</u>	<u>-</u>

THUYẾT MINH BÁO CÁO TÀI CHÍNH (TIẾP THEO)

MẪU SỐ B09 - DN

(Các thuyết minh từ trang 10 đến trang 30 là bộ phận hợp thành của báo cáo tài chính)

• **Đo lường theo giá trị hợp lý**

Giá gốc trừ dự phòng (nếu có) đối với phải thu khách hàng, phải thu khác, phải trả người bán, chi phí phải trả, phải trả khác là gần bằng với giá trị hợp lý của chúng.

31. THÔNG TIN VỚI BÊN LIÊN QUAN

Thu nhập của Hội đồng quản trị và Ban Giám đốc	Năm 2020 VND	Năm 2019 VND
Thu nhập của Hội đồng quản trị	852.309.352	742.948.687
Thu nhập của Ban Giám đốc	431.184.561	448.511.615
<i>Tổng Giám đốc</i>	<i>230.125.970</i>	<i>234.265.461</i>
<i>Phó Tổng Giám đốc</i>	<i>201.058.591</i>	<i>214.246.154</i>

32. BÁO CÁO BỘ PHẬN

BỘ PHẬN THEO LĨNH VỰC KINH DOANH

Để phục vụ mục đích quản lý, cơ cấu tổ chức của Công ty được chia thành 02 bộ phận hoạt động: bộ phận duy tu, bảo trì đảm bảo giao thông đường thủy nội địa và điều tiết các công trình vượt sông, hoạt động dịch vụ sử dụng phà; bộ phận cho thuê tài sản hoạt động.

Công ty lập báo cáo bộ phận theo 02 bộ phận kinh doanh này. Các thông tin bộ phận về hoạt động kinh doanh của Công ty như sau:

Năm 2020

Bảng cân đối kế toán tại ngày 31/12/2020

	Duy tu, bảo trì đảm bảo giao thông đường thủy nội địa và điều tiết các công trình vượt sông, hoạt động dịch vụ sử dụng phà	Cho thuê địa điểm, mặt bằng, tài sản hoạt động	Đơn vị tính: VND Cộng
Tài sản			
Tài sản bộ phận	55.258.484.493	5.664.661.687	60.923.146.180
Tài sản không phân bổ			-
Cộng			60.923.146.180
Nợ phải trả			
Nợ phải trả bộ phận	14.589.898.973	-	14.589.898.973
Nợ phải trả không phân bổ			-
Cộng			14.589.898.973

THUYẾT MINH BÁO CÁO TÀI CHÍNH (TIẾP THEO)

(Các thuyết minh từ trang 10 đến trang 30 là bộ phận hợp thành của báo cáo tài chính)

MẪU SỐ B09 - DN

Báo cáo kết quả hoạt động kinh doanh năm 2020

	Đơn vị tính: VND		
	Duy tu, bảo trì đảm bảo giao thông đường thủy nội địa và điều tiết các công trình vượt sông, hoạt động dịch vụ sử dụng phà	Cho thuê địa điểm, mặt bằng, tài sản hoạt động	Cộng
Doanh thu thuần	68.804.400.049	136.363.636	68.940.763.685
Giá vốn hàng bán	57.067.859.426	82.451.376	57.150.310.802
Chi phí không phân bổ			8.793.755.512
Doanh thu hoạt động tài chính			636.719.751
Chi phí tài chính			-
Lợi nhuận từ hoạt động kinh doanh			3.633.417.122
Lãi (lỗ) khác			(28.161.871)
Lợi nhuận trước thuế			3.605.255.251
Chi phí thuế TNDN			519.290.397
Lợi nhuận sau thuế			3.085.964.854

Chi phí và lợi nhuận không tập hợp được từng bộ phận theo lĩnh vực kinh doanh.

Năm 2019

Bảng cân đối kế toán tại ngày 31/12/2019

	Đơn vị tính: VND		
	Duy tu, bảo trì đảm bảo giao thông đường thủy nội địa và điều tiết các công trình vượt sông, hoạt động dịch vụ sử dụng phà	Cho thuê địa điểm, mặt bằng, tài sản hoạt động	Cộng
Tài sản			
Tài sản bộ phận	54.178.881.319	5.747.113.063	59.925.994.382
Tài sản không phân bổ			-
Cộng			59.925.994.382
Nợ phải trả			
Nợ phải trả bộ phận	16.660.094.605	-	16.660.094.605
Nợ phải trả không phân bổ			-
Cộng			16.660.094.605

THUYẾT MINH BÁO CÁO TÀI CHÍNH (TIẾP THEO)

MẪU SỐ B09 - DN

(Các thuyết minh từ trang 10 đến trang 30 là bộ phận hợp thành của báo cáo tài chính)

Báo cáo kết quả hoạt động kinh doanh năm 2019

Đơn vị tính: VND

	Duy tu, bảo trì đảm bảo giao thông đường thủy nội địa và điều tiết các công trình vượt sông, hoạt động dịch vụ sử dụng phà	Cho thuê địa điểm, mặt bằng, tài sản hoạt động	Cộng
Doanh thu thuần	85.229.752.237	483.909.088	85.713.661.325
Giá vốn hàng bán	61.005.533.825	239.886.831	61.245.420.656
Chi phí không phân bổ			8.913.770.725
Doanh thu hoạt động tài chính			267.982.388
Chi phí tài chính			-
Lợi nhuận từ hoạt động kinh doanh			15.822.452.332
Lãi (lỗ) khác			(1.672.960)
Lợi nhuận trước thuế			15.820.779.372
Chi phí thuế TNDN			1.964.226.164
Lợi nhuận sau thuế			13.856.553.208

Chi phí và lợi nhuận không tập hợp được từng bộ phận theo lĩnh vực kinh doanh.

BỘ PHẬN THEO KHU VỰC ĐỊA LÝ

Ban Giám đốc cho rằng Công ty chỉ có một bộ phận địa lý là Việt Nam nên không trình bày báo cáo bộ phận theo khu vực địa lý.

33. THÔNG TIN KHÁC

Căn cứ Tờ trình số 145/TTr-STC ngày 31/12/2019 của Sở Tài chính Hải Phòng về việc điều chỉnh kế hoạch cung ứng và phê duyệt đặt hàng dịch vụ vận tải hành khách công cộng bằng phà qua bến Gót - Cái Viềng năm 2019, Ủy ban Nhân dân Thành phố Hải Phòng ra Quyết định số 3404/QĐ-UBND ngày 31/12/2019 về việc phê duyệt đặt hàng dịch vụ vận tải hành khách công cộng bằng phà qua bến Gót - Cái Viềng năm 2019. Theo các văn bản trên, Công ty Cổ phần Đảm bảo giao thông đường thủy Hải Phòng có trách nhiệm nộp phần chênh lệch nguồn thu giá dịch vụ qua phà lớn hơn giá trị quyết toán ngân sách Nhà nước với số tiền là 16.605.111.000 VND. Công ty đã gửi Văn bản số 22/GTĐT ngày 16/3/2020 và Văn bản số 65/GTĐT ngày 22/7/2020 về việc kiến nghị và xin điều chỉnh giá trị đặt hàng cung ứng dịch vụ vận tải hành khách công cộng bằng phà qua bến Gót - Cái Viềng năm 2019, với nội dung đề nghị điều chỉnh cho các khoản chi phí thực tế đã phát sinh cho hoạt động phà năm 2019, phần chênh lệch nguồn thu giá dịch vụ qua phà lớn hơn chi phí thực tế phát sinh sau khi được thành phố điều chỉnh dự toán là 6.670.137.047 VND sẽ là lợi nhuận của Công ty và Công ty thực hiện phân phối lợi nhuận theo quy định. Ngày 28/9/2020, UBND Thành phố Hải Phòng có Văn bản số 6038/UBND-GT yêu cầu Công ty hoàn thiện thủ tục quyết toán theo Quyết định số 3404/QĐ-UBND ngày 31/12/2019. Công ty tiếp tục gửi Văn bản số 92/GTĐT ngày 28/10/2020 xin hướng dẫn của Bộ Tài chính về vấn đề này. Ngày 05/01/2021, Bộ Tài chính ra Văn bản trả lời số 72/BTC-TCDN, trong đó có đoạn: "Theo Quyết định số 3404/QĐ-UBND ngày 31/12/2019 của UBND Thành phố Hải Phòng yêu cầu Công ty Cổ phần Đảm bảo giao thông đường thủy Hải Phòng có trách nhiệm nộp phần chênh lệch nguồn thu giá dịch vụ qua phà lớn hơn giá trị quyết toán đặt hàng dịch vụ vận tải hành khách công cộng bằng phà qua bến Gót - Cái Viềng năm 2019 nhưng không nêu cơ sở pháp lý quy định nộp khoản chênh lệch này vào ngân sách Nhà nước và Bộ Tài chính đề nghị Công ty báo cáo UBND Thành

THUYẾT MINH BÁO CÁO TÀI CHÍNH (TIẾP THEO)

MẪU SỐ B09 - DN

(Các thuyết minh từ trang 10 đến trang 30 là bộ phận hợp thành của báo cáo tài chính)


phố Hải Phòng căn cứ các quy định của pháp luật về doanh nghiệp, pháp luật thuế, pháp luật giá để giải quyết kiến nghị của Công ty đảm bảo thu đúng quy định, đúng đối tượng và không trùng lặp thu hai lần vào ngân sách Nhà nước trên cùng giá trị doanh thu dịch vụ đò, phà của doanh nghiệp". Ngày 08/01/2021, Công ty có Văn bản số 02/BC-GTĐT gửi UBND Thành phố Hải Phòng. Ngày 18/01/2021, UBND Thành phố Hải Phòng gửi Văn bản số 178/VP-GT giao Sở Tài chính cùng Sở Giao thông vận tải và các cơ quan liên quan nghiên cứu, đề xuất, báo cáo UBND thành phố trước ngày 27/01/2021. Tại thời điểm phát hành báo cáo tài chính năm 2020, Công ty đang trong quá trình tiếp tục kiến nghị, làm việc lại và chờ văn bản trả lời từ các cơ quan có thẩm quyền.

Do các vướng mắc nêu trên nên tại cuộc họp Đại hội đồng cổ đông thường niên năm 2020, UBND thành phố Hải Phòng có Văn bản số 4186/UBND-DN ngày 29/6/2020 chỉ đạo người đại diện phần vốn Nhà nước tại Công ty không biểu quyết thông qua báo cáo tài chính đã được kiểm toán năm 2019 và không đưa nội dung phân phối lợi nhuận năm 2019 vào nội dung cuộc họp.

34. SỐ LIỆU SO SÁNH

Số liệu so sánh là báo cáo tài chính năm 2019 đã được kiểm toán bởi Công ty TNHH Kiểm toán An Việt và được trình bày lại cho phù hợp với số liệu của năm hiện hành.

Người lập biểu



Vũ Mạnh Trung

Kế toán trưởng



Bùi Thị Ninh

Hải Phòng, ngày 29 tháng 3 năm 2021
Chủ tịch Hội đồng quản trị



Nguyễn Xuân Phát