

Số : 06/ CBTT-SDG.2021

V/v giải trình BCTC công ty mẹ  
đã kiểm toán năm 2021

Cần Thơ, ngày 26 tháng 03 năm 2021

## CÔNG BỐ THÔNG TIN ĐỊNH KỲ

**Kính gửi:** Ủy Ban Chứng Khoán Nhà Nước  
Sở Giao Dịch Chứng Khoán Hà nội

1. Tên tổ chức: CÔNG TY CỔ PHẦN SADICO CẦN THƠ  
- Mã chứng khoán: SDG  
- Địa chỉ: 366E CMT8, P.Bùi Hữu Nghĩa, Q.Bình Thủy, TP.Cần Thơ.  
- Điện thoại liên hệ: 0292 3884919  
- E-mail: sdccan tho@gmail.com

2. Nội dung thông tin công bố:

2.1. Báo cáo tài chính công ty mẹ đã kiểm toán năm 2020

2.2. Giải trình chênh lệch lợi nhuận sau thuế báo cáo tài chính đã kiểm toán năm 2020 so với năm 2019 là **tăng trên 10%** do:

- Doanh thu bán hàng giảm so với cùng kỳ do cạnh tranh và ảnh hưởng covid, tuy nhiên việc tìm kiếm nguyên liệu đầu vào hợp lý đã làm cho Giá vốn hàng bán giảm nhiều hơn nên Lợi nhuận gộp tăng; cùng với việc Doanh thu tài chính cũng tăng mạnh do việc được nhận cổ tức từ các Công ty con và liên kết cao hơn năm trước; dẫn đến kết quả chung là Lợi nhuận sau thuế tăng vượt trên 133% so với năm 2019.

3. Thông tin này đã được công bố trên trang thông tin điện tử của công ty vào ngày 26/03/2021 tại đường dẫn website: [www.sadico.com.vn](http://www.sadico.com.vn)

Chúng tôi xin cam kết các thông tin công bố trên đây là đúng sự thật và hoàn toàn chịu trách nhiệm trước pháp luật về nội dung thông tin công bố.

**\* Tài liệu đính kèm:**

Báo cáo tài chính công ty mẹ đã kiểm toán năm 2020  
Bảng dữ liệu Kết quả kinh doanh so sánh với cùng kỳ.


CHỦ TỊCH HĐQT



Mai Công Toàn

Lưu :

- Như trên
- P.TCHC, P.KT
- Website công ty



**BẢNG DỮ LIỆU KẾT QUẢ KINH DOANH  
SO SÁNH VỚI CÙNG KỲ**

ĐVT : đồng

CHỈ TIÊU	Mã số	Thuyết minh	Năm nay	Năm trước	So sánh	
					Giá trị	Tỷ lệ kỳ này/kỳ trước (%)
Doanh thu bán hàng và cung cấp dịch vụ	01	VI.1	207.600.237.524	278.220.637.058	(70.620.399.534)	-25%
Các khoản giảm trừ doanh thu	02	VI.2	3.275.600	-	3.275.600	
<b>Doanh thu thuần về bán hàng và cung cấp dịch vụ</b>	<b>10</b>		<b>207.596.961.924</b>	<b>278.220.637.058</b>	<b>(70.623.675.134)</b>	<b>-25%</b>
<b>Giá vốn hàng bán</b>	<b>11</b>	<b>VI.3</b>	<b>160.012.548.176</b>	<b>242.132.388.525</b>	<b>(82.119.840.349)</b>	<b>-34%</b>
Lợi nhuận gộp về bán hàng và cung cấp dịch vụ	20		47.584.413.748	36.088.248.533	11.496.165.215	32%
<b>Doanh thu hoạt động tài chính</b>	<b>21</b>	<b>VI.4</b>	<b>13.642.177.966</b>	<b>9.615.846.757</b>	<b>4.026.331.209</b>	<b>42%</b>
Chi phí tài chính	22	VI.5	4.289.484.451	7.066.987.329	(2.777.502.878)	-39%
Trong đó: chi phí lãi vay	23		4.288.356.451	7.066.423.015	(2.778.066.564)	
Chi phí bán hàng	25	VI.6	2.850.240.568	2.538.277.046	311.963.522	12%
Chi phí quản lý doanh nghiệp	26	VI.7	14.091.320.442	16.336.600.115	(2.245.279.673)	-14%
<b>Lợi nhuận thuần từ hoạt động kinh doanh</b>	<b>30</b>		<b>39.995.546.253</b>	<b>19.762.230.800</b>	<b>20.233.315.453</b>	
Thu nhập khác	31	VI.8	71.987.611	902.318.000	(830.330.389)	
Chi phí khác	32	VI.9	28.215.636	15.099.050	13.116.586	
Lợi nhuận khác	40		43.771.975	887.218.950	(843.446.975)	
<b>Tổng lợi nhuận kế toán trước thuế</b>	<b>50</b>		<b>40.039.318.228</b>	<b>20.649.449.750</b>	<b>19.389.868.478</b>	
Chi phí thuế thu nhập doanh nghiệp hiện hành	51	V.13	5.334.488.277	2.289.712.450	3.044.775.827	
Chi phí thuế thu nhập doanh nghiệp hoãn lại	52		-	-	-	
<b>Lợi nhuận sau thuế thu nhập doanh nghiệp</b>	<b>60</b>		<b>34.704.829.951</b>	<b>18.359.737.300</b>	<b>16.345.092.651</b>	

Cần Thơ, ngày 26/03/2021

Lập biểu

Huỳnh Thị Hạnh Phúc



**BÁO CÁO TÀI CHÍNH**  
NĂM TÀI CHÍNH KẾT THÚC NGÀY 31 THÁNG 12 NĂM 2020

**CÔNG TY CỔ PHẦN SADICO**  
**CẦN THƠ**

**BÁO CÁO TÀI CHÍNH**  
NĂM TÀI CHÍNH KẾT THÚC NGÀY 31 THÁNG 12 NĂM 2020

**CÔNG TY CỔ PHẦN SADICO**  
**CẦN THƠ**

## **MỤC LỤC**

	<b>Trang</b>
1. Mục lục	1
2. Báo cáo của Hội đồng quản trị	2 - 4
3. Báo cáo kiểm toán độc lập	5 - 6
4. Bảng cân đối kế toán tại ngày 31 tháng 12 năm 2020	7 - 10
5. Báo cáo kết quả hoạt động kinh doanh cho năm tài chính kết thúc ngày 31 tháng 12 năm 2020	11
6. Báo cáo lưu chuyển tiền tệ cho năm tài chính kết thúc ngày 31 tháng 12 năm 2020	12 - 13
7. Bản thuyết minh Báo cáo tài chính cho năm tài chính kết thúc ngày 31 tháng 12 năm 2020	14 - 37

\*\*\*\*\*

## **BÁO CÁO CỦA HỘI ĐỒNG QUẢN TRỊ**

Hội đồng quản trị Công ty Cổ phần Sadico Cần Thơ (sau đây gọi tắt là “Công ty”) trình bày báo cáo của mình cùng với Báo cáo tài chính cho năm tài chính kết thúc ngày 31 tháng 12 năm 2020.

### **Khái quát về Công ty**

Công ty là công ty cổ phần hoạt động theo Giấy chứng nhận đăng ký doanh nghiệp số 1800155452 (số cũ là 5703000320) đăng ký lần đầu ngày 27 tháng 6 năm 2007 và đăng ký thay đổi lần thứ 8 ngày 30 tháng 6 năm 2020 do Sở Kế hoạch và Đầu tư TP. Cần Thơ cấp.

Trụ sở hoạt động

- Địa chỉ : 366E, Cách mạng tháng tám, phường Bùi Hữu Nghĩa, quận Bình Thủy, TP. Cần Thơ
- Điện thoại : 0292 3815108
- Fax : 0292 3821141

Hoạt động kinh doanh của Công ty là: Sản xuất bao bì, vải dệt từ Plastic; Sản xuất bao bì từ giấy; Kinh doanh vật liệu xây dựng; Ủy thác xuất nhập khẩu; Đầu tư kinh doanh bất động sản; In ấn; Kinh doanh, xuất nhập khẩu máy móc, thiết bị và phụ tùng ngành in, sau in và máy móc, thiết bị và phụ tùng máy khác; Kinh doanh, xuất nhập khẩu bao bì, nhựa, giấy, phụ gia và hóa chất ngành nhựa các loại.

### **Hội đồng quản trị, Ban Kiểm soát và Ban Tổng Giám đốc**

Các thành viên Hội đồng quản trị, Ban kiểm soát và Ban Tổng Giám đốc của Công ty trong năm và cho đến thời điểm lập báo cáo này bao gồm:

#### **Hội đồng quản trị**

<u>Họ và tên</u>	<u>Chức vụ</u>	<u>Ngày bổ nhiệm/tái bổ nhiệm/miễn nhiệm</u>
Ông Mai Công Toàn	Chủ tịch	Bổ nhiệm ngày 28 tháng 02 năm 2019
Ông Lê Ngọc Anh	Thành viên	Tái bổ nhiệm ngày 28 tháng 02 năm 2019
Ông Đỗ Hữu Hưởng	Thành viên	Bổ nhiệm ngày 28 tháng 02 năm 2019
Ông Phạm Ngọc Khanh	Thành viên	Bổ nhiệm ngày 25 tháng 9 năm 2019
Ông Mai Công Quyết	Thành viên	Bổ nhiệm ngày 31 tháng 10 năm 2020
Ông Lê Hoàng Tuấn	Thành viên	Tái bổ nhiệm ngày 28 tháng 02 năm 2019 Miễn nhiệm ngày 31 tháng 10 năm 2020

#### **Ban kiểm soát**

<u>Họ và tên</u>	<u>Chức vụ</u>	<u>Ngày bổ nhiệm/miễn nhiệm</u>
Ông Đoàn Văn Cường	Trưởng ban	Bổ nhiệm ngày 28 tháng 02 năm 2019
Bà Nguyễn Thị Kim Thúy	Thành viên	Bổ nhiệm ngày 30 tháng 12 năm 2020
Ông Nguyễn Như Tiến	Thành viên	Bổ nhiệm ngày 28 tháng 02 năm 2019
Bà Lê Thị Ngọc Nhung	Thành viên	Bổ nhiệm ngày 31 tháng 10 năm 2020 Miễn nhiệm ngày 30 tháng 12 năm 2020
Ông Trần Hữu Định	Thành viên	Bổ nhiệm ngày 28 tháng 02 năm 2019 Miễn nhiệm ngày 31 tháng 10 năm 2020

**Ban Tổng Giám đốc**

Họ và tên	Chức vụ	Ngày bổ nhiệm/tái bổ nhiệm/miễn nhiệm
Ông Nguyễn Văn Cường	Tổng Giám đốc	Bổ nhiệm ngày 11 tháng 7 năm 2020
Ông Mai Công Toàn	Tổng Giám đốc	Bổ nhiệm ngày 25 tháng 9 năm 2019
Ông Nguyễn Văn Cường	Phó Tổng Giám đốc	Miễn nhiệm ngày 11 tháng 7 năm 2020 Tái bổ nhiệm ngày 01 tháng 3 năm 2019
Bà Lưu Thị Lan	Phó Tổng Giám đốc	Miễn nhiệm ngày 11 tháng 7 năm 2020 Bổ nhiệm ngày 16 tháng 10 năm 2019 Miễn nhiệm ngày 23 tháng 10 năm 2020

**Đại diện theo pháp luật**

Người đại diện theo pháp luật của Công ty trong năm và cho đến thời điểm lập báo cáo này là Ông Mai Công Toàn – Chủ tịch Hội đồng quản trị (bổ nhiệm ngày 28 tháng 02 năm 2019).

**Kiểm toán viên**

Công ty TNHH Kiểm toán và Tư vấn A&C đã được chỉ định kiểm toán Báo cáo tài chính cho năm tài chính kết thúc ngày 31 tháng 12 năm 2020 của Công ty.

**Trách nhiệm của Ban Tổng Giám đốc**

Ban Tổng Giám đốc chịu trách nhiệm lập Báo cáo tài chính phản ánh trung thực và hợp lý tình hình tài chính, kết quả hoạt động kinh doanh và lưu chuyển tiền tệ của Công ty trong năm. Trong việc lập Báo cáo tài chính này, Ban Tổng Giám đốc phải:

- Chọn lựa các chính sách kế toán thích hợp và áp dụng các chính sách này một cách nhất quán;
- Thực hiện các xét đoán và các ước tính một cách hợp lý và thận trọng;
- Nêu rõ các chuẩn mực kế toán áp dụng cho Công ty có được tuân thủ hay không và tất cả các sai lệch trọng yếu đã được trình bày và giải thích trong Báo cáo tài chính;
- Lập Báo cáo tài chính trên cơ sở hoạt động liên tục trừ trường hợp không thể cho rằng Công ty sẽ tiếp tục hoạt động liên tục;
- Thiết lập và thực hiện hệ thống kiểm soát nội bộ một cách hữu hiệu nhằm hạn chế rủi ro có sai sót trọng yếu do gian lận hoặc nhầm lẫn trong việc lập và trình bày Báo cáo tài chính.

Ban Tổng Giám đốc đảm bảo các số kế toán thích hợp được lưu giữ đầy đủ để phản ánh tình hình tài chính của Công ty với mức độ chính xác hợp lý tại bất kỳ thời điểm nào và các số sách kế toán tuân thủ chế độ kế toán áp dụng. Ban Tổng Giám đốc cũng chịu trách nhiệm quản lý các tài sản của Công ty và do đó đã thực hiện các biện pháp thích hợp để ngăn chặn và phát hiện các hành vi gian lận và các vi phạm khác.

Ban Tổng Giám đốc cam kết đã tuân thủ các yêu cầu nêu trên trong việc lập Báo cáo tài chính.

**Phê duyệt Báo cáo tài chính**

Hội đồng quản trị phê duyệt Báo cáo tài chính đính kèm. Báo cáo tài chính đã phản ánh trung thực và hợp lý tình hình tài chính của Công ty tại thời điểm ngày 31 tháng 12 năm 2020, cũng như kết quả hoạt động kinh doanh và tình hình lưu chuyển tiền tệ cho năm tài chính kết thúc cùng ngày, phù hợp với các Chuẩn mực Kế toán Việt Nam, Chế độ Kế toán doanh nghiệp Việt Nam và các quy định pháp lý có liên quan đến việc lập và trình bày Báo cáo tài chính.





Head Office	: 02 Trương Sơn St., Tân Bình Dist., Hồ Chí Minh City, Vietnam Tel: +84 (028) 3547 2972 Fax: +84 (028) 3547 2970	kttv@a-c.com.vn
Branch in Hà Nội	: 40 Giang Võ St., Đống Đa Dist., Hà Nội City, Vietnam Tel: +84 (024) 3736 7879 Fax: +84 (024) 3736 7869	kttv.hn@a-c.com.vn
Branch in Nha Trang	: Lot STH 06A.01, Lê Hồng Phong II Urban Area, Phước Hải Ward, Nha Trang City, Vietnam Tel: +84 (0258) 246 5151 Fax: +84 (0258) 246 5806	kttv.nt@a-c.com.vn
Branch in Cần Thơ	: 15-13 Võ Nguyên Giáp St., Cái Răng Dist., Cần Thơ City, Vietnam Tel: +84 (0292) 376 4995 Fax: +84 (0292) 376 4996	kttv.ct@a-c.com.vn

Số: 4.0113/21/TC-AC

## **BÁO CÁO KIỂM TOÁN ĐỘC LẬP**

### **Kính gửi: QUÝ CỔ ĐÔNG, HỘI ĐỒNG QUẢN TRỊ VÀ BAN TỔNG GIÁM ĐỐC CÔNG TY CỔ PHẦN SADICO CẦN THƠ**

Chúng tôi đã kiểm toán Báo cáo tài chính kèm theo của Công ty Cổ phần Sadico Cần Thơ (sau đây gọi tắt là “Công ty”), được lập ngày 24 tháng 3 năm 2021, từ trang 07 đến trang 37, bao gồm Bảng cân đối kế toán tại ngày 31 tháng 12 năm 2020, Báo cáo kết quả hoạt động kinh doanh, Báo cáo lưu chuyển tiền tệ cho năm tài chính kết thúc cùng ngày và Bản thuyết minh Báo cáo tài chính.

#### **Trách nhiệm của Ban Tổng Giám đốc**

Ban Tổng Giám đốc Công ty chịu trách nhiệm về việc lập và trình bày trung thực và hợp lý Báo cáo tài chính của Công ty theo các Chuẩn mực Kế toán Việt Nam, Chế độ Kế toán doanh nghiệp Việt Nam và các quy định pháp lý có liên quan đến việc lập và trình bày Báo cáo tài chính và chịu trách nhiệm về kiểm soát nội bộ mà Ban Tổng Giám đốc xác định là cần thiết để đảm bảo cho việc lập và trình bày Báo cáo tài chính không có sai sót trọng yếu do gian lận hoặc nhầm lẫn.

#### **Trách nhiệm của Kiểm toán viên**

Trách nhiệm của chúng tôi là đưa ra ý kiến về Báo cáo tài chính dựa trên kết quả của cuộc kiểm toán. Chúng tôi đã tiến hành kiểm toán theo các Chuẩn mực Kiểm toán Việt Nam. Các chuẩn mực này yêu cầu chúng tôi tuân thủ chuẩn mực và các quy định về đạo đức nghề nghiệp, lập kế hoạch và thực hiện cuộc kiểm toán để đạt được sự đảm bảo hợp lý về việc liệu Báo cáo tài chính của Công ty có còn sai sót trọng yếu hay không.

Công việc kiểm toán bao gồm thực hiện các thủ tục nhằm thu thập các bằng chứng kiểm toán về các số liệu và thuyết minh trên Báo cáo tài chính. Các thủ tục kiểm toán được lựa chọn dựa trên xét đoán của kiểm toán viên, bao gồm đánh giá rủi ro có sai sót trọng yếu trong Báo cáo tài chính do gian lận hoặc nhầm lẫn. Khi thực hiện đánh giá các rủi ro này, kiểm toán viên đã xem xét kiểm soát nội bộ của Công ty liên quan đến việc lập và trình bày Báo cáo tài chính trung thực, hợp lý nhằm thiết kế các thủ tục kiểm toán phù hợp với tình hình thực tế, tuy nhiên không nhằm mục đích đưa ra ý kiến về hiệu quả của kiểm soát nội bộ của Công ty. Công việc kiểm toán cũng bao gồm đánh giá tính thích hợp của các chính sách kế toán được áp dụng và tính hợp lý của các ước tính kế toán của Ban Tổng Giám đốc cũng như đánh giá việc trình bày tổng thể Báo cáo tài chính.

Chúng tôi tin tưởng rằng các bằng chứng kiểm toán mà chúng tôi đã thu thập được là đầy đủ và thích hợp làm cơ sở cho ý kiến kiểm toán của chúng tôi.

#### **Ý kiến của Kiểm toán viên**

Theo ý kiến của chúng tôi, Báo cáo tài chính đã phản ánh trung thực và hợp lý, trên các khía cạnh trọng yếu tình hình tài chính của Công ty Cổ phần Sadico Cần Thơ tại ngày 31 tháng 12 năm 2020, cũng như kết quả hoạt động kinh doanh và tình hình lưu chuyển tiền tệ cho năm tài chính kết thúc cùng ngày, phù hợp với các Chuẩn mực Kế toán Việt Nam, Chế độ Kế toán doanh nghiệp Việt Nam và các quy định pháp lý có liên quan đến việc lập và trình bày Báo cáo tài chính.

**Công ty TNHH Kiểm toán và Tư vấn A&C**  
**Chi nhánh Cần Thơ**



**Nguyễn Quốc Ngữ – Phó Giám đốc**  
*Số Giấy CNĐKHN kiểm toán: 3089-2020-008-1*

**Nguyễn Thùy Trang – Kiểm toán viên**  
*Số Giấy CNĐKHN kiểm toán: 3592-2021-008-1*

TP. Cần Thơ, ngày 26 tháng 3 năm 2021

**CÔNG TY CỔ PHẦN SADICO CẦN THƠ**

Địa chỉ: 366E, Cách mạng tháng tám, phường Bùi Hữu Nghĩa, quận Bình Thủy, TP. Cần Thơ

**BÁO CÁO TÀI CHÍNH**

Cho năm tài chính kết thúc ngày 31 tháng 12 năm 2020

**BẢNG CÂN ĐỐI KẾ TOÁN**

Tại ngày 31 tháng 12 năm 2020

Đơn vị tính: VND

CHỈ TIÊU	Mã số	Thuyết minh	Số cuối năm	
			Số cuối năm	Số đầu năm
<b>A - TÀI SẢN NGẮN HẠN</b>	<b>100</b>		<b>82.213.837.645</b>	<b>69.437.489.143</b>
<b>I. Tiền và các khoản tương đương tiền</b>	<b>110</b>	<b>V.1</b>	<b>917.943.898</b>	<b>516.365.044</b>
1. Tiền	111		917.943.898	516.365.044
2. Các khoản tương đương tiền	112		-	-
<b>II. Đầu tư tài chính ngắn hạn</b>	<b>120</b>		<b>1.000.000.000</b>	<b>1.000.000.000</b>
1. Chứng khoán kinh doanh	121		-	-
2. Dự phòng giảm giá chứng khoán kinh doanh	122		-	-
3. Đầu tư nắm giữ đến ngày đáo hạn	123	V.2a	1.000.000.000	1.000.000.000
<b>III. Các khoản phải thu ngắn hạn</b>	<b>130</b>		<b>34.750.773.347</b>	<b>24.870.704.601</b>
1. Phải thu ngắn hạn của khách hàng	131	V.3	35.201.562.751	22.138.330.004
2. Trả trước cho người bán ngắn hạn	132	V.4	707.050.000	4.305.910.661
3. Phải thu nội bộ ngắn hạn	133		-	-
4. Phải thu theo tiến độ kế hoạch hợp đồng xây dựng	134		-	-
5. Phải thu về cho vay ngắn hạn	135		-	-
6. Phải thu ngắn hạn khác	136	V.5	2.328.060.540	1.012.363.896
7. Dự phòng phải thu ngắn hạn khó đòi	137	V.6	(3.485.899.944)	(2.585.899.960)
8. Tài sản thiếu chờ xử lý	139		-	-
<b>IV. Hàng tồn kho</b>	<b>140</b>		<b>45.494.153.131</b>	<b>42.047.171.105</b>
1. Hàng tồn kho	141	V.7	45.494.153.131	42.047.171.105
2. Dự phòng giảm giá hàng tồn kho	149		-	-
<b>V. Tài sản ngắn hạn khác</b>	<b>150</b>		<b>50.967.269</b>	<b>1.003.248.393</b>
1. Chi phí trả trước ngắn hạn	151	V.8a	50.967.269	-
2. Thuế giá trị gia tăng được khấu trừ	152		-	-
3. Thuế và các khoản khác phải thu Nhà nước	153	V.14	-	1.003.248.393
4. Giao dịch mua bán lại trái phiếu Chính phủ	154		-	-
5. Tài sản ngắn hạn khác	155		-	-

Báo cáo này phải được đọc cùng với Bản thuyết minh Báo cáo tài chính

**CÔNG TY CỔ PHẦN SADICO CẦN THƠ**

Địa chỉ: 366E, Cách mạng tháng tám, phường Bùi Hữu Nghĩa, quận Bình Thủy, TP. Cần Thơ

**BÁO CÁO TÀI CHÍNH**

Cho năm tài chính kết thúc ngày 31 tháng 12 năm 2020

**Bảng cân đối kế toán (tiếp theo)**

CHỈ TIÊU	Mã số	Thuyết minh	Số cuối năm	Số đầu năm
<b>B- TÀI SẢN DÀI HẠN</b>	<b>200</b>		<b>123.553.485.647</b>	<b>133.577.735.832</b>
<b>I. Các khoản phải thu dài hạn</b>	<b>210</b>			
1. Phải thu dài hạn của khách hàng	211		-	-
2. Trả trước cho người bán dài hạn	212		-	-
3. Vốn kinh doanh ở đơn vị trực thuộc	213		-	-
4. Phải thu nội bộ dài hạn	214		-	-
5. Phải thu về cho vay dài hạn	215		-	-
6. Phải thu dài hạn khác	216		-	-
7. Dự phòng phải thu dài hạn khó đòi	219		-	-
<b>II. Tài sản cố định</b>	<b>220</b>		<b>64.352.910.502</b>	<b>74.128.741.583</b>
1. Tài sản cố định hữu hình	221	V.9	64.352.910.502	74.128.741.583
- Nguyên giá	222		176.265.223.831	176.354.692.679
- Giá trị hao mòn lũy kế	223		(111.912.313.329)	(102.225.951.096)
2. Tài sản cố định thuê tài chính	224		-	-
- Nguyên giá	225		-	-
- Giá trị hao mòn lũy kế	226		-	-
3. Tài sản cố định vô hình	227	V.10	-	-
- Nguyên giá	228		99.856.000	99.856.000
- Giá trị hao mòn lũy kế	229		(99.856.000)	(99.856.000)
<b>III. Bất động sản đầu tư</b>	<b>230</b>			
- Nguyên giá	231		-	-
- Giá trị hao mòn lũy kế	232		-	-
<b>IV. Tài sản dở dang dài hạn</b>	<b>240</b>			
1. Chi phí sản xuất, kinh doanh dở dang dài hạn	241		-	-
2. Chi phí xây dựng cơ bản dở dang	242		-	-
<b>V. Đầu tư tài chính dài hạn</b>	<b>250</b>		<b>57.485.335.162</b>	<b>57.485.335.162</b>
1. Đầu tư vào công ty con	251	V.2b	53.251.820.004	53.251.820.004
2. Đầu tư vào công ty liên doanh, liên kết	252		-	-
3. Đầu tư góp vốn vào đơn vị khác	253	V.2b	4.233.515.158	4.233.515.158
4. Dự phòng đầu tư tài chính dài hạn	254		-	-
5. Đầu tư nắm giữ đến ngày đáo hạn	255		-	-
<b>VI. Tài sản dài hạn khác</b>	<b>260</b>		<b>1.715.239.983</b>	<b>1.963.659.087</b>
1. Chi phí trả trước dài hạn	261	V.8b	813.787.731	1.346.486.212
2. Tài sản thuế thu nhập hoãn lại	262		-	-
3. Thiết bị, vật tư, phụ tùng thay thế dài hạn	263	V.11	901.452.252	617.172.875
4. Tài sản dài hạn khác	268		-	-
<b>TỔNG CỘNG TÀI SẢN</b>	<b>270</b>		<b>205.767.323.292</b>	<b>203.015.224.975</b>

Báo cáo này phải được đọc cùng với Bản thuyết minh Báo cáo tài chính

**CÔNG TY CỔ PHẦN SADICO CẦN THƠ**

Địa chỉ: 366E, Cách mạng tháng tám, phường Bùi Hữu Nghĩa, quận Bình Thủy, TP. Cần Thơ

**BÁO CÁO TÀI CHÍNH**

Cho năm tài chính kết thúc ngày 31 tháng 12 năm 2020

**Bảng cân đối kế toán (tiếp theo)**

CHỈ TIÊU	Mã số	Thuyết minh	Số cuối năm	Số đầu năm
<b>C - NỢ PHẢI TRẢ</b>	<b>300</b>		<b>68.329.008.238</b>	<b>88.300.161.634</b>
<b>I. Nợ ngắn hạn</b>	<b>310</b>		<b>68.329.008.238</b>	<b>82.978.779.634</b>
1. Phải trả người bán ngắn hạn	311	V.12	1.991.635.524	1.607.640.103
2. Người mua trả tiền trước ngắn hạn	312		-	-
3. Thuế và các khoản phải nộp Nhà nước	313	V.13	1.866.138.810	363.054.334
4. Phải trả người lao động	314	V.14	10.777.031.674	11.075.527.036
5. Chi phí phải trả ngắn hạn	315	V.15	131.776.818	139.349.787
6. Phải trả nội bộ ngắn hạn	316		-	-
7. Phải trả theo tiến độ kế hoạch hợp đồng xây dựng	317		-	-
8. Doanh thu chưa thực hiện ngắn hạn	318	V.16	163.636.363	90.000.000
9. Phải trả ngắn hạn khác	319	V.17	127.332.717	201.405.488
10. Vay và nợ thuê tài chính ngắn hạn	320	V.18a	52.724.872.094	69.059.617.580
11. Dự phòng phải trả ngắn hạn	321		-	-
12. Quỹ khen thưởng, phúc lợi	322	V.19	546.584.238	442.185.306
13. Quỹ bình ổn giá	323		-	-
14. Giao dịch mua bán lại trái phiếu Chính phủ	324		-	-
<b>II. Nợ dài hạn</b>	<b>330</b>		<b>-</b>	<b>5.321.382.000</b>
1. Phải trả người bán dài hạn	331		-	-
2. Người mua trả tiền trước dài hạn	332		-	-
3. Chi phí phải trả dài hạn	333		-	-
4. Phải trả nội bộ về vốn kinh doanh	334		-	-
5. Phải trả nội bộ dài hạn	335		-	-
6. Doanh thu chưa thực hiện dài hạn	336		-	-
7. Phải trả dài hạn khác	337		-	-
8. Vay và nợ thuê tài chính dài hạn	338	V.18b	-	-
9. Trái phiếu chuyển đổi	339		-	5.321.382.000
10. Cổ phiếu ưu đãi	340		-	-
11. Thuế thu nhập hoãn lại phải trả	341		-	-
12. Dự phòng phải trả dài hạn	342		-	-
13. Quỹ phát triển khoa học và công nghệ	343		-	-

**CÔNG TY CỔ PHẦN SADICO CẦN THƠ**

Địa chỉ: 366E, Cách mạng tháng tám, phường Bùi Hữu Nghĩa, quận Bình Thủy, TP. Cần Thơ

**BÁO CÁO TÀI CHÍNH**

Cho năm tài chính kết thúc ngày 31 tháng 12 năm 2020

**Bảng cân đối kế toán (tiếp theo)**

CHỈ TIÊU	Mã số	Thuyết minh	Số cuối năm	Số đầu năm
<b>D - VỐN CHỦ SỞ HỮU</b>	<b>400</b>		<b>137.438.315.054</b>	<b>114.715.063.341</b>
<b>I. Vốn chủ sở hữu</b>	<b>410</b>		<b>137.438.315.054</b>	<b>114.715.063.341</b>
1. Vốn góp của chủ sở hữu	411	V.20a	71.399.970.000	67.999.970.000
2. Thặng dư vốn cổ phần	412	V.20a	(50.000.000)	(50.000.000)
3. Quyền chọn chuyển đổi trái phiếu	413		-	-
4. Vốn khác của chủ sở hữu	414		-	-
5. Cổ phiếu quỹ	415		-	-
6. Chênh lệch đánh giá lại tài sản	416		-	-
7. Chênh lệch tỷ giá hối đoái	417		-	-
8. Quỹ đầu tư phát triển	418	V.20a	26.937.504.960	25.835.920.722
9. Quỹ hỗ trợ sắp xếp doanh nghiệp	419		-	-
10. Quỹ khác thuộc vốn chủ sở hữu	420		-	-
11. Lợi nhuận sau thuế chưa phân phối	421	V.20a	39.150.840.094	20.929.172.619
- Lợi nhuận sau thuế chưa phân phối lũy kế đến cuối kỳ trước	421a		4.446.010.143	20.929.172.619
- Lợi nhuận sau thuế chưa phân phối kỳ này	421b		34.704.829.951	-
12. Nguồn vốn đầu tư xây dựng cơ bản	422		-	-
<b>II. Nguồn kinh phí và quỹ khác</b>	<b>430</b>		-	-
1. Nguồn kinh phí	431		-	-
2. Nguồn kinh phí đã hình thành tài sản cố định	432		-	-
<b>TỔNG CỘNG NGUỒN VỐN</b>	<b>440</b>		<b>205.767.323.292</b>	<b>203.015.224.975</b>

TP. Cần Thơ, ngày 24 tháng 3 năm 2021


Huỳnh Thị Hạnh Phúc  
Người lập

Huỳnh Thị Hạnh Phúc  
Phó Trưởng phòng phụ trách kế toán

Mai Công Toàn  
Chủ tịch Hội đồng quản trị

**CÔNG TY CỔ PHẦN SADICO CẦN THƠ**

Địa chỉ: 366E, Cách mạng tháng tám, phường Bùi Hữu Nghĩa, quận Bình Thủy, TP. Cần Thơ

**BÁO CÁO TÀI CHÍNH**

Cho năm tài chính kết thúc ngày 31 tháng 12 năm 2020

**BÁO CÁO KẾT QUẢ HOẠT ĐỘNG KINH DOANH**

Cho năm tài chính kết thúc ngày 31 tháng 12 năm 2020

Đơn vị tính: VND

CHỈ TIÊU	Mã số	Thuyết minh	Đơn vị tính: VND	
			Năm nay	Năm trước
1. Doanh thu bán hàng và cung cấp dịch vụ	01	VI.1	207.600.237.524	278.220.637.058
2. Các khoản giảm trừ doanh thu	02	VI.2	3.275.600	-
3. Doanh thu thuần về bán hàng và cung cấp dịch vụ	10		207.596.961.924	278.220.637.058
4. Giá vốn hàng bán	11	VI.3	160.012.548.176	242.132.388.525
5. Lợi nhuận gộp về bán hàng và cung cấp dịch vụ	20		47.584.413.748	36.088.248.533
6. Doanh thu hoạt động tài chính	21	VI.4	13.642.177.966	9.615.846.757
7. Chi phí tài chính	22	VI.5	4.289.484.451	7.066.987.329
Trong đó: chi phí lãi vay	23		4.288.356.451	7.066.423.015
8. Chi phí bán hàng	25	VI.6	2.850.240.568	2.538.277.046
9. Chi phí quản lý doanh nghiệp	26	VI.7	14.091.320.442	16.336.600.115
10. Lợi nhuận thuần từ hoạt động kinh doanh	30		39.995.546.253	19.762.230.800
11. Thu nhập khác	31	VI.8	71.987.611	902.318.000
12. Chi phí khác	32	VI.9	28.215.636	15.099.050
13. Lợi nhuận khác	40		43.771.975	887.218.950
14. Tổng lợi nhuận kế toán trước thuế	50		40.039.318.228	20.649.449.750
15. Chi phí thuế thu nhập doanh nghiệp hiện hành	51	V.13	5.334.488.277	2.289.712.450
16. Chi phí thuế thu nhập doanh nghiệp hoãn lại	52		-	-
17. Lợi nhuận sau thuế thu nhập doanh nghiệp	60		<u>34.704.829.951</u>	<u>18.359.737.300</u>
18. Lãi cơ bản trên cổ phiếu	70	VI.10	-	-
19. Lãi suy giảm trên cổ phiếu	71	VI.10	-	-

TP. Cần Thơ, ngày 24 tháng 3 năm 2021

Huỳnh Thị Hạnh Phúc  
Người lậpHuỳnh Thị Hạnh Phúc  
Phó Trưởng phòng phụ trách kế toánMai Công Toàn  
Chủ tịch Hội đồng quản trị

Báo cáo này phải được đọc cùng với Bản thuyết minh Báo cáo tài chính

**CÔNG TY CỔ PHẦN SADICO CẦN THƠ**

Địa chỉ: 366E, Cách mạng tháng tám, phường Bùi Hữu Nghĩa, quận Bình Thủy, TP. Cần Thơ

**BÁO CÁO TÀI CHÍNH**

Cho năm tài chính kết thúc ngày 31 tháng 12 năm 2020

**BÁO CÁO LƯU CHUYỂN TIỀN TỆ**  
(Theo phương pháp trực tiếp)  
Cho năm tài chính kết thúc ngày 31 tháng 12 năm 2020

Đơn vị tính: VND

CHỈ TIÊU	Mã số	Thuyết minh	Đơn vị tính: VND	
			Năm nay	Năm trước
<b>I. Lưu chuyển tiền từ hoạt động kinh doanh</b>				
1. Tiền thu bán hàng, cung cấp dịch vụ và doanh thu khác	01		214.083.562.148	317.367.246.248
2. Tiền chi trả cho người cung cấp hàng hóa và dịch vụ	02		(129.181.758.759)	(224.519.739.725)
3. Tiền chi trả cho người lao động	03		(31.052.101.978)	(38.874.707.132)
4. Tiền lãi vay đã trả	04		(4.335.814.445)	(7.082.336.532)
5. Thuế thu nhập doanh nghiệp đã nộp	05	V.13	(3.950.000.000)	(2.800.065.705)
6. Tiền thu khác từ hoạt động kinh doanh	06		2.785.743.921	1.602.230.673
7. Tiền chi khác cho hoạt động kinh doanh	07		(28.214.347.673)	(27.588.425.334)
<b>Lưu chuyển tiền thuần từ hoạt động kinh doanh</b>	<b>20</b>		<b>20.135.283.214</b>	<b>18.104.202.493</b>
<b>II. Lưu chuyển tiền từ hoạt động đầu tư</b>				
1. Tiền chi để mua sắm, xây dựng tài sản cố định và các tài sản dài hạn khác	21	V.9	(914.103.056)	-
2. Tiền thu từ thanh lý, nhượng bán tài sản cố định và các tài sản dài hạn khác	22	VI.8	59.090.909	900.000.000
3. Tiền chi cho vay, mua các công cụ nợ của đơn vị khác	23		-	(1.000.000.000)
4. Tiền thu hồi cho vay, bán lại các công cụ nợ của đơn vị khác	24		-	-
5. Tiền chi đầu tư góp vốn vào đơn vị khác	25		-	-
6. Tiền thu hồi đầu tư góp vốn vào đơn vị khác	26		-	-
7. Tiền thu lãi cho vay, cổ tức và lợi nhuận được chia	27	VI.4	13.640.119.043	9.550.607.944
<b>Lưu chuyển tiền thuần từ hoạt động đầu tư</b>	<b>30</b>		<b>12.785.106.896</b>	<b>9.450.607.944</b>

Báo cáo này phải được đọc cùng với Bản thuyết minh Báo cáo tài chính



**CÔNG TY CỔ PHẦN SADICO CẦN THƠ**

Địa chỉ: 366E, Cách mạng tháng tám, phường Bùi Hữu Nghĩa, quận Bình Thủy, TP. Cần Thơ

**BÁO CÁO TÀI CHÍNH**


Cho năm tài chính kết thúc ngày 31 tháng 12 năm 2020

**Báo cáo lưu chuyển tiền tệ (tiếp theo)**

CHỈ TIÊU	Mã số	Thuyết minh		
			Năm nay	Năm trước
<b>III. Lưu chuyển tiền từ hoạt động tài chính</b>				
1. Tiền thu từ phát hành cổ phiếu, nhận vốn góp của chủ sở hữu	31	V.20a	3.400.000.000	-
2. Tiền trả lại vốn góp cho các chủ sở hữu, mua lại cổ phiếu của doanh nghiệp đã phát hành	32		-	-
3. Tiền thu từ đi vay	33	V.18a	170.252.072.240	236.007.873.788
4. Tiền trả nợ gốc vay	34	V.18a,b	(191.908.199.726)	(249.825.758.625)
5. Tiền trả nợ gốc thuê tài chính	35		-	-
6. Cổ tức, lợi nhuận đã trả cho chủ sở hữu	36	V.20d	(14.262.704.000)	(13.624.304.000)
<b>Lưu chuyển tiền thuần từ hoạt động tài chính</b>	<b>40</b>		<b>(32.518.831.486)</b>	<b>(27.442.188.837)</b>
<b>Lưu chuyển tiền thuần trong năm</b>	<b>50</b>		<b>401.558.624</b>	<b>112.621.600</b>
<b>Tiền và tương đương tiền đầu năm</b>	<b>60</b>	<b>V.1</b>	<b>516.365.044</b>	<b>403.819.991</b>
Ảnh hưởng của thay đổi tỷ giá hối đoái quy đổi ngoại tệ	61		20.230	(76.547)
<b>Tiền và tương đương tiền cuối năm</b>	<b>70</b>	<b>V.1</b>	<b>917.943.898</b>	<b>516.365.044</b>

TP. Cần Thơ, ngày 24 tháng 3 năm 2021


Huỳnh Thị Hạnh Phúc  
Người lập

Huỳnh Thị Hạnh Phúc  
Phó Trưởng phòng phụ trách kế toánMai Công Toàn  
Chủ tịch Hội đồng quản trị

Báo cáo này phải được đọc cùng với Bản thuyết minh Báo cáo tài chính

# **CÔNG TY CỔ PHẦN SADICO CẦN THƠ**

Địa chỉ: 366E, Cách mạng tháng tám, phường Bùi Hữu Nghĩa, quận Bình Thủy, TP. Cần Thơ

## **BÁO CÁO TÀI CHÍNH**

Cho năm tài chính kết thúc ngày 31 tháng 12 năm 2020

### **BẢN THUYẾT MINH BÁO CÁO TÀI CHÍNH**

Cho năm tài chính kết thúc ngày 31 tháng 12 năm 2020

#### **I. ĐẶC ĐIỂM HOẠT ĐỘNG**

**1. Hình thức sở hữu vốn**

Công ty Cổ phần Sadico Cần Thơ (sau đây gọi tắt là “Công ty”) là công ty cổ phần.

**2. Lĩnh vực kinh doanh**

Lĩnh vực kinh doanh của Công ty là sản xuất công nghiệp.

**3. Ngành nghề kinh doanh**

Hoạt động kinh doanh chính của Công ty là: Sản xuất bao bì, vải dệt từ Plastic; Sản xuất bao bì từ giấy.

**4. Chu kỳ sản xuất, kinh doanh thông thường**

Chu kỳ sản xuất kinh doanh thông thường của Công ty không quá 12 tháng.

**5. Cấu trúc Công ty**

**Công ty con**

Công ty chỉ đầu tư vào Công ty Cổ phần Xi măng Tây Đô có trụ sở chính tại Km 14, Quốc lộ 91, phường Phước Thới, quận Ô Môn, TP. Cần Thơ. Hoạt động kinh doanh chính của công ty con này là sản xuất xi măng, vôi và thạch cao. Tại ngày kết thúc năm tài chính, tỷ lệ vốn góp của Công ty tại công ty con này là 51,06%, tỷ lệ quyền biểu quyết và tỷ lệ phần sở hữu tương đương với tỷ lệ vốn góp.

**6. Tuyên bố về khả năng so sánh thông tin trên Báo cáo tài chính**

Các số liệu tương ứng của năm trước so sánh được với số liệu của năm nay.

**7. Nhân viên**

Tại ngày kết thúc năm tài chính Công ty có 213 nhân viên đang làm việc (số đầu năm là 243 nhân viên).

#### **II. NĂM TÀI CHÍNH, ĐƠN VỊ TIỀN TỆ SỬ DỤNG TRONG KẾ TOÁN**

**1. Năm tài chính**

Năm tài chính của Công ty bắt đầu từ ngày 01 tháng 01 và kết thúc vào ngày 31 tháng 12 hàng năm.

**2. Đơn vị tiền tệ sử dụng trong kế toán**

Đơn vị tiền tệ sử dụng trong kế toán là Đồng Việt Nam (VND) do phần lớn các nghiệp vụ được thực hiện bằng đơn vị tiền tệ VND.

#### **III. CHUẨN MỰC VÀ CHẾ ĐỘ KẾ TOÁN ÁP DỤNG**

*Bản thuyết minh này là một bộ phận hợp thành và phải được đọc cùng với Báo cáo tài chính*

# CÔNG TY CỔ PHẦN SADICO CẦN THƠ

Địa chỉ: 366E, Cách mạng tháng tám, phường Bùi Hữu Nghĩa, quận Bình Thủy, TP. Cần Thơ

## BÁO CÁO TÀI CHÍNH

Cho năm tài chính kết thúc ngày 31 tháng 12 năm 2020

**Bản thuyết minh Báo cáo tài chính (tiếp theo)**

### 1. Chế độ Kế toán áp dụng

Công ty áp dụng các Chuẩn mực Kế toán Việt Nam, Chế độ Kế toán doanh nghiệp Việt Nam được ban hành theo Thông tư số 200/2014/TT-BTC ngày 22 tháng 12 năm 2014 và các thông tư hướng dẫn thực hiện Chuẩn mực Kế toán của Bộ Tài chính trong việc lập và trình bày Báo cáo tài chính.

### 2. Tuyên bố về việc tuân thủ Chuẩn mực Kế toán và Chế độ Kế toán

Ban Tổng Giám đốc đảm bảo đã tuân thủ yêu cầu của các Chuẩn mực Kế toán Việt Nam, Chế độ Kế toán doanh nghiệp Việt Nam được ban hành theo Thông tư số 200/2014/TT-BTC ngày 22 tháng 12 năm 2014 cũng như các thông tư hướng dẫn thực hiện Chuẩn mực Kế toán của Bộ Tài chính trong việc lập và trình bày Báo cáo tài chính.

## IV. CÁC CHÍNH SÁCH KẾ TOÁN ÁP DỤNG

### 1. Cơ sở lập Báo cáo tài chính

Báo cáo tài chính được lập trên cơ sở kế toán dồn tích (trừ các thông tin liên quan đến các luồng tiền).

### 2. Các giao dịch bằng ngoại tệ

Các giao dịch phát sinh bằng ngoại tệ được chuyển đổi theo tỷ giá tại ngày phát sinh giao dịch. Số dư các khoản mục tiền tệ có gốc ngoại tệ tại ngày kết thúc năm tài chính được quy đổi theo tỷ giá tại ngày này.

Chênh lệch tỷ giá phát sinh trong năm từ các giao dịch bằng ngoại tệ được ghi nhận vào doanh thu hoạt động tài chính hoặc chi phí tài chính. Chênh lệch tỷ giá do đánh giá lại các khoản mục tiền tệ có gốc ngoại tệ tại ngày kết thúc năm tài chính sau khi bù trừ chênh lệch tăng và chênh lệch giảm được ghi nhận vào doanh thu hoạt động tài chính hoặc chi phí tài chính.

Tỷ giá sử dụng để quy đổi các giao dịch phát sinh bằng ngoại tệ là tỷ giá giao dịch thực tế tại thời điểm phát sinh giao dịch. Tỷ giá giao dịch thực tế đối với các giao dịch bằng ngoại tệ được xác định như sau:

- Đối với hợp đồng mua bán ngoại tệ (hợp đồng mua bán ngoại tệ giao ngay, hợp đồng kỳ hạn, hợp đồng tương lai, hợp đồng quyền chọn, hợp đồng hoán đổi): tỷ giá ký kết trong hợp đồng mua, bán ngoại tệ giữa Công ty và ngân hàng.
- Đối với các khoản góp vốn hoặc nhận vốn góp: tỷ giá mua ngoại tệ của ngân hàng nơi Công ty mở tài khoản để nhận vốn của nhà đầu tư tại ngày góp vốn.
- Đối với nợ phải thu: tỷ giá mua ngoại tệ của ngân hàng thương mại nơi Công ty chỉ định khách hàng thanh toán tại thời điểm giao dịch phát sinh.
- Đối với nợ phải trả: tỷ giá bán ngoại tệ của ngân hàng thương mại nơi Công ty dự kiến giao dịch tại thời điểm giao dịch phát sinh.
- Đối với các giao dịch mua sắm tài sản hoặc các khoản chi phí được thanh toán ngay bằng ngoại tệ (không qua các tài khoản phải trả): tỷ giá mua ngoại tệ của ngân hàng thương mại nơi Công ty thực hiện thanh toán.

Tỷ giá sử dụng để đánh giá lại số dư các khoản mục tiền tệ có gốc ngoại tệ tại ngày kết thúc năm tài chính được xác định theo nguyên tắc sau:

- Đối với các khoản ngoại tệ gửi ngân hàng: tỷ giá mua ngoại tệ của ngân hàng nơi Công ty mở tài khoản ngoại tệ.

# CÔNG TY CỔ PHẦN SADICO CẦN THƠ

Địa chỉ: 366E, Cách mạng tháng tám, phường Bùi Hữu Nghĩa, quận Bình Thủy, TP. Cần Thơ

## BÁO CÁO TÀI CHÍNH

Cho năm tài chính kết thúc ngày 31 tháng 12 năm 2020

**Bản thuyết minh Báo cáo tài chính** (tiếp theo)

- Đối với các khoản mục tiền tệ có gốc ngoại tệ được phân loại là tài sản khác: tỷ giá mua ngoại tệ của Ngân hàng TMCP Công thương Việt Nam – Chi nhánh Cần Thơ (Ngân hàng Công ty thường xuyên có giao dịch).
- Đối với các khoản mục tiền tệ có gốc ngoại tệ được phân loại là nợ phải trả: tỷ giá bán ngoại tệ của Ngân hàng TMCP Công thương Việt Nam – Chi nhánh Cần Thơ (Ngân hàng Công ty thường xuyên có giao dịch).

### 3. Tiền và các khoản tương đương tiền

Tiền bao gồm tiền mặt và tiền gửi ngân hàng không kỳ hạn.

### 4. Các khoản đầu tư tài chính

#### *Các khoản đầu tư nắm giữ đến ngày đáo hạn*

Khoản đầu tư được phân loại là nắm giữ đến ngày đáo hạn khi Công ty có ý định và khả năng giữ đến ngày đáo hạn. Các khoản đầu tư nắm giữ đến ngày đáo hạn chỉ có các khoản tiền gửi ngân hàng có kỳ hạn với mục đích thu lãi hàng kỳ.

Các khoản đầu tư nắm giữ đến ngày đáo hạn được ghi nhận ban đầu theo giá gốc bao gồm giá mua và các chi phí liên quan đến giao dịch mua các khoản đầu tư. Sau ghi nhận ban đầu, các khoản đầu tư này được ghi nhận theo giá trị có thể thu hồi. Thu nhập lãi từ các khoản đầu tư nắm giữ đến ngày đáo hạn sau ngày mua được ghi nhận trên Báo cáo kết quả hoạt động kinh doanh trên cơ sở dự thu. Lãi được hưởng trước khi Công ty nắm giữ được ghi giảm trừ vào giá gốc tại thời điểm mua.

Khi có các bằng chứng chắc chắn cho thấy một phần hoặc toàn bộ khoản đầu tư có thể không thu hồi được và số tổn thất được xác định một cách đáng tin cậy thì tổn thất được ghi nhận vào chi phí tài chính trong năm và giảm trừ trực tiếp giá trị đầu tư.

#### *Các khoản đầu tư vào công ty con*

##### *Công ty con*

Công ty con là doanh nghiệp chịu sự kiểm soát của Công ty. Việc kiểm soát đạt được khi Công ty có khả năng kiểm soát các chính sách tài chính và hoạt động của doanh nghiệp nhận đầu tư nhằm thu được lợi ích kinh tế từ các hoạt động của doanh nghiệp đó.

##### *Ghi nhận ban đầu*

Các khoản đầu tư vào công ty con được ghi nhận ban đầu theo giá gốc, bao gồm giá mua hoặc khoản góp vốn cộng các chi phí liên quan trực tiếp đến việc đầu tư. Trường hợp đầu tư bằng tài sản phi tiền tệ, giá phí khoản đầu tư được ghi nhận theo giá trị hợp lý của tài sản phi tiền tệ tại thời điểm phát sinh.

Cổ tức và lợi nhuận của các kỳ trước khi khoản đầu tư được mua được hạch toán giảm giá trị của chính khoản đầu tư đó. Cổ tức và lợi nhuận của các kỳ sau khi khoản đầu tư được mua được ghi nhận doanh thu. Cổ tức được nhận bằng cổ phiếu chỉ được theo dõi số lượng cổ phiếu tăng thêm, không ghi nhận giá trị cổ phiếu nhận được.

##### *Dự phòng tổn thất cho các khoản đầu tư vào công ty con*

Dự phòng tổn thất cho các khoản đầu tư vào công ty con được trích lập khi công ty con bị lỗ với mức trích lập bằng chênh lệch giữa vốn đầu tư thực tế của các bên tại công ty con và vốn chủ sở hữu thực có nhân với tỷ lệ sở hữu vốn điều lệ thực góp của Công ty tại công ty con. Nếu công ty

## **CÔNG TY CỔ PHẦN SADICO CẦN THƠ**

Địa chỉ: 366E, Cách mạng tháng tám, phường Bùi Hữu Nghĩa, quận Bình Thủy, TP. Cần Thơ

### **BÁO CÁO TÀI CHÍNH**

Cho năm tài chính kết thúc ngày 31 tháng 12 năm 2020

**Bản thuyết minh Báo cáo tài chính** (tiếp theo)

con là đối tượng lập Báo cáo tài chính hợp nhất thì căn cứ để xác định dự phòng tổn thất là Báo cáo tài chính hợp nhất.

Tăng, giảm số dự phòng tổn thất đầu tư vào công ty con cần phải trích lập tại ngày kết thúc năm tài chính được ghi nhận vào chi phí tài chính.

#### **Các khoản đầu tư vào công cụ vốn của đơn vị khác**

Đầu tư vào công cụ vốn của đơn vị khác bao gồm các khoản đầu tư công cụ vốn nhưng Công ty không có quyền kiểm soát, đồng kiểm soát hoặc có ảnh hưởng đáng kể đối với bên được đầu tư.

Các khoản đầu tư vào công cụ vốn của đơn vị khác được ghi nhận ban đầu theo giá gốc, bao gồm giá mua hoặc khoản góp vốn cộng các chi phí trực tiếp liên quan đến hoạt động đầu tư. Cổ tức và lợi nhuận của các kỳ trước khi khoản đầu tư được mua được hạch toán giảm giá trị của chính khoản đầu tư đó. Cổ tức và lợi nhuận của các kỳ sau khi khoản đầu tư được mua được ghi nhận doanh thu. Cổ tức được nhận bằng cổ phiếu chỉ được theo dõi số lượng cổ phiếu tăng thêm, không ghi nhận giá trị cổ phiếu nhận được.

Dự phòng tổn thất cho các khoản đầu tư vào công cụ vốn của đơn vị khác được trích lập như sau:

- Đối với khoản đầu tư vào cổ phiếu niêm yết hoặc giá trị hợp lý khoản đầu tư được xác định tin cậy, việc lập dự phòng dựa trên giá trị thị trường của cổ phiếu.
- Đối với khoản đầu tư không xác định được giá trị hợp lý tại thời điểm báo cáo, việc lập dự phòng được thực hiện căn cứ vào khoản lỗ của bên được đầu tư với mức trích lập bằng chênh lệch giữa vốn đầu tư thực tế của các chủ sở hữu và vốn chủ sở hữu tại ngày kết thúc năm tài chính nhân với tỷ lệ vốn điều lệ của Công ty so với tổng vốn điều lệ thực góp tại đơn vị khác.

Tăng, giảm số dự phòng tổn thất đầu tư vào công cụ vốn của đơn vị khác cần phải trích lập tại ngày kết thúc năm tài chính được ghi nhận vào chi phí tài chính.

#### **5. Các khoản phải thu**

Các khoản nợ phải thu được trình bày theo giá trị ghi sổ trừ đi các khoản dự phòng phải thu khó đòi.

Việc phân loại các khoản phải thu là phải thu khách hàng và phải thu khác được thực hiện theo nguyên tắc sau:

- Phải thu của khách hàng phản ánh các khoản phải thu mang tính chất thương mại phát sinh từ giao dịch có tính chất mua – bán giữa Công ty và người mua là đơn vị độc lập với Công ty, bao gồm cả các khoản phải thu về tiền bán hàng xuất khẩu ủy thác cho đơn vị khác.
- Phải thu khác phản ánh các khoản phải thu không có tính thương mại, không liên quan đến giao dịch mua – bán.

Dự phòng phải thu khó đòi được lập cho từng khoản nợ phải thu khó đòi căn cứ vào tuổi nợ quá hạn của các khoản nợ sau khi đã bù trừ với khoản nợ phải trả (nếu có) hoặc dự kiến mức tổn thất có thể xảy ra, cụ thể như sau:

- Đối với nợ phải thu quá hạn thanh toán:
  - 30% giá trị đối với khoản nợ phải thu quá hạn từ trên 6 tháng đến dưới 1 năm.
  - 50% giá trị đối với khoản nợ phải thu quá hạn từ 1 năm đến dưới 2 năm.
  - 70% giá trị đối với khoản nợ phải thu quá hạn từ 2 năm đến dưới 3 năm.
  - 100% giá trị đối với khoản nợ phải thu quá hạn từ 3 năm trở lên.

## **CÔNG TY CỔ PHẦN SADICO CẦN THƠ**

Địa chỉ: 366E, Cách mạng tháng tám, phường Bùi Hữu Nghĩa, quận Bình Thủy, TP. Cần Thơ

### **BÁO CÁO TÀI CHÍNH**

Cho năm tài chính kết thúc ngày 31 tháng 12 năm 2020

**Bản thuyết minh Báo cáo tài chính** (tiếp theo)

---

- Đối với nợ phải thu chưa quá hạn thanh toán nhưng khó có khả năng thu hồi: căn cứ vào dự kiến mức tổn thất để lập dự phòng.

Tăng, giảm số dự phòng nợ phải thu khó đòi cần phải trích lập tại ngày kết thúc năm tài chính được ghi nhận vào chi phí quản lý doanh nghiệp.

#### **6. Hàng tồn kho**

Hàng tồn kho được ghi nhận theo giá thấp hơn giữa giá gốc và giá trị thuần có thể thực hiện được.

Giá gốc hàng tồn kho được xác định như sau:

- Nguyên vật liệu, hàng hóa: bao gồm chi phí mua và các chi phí liên quan trực tiếp khác phát sinh để có được hàng tồn kho ở địa điểm và trạng thái hiện tại.
- Chi phí sản xuất kinh doanh dở dang: chi bao gồm chi phí nguyên vật liệu chính.
- Thành phẩm: bao gồm chi phí nguyên vật liệu, nhân công trực tiếp và chi phí sản xuất chung có liên quan trực tiếp được phân bổ dựa trên mức độ hoạt động bình thường.

Giá xuất kho được tính theo phương pháp bình quân gia quyền và được hạch toán theo phương pháp kê khai thường xuyên.

Giá trị thuần có thể thực hiện được là giá bán ước tính của hàng tồn kho trong kỳ sản xuất, kinh doanh bình thường trừ chi phí ước tính để hoàn thành và chi phí ước tính cần thiết cho việc tiêu thụ chúng.

Dự phòng giảm giá hàng tồn kho được lập cho từng mặt hàng tồn kho có giá gốc lớn hơn giá trị thuần có thể thực hiện được. Tăng, giảm số dự phòng giảm giá hàng tồn kho cần phải trích lập tại ngày kết thúc năm tài chính được ghi nhận vào giá vốn hàng bán.

#### **7. Chi phí trả trước**

Chi phí trả trước bao gồm các chi phí thực tế đã phát sinh nhưng có liên quan đến kết quả hoạt động sản xuất kinh doanh của nhiều kỳ kế toán. Chi phí trả trước chỉ gồm công cụ, dụng cụ.

##### ***Công cụ, dụng cụ***

Các công cụ, dụng cụ đã đưa vào sử dụng được phân bổ vào chi phí theo phương pháp đường thẳng với thời gian phân bổ không quá 36 tháng.

#### **8. Tài sản cố định hữu hình**

Tài sản cố định hữu hình được thể hiện theo nguyên giá trừ hao mòn lũy kế. Nguyên giá tài sản cố định hữu hình bao gồm toàn bộ các chi phí mà Công ty phải bỏ ra để có được tài sản cố định tính đến thời điểm đưa tài sản đó vào trạng thái sẵn sàng sử dụng. Các chi phí phát sinh sau ghi nhận ban đầu chỉ được ghi tăng nguyên giá tài sản cố định nếu các chi phí này chắc chắn làm tăng lợi ích kinh tế trong tương lai do sử dụng tài sản đó. Các chi phí phát sinh không thỏa mãn điều kiện trên được ghi nhận là chi phí sản xuất, kinh doanh trong năm.

Khi tài sản cố định hữu hình được bán hay thanh lý, nguyên giá và giá trị hao mòn lũy kế được xóa sổ và lãi, lỗ phát sinh do thanh lý được ghi nhận vào thu nhập hay chi phí trong năm.

Tài sản cố định hữu hình được khấu hao theo phương pháp đường thẳng dựa trên thời gian hữu dụng ước tính. Số năm khấu hao của các loại tài sản cố định hữu hình như sau:

## CÔNG TY CỔ PHẦN SADICO CẦN THƠ

Địa chỉ: 366E, Cách mạng tháng tám, phường Bùi Hữu Nghĩa, quận Bình Thủy, TP. Cần Thơ

### BÁO CÁO TÀI CHÍNH

Cho năm tài chính kết thúc ngày 31 tháng 12 năm 2020

**Bản thuyết minh Báo cáo tài chính** (tiếp theo)

<u>Loại tài sản cố định</u>	<u>Năm nay</u>
Nhà cửa, vật kiến trúc	06 - 30
Máy móc và thiết bị	03 - 15
Phương tiện vận tải, truyền dẫn	04 - 10
Thiết bị, dụng cụ quản lý	07 - 08

#### 9. Tài sản cố định vô hình

Tài sản cố định vô hình được thể hiện theo nguyên giá trừ hao mòn lũy kế.

Nguyên giá tài sản cố định vô hình bao gồm toàn bộ các chi phí mà Công ty phải bỏ ra để có được tài sản cố định tính đến thời điểm đưa tài sản đó vào trạng thái sẵn sàng sử dụng. Chi phí liên quan đến tài sản cố định vô hình phát sinh sau khi ghi nhận ban đầu được ghi nhận là chi phí sản xuất, kinh doanh trong kỳ trừ khi các chi phí này gắn liền với một tài sản cố định vô hình cụ thể và làm tăng lợi ích kinh tế từ các tài sản này.

Khi tài sản cố định vô hình được bán hay thanh lý, nguyên giá và giá trị hao mòn lũy kế được xóa sổ và lãi, lỗ phát sinh do thanh lý được ghi nhận vào thu nhập hay chi phí trong năm.

Tài sản cố định vô hình của Công ty chỉ gồm:

##### ***Chương trình phần mềm máy tính***

Chi phí liên quan đến các chương trình phần mềm máy tính không phải là một bộ phận gắn kết với phần cứng có liên quan được vốn hóa. Nguyên giá của phần mềm máy tính là toàn bộ các chi phí mà Công ty đã chi ra tính đến thời điểm đưa phần mềm vào sử dụng. Phần mềm máy tính được khấu hao theo phương pháp đường thẳng trong 02 năm.

#### 10. Các khoản nợ phải trả và chi phí phải trả

Các khoản nợ phải trả và chi phí phải trả được ghi nhận cho số tiền phải trả trong tương lai liên quan đến hàng hóa và dịch vụ đã nhận được. Chi phí phải trả được ghi nhận dựa trên các ước tính hợp lý về số tiền phải trả.

Việc phân loại các khoản phải trả là phải trả người bán, chi phí phải trả và phải trả khác được thực hiện theo nguyên tắc sau:

- Phải trả người bán phản ánh các khoản phải trả mang tính chất thương mại phát sinh từ giao dịch mua hàng hóa, dịch vụ, tài sản và người bán là đơn vị độc lập với Công ty, bao gồm cả các khoản phải trả khi nhập khẩu thông qua người nhận ủy thác.
- Chi phí phải trả phản ánh các khoản phải trả cho hàng hóa, dịch vụ đã nhận được từ người bán hoặc đã cung cấp cho người mua nhưng chưa chi trả do chưa có hóa đơn hoặc chưa đủ hồ sơ, tài liệu kế toán và các khoản phải trả cho người lao động về tiền lương nghỉ phép, các khoản chi phí sản xuất, kinh doanh phải trích trước.
- Phải trả khác phản ánh các khoản phải trả không có tính thương mại, không liên quan đến giao dịch mua, bán, cung cấp hàng hóa dịch vụ.

Các khoản nợ phải trả và chi phí phải trả được phân loại ngắn hạn và dài hạn trên Bảng cân đối kế toán căn cứ theo kỳ hạn còn lại tại ngày kết thúc năm tài chính.

#### 11. Vốn chủ sở hữu

##### ***Vốn góp của chủ sở hữu***

Vốn góp của chủ sở hữu được ghi nhận theo số vốn thực tế đã góp của các cổ đông.

## **CÔNG TY CỔ PHẦN SADICO CẦN THƠ**

Địa chỉ: 366E, Cách mạng tháng tám, phường Bùi Hữu Nghĩa, quận Bình Thủy, TP. Cần Thơ

**BÁO CÁO TÀI CHÍNH**

Cho năm tài chính kết thúc ngày 31 tháng 12 năm 2020

**Bản thuyết minh Báo cáo tài chính** (tiếp theo)

### ***Thặng dư vốn cổ phần***

Thặng dư vốn cổ phần được ghi nhận theo số chênh lệch giữa giá phát hành và mệnh giá cổ phiếu khi phát hành lần đầu hoặc phát hành bổ sung, chênh lệch giữa giá tái phát hành và giá trị sổ sách của cổ phiếu quỹ và cấu phần vốn của trái phiếu chuyển đổi khi đáo hạn. Chi phí trực tiếp liên quan đến việc phát hành bổ sung cổ phiếu và tái phát hành cổ phiếu quỹ được ghi giảm thặng dư vốn cổ phần.

### **12. Phân phối lợi nhuận**

Lợi nhuận sau thuế thu nhập doanh nghiệp được phân phối cho các cổ đông sau khi đã trích lập các quỹ theo Điều lệ của Công ty cũng như các quy định của pháp luật và đã được Đại hội đồng cổ đông phê duyệt.

Việc phân phối lợi nhuận cho các cổ đông được cân nhắc đến các khoản mục phi tiền tệ nằm trong lợi nhuận sau thuế chưa phân phối có thể ảnh hưởng đến luồng tiền và khả năng chi trả cổ tức như lãi do đánh giá lại tài sản mang đi góp vốn, lãi do đánh giá lại các khoản mục tiền tệ, các công cụ tài chính và các khoản mục phi tiền tệ khác.

Cổ tức được ghi nhận là nợ phải trả khi được Đại hội đồng cổ đông phê duyệt.

### **13. Ghi nhận doanh thu và thu nhập**

#### ***Doanh thu bán hàng hóa, thành phẩm***

Doanh thu bán hàng hóa, thành phẩm được ghi nhận khi đồng thời thỏa mãn các điều kiện sau:

- Công ty đã chuyển giao phần lớn rủi ro và lợi ích gắn liền với quyền sở hữu hàng hóa, sản phẩm cho người mua.
- Công ty không còn nắm giữ quyền quản lý hàng hóa, sản phẩm như người sở hữu hàng hóa, sản phẩm hoặc quyền kiểm soát hàng hóa, sản phẩm.
- Doanh thu được xác định tương đối chắc chắn. Khi hợp đồng quy định người mua được quyền trả lại sản phẩm, hàng hóa đã mua theo những điều kiện cụ thể, doanh thu chỉ được ghi nhận khi những điều kiện cụ thể đó không còn tồn tại và người mua không được quyền trả lại hàng hóa, sản phẩm (trừ trường hợp khách hàng có quyền trả lại hàng hóa, sản phẩm dưới hình thức đổi lại để lấy hàng hóa, dịch vụ khác).
- Công ty đã hoặc sẽ thu được lợi ích kinh tế từ giao dịch bán hàng.
- Xác định được chi phí liên quan đến giao dịch bán hàng.

#### ***Doanh thu cung cấp dịch vụ***

Doanh thu cung cấp dịch vụ được ghi nhận khi đồng thời thỏa mãn các điều kiện sau:

- Doanh thu được xác định tương đối chắc chắn. Khi hợp đồng quy định người mua được quyền trả lại dịch vụ đã mua theo những điều kiện cụ thể, doanh thu chỉ được ghi nhận khi những điều kiện cụ thể đó không còn tồn tại và người mua không được quyền trả lại dịch vụ đã cung cấp.
- Công ty đã hoặc sẽ thu được lợi ích kinh tế từ giao dịch cung cấp dịch vụ đó.
- Xác định được phần công việc đã hoàn thành vào thời điểm báo cáo.
- Xác định được chi phí phát sinh cho giao dịch và chi phí để hoàn thành giao dịch cung cấp dịch vụ đó.

Trường hợp dịch vụ được thực hiện trong nhiều kỳ thì doanh thu được ghi nhận trong kỳ được căn cứ vào kết quả phân công việc đã hoàn thành vào ngày kết thúc kỳ kế toán.



## **CÔNG TY CỔ PHẦN SADICO CẦN THƠ**

Địa chỉ: 366E, Cách mạng tháng tám, phường Bùi Hữu Nghĩa, quận Bình Thủy, TP. Cần Thơ

### **BÁO CÁO TÀI CHÍNH**

Cho năm tài chính kết thúc ngày 31 tháng 12 năm 2020

**Bản thuyết minh Báo cáo tài chính (tiếp theo)**

---

#### ***Tiền lãi***

Tiền lãi được ghi nhận trên cơ sở thời gian và lãi suất thực tế từng kỳ.

#### ***Cổ tức được chia***

Cổ tức được chia được ghi nhận khi Công ty được quyền nhận cổ tức từ việc góp vốn. Cổ tức được nhận bằng cổ phiếu chỉ được theo dõi số lượng cổ phiếu tăng thêm, không ghi nhận giá trị cổ phiếu nhận được.

#### **14. Các khoản giảm trừ doanh thu**

Các khoản giảm trừ doanh thu chỉ gồm hàng bán bị trả lại phát sinh cùng kỳ tiêu thụ sản phẩm được điều chỉnh giảm doanh thu của kỳ phát sinh.

Trường hợp sản phẩm đã tiêu thụ từ các năm trước, đến năm nay mới phát sinh hàng bán bị trả lại thì được ghi giảm doanh thu theo nguyên tắc:

- Nếu hàng bán bị trả lại phát sinh trước thời điểm phát hành Báo cáo tài chính: ghi giảm doanh thu trên Báo cáo tài chính của năm nay.
- Nếu khoản hàng bán bị trả lại phát sinh sau thời điểm phát hành Báo cáo tài chính: ghi giảm doanh thu trên Báo cáo tài chính của năm sau.

#### **15. Chi phí đi vay**

Chi phí đi vay bao gồm lãi tiền vay và các chi phí khác phát sinh liên quan trực tiếp đến các khoản vay.

Chi phí đi vay được ghi nhận vào chi phí khi phát sinh. Trường hợp chi phí đi vay liên quan trực tiếp đến việc đầu tư xây dựng hoặc sản xuất tài sản dở dang cần có một thời gian đủ dài (trên 12 tháng) để có thể đưa vào sử dụng theo mục đích định trước hoặc bán thì chi phí đi vay này được tính vào giá trị của tài sản đó. Đối với khoản vay riêng phục vụ việc xây dựng tài sản cố định, bất động sản đầu tư, lãi vay được vốn hóa kể cả khi thời gian xây dựng dưới 12 tháng. Các khoản thu nhập phát sinh từ việc đầu tư tạm thời các khoản vay được ghi giảm nguyên giá tài sản cố liên quan.

Đối với các khoản vốn vay chung trong đó có sử dụng cho mục đích đầu tư xây dựng hoặc sản xuất tài sản dở dang thì chi phí đi vay vốn hóa được xác định theo tỷ lệ vốn hóa đối với chi phí lũy kế bình quân gia quyền phát sinh cho việc đầu tư xây dựng cơ bản hoặc sản xuất tài sản đó. Tỷ lệ vốn hóa được tính theo tỷ lệ lãi suất bình quân gia quyền của các khoản vay chưa trả trong năm, ngoại trừ các khoản vay riêng biệt phục vụ cho mục đích hình thành một tài sản cụ thể.

#### **16. Các khoản chi phí**

Chi phí là những khoản làm giảm lợi ích kinh tế được ghi nhận tại thời điểm giao dịch phát sinh hoặc khi có khả năng tương đối chắc chắn sẽ phát sinh trong tương lai không phân biệt đã chi tiền hay chưa.

Các khoản chi phí và khoản doanh thu do nó tạo ra phải được ghi nhận đồng thời theo nguyên tắc phù hợp. Trong trường hợp nguyên tắc phù hợp xung đột với nguyên tắc thận trọng, chi phí được ghi nhận căn cứ vào bản chất và quy định của các chuẩn mực kế toán để đảm bảo phản ánh giao dịch một cách trung thực, hợp lý.

#### **17. Thuế thu nhập doanh nghiệp**

Chi phí thuế thu nhập doanh nghiệp chỉ gồm thuế thu nhập hiện hành.

## CÔNG TY CỔ PHẦN SADICO CẦN THƠ

Địa chỉ: 366E, Cách mạng tháng tám, phường Bùi Hữu Nghĩa, quận Bình Thủy, TP. Cần Thơ

### BÁO CÁO TÀI CHÍNH

Cho năm tài chính kết thúc ngày 31 tháng 12 năm 2020

**Bản thuyết minh Báo cáo tài chính (tiếp theo)**

#### **Thuế thu nhập hiện hành**

Thuế thu nhập hiện hành là khoản thuế được tính dựa trên thu nhập tính thuế. Thu nhập tính thuế chênh lệch so với lợi nhuận kế toán là do điều chỉnh các khoản chênh lệch tạm thời giữa thuế và kế toán, các chi phí không được trừ cũng như điều chỉnh các khoản thu nhập không phải chịu thuế và các khoản lỗ được chuyển.

#### **18. Bên liên quan**

Các bên được coi là liên quan nếu một bên có khả năng kiểm soát hoặc có ảnh hưởng đáng kể đối với bên kia trong việc ra quyết định các chính sách tài chính và hoạt động. Các bên cũng được xem là bên liên quan nếu cùng chịu sự kiểm soát chung hay chịu ảnh hưởng đáng kể chung.

Trong việc xem xét mối quan hệ của các bên liên quan, bản chất của mối quan hệ được chú trọng nhiều hơn hình thức pháp lý.

#### **19. Báo cáo theo bộ phận**

Bộ phận theo lĩnh vực kinh doanh là một phần có thể xác định riêng biệt tham gia vào quá trình sản xuất hoặc cung cấp sản phẩm, dịch vụ và có rủi ro và lợi ích kinh tế khác với các bộ phận kinh doanh khác.

Bộ phận theo khu vực địa lý là một phần có thể xác định riêng biệt tham gia vào quá trình sản xuất hoặc cung cấp sản phẩm, dịch vụ trong phạm vi một môi trường kinh tế cụ thể và có rủi ro và lợi ích kinh tế khác với các bộ phận kinh doanh trong các môi trường kinh tế khác.

Thông tin bộ phận được lập và trình bày phù hợp với chính sách kế toán áp dụng cho việc lập và trình bày Báo cáo tài chính của Công ty.

## **V. THÔNG TIN BỔ SUNG CHO CÁC KHOẢN MỤC TRÌNH BÀY TRONG BẢNG CÂN ĐỐI KẾ TOÁN**

### **1. Tiền và các khoản tương đương tiền**

	<u>Số cuối năm</u>	<u>Số đầu năm</u>
Tiền mặt	-	11.323.554
Tiền gửi ngân hàng không kỳ hạn	917.943.898	505.041.490
<b>Cộng</b>	<b><u>917.943.898</u></b>	<b><u>516.365.044</u></b>

### **2. Các khoản đầu tư tài chính**

Các khoản đầu tư tài chính của Công ty gồm có đầu tư nắm giữ đến ngày đáo hạn và đầu tư góp vốn vào đơn vị khác. Thông tin về các khoản đầu tư tài chính của Công ty như sau:

#### **2a. Đầu tư nắm giữ đến ngày đáo hạn**

	<u>Số cuối năm</u>		<u>Số đầu năm</u>	
	<u>Giá gốc</u>	<u>Giá trị ghi sổ</u>	<u>Giá gốc</u>	<u>Giá trị ghi sổ</u>
<b>Ngắn hạn</b>				
Tiền gửi có kỳ hạn <sup>(1)</sup>	1.000.000.000	1.000.000.000	1.000.000.000	1.000.000.000
<b>Cộng</b>	<b><u>1.000.000.000</u></b>	<b><u>1.000.000.000</u></b>	<b><u>1.000.000.000</u></b>	<b><u>1.000.000.000</u></b>

<sup>(1)</sup> Khoản tiền gửi có kỳ hạn 12 tháng tại Ngân hàng TMCP Ngoại thương Việt Nam – Chi nhánh Tây Cần Thơ.

## CÔNG TY CỔ PHẦN SADICO CẦN THƠ

Địa chỉ: 366E, Cách mạng tháng tám, phường Bùi Hữu Nghĩa, quận Bình Thủy, TP. Cần Thơ

### BÁO CÁO TÀI CHÍNH

Cho năm tài chính kết thúc ngày 31 tháng 12 năm 2020

**Bản thuyết minh Báo cáo tài chính (tiếp theo)**

#### 2b. Đầu tư góp vốn vào đơn vị khác

	Số cuối năm		Số đầu năm	
	Giá gốc	Dự phòng	Giá gốc	Dự phòng
<b>Đầu tư vào công ty con</b>	<b>53.251.820.004</b>	-	<b>53.251.820.004</b>	-
Công ty Cổ phần Xi măng Tây Đô <sup>(i)</sup>	53.251.820.004	-	53.251.820.004	-
<b>Đầu tư góp vốn vào đơn vị khác</b>	<b>4.233.515.158</b>	-	<b>4.233.515.158</b>	-
Công ty Cổ phần Xi măng Hà Tiên <sup>(ii)</sup>	2.682.621.200	-	2.682.621.200	-
Công ty Cổ phần Xi măng Hà Tiên Kiên Giang <sup>(iii)</sup>	1.550.893.958	-	1.550.893.958	-
<b>Cộng</b>	<b>57.485.335.162</b>	-	<b>57.485.335.162</b>	-

- (i) Theo Giấy chứng nhận đăng ký doanh nghiệp số 1800561359, đăng ký lần đầu ngày 23 tháng 7 năm 2004, đăng ký thay đổi lần thứ 10 ngày 10 tháng 6 năm 2020 do Sở Kế hoạch và Đầu tư TP. Cần Thơ cấp, Công ty đầu tư vào Công ty Cổ phần Xi măng Tây Đô 3.880.350 cổ phiếu, tương đương 51,06% vốn điều lệ (số đầu năm là 3.880.350 cổ phiếu, tương đương 51,06% vốn điều lệ).
- (ii) Theo Giấy chứng nhận đăng ký doanh nghiệp số 1700445937 ngày 09 tháng 12 năm 2003 do Sở Kế hoạch và Đầu tư tỉnh Kiên Giang cấp, Công ty đầu tư vào Công ty Cổ phần Xi măng Hà Tiên 2.638.400.000 VND, tương đương 7,75% vốn điều lệ. Tại ngày kết thúc năm tài chính, Công ty đã đầu tư 2.638.400.000 VND, tương đương 7,75% vốn điều lệ (số đầu năm 2.638.400.000 VND, tương đương 7,75% vốn điều lệ).
- (iii) Theo Giấy chứng nhận đăng ký doanh nghiệp số 1700105088 ngày 02 tháng 02 năm 2005 do Sở Kế hoạch Đầu tư tỉnh Kiên Giang cấp, Công ty đầu tư vào Công ty Cổ phần Xi măng Hà Tiên Kiên Giang 1.400.000.000 VND, tương đương 3,05% vốn điều lệ. Tại ngày kết thúc năm tài chính, Công ty đã đầu tư 1.400.000.000 VND, tương đương 3,05% vốn điều lệ (số đầu năm là 1.400.000.000 VND, tương đương 3,05% vốn điều lệ).

#### Giá trị hợp lý

Công ty chưa xác định giá trị hợp lý của các khoản đầu tư do chưa có hướng dẫn cụ thể về việc xác định giá trị hợp lý.

#### Tình hình hoạt động của công ty con

Công ty Cổ phần Xi măng Tây Đô hiện đang hoạt động kinh doanh bình thường, không có thay đổi lớn so với năm trước.

#### Giao dịch với Công ty con

Công ty chỉ phát sinh giao dịch với Công ty Cổ phần Xi măng Tây Đô là công ty con như sau:

	Năm nay	Năm trước
<b>Công ty Cổ phần Xi măng Tây Đô</b>		
Bán hàng hóa, thành phẩm	92.118.864.497	63.847.688.400
Cổ tức nhận được	11.641.050.000	7.760.700.000

#### 3. Phải thu ngắn hạn của khách hàng

	Số cuối năm	Số đầu năm
<b>Phải thu các bên liên quan</b>	<b>8.497.082.220</b>	<b>3.141.600.000</b>
Công ty Cổ phần Xi măng Tây Đô	8.497.082.220	3.141.600.000
<b>Phải thu các khách hàng khác</b>	<b>26.704.480.531</b>	<b>18.996.730.004</b>

**CÔNG TY CỔ PHẦN SADICO CẦN THƠ**

Địa chỉ: 366E, Cách mạng tháng tám, phường Bùi Hữu Nghĩa, quận Bình Thủy, TP. Cần Thơ

**BÁO CÁO TÀI CHÍNH**

Cho năm tài chính kết thúc ngày 31 tháng 12 năm 2020

**Bản thuyết minh Báo cáo tài chính** (tiếp theo)

	<u>Số cuối năm</u>	<u>Số đầu năm</u>
Công ty Cổ phần Xi măng Hà Tiên - Kiên Giang	2.844.160.000	1.978.086.000
Công ty Cổ phần Xi măng Hà Tiên	1.439.680.000	-
Chi nhánh Công ty Cổ phần Xi măng Thăng Long	6.524.000.000	-
Công ty Cổ phần Công nghiệp Tân Đức	4.499.999.920	4.499.999.920
Chi nhánh Công ty TNHH MTV Xây lắp An Giang - Nhà máy Xi măng An Giang	-	972.675.000
Công ty Cổ phần Xi măng Công Thanh	1.532.680.000	3.840.000.000
Công ty TNHH Công nghiệp bao C.P Việt Nam	4.833.446.090	6.683.039.220
Chi nhánh Công ty TNHH MTV 622	1.962.767.740	-
Các khách hàng khác	3.067.746.781	1.022.929.864
<b>Cộng</b>	<b><u>35.201.562.751</u></b>	<b><u>22.138.330.004</u></b>

Toàn bộ nợ phải thu ngắn hạn của khách hàng có giá trị sổ sách tại ngày 31/12/2020 là 35.201.562.751 VND (số đầu năm là 22.138.330.004 VND) đã được thế chấp để đảm bảo cho khoản vay của Ngân hàng TMCP Công thương Việt Nam - Chi nhánh Cần Thơ (xem thuyết minh số V.18a).

**4. Trả trước cho người bán ngắn hạn**

	<u>Số cuối năm</u>	<u>Số đầu năm</u>
<i>Trả trước cho các người bán khác</i>		
LG International Corp	-	4.017.667.500
Công ty Cổ phần Sản xuất Công nghiệp Thương mại Anh Quân	631.400.000	-
Các nhà cung cấp khác	75.650.000	288.243.161
<b>Cộng</b>	<b><u>707.050.000</u></b>	<b><u>4.305.910.661</u></b>

**5. Phải thu ngắn hạn khác**

	<u>Số cuối năm</u>		<u>Số đầu năm</u>	
	<u>Giá trị</u>	<u>Dự phòng</u>	<u>Giá trị</u>	<u>Dự phòng</u>
<i>Phải thu các tổ chức và cá nhân khác</i>				
Các khoản ký cược, ký quỹ	-	-	599.392.406	-
Tạm ứng	896.270.128	-	208.117.000	-
Tiền thù lao Hội đồng quản trị tạm trích chờ nguồn bù đắp	1.240.000.000	-	-	-
Các khoản phải thu ngắn hạn khác	191.790.412	(159.900.000)	204.854.490	(159.900.000)
<b>Cộng</b>	<b><u>2.328.060.540</u></b>	<b><u>(159.900.000)</u></b>	<b><u>1.012.363.896</u></b>	<b><u>(159.900.000)</u></b>

**CÔNG TY CỔ PHẦN SADICO CẦN THƠ**

Địa chỉ: 366E, Cách mạng tháng tám, phường Bùi Hữu Nghĩa, quận Bình Thủy, TP. Cần Thơ

**BÁO CÁO TÀI CHÍNH**

Cho năm tài chính kết thúc ngày 31 tháng 12 năm 2020

**Bản thuyết minh Báo cáo tài chính (tiếp theo)****6. Nợ xấu**

	Số cuối năm			Số đầu năm		
	Thời gian quá hạn	Giá gốc	Giá trị có thể thu hồi	Thời gian quá hạn	Giá gốc	Giá trị có thể thu hồi
<b>Các tổ chức và cá nhân khác</b>						
Công ty TNHH Xây dựng Thương mại Vận tải Phan Thành - Phải thu tiền bán hàng	Trên 3 năm	176.000.000	-	Trên 3 năm	176.000.000	-
Công ty Cổ phần Công nghiệp Tân Đức - Phải thu tiền bán hàng	Từ 2 năm đến dưới 3 năm	4.499.999.920	1.349.999.976	Từ 1 năm đến dưới 2 năm	4.499.999.920	2.249.999.960
Bà Nguyễn Hoàng Yến - Phải thu khác	Trên 3 năm	159.900.000	-	Trên 3 năm	159.900.000	-
<b>Cộng</b>		<b>4.835.899.920</b>	<b>1.349.999.976</b>		<b>4.835.899.920</b>	<b>2.249.999.960</b>

Tình hình biến động dự phòng nợ phải thu khó đòi như sau:

	Năm nay	Năm trước
Số đầu năm	2.585.899.960	3.154.111.000
Trích lập dự phòng bổ sung	899.999.984	-
Hoàn nhập dự phòng	-	(568.211.040)
<b>Số cuối năm</b>	<b>3.485.899.944</b>	<b>2.585.899.960</b>

**7. Hàng tồn kho**

	Số cuối năm		Số đầu năm	
	Giá gốc	Dự phòng	Giá gốc	Dự phòng
Hàng mua đang đi trên đường	-	-	3.108.181.818	-
Nguyên liệu, vật liệu	17.091.902.136	-	6.746.787.201	-
Công cụ, dụng cụ	10.430.759.636	-	11.461.025.069	-
Chi phí sản xuất, kinh doanh dở dang	3.731.614.583	-	2.424.047.773	-
Thành phẩm	14.239.876.776	-	18.307.129.244	-
<b>Cộng</b>	<b>45.494.153.131</b>	<b>-</b>	<b>42.047.171.105</b>	<b>-</b>

Toàn bộ nguyên vật liệu, thành phẩm tồn kho có giá trị sổ sách tại ngày 31/12/2020 là 31.331.778.912 VND (số đầu năm là 25.053.916.445 VND) đã được thế chấp để đảm bảo cho khoản vay của Ngân hàng TMCP Công thương Việt Nam – Chi nhánh Cần Thơ (xem thuyết minh số V.18a).

**8. Chi phí trả trước****8a. Chi phí trả trước ngắn hạn**

Chi phí trả trước ngắn hạn là chi phí công cụ, dụng cụ còn phải phân bổ.

**CÔNG TY CỔ PHẦN SADICO CẦN THƠ**

Địa chỉ: 366E, Cách mạng tháng tám, phường Bùi Hữu Nghĩa, quận Bình Thủy, TP. Cần Thơ

**BÁO CÁO TÀI CHÍNH**

Cho năm tài chính kết thúc ngày 31 tháng 12 năm 2020

**Bản thuyết minh Báo cáo tài chính (tiếp theo)****8b. Chi phí trả trước dài hạn**

Chi phí trả trước dài hạn là chi phí công cụ, dụng cụ còn phải phân bổ.

**9. Tài sản cố định hữu hình**

	Nhà cửa, vật kiến trúc	Máy móc và thiết bị	Phương tiện vận tải, truyền đẫn	Thiết bị, dụng cụ quản lý	Cộng
<b>Nguyên giá</b>					
Số đầu năm	29.048.062.817	144.045.927.432	3.097.242.430	163.460.000	176.354.692.679
Mua trong năm	-	555.732.000	-	-	555.732.000
Đầu tư xây dựng cơ bản hoàn thành	-	358.371.056	-	-	358.371.056
Thanh lý, nhượng bán	-	-	(1.003.571.904)	-	(1.003.571.904)
<b>Số cuối năm</b>	<b>29.048.062.817</b>	<b>144.960.030.488</b>	<b>2.093.670.526</b>	<b>163.460.000</b>	<b>176.265.223.831</b>
<b>Trong đó:</b>					
Đã khấu hao hết nhưng vẫn còn sử dụng	11.534.708.699	36.522.739.219	2.093.670.526	163.460.000	50.314.578.444
Chờ thanh lý	-	-	-	-	-
<b>Giá trị hao mòn</b>					
Số đầu năm	23.656.540.918	75.390.358.280	3.021.804.708	157.247.190	102.225.951.096
Khấu hao trong năm	780.905.665	9.827.377.940	75.437.722	6.212.810	10.689.934.137
Thanh lý, nhượng bán	-	-	(1.003.571.904)	-	(1.003.571.904)
<b>Số cuối năm</b>	<b>24.437.446.583</b>	<b>85.217.736.220</b>	<b>2.093.670.526</b>	<b>163.460.000</b>	<b>111.912.313.329</b>
<b>Giá trị còn lại</b>					
Số đầu năm	5.391.521.899	68.655.569.152	75.437.722	6.212.810	74.128.741.583
<b>Số cuối năm</b>	<b>4.610.616.234</b>	<b>59.742.294.268</b>	-	-	<b>64.352.910.502</b>

Một số tài sản cố định hữu hình có giá trị còn lại theo sổ sách là 54.424.143.192 VND đã được thế chấp để đảm bảo cho các khoản vay của các Ngân hàng (xem thuyết minh số V.18a và V.18b).

**10. Tài sản cố định vô hình**

Tài sản cố định vô hình là phần mềm máy tính đã khấu hao hết nhưng vẫn còn sử dụng.

**11. Thiết bị, vật tư, phụ tùng thay thế dài hạn**

	Số cuối năm	Số đầu năm
Giá trị thiết bị, vật tư, phụ tùng thay thế	901.452.252	617.172.875
Trừ dự phòng	-	-
<b>Giá trị thuần</b>	<b>901.452.252</b>	<b>617.172.875</b>

**12. Phải trả người bán ngắn hạn**

	Số cuối năm	Số đầu năm
<b>Phải trả các nhà cung cấp khác</b>		
Công ty TNHH MTV Nhựa Châu Âu Nghệ An	1.049.323.000	1.100.220.000
Công ty Cổ phần Mực in Gia Phát LG	292.206.200	-

**CÔNG TY CỔ PHẦN SADICO CẦN THƠ**

Địa chỉ: 366E, Cách mạng tháng tám, phường Bùi Hữu Nghĩa, quận Bình Thủy, TP. Cần Thơ

**BÁO CÁO TÀI CHÍNH**

Cho năm tài chính kết thúc ngày 31 tháng 12 năm 2020

**Bản thuyết minh Báo cáo tài chính (tiếp theo)**

	<u>Số cuối năm</u>	<u>Số đầu năm</u>
Công ty TNHH MTV Vận tải Lê Hòa	204.343.400	74.366.600
Các nhà cung cấp khác	445.762.924	433.053.503
<b>Cộng</b>	<b>1.991.635.524</b>	<b>1.607.640.103</b>

Công ty không có nợ phải trả người bán quá hạn chưa thanh toán.

**13. Thuế và các khoản phải nộp Nhà nước**

	<u>Số đầu năm</u>		<u>Số phát sinh trong năm</u>		<u>Thuế được hoàn</u>	<u>Số cuối năm</u>	
	<u>Phải nộp</u>	<u>Phải thu</u>	<u>Số phải nộp</u>	<u>Số đã thực nộp</u>		<u>Phải nộp</u>	<u>Phải thu</u>
Thuế GTGT hàng bán nội địa	303.426.088	-	6.140.070.711	(5.249.164.537)	-	1.194.332.262	-
Thuế GTGT hàng nhập khẩu	-	-	4.619.496.342	(4.619.496.342)	-	-	-
Thuế xuất, nhập khẩu	-	120.114.225	173.556.566	(173.556.566)	(120.114.225)	-	-
Thuế thu nhập doanh nghiệp	-	883.134.168	5.334.488.277	(3.950.000.000)	-	501.354.109	-
Thuế thu nhập cá nhân	59.628.246	-	1.342.143.550	(1.231.319.357)	-	170.452.439	-
Thuế nhà đất, tiền thuê đất	-	-	855.632.408	(855.632.408)	-	-	-
Các loại thuế khác	-	-	3.000.000	(3.000.000)	-	-	-
<b>Cộng</b>	<b>363.054.334</b>	<b>1.003.248.393</b>	<b>18.468.387.854</b>	<b>(16.082.169.210)</b>	<b>(120.114.225)</b>	<b>1.866.138.810</b>	-

**Thuế giá trị gia tăng**

Công ty nộp thuế giá trị gia tăng theo phương pháp khấu trừ với thuế suất 10%.

**Thuế xuất, nhập khẩu**

Công ty kê khai và nộp theo quy định.

**Thuế thu nhập doanh nghiệp**

Công ty phải nộp thuế thu nhập doanh nghiệp cho các khoản thu nhập tính thuế với thuế suất 20% (năm trước thuế suất là 20%).

Thuế thu nhập doanh nghiệp phải nộp trong năm được dự tính như sau:

	<u>Năm nay</u>	<u>Năm trước</u>
Tổng lợi nhuận kế toán trước thuế	40.039.318.228	20.649.449.750
Các khoản điều chỉnh tăng, giảm lợi nhuận kế toán để xác định lợi nhuận chịu thuế thu nhập doanh nghiệp:		
- Các khoản điều chỉnh tăng	161.453.158	315.172.498
- Các khoản điều chỉnh giảm	(703.890.909)	-
Thu nhập chịu thuế	39.496.880.477	20.964.622.248
Thu nhập được miễn thuế	(13.528.330.000)	(9.516.060.000)
Thu nhập tính thuế	25.968.550.477	11.448.562.248
Thuế suất thuế thu nhập doanh nghiệp	20%	20%
<b>Thuế thu nhập doanh nghiệp phải nộp theo thuế</b>	<b>5.193.710.095</b>	<b>2.289.712.450</b>

**CÔNG TY CỔ PHẦN SADICO CẦN THƠ**

Địa chỉ: 366E, Cách mạng tháng tám, phường Bùi Hữu Nghĩa, quận Bình Thủy, TP. Cần Thơ

**BÁO CÁO TÀI CHÍNH**

Cho năm tài chính kết thúc ngày 31 tháng 12 năm 2020

**Bản thuyết minh Báo cáo tài chính** (tiếp theo)

	<u>Năm nay</u>	<u>Năm trước</u>
<i>suất phổ thông</i>		
<b>Thuế thu nhập doanh nghiệp phải nộp của các năm trước</b>	<b>140.778.182</b>	-
<b>Tổng thuế thu nhập doanh nghiệp còn phải nộp</b>	<b>5.334.488.277</b>	<b>2.289.712.450</b>

Việc xác định thuế thu nhập doanh nghiệp phải nộp của Công ty được căn cứ vào các quy định hiện hành về thuế. Tuy nhiên, những quy định này thay đổi theo từng thời kỳ và các quy định về thuế đối với nhiều loại giao dịch khác nhau có thể được giải thích theo nhiều cách khác nhau. Do vậy số thuế được trình bày trên Báo cáo tài chính có thể sẽ thay đổi khi cơ quan thuế kiểm tra.

**Tiền thuê đất**

Công ty phải nộp tiền thuê đất cho các khu đất đang sử dụng với diện tích thuê như sau:

<u>Vị trí đất</u>	<u>Mức tiền thuê/năm</u>
- Thửa đất số 17; tờ bản đồ số 25, 37; phường Bùi Hữu Nghĩa, quận Bình Thủy, TP. Cần Thơ.	20.184 VND/m <sup>2</sup>
- Thửa đất số 97; tờ bản đồ số 50; phường Bùi Hữu Nghĩa, quận Bình Thủy, TP. Cần Thơ.	96.705 VND/m <sup>2</sup>
- Thửa đất số 19, 51; tờ bản đồ số 36, 37; phường Bùi Hữu Nghĩa, quận Bình Thủy, TP. Cần Thơ.	32.256 VND/m <sup>2</sup>
- Thửa đất số 37; tờ bản đồ số 06; phường Bùi Hữu Nghĩa, quận Bình Thủy, TP. Cần Thơ.	24.244 VND/m <sup>2</sup>

**Thuế nhà đất**

Thuế nhà đất được nộp theo thông báo của cơ quan thuế.

**Các loại thuế khác**

Công ty kê khai và nộp theo quy định.

**14. Phải trả người lao động**

	<u>Số cuối năm</u>	<u>Số đầu năm</u>
Tiền lương, thưởng còn phải trả	6.877.031.674	7.075.527.036
Quỹ dự phòng tiền lương	3.900.000.000	4.000.000.000
<b>Cộng</b>	<b>10.777.031.674</b>	<b>11.075.527.036</b>

**15. Chi phí phải trả ngắn hạn**

	<u>Số cuối năm</u>	<u>Số đầu năm</u>
<b>Phải trả các tổ chức và cá nhân khác</b>		
Chi phí lãi vay phải trả	58.822.273	106.395.242
Chi phí tư vấn luật	30.000.000	-
Các chi phí phải trả ngắn hạn khác	42.954.545	32.954.545
<b>Cộng</b>	<b>131.776.818</b>	<b>139.349.787</b>



**CÔNG TY CỔ PHẦN SADICO CẦN THƠ**

Địa chỉ: 366E, Cách mạng tháng tám, phường Bùi Hữu Nghĩa, quận Bình Thủy, TP. Cần Thơ

**BÁO CÁO TÀI CHÍNH**

Cho năm tài chính kết thúc ngày 31 tháng 12 năm 2020

**Bản thuyết minh Báo cáo tài chính (tiếp theo)****16. Doanh thu chưa thực hiện ngắn hạn**

	<u>Số cuối năm</u>	<u>Số đầu năm</u>
<i>Doanh thu chưa thực hiện liên quan đến các tổ chức và cá nhân khác</i>		
Các khoản doanh thu chưa thực hiện ngắn hạn khác	163.636.363	90.000.000
<b>Cộng</b>	<b><u>163.636.363</u></b>	<b><u>90.000.000</u></b>

**17. Phải trả ngắn hạn khác**

	<u>Số cuối năm</u>	<u>Số đầu năm</u>
<i>Phải trả các tổ chức và cá nhân khác</i>		
Kinh phí công đoàn	79.004.464	91.789.852
Bảo hiểm xã hội	4.047.739	10.831.739
Cổ tức phải trả	24.180.000	6.890.000
Các khoản phải trả ngắn hạn khác	20.100.514	91.893.897
<b>Cộng</b>	<b><u>127.332.717</u></b>	<b><u>201.405.488</u></b>

Công ty không có nợ phải trả khác quá hạn chưa thanh toán.

**18. Vay****18a. Vay ngắn hạn**

	<u>Số cuối năm</u>	<u>Số đầu năm</u>
<i>Vay ngắn hạn phải trả các tổ chức khác</i>		
Vay ngắn hạn ngân hàng	50.778.490.094	59.820.619.491
- Vay Ngân hàng TMCP Công thương Việt Nam - Chi nhánh Cần Thơ <sup>(i)</sup>	33.576.247.210	43.950.079.331
- Vay Ngân hàng TNHH Indovina - Chi nhánh Cần Thơ	-	6.575.000.000
- Vay Ngân hàng TMCP Đầu tư và Phát triển Việt Nam - Chi nhánh TP. Cần Thơ <sup>(ii)</sup>	17.202.242.884	-
- Vay Ngân hàng TMCP Ngoại thương Việt Nam - Chi nhánh Tây Cần Thơ	-	9.295.540.160
Vay dài hạn đến hạn trả (xem thuyết minh số V.18b)	1.946.382.000	9.238.998.089
<b>Cộng</b>	<b><u>52.724.872.094</u></b>	<b><u>69.059.617.580</u></b>

Công ty có khả năng trả được các khoản vay ngắn hạn.

(i) Khoản vay Ngân hàng TMCP Công thương Việt Nam – Chi nhánh Cần Thơ để bổ sung vốn lưu động với lãi suất theo từng giấy nhận nợ, thời hạn vay theo từng giấy nhận nợ nhưng tối đa không quá 05 tháng. Khoản vay này được đảm bảo bằng việc thế chấp hàng tồn kho hình thành từ vốn vay; các khoản phải thu của Công ty; nhà cửa vật kiến trúc, máy móc thiết bị, phương tiện vận tải truyền dẫn, thiết bị dụng cụ quản lý (xem thuyết minh số V.3, V.7 và V.9).

(ii) Khoản vay Ngân hàng TMCP Đầu tư và Phát triển Việt Nam - Chi nhánh TP. Cần Thơ để bổ sung vốn lưu động kinh doanh với lãi suất theo từng giấy nhận nợ, thời hạn vay theo từng giấy nhận nợ

**CÔNG TY CỔ PHẦN SADICO CẦN THƠ**

Địa chỉ: 366E, Cách mạng tháng tám, phường Bùi Hữu Nghĩa, quận Bình Thủy, TP. Cần Thơ

**BÁO CÁO TÀI CHÍNH**

Cho năm tài chính kết thúc ngày 31 tháng 12 năm 2020

**Bản thuyết minh Báo cáo tài chính (tiếp theo)**

nhưng tối đa không quá 05 tháng. Khoản vay được đảm bảo bằng việc thế chấp các tài sản cố định hữu hình của Công ty (xem thuyết minh số V.9).

Chi tiết số phát sinh về các khoản vay ngắn hạn trong năm như sau:

	<u>Số đầu năm</u>	<u>Số tiền vay phát sinh trong năm</u>	<u>Kết chuyển từ vay dài hạn</u>	<u>Số tiền vay đã trả trong năm</u>	<u>Số cuối năm</u>
Vay ngắn hạn ngân hàng	59.820.619.491	170.252.072.240	-	(179.294.201.637)	50.778.490.094
Vay dài hạn đến hạn trả	9.238.998.089	-	1.946.382.000	(9.238.998.089)	1.946.382.000
<b>Cộng</b>	<b>69.059.617.580</b>	<b>170.252.072.240</b>	<b>1.946.382.000</b>	<b>(188.533.199.726)</b>	<b>52.724.872.094</b>

**18b. Vay dài hạn**

	<u>Số cuối năm</u>	<u>Số đầu năm</u>
<i>Vay dài hạn phải trả các tổ chức khác</i>		
Vay dài hạn ngân hàng	-	5.321.382.000
- Vay Ngân hàng TMCP Công thương Việt Nam - Chi nhánh Cần Thơ	-	1.946.382.000
- Vay Ngân hàng TNHH Indovina - Chi nhánh Cần Thơ	-	3.375.000.000
<b>Cộng</b>	<b>-</b>	<b>5.321.382.000</b>

- (i) Khoản vay Ngân hàng TMCP Công thương Việt Nam – Chi nhánh Cần Thơ để:
- Thanh toán các chi phí đầu tư dự án dây chuyền máy đóng bao đáy vuông với lãi suất 7,5%/năm cho kỳ tính lãi đầu tiên và được điều chỉnh 01 tháng một lần, thời hạn vay 60 tháng kể từ ngày giải ngân đầu tiên. Số tiền vay được hoàn trả hàng tháng, thanh toán lần đầu vào ngày 25/10/2016.
  - Thanh toán máy tạo sợi Tiratex nhập khẩu từ Đức với lãi suất 7,5%/năm cho kỳ tính lãi đầu tiên và được điều chỉnh 03 tháng một lần, thời hạn vay 60 tháng kể từ ngày giải ngân đầu tiên. Số tiền vay được hoàn trả hàng tháng, thanh toán lần đầu vào ngày 25/01/2016.
  - Thanh toán các chi phí đầu tư dự án dây chuyền máy dán bao đáy vuông với lãi suất 10%/năm cho kỳ tính lãi đầu tiên và được điều chỉnh 01 tháng một lần, thời hạn cho vay 60 tháng kể từ ngày giải ngân đầu tiên. Số tiền vay được hoàn trả hàng tháng, thanh toán lần đầu vào ngày 25/5/2015.

Các khoản vay được đảm bảo bằng việc thế chấp nhà cửa vật kiến trúc, máy móc thiết bị, phương tiện vận tải truyền dẫn, thiết bị dụng cụ quản lý (xem thuyết minh số V.9).

Kỳ hạn thanh toán các khoản vay dài hạn như sau:

	<u>Số cuối năm</u>	<u>Số đầu năm</u>
Từ 1 năm trở xuống	1.946.382.000	9.238.998.089
Trên 1 năm đến 5 năm	-	5.321.382.000
<b>Cộng</b>	<b>1.946.382.000</b>	<b>14.560.380.089</b>

Chi tiết phát sinh của khoản vay dài hạn ngân hàng như sau:

Số đầu năm	5.321.382.000
Số tiền vay đã trả trong năm	(3.375.000.000)
Kết chuyển sang vay ngắn hạn	(1.946.382.000)
<b>Số cuối năm</b>	<b>-</b>

**CÔNG TY CỔ PHẦN SADICO CẦN THƠ**

Địa chỉ: 366E, Cách mạng tháng tám, phường Bùi Hữu Nghĩa, quận Bình Thủy, TP. Cần Thơ

**BÁO CÁO TÀI CHÍNH**

Cho năm tài chính kết thúc ngày 31 tháng 12 năm 2020

**Bản thuyết minh Báo cáo tài chính (tiếp theo)****18c. Vay quá hạn chưa thanh toán**

Công ty không có các khoản vay quá hạn chưa thanh toán.

**19. Quỹ khen thưởng, phúc lợi**

	Số đầu năm	Tăng do trích lập từ lợi nhuận	Tăng khác (*)	Chi quỹ trong năm	Số cuối năm
Quỹ phúc lợi	-	1.101.584.238	-	(555.000.000)	546.584.238
Quỹ thưởng Ban quản lý, điều hành	442.185.306	-	1.240.000.000	(1.682.185.306)	-
<b>Cộng</b>	<b>442.185.306</b>	<b>2.341.584.238</b>	<b>1.240.000.000</b>	<b>(2.237.185.306)</b>	<b>546.584.238</b>

(\*) Công ty tạm trích trước quỹ thưởng Ban điều hành quản lý và thù lao của Hội đồng quản trị, Ban kiểm soát và thư ký theo tỷ lệ của kế hoạch phân phối lợi nhuận năm 2020 tại Nghị quyết Đại hội cổ đông thường niên năm 2020 ngày 28 tháng 6 năm 2020 với số tiền 1.240.000.000 VND.

**20. Vốn chủ sở hữu****20a. Bảng đối chiếu biến động của vốn chủ sở hữu**

	Vốn đầu tư của chủ sở hữu	Thặng dư vốn cổ phần	Quỹ đầu tư phát triển	Lợi nhuận sau thuế chưa phân phối	Cộng
Số dư đầu năm trước	67.999.970.000	(50.000.000)	25.835.920.722	17.311.614.625	111.097.505.347
Lợi nhuận trong năm trước	-	-	-	18.359.737.300	18.359.737.300
Trích lập các quỹ	-	-	-	(1.142.185.306)	(1.142.185.306)
Chia cổ tức	-	-	-	(13.599.994.000)	(13.599.994.000)
<b>Số dư cuối năm trước</b>	<b>67.999.970.000</b>	<b>(50.000.000)</b>	<b>25.835.920.722</b>	<b>20.929.172.619</b>	<b>114.715.063.341</b>
Số dư đầu năm nay	67.999.970.000	(50.000.000)	25.835.920.722	20.929.172.619	114.715.063.341
Tăng vốn điều lệ từ chương trình ESOP	3.400.000.000	-	-	-	3.400.000.000
Lợi nhuận trong năm nay	-	-	-	34.704.829.951	34.704.829.951
Trích lập các quỹ	-	-	1.101.584.238	(2.203.168.476)	(1.101.584.238)
Chia cổ tức	-	-	-	(14.279.994.000)	(14.279.994.000)
<b>Số dư cuối năm nay</b>	<b>71.399.970.000</b>	<b>(50.000.000)</b>	<b>26.937.504.960</b>	<b>39.150.840.094</b>	<b>137.438.315.054</b>

**20b. Chi tiết vốn góp của chủ sở hữu**

	Số cuối năm	Số đầu năm
Cổ đông góp vốn	71.399.970.000	67.999.970.000
<b>Cộng</b>	<b>71.399.970.000</b>	<b>67.999.970.000</b>

## CÔNG TY CỔ PHẦN SADICO CẦN THƠ

Địa chỉ: 366E, Cách mạng tháng tám, phường Bùi Hữu Nghĩa, quận Bình Thủy, TP. Cần Thơ

BÁO CÁO TÀI CHÍNH

Cho năm tài chính kết thúc ngày 31 tháng 12 năm 2020

**Bản thuyết minh Báo cáo tài chính** (tiếp theo)

Tình hình góp vốn điều lệ như sau:

	Theo Giấy chứng nhận đăng ký doanh nghiệp		Vốn điều lệ đã góp (VND)	Vốn điều lệ còn phải góp (VND)
	VND	Tỷ lệ (%)		
Cổ đông góp vốn	71.399.970.000	100	71.399.970.000	-
<b>Cộng</b>	<b>71.399.970.000</b>	<b>100</b>	<b>71.399.970.000</b>	<b>-</b>

### 20c. Cổ phiếu

	Số cuối năm	Số đầu năm
Số lượng cổ phiếu đăng ký phát hành	7.139.997	6.799.997
Số lượng cổ phiếu đã phát hành	7.139.997	6.799.997
- Cổ phiếu phổ thông	7.139.997	6.799.997
- Cổ phiếu ưu đãi	-	-
Số lượng cổ phiếu được mua lại	-	-
- Cổ phiếu phổ thông	-	-
- Cổ phiếu ưu đãi	-	-
Số lượng cổ phiếu đang lưu hành	7.139.997	6.799.997
- Cổ phiếu phổ thông	7.139.997	6.799.997
- Cổ phiếu ưu đãi	-	-

Mệnh giá cổ phiếu đang lưu hành: 10.000 VND.

### 20d. Phân phối lợi nhuận

Trong năm, Công ty đã phân phối lợi nhuận theo Nghị quyết số 01/2020/ĐHĐCĐ ngày 28 tháng 6 năm 2020 của Đại hội đồng cổ đông thường niên năm 2020 như sau:

	VND
• Trích lập quỹ đầu tư phát triển (6% Lợi nhuận sau thuế năm 2019)	: 1.101.584.238
• Trích lập quỹ khen thưởng, phúc lợi (6% Lợi nhuận sau thuế năm 2019)	: 1.101.584.238
• Chia cổ tức (20%)	: 13.599.994.000
• Tiền thưởng Tổng Giám đốc	: 442.185.306
• Thù lao Hội đồng quản trị, Ban kiểm soát và thư ký	: 700.000.000
• <b>Cộng</b>	<b>: 16.945.347.782</b>

Trong năm, Công ty đã chi lợi nhuận cho các cổ đông với số tiền 14.262.704.000 VND (năm trước với số tiền 13.624.304.000 VND).

## 21. Các khoản mục ngoài Bảng cân đối kế toán

### 21a. Tài sản thuê ngoài

Tổng số tiền thuê tối thiểu trong tương lai của các hợp đồng thuê hoạt động tài sản không thể hủy ngang theo các thời hạn như sau:

	Số cuối năm	Số đầu năm
Từ 1 năm trở xuống	847.418.611	847.418.611
Trên 1 năm đến 5 năm	3.389.674.444	3.389.674.444
Trên 5 năm	654.222.128	1.514.679.465
<b>Cộng</b>	<b>4.891.315.183</b>	<b>5.751.772.520</b>

## CÔNG TY CỔ PHẦN SADICO CẦN THƠ

Địa chỉ: 366E, Cách mạng tháng tám, phường Bùi Hữu Nghĩa, quận Bình Thủy, TP. Cần Thơ

### BÁO CÁO TÀI CHÍNH

Cho năm tài chính kết thúc ngày 31 tháng 12 năm 2020

**Bản thuyết minh Báo cáo tài chính (tiếp theo)**

Các khoản thanh toán tiền thuê hoạt động ở trên bao gồm:

- Tổng số tiền thuê 19.700,0 m<sup>2</sup> đất tại thửa đất số 37, tờ bản đồ số 06; phường Bùi Hữu Nghĩa; quận Bình Thủy, TP. Cần Thơ với giá thuê đất là 24.244 VND/m<sup>2</sup>/năm. Hợp đồng thuê số 23/HĐTĐ-2013 ngày 28 tháng 01 năm 2013 được ký với thời hạn 18 năm tính từ ngày 31 tháng 7 năm 2008.
- Tổng số tiền thuê 1.222,8 m<sup>2</sup> đất tại thửa đất số 97, tờ bản đồ số 50; phường Bùi Hữu Nghĩa; quận Bình Thủy, TP. Cần Thơ với giá thuê đất là 96.705 VND/m<sup>2</sup>/năm. Hợp đồng thuê số 23/HĐTĐ-2013 ngày 28 tháng 01 năm 2013 được ký với thời hạn 18 năm tính từ ngày 31 tháng 07 năm 2008.
- Tổng số tiền thuê 7.752,1 m<sup>2</sup> đất tại thửa đất số 17, tờ bản đồ số 25, 37; phường Bùi Hữu Nghĩa; quận Bình Thủy, TP. Cần Thơ với giá thuê đất là 20.184 VND/m<sup>2</sup>/năm. Hợp đồng thuê số 27/HĐTĐ-2013 ngày 28 tháng 01 năm 2013 được ký với thời hạn 25 năm tính từ ngày 16 tháng 8 năm 2001.
- Tổng số tiền thuê 2.948 m<sup>2</sup> đất tại thửa đất số 19, 51, tờ bản đồ số 36, 37; phường Bùi Hữu Nghĩa; quận Bình Thủy, TP. Cần Thơ với giá thuê đất là 32.256 VND/m<sup>2</sup>/năm. Hợp đồng thuê số 24/HĐTĐ-2013 ngày 28 tháng 01 năm 2013 được ký với thời hạn 25 năm tính từ ngày 26 tháng 11 năm 2001.

#### 21b. Ngoại tệ các loại

Tại ngày kết thúc năm tài chính, tiền bao gồm 229,89 USD (số đầu năm là 317,75 USD).

#### 21c. Nợ khó đòi đã xử lý

	<u>Số cuối năm</u>	<u>Số đầu năm</u>	<u>Nguyên nhân xóa sổ</u>
Công ty TNHH Sản xuất Thương mại			
Xuất nhập khẩu Trần Quang Thái	80.640.710	80.640.710	Không còn đóng tại địa chỉ đăng ký, không liên lạc được
Các đối tượng khác	840.899.991	840.899.991	Không có khả năng thu hồi
<b>Cộng</b>	<b>921.540.701</b>	<b>921.540.701</b>	

## VI. THÔNG TIN BỔ SUNG CHO CÁC KHOẢN MỤC TRÌNH BÀY TRONG BÁO CÁO KẾT QUẢ HOẠT ĐỘNG KINH DOANH

### 1. Doanh thu bán hàng và cung cấp dịch vụ

#### 1a. Tổng doanh thu

	<u>Năm nay</u>	<u>Năm trước</u>
Doanh thu bán hàng hóa, nguyên liệu	13.781.819	2.279.100.000
Doanh thu bán thành phẩm	207.233.441.437	274.435.550.788
Doanh thu bán phụ phẩm và cung cấp dịch vụ	353.014.268	1.505.986.270
<b>Cộng</b>	<b>207.600.237.524</b>	<b>278.220.637.058</b>

#### 1b. Doanh thu bán hàng và cung cấp dịch vụ cho các bên liên quan

Ngoài các giao dịch về bán hàng và cung cấp dịch vụ cho công ty con được trình bày ở thuyết minh số V.2b, Công ty không phát sinh các giao dịch về bán hàng và cung cấp dịch vụ cho các bên liên quan không phải là công ty con.

### 2. Các khoản giảm trừ doanh thu

Là khoản hàng bán bị trả lại.

**CÔNG TY CỔ PHẦN SADICO CẦN THƠ**

Địa chỉ: 366E, Cách mạng tháng tám, phường Bùi Hữu Nghĩa, quận Bình Thủy, TP. Cần Thơ

**BÁO CÁO TÀI CHÍNH**

Cho năm tài chính kết thúc ngày 31 tháng 12 năm 2020

**Bản thuyết minh Báo cáo tài chính (tiếp theo)**

	<u>Năm nay</u>	<u>Năm trước</u>
<b>3. Giá vốn hàng bán</b>		
Giá vốn của hàng hóa, nguyên liệu đã bán	13.781.819	1.737.855.968
Giá vốn của thành phẩm đã bán	159.867.512.275	239.533.798.383
Giá vốn của dịch vụ đã cung cấp	131.254.082	860.734.174
<b>Cộng</b>	<b><u>160.012.548.176</u></b>	<b><u>242.132.388.525</u></b>
<b>4. Doanh thu hoạt động tài chính</b>		
	<u>Năm nay</u>	<u>Năm trước</u>
Lãi tiền gửi không kỳ hạn	2.038.693	65.171.256
Lãi tiền gửi có kỳ hạn	111.789.043	34.547.944
Cổ tức, lợi nhuận được chia	13.528.330.000	9.516.060.000
Lãi chênh lệch tỷ giá phát sinh	-	67.557
Lãi chênh lệch tỷ giá do đánh giá lại các khoản mục tiền tệ có gốc ngoại tệ	20.230	-
<b>Cộng</b>	<b><u>13.642.177.966</u></b>	<b><u>9.615.846.757</u></b>
<b>5. Chi phí tài chính</b>		
	<u>Năm nay</u>	<u>Năm trước</u>
Chi phí lãi vay	4.288.356.451	7.066.423.015
Lỗ chênh lệch tỷ giá phát sinh	1.128.000	-
Lỗ chênh lệch tỷ giá do đánh giá lại các khoản mục tiền tệ có gốc ngoại tệ	-	76.547
Chi phí tài chính khác	-	487.767
<b>Cộng</b>	<b><u>4.289.484.451</u></b>	<b><u>7.066.987.329</u></b>
<b>6. Chi phí bán hàng</b>		
	<u>Năm nay</u>	<u>Năm trước</u>
Chi phí vật liệu, bao bì	81.643.082	86.144.760
Chi phí vận chuyển vỏ bao	1.359.834.258	2.404.571.990
Chi phí dịch vụ mua ngoài khác	294.699.968	18.000.000
Các chi phí khác	1.114.063.260	29.560.296
<b>Cộng</b>	<b><u>2.850.240.568</u></b>	<b><u>2.538.277.046</u></b>
<b>7. Chi phí quản lý doanh nghiệp</b>		
	<u>Năm nay</u>	<u>Năm trước</u>
Chi phí cho nhân viên	10.512.169.361	12.925.378.543
Chi phí vật liệu quản lý	158.142.314	446.770.608
Chi phí đồ dùng văn phòng	14.069.929	76.883.812
Chi phí khấu hao tài sản cố định	54.364.053	156.444.257
Thuế, phí và lệ phí	866.826.185	887.288.409
Dự phòng/(Hoàn nhập dự phòng) phải thu khó đòi	899.999.984	(568.211.040)
Hoàn nhập dự phòng quỹ dự phòng tiền lương	(100.000.000)	(200.000.000)
Chi phí dịch vụ mua ngoài	896.180.464	1.208.051.865
Các chi phí khác	789.568.152	1.403.993.661
<b>Cộng</b>	<b><u>14.091.320.442</u></b>	<b><u>16.336.600.115</u></b>

## CÔNG TY CỔ PHẦN SADICO CẦN THƠ

Địa chỉ: 366E, Cách mạng tháng tám, phường Bùi Hữu Nghĩa, quận Bình Thủy, TP. Cần Thơ

### BÁO CÁO TÀI CHÍNH

Cho năm tài chính kết thúc ngày 31 tháng 12 năm 2020

**Bản thuyết minh Báo cáo tài chính (tiếp theo)**

#### 8. Thu nhập khác

	<u>Năm nay</u>	<u>Năm trước</u>
Lãi thanh lý tài sản cố định	59.090.909	900.000.000
Thu nhập khác	12.896.702	2.318.000
<b>Cộng</b>	<b><u>71.987.611</u></b>	<b><u>902.318.000</u></b>

#### 9. Chi phí khác

	<u>Năm nay</u>	<u>Năm trước</u>
Thuế bị phạt, truy thu	28.155.636	-
Chi phí khác	60.000	15.099.050
<b>Cộng</b>	<b><u>28.215.636</u></b>	<b><u>15.099.050</u></b>

#### 10. Lãi trên cổ phiếu

Thông tin về lãi trên cổ phiếu được trình bày trên Báo cáo tài chính hợp nhất.

#### 11. Chi phí sản xuất kinh doanh theo yếu tố

	<u>Năm nay</u>	<u>Năm trước</u>
Chi phí nguyên liệu, vật liệu	108.529.673.194	172.330.712.409
Chi phí nhân công	37.444.495.696	45.982.264.851
Chi phí khấu hao tài sản cố định	10.689.934.137	10.850.014.600
Chi phí dịch vụ mua ngoài	14.153.634.421	16.780.270.050
Chi phí khác	3.289.721.083	1.510.639.118
<b>Cộng</b>	<b><u>174.107.458.531</u></b>	<b><u>247.453.901.028</u></b>

## VII. NHỮNG THÔNG TIN KHÁC

### 1. Giao dịch và số dư với các bên liên quan

Các bên liên quan với Công ty bao gồm: các thành viên quản lý chủ chốt, các cá nhân có liên quan với các thành viên quản lý chủ chốt và các bên liên quan khác.

#### 1a. *Giao dịch và số dư với các thành viên quản lý chủ chốt và các cá nhân có liên quan với các thành viên quản lý chủ chốt*

Các thành viên quản lý chủ chốt gồm: các thành viên Hội đồng quản trị và các thành viên Ban Tổng Giám đốc. Các cá nhân có liên quan với các thành viên quản lý chủ chốt là các thành viên mật thiết trong gia đình các thành viên quản lý chủ chốt.

*Giao dịch với các thành viên quản lý chủ chốt và các cá nhân có liên quan với các thành viên quản lý chủ chốt*

Công ty không phát sinh giao dịch bán hàng và cung cấp dịch vụ cũng như các giao dịch khác với các thành viên quản lý chủ chốt và các cá nhân có liên quan với các thành viên quản lý chủ chốt.

*Công nợ với các thành viên quản lý chủ chốt và các cá nhân có liên quan với các thành viên quản lý chủ chốt*

Công ty không có công nợ với các thành viên quản lý chủ chốt và các cá nhân có liên quan với các thành viên quản lý chủ chốt.

**CÔNG TY CỔ PHẦN SADICO CẦN THƠ**

Địa chỉ: 366E, Cách mạng tháng tám, phường Bùi Hữu Nghĩa, quận Bình Thủy, TP. Cần Thơ

**BÁO CÁO TÀI CHÍNH**

Cho năm tài chính kết thúc ngày 31 tháng 12 năm 2020

**Bản thuyết minh Báo cáo tài chính (tiếp theo)***Thu nhập của các thành viên quản lý chủ chốt và các thành viên Ban kiểm soát*

	<b>Tiền lương</b>	<b>Thưởng</b>	<b>Thù lao</b>	<b>Cộng thu nhập</b>
<b>Năm nay</b>				
Ông Mai Công Toàn - Chủ tịch Hội đồng quản trị	1.733.671.800	749.085.306	120.000.000	2.602.757.106
Ông Lê Hoàng Tuấn - Thành viên Hội đồng quản trị	-	-	100.000.000	100.000.000
Ông Mai Công Quyết - Thành viên Hội đồng quản trị	-	50.000.000	20.000.000	70.000.000
Ông Lê Ngọc Anh - Thành viên Hội đồng quản trị	-	50.000.000	120.000.000	170.000.000
Ông Đỗ Hữu Hướng - Thành viên Hội đồng quản trị	-	50.000.000	120.000.000	170.000.000
Ông Phạm Ngọc Khanh - Thành viên Hội đồng quản trị	-	50.000.000	120.000.000	170.000.000
Ông Đoàn Văn Cường - Trưởng Ban Kiểm soát	-	50.000.000	120.000.000	170.000.000
Ông Nguyễn Như Tiến - Kiểm soát viên	-	-	60.000.000	60.000.000
Bà Lê Thị Ngọc Nhung - Kiểm soát viên	-	-	10.000.000	10.000.000
Ông Trần Hữu Định - Kiểm soát viên	-	-	50.000.000	50.000.000
Ông Nguyễn Văn Cường - Tổng Giám đốc	647.420.924	154.866.448	-	802.287.372
Bà Lưu Thị Lan - Phó tổng Giám đốc	364.978.288	84.232.212	-	449.210.500
<b>Cộng</b>	<b>2.746.071.012</b>	<b>1.238.183.966</b>	<b>840.000.000</b>	<b>4.824.254.978</b>
<b>Năm trước</b>				
Ông Mai Công Toàn - Chủ tịch Hội đồng quản trị kiêm Tổng Giám đốc	301.236.000	-	100.000.000	401.236.000
Ông Lê Hoàng Tuấn - Thành viên Hội đồng quản trị	-	-	120.000.000	120.000.000
Ông Lê Ngọc Anh - Thành viên Hội đồng quản trị	-	-	120.000.000	120.000.000
Ông Đỗ Hữu Hướng - Thành viên Hội đồng quản trị	-	-	100.000.000	100.000.000
Ông Phạm Ngọc Khanh - Thành viên Hội đồng quản trị	-	-	30.000.000	30.000.000
Ông Đoàn Văn Cường - Trưởng Ban Kiểm soát	-	-	100.000.000	100.000.000
Ông Nguyễn Như Tiến - Kiểm soát viên	-	-	35.000.000	35.000.000
Ông Trần Hữu Định - Kiểm soát viên	-	-	70.000.000	70.000.000
Bà Nguyễn Thị Kim Thúy - Kiểm soát viên	-	-	10.000.000	10.000.000
Ông Nguyễn Phú Thọ - Tổng Giám đốc	1.051.872.155	366.993.081	90.000.000	1.508.865.236
Ông Nguyễn Văn Cường - Phó Tổng Giám đốc	737.679.367	55.468.190	-	793.147.557
Bà Lưu Thị Lan - Phó Tổng Giám đốc	63.997.245	-	-	63.997.245
<b>Cộng</b>	<b>2.154.784.767</b>	<b>422.461.271</b>	<b>775.000.000</b>	<b>3.352.246.038</b>



## CÔNG TY CỔ PHẦN SADICO CẦN THƠ

Địa chỉ: 366E, Cách mạng tháng tám, phường Bùi Hữu Nghĩa, quận Bình Thủy, TP. Cần Thơ

### BÁO CÁO TÀI CHÍNH

Cho năm tài chính kết thúc ngày 31 tháng 12 năm 2020

**Bản thuyết minh Báo cáo tài chính** (tiếp theo)

#### 1b. *Giao dịch và số dư với các bên liên quan khác*

Các bên liên quan khác với Công ty gồm:

<b>Bên liên quan khác</b>	<b>Mối quan hệ</b>
Công ty Cổ phần Xi măng Tây Đô	Công ty con

#### *Giao dịch với các bên liên quan khác*

Ngoài các giao dịch phát sinh với công ty con đã được trình bày ở thuyết minh số V.2b, Công ty không phát sinh giao dịch với các bên liên quan khác.

#### *Công nợ với các bên liên quan khác*

Công nợ với các bên liên quan khác được trình bày tại các thuyết minh số V.3.

Các khoản công nợ phải thu các bên liên quan khác không có bảo đảm và sẽ được thanh toán bằng tiền. Không có khoản dự phòng phải thu khó đòi nào được lập cho các khoản nợ phải thu các bên liên quan khác.

#### 2. **Thông tin về bộ phận**

Thông tin bộ phận được trình bày theo lĩnh vực kinh doanh và khu vực địa lý. Báo cáo bộ phận chính yếu là theo lĩnh vực kinh doanh do các hoạt động kinh doanh của Công ty được tổ chức và quản lý theo tính chất của sản phẩm.

##### 2a. *Thông tin về lĩnh vực kinh doanh*

Hoạt động của Công ty chỉ nằm trong một lĩnh vực kinh doanh là sản xuất bao bì.

##### 2b. *Thông tin về khu vực địa lý*

Toàn bộ hoạt động của Công ty chỉ diễn ra trên lãnh thổ Việt Nam.

#### 3. **Sự kiện phát sinh sau ngày kết thúc năm tài chính**

Không có sự kiện trọng yếu nào phát sinh sau ngày kết thúc năm tài chính yêu cầu phải điều chỉnh số liệu hoặc công bố trên Báo cáo tài chính.

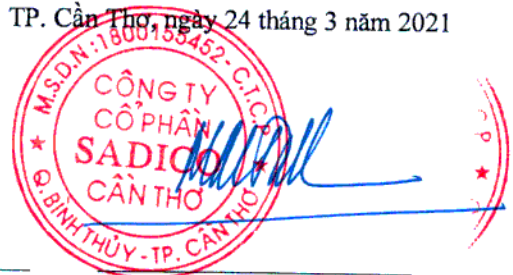
TP. Cần Thơ, ngày 24 tháng 3 năm 2021



Huỳnh Thị Hạnh Phúc  
Người lập



Huỳnh Thị Hạnh Phúc  
Phó Trưởng phòng phụ trách kế toán



Mai Công Toàn  
Chủ tịch Hội đồng quản trị