

CÔNG TY CỔ PHẦN DẦU KHÍ ĐÔNG ĐÔ - VĂN PHÒNG CÔNG TY

Địa chỉ : Tầng 2, tòa nhà Dolphin Plaza, 28 Trần Bình, Mỹ Đình 2, Nam Từ Liêm, Hà Nội

BẢNG CÂN ĐỐI KẾ TOÁN

Tại ngày 31 tháng 3 năm 2021

Chỉ tiêu	Mã số	Thuyết minh	Số cuối kỳ	Số đầu năm
A - Tài Sản ngắn hạn	100		263 997 826 601	261 573 274 017
I- Tiền và các khoản tương đương tiền	110		3 391 533 918	5 874 835 716
1. Tiền	111	V1	3 391 533 918	5 874 835 716
2. Các khoản tương đương tiền	112			
II- Các khoản đầu tư tài chính ngắn hạn	120		2 171 000 000	2 171 000 000
1. Chứng khoán kinh doanh	121		471 000 000	471 000 000
2. Dự phòng giảm giá chứng khoán kinh doanh (*)	122			
3. Đầu tư nắm giữ đến ngày đáo hạn	123	V2b	1 700 000 000	1 700 000 000
III- Các khoản phải thu ngắn hạn	130		90 553 203 080	85 114 190 560
1. Phải thu ngắn hạn của khách hàng	131	V3	53 043 684 298	52 406 805 184
2. Trả trước cho người bán ngắn hạn	132		2 512 840 540	847 945 748
3. Phải thu nội bộ ngắn hạn	133		16 254 635 286	16 697 945 267
4. Phải thu theo tiến độ kế hoạch HĐ xây dựng	134			
5. Phải thu về cho vay ngắn hạn	135			
6. Phải thu ngắn hạn khác	136	V4	36 819 206 788	33 238 658 193
7. Dự phòng phải thu ngắn hạn khó đòi (*)	137		(18 077 163 832)	(18 077 163 832)
8. Tài sản thiếu chờ xử lý	139	V5		
IV- Hàng tồn kho	140		161 343 901 034	161 827 460 219
1. Hàng tồn kho	141	V7a	211 429 774 461	211 913 333 646
2. Dự phòng giảm giá hàng tồn kho (*)	149		(50 085 873 427)	(50 085 873 427)
V- Tài sản ngắn hạn khác	150		6 538 188 569	6 585 787 522
1. Chi phí trả trước ngắn hạn	151	V13		
2. Thuế GTGT được khấu trừ	152		3 538 188 569	3 585 787 522
3. Thuế và các khoản khác phải thu Nhà nước	153	V17		
4. Giao dịch mua bán lại trái phiếu Chính phủ	154			
5. Tài sản ngắn hạn khác	155	V14a	3 000 000 000	3 000 000 000
B-Tài sản dài hạn	200		85 058 502 725	85 291 657 543
I- Các khoản phải thu dài hạn	210			
1. Phải thu dài hạn của khách hàng	211			
2. Trả trước cho người bán dài hạn	212			
3. Vốn kinh doanh ở đơn vị trực thuộc	213			


Chỉ tiêu	Mã số	Thuyết minh	Số cuối kỳ	Số đầu năm
4. Phải thu nội bộ dài hạn	214			
5. Phải thu về cho vay dài hạn	215			
6. Phải thu dài hạn khác	216			
7. Dự phòng phải thu dài hạn khó đòi (*)	219			
II- Tài sản cố định	220		14 683 859 308	14 823 900 283
1. Tài sản cố định hữu hình	221	V9	14 683 859 308	14 823 900 283
- Nguyên giá	222		24 341 444 749	24 341 444 749
- Giá trị hao mòn lũy kế (*)	223		(9 657 585 441)	(9 517 544 466)
2. Tài sản cố định thuê tài chính	224	V11		
- Nguyên giá	225			
- Giá trị hao mòn lũy kế (*)	226			
3. Tài sản cố định vô hình	227	V10		
- Nguyên giá	228		140 846 000	140 846 000
- Giá trị hao mòn lũy kế (*)	229		(140 846 000)	(140 846 000)
III- Bất động sản đầu tư	230	V12	12 323 068 195	12 412 544 538
- Nguyên giá	231		15 032 025 756	15 032 025 756
- Giá trị hao mòn lũy kế (*)	232		(2 708 957 561)	(2 619 481 218)
IV- Tài sản dở dang dài hạn	240			
1. Chi phí sản xuất, kinh doanh dở dang dài hạn	241	V8a		
2. Chi phí xây dựng cơ bản dở dang	242	V8b		
V-Đầu tư tài chính dài hạn	250	V2c	20 943 760 487	20 943 760 487
1. Đầu tư vào công ty con	251			
2. Đầu tư vào công ty liên kết, liên danh	252			
3. Đầu tư góp vốn vào đơn vị khác	253		45 428 000 000	45 428 000 000
4. Dự phòng đầu tư tài chính dài hạn (*)	254		(24 484 239 513)	(24 484 239 513)
5. Đầu tư nắm giữ đến ngày đáo hạn	255			
VI- Tài sản dài hạn khác	260		37 107 814 735	37 111 452 235
1. Chi phí trả trước dài hạn	261	V13	7 275 001	10 912 501
2. Tài sản thuế thu nhập hoãn lại	262			
3. Thiết bị, vật tư, phụ tùng thay thế dài hạn	263			
4. Tài sản dài hạn khác	268	V14b	37 100 539 734	37 100 539 734
Tổng cộng tài sản (270=100+200)	270		349 056 329 326	346 864 931 560
C-Nợ phải trả	300		126 438 723 943	122 408 779 693
I- Nợ ngắn hạn	310		126 438 723 943	122 408 779 693
1. Phải trả người bán ngắn hạn	311	V16a	22 092 965 752	22 977 769 228

Chỉ tiêu	Mã số	Thuyết minh	Số cuối kỳ	Số đầu năm
2. Người mua trả tiền trước ngắn hạn	312		6 570 886 908	338 663 783
3. Thuế và các khoản phải nộp Nhà nước	313	V17	173 327 337	386 959 919
4. Phải trả người lao động	314		1 573 582 984	2 506 335 550
5. Chi phí phải trả ngắn hạn	315	V18a	26 730 357 868	26 730 357 868
6. Phải trả nội bộ ngắn hạn	316			
7. Phải trả theo tiến độ kế hoạch HĐ xây dựng	317			
8. Doanh thu chưa thực hiện ngắn hạn	318	V20a		
9. Phải trả ngắn hạn khác	319	V19a	51 532 186 485	51 303 276 736
10. Vay và nợ thuê tài chính ngắn hạn	320	V15	17 714 170 658	18 114 170 658
11. Dự phòng phải trả ngắn hạn	321	V23a		
12. Quỹ khen thưởng, phúc lợi	322		51 245 951	51 245 951
13. Quỹ bình ổn giá	323			
14. Giao dịch mua bán lại trái phiếu Chính phủ	324			
II- Nợ dài hạn	330			
1. Phải trả người bán dài hạn	331			
2. Người mua trả tiền trước dài hạn	332			
3. Chi phí phải trả dài hạn	333	V18b		
4. Phải trả nội bộ về vốn kinh doanh	334			
5. Phải trả nội bộ dài hạn	335			
6. Doanh thu chưa thực hiện dài hạn	336	V20b		
7. Phải trả dài hạn khác	337	V19b		
8. Vay và nợ thuê tài chính dài hạn	338	V21		
9. Trái phiếu chuyển đổi	339			
10. Cổ phiếu ưu đãi	340			
11. Thuế thu nhập hoãn lại phải trả	341	V24		
12. Dự phòng phải trả dài hạn	342	V23b		
13. Quỹ phát triển khoa học và công nghệ	343			
D-Vốn chủ sở hữu	400		222 617 605 383	224 456 151 867
I- Vốn chủ sở hữu	410	V25	222 617 605 383	224 456 151 867
1. Vốn góp của chủ sở hữu	411		500 000 000 000	500 000 000 000
- Cổ phiếu phổ thông có quyền biểu quyết	411a		500 000 000 000	500 000 000 000
- Cổ phiếu ưu đãi	411b			
2. Thặng dư vốn cổ phần	412			
3. Quyền chọn chuyển đổi trái phiếu	413			
4. Vốn khác của chủ sở hữu	414			

Chỉ tiêu	Mã số	Thuyết minh	Số cuối kỳ	Số đầu năm
5. Cổ phiếu quỹ (*)	415			
6. Chênh lệch đánh giá lại tài sản	416			
7. Chênh lệch tỷ giá hối đoái	417			
8. Quỹ đầu tư phát triển	418		18 344 727 377	18 344 727 377
9. Quỹ hỗ trợ sắp xếp doanh nghiệp	419			
10. Quỹ khác thuộc vốn chủ sở hữu	420		5 531 782 406	5 531 782 406
11. Lợi nhuận sau thuế chưa phân phối	421		(301 258 904 400)	(299 420 357 916)
- LNST chưa phân phối lũy kế đến cuối năm trước	421a		(299 420 357 916)	(231 588 868 831)
- LNST chưa phân phối kỳ này	421b		(1 838 546 484)	(67 831 489 085)
12. Nguồn vốn đầu tư XDCB	422			
II - Nguồn kinh phí và quỹ khác	430			
1. Nguồn kinh phí	431	V28		
2. Nguồn kinh phí đã hình thành TSCĐ	432			
Tổng cộng nguồn vốn (440=300+400)	440		349 056 329 326	346 864 931 560


Lập, ngày 10 tháng 4 năm 2021

Người lập biểu



Trần Thị Mai Linh

Kế toán trưởng



Bùi Hồng Thái

Giám đốc



Phan Minh Tâm


BÁO CÁO KẾT QUẢ HOẠT ĐỘNG KINH DOANH

(Dạng đầy đủ)

Quý I năm 2021

Chỉ tiêu	Mã số	Thuyết minh	Quý này năm nay	Quý này năm trước
1. Doanh thu bán hàng và cung cấp dịch vụ	01	VI.25	2 972 014 962	6 163 615 803
2. Các khoản giảm trừ doanh thu	03			
3. Doanh thu thuần về bán hàng và cung cấp dịch vụ (10=01-03)	10		2 972 014 962	6 163 615 803
4. Giá vốn hàng bán	11	VI.27	2 884 345 105	5 833 823 493
5. Lợi nhuận gộp về bán hàng và cung cấp dịch vụ (20=10-11)	20		87 669 857	329 792 310
6. Doanh thu hoạt động tài chính	21	VI.28	15 301 683	260 045
7. Chi phí tài chính	22	VI.29	63 105 000	129 020 500
- Trong đó: Chi phí lãi vay	23		63 105 000	129 020 500
8. Chi phí bán hàng	24			
9. Chi phí quản lý doanh nghiệp	25		1 884 844 496	1 787 215 505
10. Lợi nhuận thuần từ hoạt động kinh doanh [30=20+(21-22)-(24+25)]	30		(1 844 977 956)	(1 586 183 650)
11. Thu nhập khác	31		28 115 472	99 194 497
12. Chi phí khác	32			
13. Lợi nhuận khác (40=31-32)	40		28 115 472	99 194 497
14. Tổng lợi nhuận kế toán trước thuế (50=30+40)	50		(1 816 862 484)	(1 486 989 153)
15. Chi phí thuế TNDN hiện hành	51	VI.30		
16. Chi phí thuế TNDN hoãn lại	52	VI.30		
17. Lợi nhuận sau thuế thu nhập doanh nghiệp (60=50-51-52)	60		(1 816 862 484)	(1 486 989 153)
18. Lãi cơ bản trên cổ phiếu (*)	70			

Người lập biểu



Trần Thị Mai Linh

Kế toán trưởng



Bùi Hồng Thái

Lập, ngày 10 tháng 4 năm 2021

Giám đốc



Phan Minh Tâm

BÁO CÁO LƯU CHUYỂN TIỀN TỆ


(Theo phương pháp gián tiếp)

Chi tiêu	Mã số	Thuyết minh	Quý này		Luỹ kế từ đầu năm	
			Năm nay	Năm trước	Năm nay	Năm trước
1	2	3	4	5	8	9
I. Lưu chuyển tiền từ hoạt động kinh doanh						
1. Lợi nhuận trước thuế	01		-1 816 862 484	-1 486 989 153	-1 816 862 484	-1 486 989 153
2. Điều chỉnh cho các khoản:						
Khấu hao tài sản cố định và bất động sản đầu tư	02		229 517 318	233 797 622	229 517 318	233 797 622
Các khoản dự phòng	03					
(Lãi), lỗ chênh lệch tỷ giá hối đoái do đánh giá lại các khoản mục tiền tệ có gốc ngoại tệ	04					
(Lãi), lỗ từ hoạt động đầu tư	05		- 15 301 683	- 260 045	- 15 301 683	- 260 045
Chi phí lãi vay	06			129 020 500		129 020 500
Các khoản điều chỉnh khác	17					
3. Lợi nhuận từ hoạt động kinh doanh trước thay đổi vốn lưu động	08		-1 602 646 849	-1 124 431 076	-1 602 646 849	-1 124 431 076
(Tăng)/giảm các khoản phải thu	09		-5 740 158 384	3 767 153 962	-5 740 158 384	3 767 153 962
(Tăng)/giảm hàng tồn kho	10		483 559 185	- 862 055 911	483 559 185	- 862 055 911
Tăng/(giảm) các khoản phải trả (không kể lãi vay phải trả, thuế thu nhập doanh nghiệp phải nộp)	11		4 029 944 250	-5 423 977 736	4 029 944 250	-5 423 977 736
(Tăng)/giảm chi phí trả trước	12			48 243 848		48 243 848
(Tăng)/giảm chứng khoán kinh doanh	13					
Tiền lãi vay đã trả	14			- 129 020 500		- 129 020 500
Thuế thu nhập doanh nghiệp đã nộp	15					
Tiền thu khác từ hoạt động kinh doanh	16					
Tiền chi khác cho hoạt động kinh doanh	17		- 54 000 000	- 54 000 000	- 54 000 000	- 54 000 000
Lưu chuyển tiền thuần từ hoạt động kinh doanh	20		-2 883 301 798	-3 778 087 413	-2 883 301 798	-3 778 087 413
II. Lưu chuyển tiền từ hoạt động đầu tư						
1. Tiền chi để mua sắm, xây dựng TSCĐ và các tài sản dài hạn khác	21					
2. Tiền thu từ thanh lý, nhượng bán TSCĐ và các tài sản dài hạn khác	22			3 000 000 000		3 000 000 000
3. Tiền chi cho vay, mua các công cụ nợ của đơn vị khác	23					
4. Tiền thu hồi cho vay, bán lại các công cụ nợ của đơn vị khác	24					
5. Tiền chi đầu tư góp vốn vào đơn vị khác	25					
6. Tiền thu hồi đầu tư góp vốn vào đơn vị khác	26					
7. Tiền thu lãi cho vay, cổ tức và lợi nhuận được chia	27			260 045		260 045

Chi tiêu	Mã số	Thuyết minh	Quý này		Luỹ kế từ đầu năm	
			Năm nay	Năm trước	Năm nay	Năm trước
1	2	3	4	5	8	9
Lưu chuyển tiền thuần từ hoạt động đầu tư	30			3 000 260 045		3 000 260 045
III. Lưu chuyển tiền từ hoạt động tài chính						
1. Tiền thu từ phát hành cổ phiếu, nhận vốn góp của chủ sở hữu	31					
2. Tiền trả lại vốn góp cho các chủ sở hữu, mua lại cổ phiếu của doanh nghiệp đã phát hành	32					
3. Tiền thu từ đi vay	33	VIII.03		230 000 000		230 000 000
4. Tiền trả nợ gốc vay	34	VIII.04	400 000 000	- 100 000 000	400 000 000	- 100 000 000
5. Tiền trả nợ gốc thuê tài chính	35					
6. Cổ tức, lợi nhuận đã trả cho chủ sở hữu	36					
Lưu chuyển tiền thuần từ hoạt động tài chính	40		400 000 000	130 000 000	400 000 000	130 000 000
Lưu chuyển tiền thuần trong kỳ (50=20+30+40)	50		-2 483 301 798	- 647 827 368	-2 483 301 798	- 647 827 368
Tiền và tương đương tiền đầu kỳ	60		5 874 835 716	1 012 651 100	5 874 835 716	1 012 651 100
<i>Ảnh hưởng của thay đổi tỷ giá hối đoái quy đổi NT</i>	61					
Tiền và tương đương tiền cuối kỳ (70=50+60+61)	70		3 391 533 918	364 823 732	3 391 533 918	364 823 732

Lập, ngày 20 tháng 4 năm 2021

Người lập biểu




Trần Thị Mai Linh

Kế toán trưởng



Bùi Hồng Thái

Giám đốc



Phan Minh Tâm

BẢN THUYẾT MINH BÁO CÁO TÀI CHÍNH

I. Đặc điểm hoạt động của doanh nghiệp

1. Hình thức sở hữu vốn: Đa sở hữu
2. Lĩnh vực kinh doanh: Bất động sản, xây lắp
3. Ngành nghề kinh doanh: Tư vấn và đầu tư, kinh doanh Bất động sản, thi công xây lắp
4. Chu kỳ sản xuất kinh doanh thông thường:
5. Đặc điểm hoạt động kinh doanh của doanh nghiệp trong kỳ kế toán có ảnh hưởng đến báo cáo tài chính
6. Cấu trúc doanh nghiệp
 - Danh sách các công ty con: không có
 - Danh sách các công ty liên doanh, liên kết: không có
 - Danh sách các đơn vị trực thuộc không có tư cách pháp nhân hạch toán phụ thuộc:

7. Tuyên bố về khả năng so sánh thông tin trên Báo cáo tài chính

II. Kỳ kế toán, đơn vị tiền tệ sử dụng trong kế toán

1. Kỳ kế toán năm (bắt đầu từ ngày 01/01/2020 kết thúc vào ngày 31/12/2020)
2. Đơn vị tiền tệ sử dụng trong kế toán: VNĐ

III. Chuẩn mực và chế độ kế toán áp dụng

1. Chế độ kế toán áp dụng: Chế độ kế toán Việt Nam
2. Tuyên bố về việc tuân thủ chuẩn mực kế toán và chế độ kế toán: Công ty áp dụng đầy đủ

IV. Các chính sách kế toán áp dụng

1. Nguyên tắc chuyển đổi Báo cáo tài chính lập bằng ngoại tệ sang đồng Việt nam
 - Nguyên tắc và phương pháp chuyển đổi các đồng tiền khác ra đồng tiền sử dụng trong kế toán: quy đổi ra USD, VNĐ theo tỷ giá bình quân
2. Các loại tỷ giá hối đoái áp dụng trong kế toán.
3. Nguyên tắc xác định lãi suất thực tế (lãi suất hiệu lực) dùng để chiết khấu dòng tiền.
4. Nguyên tắc ghi nhận các khoản tiền và các khoản tương đương tiền.
5. Nguyên tắc kế toán các khoản đầu tư tài chính
 - a) Chứng khoán kinh doanh;
 - b) Các khoản đầu tư nắm giữ đến ngày đáo hạn;
 - c) Các khoản cho vay;
 - d) Đầu tư vào công ty con; công ty liên doanh, liên kết;
 - đ) Đầu tư vào công cụ vốn của đơn vị khác;
 - e) Các phương pháp kế toán đối với các giao dịch khác liên quan đến đầu tư tài chính.
6. Nguyên tắc kế toán nợ phải thu
7. Nguyên tắc ghi nhận hàng tồn kho:
 - Nguyên tắc ghi nhận hàng tồn kho: theo giá vốn

- Phương pháp xác định giá trị hàng tồn kho: Bình quân
 - Phương pháp hạch toán hàng tồn kho: Kế khai thường xuyên
 - Lập dự phòng giảm giá hàng tồn kho: Theo chế độ hiện hành
8. Nguyên tắc ghi nhận và các khấu hao TSCĐ, TSCĐ thuê tài chính, bất động sản đầu tư:
- Nguyên tắc ghi nhận TSCĐ hữu hình, TSCĐ vô hình: nguyên giá ghi theo giá vốn
 - Phương pháp khấu hao TSCĐ hữu hình, TSCĐ vô hình: đường thẳng
 - Nguyên tắc ghi nhận bất động sản đầu tư: theo nguyên giá
 - Phương pháp khấu hao BĐS đầu tư: theo phương pháp đường thẳng
9. Nguyên tắc kế toán các hợp đồng hợp tác kinh doanh: Theo chế độ KT
10. Nguyên tắc kế toán thuế TNDN hoãn lại: Theo luật thuế
11. Nguyên tắc kế toán chi phí trả trước: Phân bổ từng kỳ
12. Nguyên tắc kế toán nợ phải trả: Theo chế độ
13. Nguyên tắc ghi nhận vay và nợ phải trả thuê tài chính: Theo chế độ
14. Nguyên tắc ghi nhận và vốn hóa các khoản chi phí đi vay: Theo chế độ
15. Nguyên tắc ghi nhận chi phí phải trả: Theo chế độ
16. Nguyên tắc và phương pháp ghi nhận các khoản dự phòng phải trả: Theo chế độ
17. Nguyên tắc ghi nhận doanh thu chưa thực hiện: Theo chế độ
18. Nguyên tắc ghi nhận trái phiếu chuyển đổi: Theo chế độ
19. Nguyên tắc ghi nhận vốn chủ sở hữu: Theo chế độ KT
- Nguyên tắc ghi nhận vốn góp của chủ sở hữu, thặng dư vốn cổ phần, quyền chọn trái phiếu chuyển đổi, vốn khác của chủ sở hữu.
 - Nguyên tắc ghi nhận chênh lệch đánh giá lại tài sản.
 - Nguyên tắc ghi nhận chênh lệch tỷ giá.
 - Nguyên tắc ghi nhận lợi nhuận chưa phân phối.
20. Nguyên tắc và phương pháp ghi nhận doanh thu: Theo chế độ KT
- Doanh thu bán hàng;
 - Doanh thu cung cấp dịch vụ;
 - Doanh thu hoạt động tài chính;
 - Doanh thu hợp đồng xây dựng.
 - Thu nhập khác
21. Nguyên tắc kế toán các khoản giảm trừ doanh thu: Theo chế độ KT
22. Nguyên tắc kế toán giá vốn hàng bán.
23. Nguyên tắc kế toán chi phí tài chính.
24. Nguyên tắc kế toán chi phí bán hàng, chi phí quản lý doanh nghiệp.
25. Nguyên tắc và phương pháp ghi nhận chi phí thuế thu nhập doanh nghiệp hiện hành, chi phí thuế thu nhập doanh nghiệp hoãn lại.
26. Các nguyên tắc và phương pháp kế toán khác.

V. Thông tin bổ sung cho các khoản mục trình bày trong Bảng cân đối kế toán

ĐVT: Đồng

01- Tiền	Cuối quý			Đầu năm		
	Giá gốc	Giá trị hợp lý	Dự phòng	Giá gốc	Giá trị hợp lý	Dự phòng
- Tiền mặt						
- Tiền gửi ngân hàng						
- Tiền đang chuyển						
Cộng						
02 - Các khoản đầu tư tài chính						
a) Chứng khoán kinh doanh	471 000 000			471 000 000		
- Tổng giá trị cổ phiếu	471 000 000			471 000 000		
(Trong đó: Cổ phiếu PTL)						
- Tổng giá trị trái phiếu						
- Các khoản đầu tư khác						
b) Đầu tư nắm giữ đến ngày đáo hạn	1 700 000 000			1 700 000 000		
b1) Ngắn hạn	1 700 000 000			1 700 000 000		
- Tiền gửi có kỳ hạn	1 700 000 000			1 700 000 000		
- Trái phiếu						
- Các khoản đầu tư khác						
b2) Dài hạn						
- Tiền gửi có kỳ hạn						
- Trái phiếu						
- Các khoản đầu tư khác						
c) Đầu tư góp vốn vào đơn vị khác	85 528 539 734	24 484 239 513		85 528 539 734	24 484 239 513	
- Đầu tư vào công ty con						
- Đầu tư vào công ty liên doanh, liên kết						
- Đầu tư vào đơn vị khác	85 528 539 734	24 484 239 513		85 528 539 734	24 484 239 513	
+ Góp vốn đầu tư vào dự án "Khu nhà ở cao cấp BMM)						
+ Góp vốn điều lệ vào Cty CP Xây lắp điện	3 000 000 000			3 000 000 000		
+ Góp vốn đầu tư vào dự án "Dragon Petro Hill"						
+ Đầu tư mua CP C.ty CP Tây HN	3 000 000 000			3 000 000 000		
+ Góp vốn điều lệ vào Công ty Hải Đăng	328 000 000	59 535 687		328 000 000	59 535 687	
+ Góp vốn điều lệ vào C.ty Bình Sơn (Phú Đạt)	22 100 000 000	4 424 703 826		22 100 000 000	4 424 703 826	
+ Góp vốn điều lệ vào C.ty CP Khách sạn Lam Kinh	20 000 000 000	20 000 000 000		20 000 000 000	20 000 000 000	
+ Góp vốn đầu tư vào dự án " Khu đô thị Nam An Khánh"						
+ Góp vốn đầu tư vào dự án "Khu du lịch sinh thái và dịch vụ Cừu Long"						
+ Góp vốn hợp tác kinh doanh dự án Dolphin Plaza	37 100 539 734			37 100 539 734		

- Tóm tắt tình hình hoạt động của các công ty con, công ty liên doanh, liên kết trong kỳ;

- Các giao dịch trọng yếu giữa doanh nghiệp và công ty con, liên doanh, liên kết trong kỳ.

3. Phải thu của khách hàng

	Cuối quý	Dự phòng	Đầu năm	Dự phòng
a) Phải thu của khách hàng ngắn hạn	53 043 684 298	6 427 163 832	52 406 805 184	6 427 163 832
- Chi tiết các khoản phải thu của khách hàng chiếm từ 10% trở lên trên tổng phải thu khách hàng	38 963 774 701		39 426 011 450	
+ Công ty Địa ốc Phú Long	7 830 000 000		7 830 000 000	
+ PVC CN Phía Bắc	2 453 487 908		2 453 487 908	
+ Ban điều hành DA MN Nhiệt điện Thái Bình 2	9 075 750 729		9 537 987 478	
+ Công ty TID	19 604 536 064		19 604 536 064	
- Các khoản phải thu khách hàng khác	14 079 909 597	6 427 163 832	12 980 793 734	6 427 163 832
b) Phải thu của khách hàng dài hạn				
- Chi tiết các khoản phải thu của khách hàng chiếm từ 10% trở lên trên tổng phải thu khách hàng				
- Các khoản phải thu khách hàng khác				

- Chi tiết các khoản phải thu của khách hàng chiếm từ 10% trở lên trên tổng phải thu khách hàng

- Các khoản phải thu khách hàng khác

c) Phải thu của khách hàng là các bên liên quan

4. Phải thu khác

	Cuối quý		Đầu năm	
	Giá trị	Dự phòng	Giá trị	Dự phòng
a) Ngắn hạn	36 819 206 788	11 650 000 000	33 238 658 193	11 650 000 000
- Phải thu về cổ phần hoá;				
- Phải thu về cổ tức và lợi nhuận được chia;				
- Phải thu người lao động;	10 901 762 826		6 325 876 348	
- Ký cược, ký quỹ;	531 057 237		134 000 000	
- Cho mượn;				
- Các khoản chi hộ;				
- Phải thu khác.	25 386 386 725	11 650 000 000	26 778 781 845	11 650 000 000
b) Dài hạn				
- Phải thu về cổ phần hoá;				
- Phải thu về cổ tức và lợi nhuận được chia;				
- Phải thu người lao động;				
- Ký cược, ký quỹ;				
- Cho mượn;				
- Các khoản chi hộ;				
- Phải thu khác.				
Cộng	36 819 206 788	11 650 000 000	33 238 658 193	11 650 000 000

5. Tài sản thiếu chờ xử lý

Cuối quý		Đầu năm	
Số lượng	Giá trị	Số lượng	Giá trị

- a) Tiền;
- b) Hàng tồn kho;
- c) TSCĐ;
- d) Tài sản khác.

6. Nợ xấu

Cuối quý			Đầu năm		
Giá gốc	Giá trị có thể thu hồi	Đối tượng nợ	Giá gốc	Giá trị có thể thu hồi	Đối tượng nợ
		Cty IMICO, Thiên Phúc Gia, Hasky,			Cty IMICO, Thiên Phúc Gia, Hasky,
	18 077 163 832		18 077 163 832		

- Tổng giá trị các khoản phải thu, cho vay quá hạn thanh toán hoặc chưa quá hạn nhưng khó có khả năng thu hồi;
- Thông tin về các khoản tiền phạt, phải thu về lãi trả chậm... phát sinh từ các khoản nợ quá hạn nhưng không được ghi nhận doanh thu;
- Khả năng thu hồi nợ phải thu quá hạn.

7. Hàng tồn kho:

Cuối quý		Đầu năm	
Giá gốc	Dự phòng	Giá gốc	Dự phòng

- Hàng đang đi trên đường;
- Nguyên liệu, vật liệu;
- Công cụ, dụng cụ;
- Chi phí sản xuất kinh doanh dở dang;
- Thành phẩm;
- Hàng hóa;
- Hàng gửi bán;
- Hàng hóa kho bảo thuế.
- Giá trị hàng tồn kho ứ đọng, kém, mất phẩm chất không có khả năng tiêu thụ tại thời điểm cuối kỳ; Nguyên nhân và hướng xử lý đối với hàng tồn kho ứ đọng, kém, mất phẩm chất;
- Giá trị hàng tồn kho dùng để thế chấp, cầm cố bảo đảm các khoản nợ phải trả tại thời điểm cuối kỳ;
- Lý do dẫn đến việc trích lập thêm hoặc hoàn nhập dự phòng giảm giá hàng tồn kho;

	244 080 741		244 080 741
	35 039 665 507		35 523 224 692
	176 146 028 213		176 146 028 213

8. Tài sản dở dang dài hạn

Cuối quý		Đầu năm	
Giá gốc	Giá trị có thể thu hồi	Giá gốc	Giá trị có thể thu hồi

- a) Chi phí sản xuất, kinh doanh dở dang dài hạn

Cuối quý

Đầu năm

Giá trị có thể thu
hồi

Giá gốc

Giá gốc

Giá trị có thể thu hồi

b) Xây dựng cơ bản dở dang

- Mua sắm;

- XDCB;

+ Dự án Xuân Phương

+ Dự án tại Hòa Bình

+ Dự án KĐT Đức Giang

+ Dự án 160 Trần Quang Khải

+ Các dự án khác

- Sửa chữa.

Cộng



9. Tăng giảm tài sản cố định hữu hình

Đơn vị tính: Đồng

Khoản mục	Nhà cửa	Phương tiện vận tải	Thiết bị dụng cụ quản lý	TSCĐ khác	Tổng cộng
Nguyên giá					
<i>Số dư đầu năm</i>	17 071 671 905	3 526 201 103	3 743 571 741		24 341 444 749
- Mua trong kỳ					
- Đầu tư xây dựng cơ bản hoàn thành					
- Tăng khác					
- Chuyển sang BĐS đầu tư					
- Thanh lý, nhượng bán					
- Giảm khác					
<i>Số dư cuối quý</i>	17 071 671 905	3 526 201 103	3 743 571 741		24 341 444 749
Giá trị hao mòn lũy kế					
<i>Số dư đầu năm</i>	2 397 613 325	3 376 359 400	3 743 571 741		9 517 544 466
- Khấu hao trong kỳ	104 766 070	35 274 905			140 040 975
- Chuyển sang BĐS đầu tư					
- Thanh lý, nhượng bán					
- Giảm khác					
<i>Số dư cuối quý</i>	2 502 379 395	3 411 634 305	3 743 571 741		9 657 585 441
Giá trị còn lại					
<i>Tại ngày đầu năm</i>	14 674 058 580	149 841 703			14 823 900 283
<i>Tại ngày cuối quý</i>	14 569 292 510	114 566 798			14 683 859 308

* Giá trị còn lại cuối năm của TSCĐ hữu hình đã dùng để thế chấp, cầm cố, đảm bảo các khoản vay:

* Nguyên giá TSCĐ cuối năm đã khấu hao hết nhưng vẫn còn sử dụng: 5 628 449 101

* Nguyên giá TSCĐ cuối năm chờ thanh lý:

* Các cam kết về việc mua, bán TSCĐ hữu hình có giá trị lớn trong tương lai

* Các thay đổi khác về TSCĐ hữu hình.

10. Tăng, giảm TSCĐ vô hình

Đơn vị tính: Đồng

Khoản mục	Quyền SD đất	Nhãn hiệu hàng hoá	Phần mềm máy vi tính	TSCĐ vô hình khác	Tổng cộng
Nguyên giá TSCĐ vô hình					
<i>Số dư đầu năm</i>			65 846 000	75 000 000	140 846 000
- Mua trong kỳ					
- Tạo ra từ nội bộ doanh nghiệp					
- Tăng do hợp nhất kinh doanh					
- Tăng khác					
- Thanh lý, nhượng bán					
<i>Số dư cuối quý</i>			65 846 000	75 000 000	140 846 000

Khoản mục	Quyền SD đất	Nhãn hiệu hàng hoá	Phần mềm máy vi tính	TSCĐ vô hình khác	Tổng cộng
Giá trị hao mòn lũy kế					
<i>Số dư đầu năm</i>			65 846 000	75 000 000	140 846 000
- Khấu hao trong kỳ					
- Nhân tố công ty con					
- Thanh lý, nhượng bán					
- Giảm khác					
<i>Số dư cuối quý</i>			65 846 000	75 000 000	140 846 000
Giá trị còn lại của TSCĐ vô hình					
<i>Tại ngày đầu năm</i>					
<i>Tại ngày cuối quý</i>					

11. Tăng, giảm tài sản cố định thuê tài chính

Khoản mục	Phương tiện vận tải truyền dẫn	Thiết bị dụng cụ quản lý	TSCĐ khác	Tổng cộng
Nguyên giá				
<i>Số dư đầu quý</i>				
- Thuê tài chính trong quý				
- Mua lại TSCĐ thuê tài chính				
- Tăng khác				
- Trả lại TSCĐ thuê tài chính				
- Giảm khác				
<i>Số dư cuối quý</i>				
Giá trị hao mòn lũy kế				
<i>Số dư đầu quý</i>				
- Khấu hao trong kỳ				
- Mua lại TSCĐ thuê tài chính				
- Tăng khác				
- Trả lại TSCĐ thuê tài chính				
- Giảm khác				
<i>Số dư cuối quý</i>				
Giá trị còn lại				
<i>Tại ngày đầu quý</i>				
<i>Tại ngày cuối quý</i>				

- Tiền thuê phát sinh thêm được ghi nhận là chi phí trong năm
- Căn cứ để xác định tiền thuê phát sinh thêm
- Điều khoản gia hạn thuê hoặc quyền được mua tài sản

12 Tăng, giảm bất động sản đầu tư:

Đơn vị tính: Đồng

Khoản mục	Số đầu năm	Tăng	Giảm	Số cuối quý
a) Bất động sản đầu tư cho thuê				
Nguyên giá	15 032 025 756			15 032 025 756
- Quyền sử dụng đất				
- Nhà	15 032 025 756			15 032 025 756
- Nhà và quyền sử dụng đất				
- Cơ sở hạ tầng				
Giá trị hao mòn lũy kế	2 708 957 561			2 708 957 561
- Quyền sử dụng đất				
- Nhà	2 708 957 561			2 708 957 561
- Nhà và quyền sử dụng đất				
- Cơ sở hạ tầng				
Giá trị còn lại	12 770 449 911			12 323 068 195
- Quyền sử dụng đất				
- Nhà	12 770 449 911			12 323 068 195
- Nhà và quyền sử dụng đất				
- Cơ sở hạ tầng				
b) Bất động sản đầu tư nắm giữ chờ tăng giá				
Nguyên giá				
- Quyền sử dụng đất				
- Nhà				
- Nhà và quyền sử dụng đất				
- Cơ sở hạ tầng				
Tổn thất do suy giảm giá trị				
- Quyền sử dụng đất				
- Nhà				
- Nhà và quyền sử dụng đất				
- Cơ sở hạ tầng				
Giá trị còn lại				
- Quyền sử dụng đất				
- Nhà				
- Nhà và quyền sử dụng đất				
- Cơ sở hạ tầng				

- Giá trị còn lại cuối kỳ của BĐSĐT dùng để thế chấp, cầm cố đảm bảo khoản vay;
- Nguyên giá BĐSĐT đã khấu hao hết nhưng vẫn cho thuê hoặc nắm giữ chờ tăng giá;
- Thuyết minh số liệu và giải trình khác.

Chi phí trả trước

a) Ngắn hạn

- Chi phí trả trước về thuê hoạt động TSCĐ;
- Công cụ, dụng cụ xuất dùng;
- Chi phí đi vay;
- Các khoản khác

b) Dài hạn

- Chi phí thành lập doanh nghiệp
- Công cụ, dụng cụ xuất dùng;
- Chi phí mua bảo hiểm;
- Các khoản khác

Cộng**14. Tài sản khác**

a) Ngắn hạn

- Chi phí trả trước ngắn hạn
- Thuế GTGT được khấu trừ

- Tài sản ngắn hạn khác

b) Dài hạn

- Chi phí trả trước dài hạn

Cộng**15. Vay và nợ thuê tài chính**

	Cuối quý		Trong kỳ		Đầu năm	
	Giá trị	Số có khả năng trả nợ	Tăng	Giảm	Giá trị	Số có khả năng trả nợ
a) Vay ngắn hạn	17 714 170 658	17 714 170 658		400 000 000	18 114 170 658	18 114 170 658
b) Vay dài hạn						
Cộng	17 714 170 658	17 714 170 658		400 000 000	18 114 170 658	18 114 170 658

c) Các khoản nợ thuê tài chính

Thời hạn	Năm nay			Năm trước		
	Tổng khoản thanh toán tiền thuê tài chính	Trả tiền lãi thuê	Trả nợ gốc	Tổng khoản thanh toán tiền thuê tài chính	Trả tiền lãi thuê	Trả nợ gốc
Từ 1 năm trở xuống						
Trên 1 năm đến 5 năm						
Trên 5 năm						

d) Số vay và nợ thuê tài chính quá hạn chưa thanh toán

- Vay;

- Nợ thuê tài chính;

- Lý do chưa thanh toán

Cộng

đ) Thuyết minh chi tiết về các khoản vay và nợ thuê tài chính đối với các bên liên quan

16. Phải trả người bán

	Cuối quý		Đầu năm	
	Giá trị	Số có khả năng trả nợ	Giá trị	Số có khả năng trả nợ
a) Các khoản phải trả người bán ngắn hạn	22 092 965 752	22 092 965 752	22 977 769 228	22 977 769 228
- Công ty TID	7 524 230 458	7 524 230 458	7 524 230 458	7 524 230 458
- Công ty CP TM vụ DV Phúc Minh	802 277 300	802 277 300	802 277 300	802 277 300
- Cty TNHH Sen vàng Hoa Lư	2 121 894 156	2 121 894 156	2 121 894 156	2 121 894 156
- Ban điều hành dự án Thái bình 2	2 131 235 530	2 131 235 530	2 131 235 530	2 131 235 530
- Công ty TNHH MTV DV Kỹ thuật Dầu khí OSC	1 022 677 288	1 022 677 288	1 022 677 288	1 022 677 288
- Phải trả cho các đối tượng khác	8 490 651 020	8 490 651 020	9 375 454 496	9 375 454 496
b) Các khoản phải trả người bán dài hạn				
Cộng	22 092 965 752	22 092 965 752	22 977 769 228	22 977 769 228

c) Số nợ quá hạn chưa thanh toán

- Các đối tượng khác

d) Phải trả người bán là các bên liên quan

17. Thuế và các khoản phải nộp nhà nước

	Đầu năm	Số phải nộp trong kỳ	Số đã thực nộp trong kỳ	Cuối quý
a) Phải nộp				
- Thuế GTGT	267 288 264	3 000 000	173 343 258	96 945 006
- Thuế thu nhập cá nhân	119 671 655	17 070 290	60 359 614	76 382 331
- Thuế thu nhập doanh nghiệp				
Cộng	386 959 919	20 070 290	233 702 872	173 327 337

b) Phải thu

Cộng

18. Chi phí phải trả

	Cuối quý	Đầu năm
a) Ngắn hạn	26 730 357 868	26 730 357 868
- Trích trước chi phí tiền lương trong thời gian nghỉ phép;		
- Chi phí trong thời gian ngừng kinh doanh;		
- Chi phí trích trước tạm tính giá vốn hàng hóa, thành phẩm BĐS đã bán;		
- Các khoản trích trước khác;	26 730 357 868	26 730 357 868
b) Dài hạn		

- Lãi vay		
- Các khoản khác		
Cộng	26 730 357 868	26 730 357 868
19. Phải trả khác	Cuối quý	Đầu năm
a) Ngắn hạn		
- Tài sản thừa chờ giải quyết;		
- Kinh phí công đoàn;	252 725 044	236 684 295
- Bảo hiểm xã hội;	1 260 984 476	1 048 508 826
- Bảo hiểm y tế;	14 893 290	14 792 265
- Bảo hiểm thất nghiệp;	8 274 050	7 981 725
- Nhận ký quỹ, ký cược ngắn hạn	240 000 000	240 000 000
- Nhận vốn góp của C.ty KS Tây Bắc	53 804 969	53 804 969
- Nhận vốn góp của C.ty Tây HN	478 449 000	478 449 000
- Lãi TGNH tại BQL Đức Giang chưa k/c	2 247 232	2 247 232
- Cổ tức năm 2010, 2011 phải trả	48 352 511 161	48 352 511 161
- Các khoản phải trả, phải nộp khác	868 297 263	868 297 263
	51 532 186 485	51 303 276 736
b) Dài hạn		
- Nhận ký quỹ, ký cược dài hạn		
- Các khoản phải trả, phải nộp khác		
c) Số nợ quá hạn chưa thanh toán		
20. Doanh thu chưa thực hiện	Đầu năm	Cuối năm
a) Ngắn hạn		
- Doanh thu nhận trước;		
- Doanh thu từ chương trình khách hàng truyền thống;		
- Các khoản doanh thu chưa thực hiện khác.		
b) Dài hạn		
c) Khả năng không thực hiện được hợp đồng với khách hàng		
21.1. Trái phiếu thường		
a) Trái phiếu phát hành		
- Loại phát hành theo mệnh giá;		
- Loại phát hành có chiết khấu;		
- Loại phát hành có phụ trội.		
b) Thuyết minh chi tiết về trái phiếu các bên liên quan nắm giữ		
21. Trái phiếu	Cuối quý	Đầu năm

Giá trị	Lãi suất	Kỳ hạn	Giá trị	Lãi suất	Kỳ hạn
21.1. Trái phiếu thường					
a) Trái phiếu phát hành					
- Loại phát hành theo mệnh giá;					
- Loại phát hành có chiết khấu;					
- Loại phát hành có phụ trội.					
b) Thuyết minh chi tiết về trái phiếu các bên liên quan nắm giữ					
21.2. Trái phiếu chuyển đổi:					
a. Trái phiếu chuyển đổi tại thời điểm đầu kỳ:					
- Thời điểm phát hành, kỳ hạn gốc và kỳ hạn còn lại từng loại trái phiếu chuyển đổi;					
- Số lượng từng loại trái phiếu chuyển đổi;					
- Mệnh giá, lãi suất từng loại trái phiếu chuyển đổi;					
- Tỷ lệ chuyển đổi thành cổ phiếu từng loại trái phiếu chuyển đổi;					
- Lãi suất chiết khấu dùng để xác định giá trị phần nợ gốc của từng loại trái phiếu chuyển đổi;					
- Giá trị phần nợ gốc và phần quyền chọn cổ phiếu của từng loại trái phiếu chuyển đổi.					
b. Trái phiếu chuyển đổi phát hành thêm trong kỳ:					
- Thời điểm phát hành, kỳ hạn gốc từng loại trái phiếu chuyển đổi;					
- Số lượng từng loại trái phiếu chuyển đổi;					
- Mệnh giá, lãi suất từng loại trái phiếu chuyển đổi;					
- Tỷ lệ chuyển đổi thành cổ phiếu từng loại trái phiếu chuyển đổi;					
- Lãi suất chiết khấu dùng để xác định giá trị phần nợ gốc của từng loại trái phiếu chuyển đổi;					
- Giá trị phần nợ gốc và phần quyền chọn cổ phiếu của từng loại trái phiếu chuyển đổi.					
c. Trái phiếu chuyển đổi được chuyển thành cổ phiếu trong kỳ:					
- Số lượng từng loại trái phiếu đã chuyển đổi thành cổ phiếu trong kỳ; Số lượng cổ phiếu phát hành thêm trong kỳ để chuyển đổi trái phiếu;					
- Giá trị phần nợ gốc của trái phiếu chuyển đổi được ghi tăng vốn chủ sở hữu.					
d. Trái phiếu chuyển đổi đã đáo hạn không được chuyển thành cổ phiếu trong kỳ:					
- Số lượng từng loại trái phiếu đã đáo hạn không chuyển đổi thành cổ phiếu trong kỳ;					
- Giá trị phần nợ gốc của trái phiếu chuyển đổi được hoàn trả cho nhà đầu tư.					
e. Trái phiếu chuyển đổi tại thời điểm cuối kỳ:					
- Kỳ hạn gốc và kỳ hạn còn lại từng loại trái phiếu chuyển đổi;					
- Số lượng từng loại trái phiếu chuyển đổi;					
- Mệnh giá, lãi suất từng loại trái phiếu chuyển đổi;					
- Tỷ lệ chuyển đổi thành cổ phiếu từng loại trái phiếu chuyển đổi;					
- Lãi suất chiết khấu dùng để xác định giá trị phần nợ gốc của từng loại trái phiếu chuyển đổi;					
- Giá trị phần nợ gốc và phần quyền chọn cổ phiếu của từng loại trái phiếu chuyển đổi.					
g) Thuyết minh chi tiết về trái phiếu các bên liên quan nắm giữ (theo từng loại trái phiếu)					

22. Cổ phiếu ưu đãi phân loại là nợ phải trả

Đầu năm

Cuối năm

- Mệnh giá;
- Đối tượng được phát hành
- Điều khoản mua lại
- Giá trị đã mua lại trong kỳ;
- Các thuyết minh khác.

23. Dự phòng phải trả

Cuối năm

Đầu năm

a) Ngắn hạn
- Dự phòng bảo hành sản phẩm hàng hóa;

- Dự phòng bảo hành công trình xây dựng;
- Dự phòng tái cơ cấu;
- Dự phòng phải trả khác

b) Dài hạn

24. Tài sản thuế thu nhập hoãn lại và thuế thu nhập hoãn lại phải trả

Cuối năm

Đầu năm

a. Tài sản thuế thu nhập hoãn lại:

- Thuế suất thuế TNDN sử dụng để xác định giá trị tài sản thuế thu nhập hoãn lại
- Tài sản thuế thu nhập hoãn lại liên quan đến khoản chênh lệch tạm thời được khấu trừ
- Tài sản thuế thu nhập hoãn lại liên quan đến khoản lỗ tính thuế chưa sử dụng
- Tài sản thuế thu nhập hoãn lại liên quan đến khoản ưu đãi tính thuế chưa sử dụng
- Số bù trừ với thuế thu nhập hoãn lại phải trả

Tài sản thuế thu nhập hoãn lại

b- Thuế thu nhập hoãn lại phải trả

- Thuế suất thuế TNDN sử dụng để xác định giá trị thuế thu nhập hoãn lại phải trả
- Thuế thu nhập hoãn lại phải trả phát sinh từ các khoản chênh lệch tạm thời chịu thuế
- Số bù trừ với tài sản thuế thu nhập hoãn lại

25. Vốn chủ sở hữu

a Bảng đối chiếu biến động của vốn chủ sở hữu

	Vốn đầu tư của chủ sở hữu	Thặng dư vốn cổ phần	Quyền chọn chuyển đổi trái phiếu	Vốn khác của chủ sở hữu	Chênh lệch đánh giá lại TS	Chênh lệch tỷ giá	LNST thuế chưa phân phối và các quỹ	Quỹ đầu tư phát triển	Cộng
A	1	2	3	4	5	6	7	8	9
Số dư đầu năm trước	500 000 000 000			12 681 252 198			- 231 588 868 831	11 195 257 585	292 287 640 952
- Tăng vốn trong năm trước									
- Lãi trong năm trước									
- Tăng khác									
- Giảm vốn trong năm trước									
- Lỗ trong năm trước							67 723 489 085		67 723 489 085
- Giảm khác							108 000 000		108 000 000
Số dư đầu năm nay	500 000 000 000			12 681 252 198			- 299 420 357 916	11 195 257 585	224 456 151 867
- Tăng vốn trong kỳ									
- Lãi trong kỳ									
- Tăng khác									
- Giảm vốn trong kỳ									
- Lỗ trong kỳ							1 784 546 484		1 784 546 484
- Giảm khác							54 000 000		54 000 000
Số dư cuối quý này	500 000 000 000			12 681 252 198			- 301 258 904 400	11 195 257 585	222 617 605 383

b - Chi tiết vốn đầu tư của chủ sở hữu	Cuối quý	Đầu năm
- Vốn góp của Công ty mẹ		
- Vốn góp của các đối tượng khác	500 000 000 000	500 000 000 000
Cộng	500 000 000 000	500 000 000 000
c - Các giao dịch về vốn với các chủ sở hữu và phân phối cổ tức, chia lợi nhuận	Năm nay	Năm trước
- Vốn đầu tư của chủ sở hữu		
+ Vốn góp đầu kỳ	500 000 000 000	500 000 000 000
+ Vốn góp tăng trong kỳ		
+ Vốn góp giảm trong kỳ		
+ Vốn góp cuối kỳ	500 000 000 000	500 000 000 000
- Cổ tức, lợi nhuận đã chia		
d - Cổ phiếu	Cuối quý	Đầu năm
- Số lượng cổ phiếu đăng ký phát hành	50 000 000	50 000 000
- Số lượng cổ phiếu đã bán ra công chúng	50 000 000	50 000 000
+ Cổ phiếu phổ thông	50 000 000	50 000 000
+ Cổ phiếu ưu đãi		
- Số lượng cổ phiếu được mua lại		
+ Cổ phiếu phổ thông		
+ Cổ phiếu ưu đãi		
- Số lượng cổ phiếu đang lưu hành		
+ Cổ phiếu phổ thông	50 000 000	50 000 000
+ Cổ phiếu ưu đãi		
* Mệnh giá cổ phiếu đang lưu hành:	10 000 đồng/CP	
đ - Cổ tức	Cuối quý	Đầu năm
- Cổ tức đã công bố sau ngày kết thúc kỳ kế toán năm:		
+ Cổ tức đã công bố trên cổ phiếu phổ thông:		
+ Cổ tức đã công bố trên cổ phiếu ưu đãi:		
- Cổ tức của cổ phiếu ưu đãi lũy kế chưa được ghi nhận:		
e) Các quỹ của doanh nghiệp:	Cuối quý	Đầu năm
- Quỹ đầu tư phát triển;	18 344 727 377	18 344 727 377
- Quỹ hỗ trợ sắp xếp doanh nghiệp;		
- Quỹ khác thuộc vốn chủ sở hữu.	5 531 782 406	5 531 782 406
g) Thu nhập và chi phí, lãi hoặc lỗ được ghi nhận trực tiếp vào vốn chủ sở hữu theo qui định của các chuẩn mực kế toán cụ thể.		
26. Chênh lệch đánh giá lại tài sản	Quý này	Đầu năm
27. Chênh lệch tỷ giá	Quý này	Đầu năm
- Chênh lệch tỷ giá do chuyển đổi BCTC lập bằng ngoại tệ sang VND		
- Chênh lệch tỷ giá phát sinh vì Các nguyên nhân khác		

28. Nguồn kinh phí

- Nguồn kinh phí được cấp trong năm
- Chi sự nghiệp
- Nguồn kinh phí còn lại cuối năm

Quý này

Đầu năm

29. Các khoản mục ngoài Bảng Cân đối kế toán

a) Tài sản thuê ngoài: Tổng số tiền thuê tối thiểu trong tương lai của hợp đồng thuê hoạt động tài sản không hủy ngang theo các thời hạn

- Từ 1 năm trở xuống;
- Trên 1 năm đến 5 năm;
- Trên 5 năm;

Quý này

Đầu năm

b) Tài sản nhận giữ hộ: Doanh nghiệp phải thuyết minh chi tiết về số lượng, chủng loại, quy cách, phẩm chất của từng loại tài sản tại thời điểm cuối kỳ.

- Vật tư hàng hoá nhận giữ hộ, gia công, nhận ủy thác: Doanh nghiệp phải thuyết minh chi tiết về số lượng, chủng loại, quy cách, phẩm chất tại thời điểm cuối kỳ.

- Hàng hoá nhận bán hộ, nhận ký gửi, nhận cầm cố, thế chấp: Doanh nghiệp phải thuyết minh chi tiết về số lượng, chủng loại, quy cách, phẩm chất từng loại hàng hoá;

c) Ngoại tệ các loại: Doanh nghiệp phải thuyết minh chi tiết số lượng từng loại ngoại tệ tính theo nguyên tệ. Vàng tiền tệ phải trình bày khối lượng theo đơn vị tính trong nước và quốc tế Ounce, thuyết minh giá trị tính theo USD.

d) Kim khí quý, đá quý: Doanh nghiệp phải thuyết minh chi tiết giá gốc, số lượng (theo đơn vị tính quốc tế) và chủng loại các loại kim khí quý, đá quý.

đ) Nợ khó đòi đã xử lý: Doanh nghiệp phải thuyết minh chi tiết giá trị (theo nguyên tệ và VND) các khoản nợ khó đòi đã xử lý trong vòng 10 năm kể từ ngày xử lý theo từng đối tượng, nguyên nhân đã xoá sổ kế toán nợ khó đòi.

e) Các thông tin khác về các khoản mục ngoài Bảng cân đối kế toán

30. Các thông tin khác do doanh nghiệp tự thuyết minh, giải trình.

VII. Thông tin bổ sung cho các khoản mục trình bày trong Báo cáo kết quả hoạt động kinh doanh

1. Tổng doanh thu bán hàng và cung cấp dịch vụ	Quý này năm nay	Quý này năm trước	DVT: Đồng	
			Luỹ kế từ đầu năm nay	Luỹ kế từ đầu năm trước
a) Doanh thu				
- Doanh thu bán hàng;				
- Doanh thu cung cấp dịch vụ;	133 943 040	167 428 800	133 943 040	167 428 800
- Doanh thu hợp đồng xây dựng;	2 838 071 922	5 996 187 003	2 838 071 922	5 996 187 003
+ Doanh thu của hợp đồng xây dựng được ghi nhận trong kỳ;	2 838 071 922	5 996 187 003	2 838 071 922	5 996 187 003
+ Tổng doanh thu luỹ kế của hợp đồng xây dựng được ghi nhận đến thời điểm lập Báo cáo tài chính.	183 652 922 710	180 814 850 788	183 652 922 710	180 814 850 788
Cộng	2 972 014 962	6 163 615 803	2 972 014 962	6 163 615 803
b) Doanh thu đối với các bên liên quan				
2. Các khoản giảm trừ doanh thu	Quý này năm nay	Quý này năm trước	Luỹ kế từ đầu năm nay	Luỹ kế từ đầu năm trước
Trong đó:				
- Chiết khấu thương mại;				
- Giảm giá hàng bán;				
- Hàng bán bị trả lại.				
3. Giá vốn hàng bán	Quý này năm nay	Quý này năm trước	Luỹ kế từ đầu năm nay	Luỹ kế từ đầu năm trước
- Giá vốn của hàng hóa đã bán;				
- Giá vốn của thành phẩm đã bán; hợp đồng xây dựng	2 794 868 762	5 744 347 149	2 794 868 762	5 744 347 14
Trong đó: Giá vốn trích trước của hàng hoá, thành phẩm bất động sản đã bán bao gồm:				
+ Hạng mục chi phí trích trước;				
+ Giá trị trích trước vào chi phí của từng hạng mục;				
+ Thời gian chi phí dự kiến phát sinh.				
- Giá vốn của dịch vụ đã cung cấp;	89 476 343	89 476 344	89 476 343	89 476 34
- Giá trị còn lại, chi phí nhượng bán, thanh lý của BĐS đầu tư;				
- Chi phí kinh doanh Bất động sản đầu tư;				
- Giá trị hàng tồn kho mất mát trong kỳ;				
- Giá trị từng loại hàng tồn kho hao hụt ngoài định mức trong kỳ;				
- Các khoản chi phí vượt mức bình thường khác được tính trực tiếp vào giá vốn;				
- Dự phòng giảm giá hàng tồn kho;				
- Các khoản ghi giảm giá vốn hàng bán.				
Cộng	2 884 345 105	5 833 823 493	2 884 345 105	5 833 823 4

	Quý này năm nay	Quý này năm trước	Luỹ kế từ đầu năm nay	Luỹ kế từ đầu năm trước
4. Doanh thu hoạt động tài chính				
- Lãi tiền gửi, tiền cho vay	15 301 683	260 045	15 301 683	260 045
- Lãi bán các khoản đầu tư;				
- Cổ tức, lợi nhuận được chia;				
- Lãi chênh lệch tỷ giá;				
- Lãi bán hàng trả chậm, chiết khấu thanh toán;				
- Doanh thu hoạt động tài chính khác.				
Cộng	15 301 683	260 045	15 301 683	260 045
	Quý này năm nay	Quý này năm trước	Luỹ kế từ đầu năm nay	Luỹ kế từ đầu năm trước
5. Chi phí tài chính				
- Lãi tiền vay;	63 105 000	129 020 500	63 105 000	129 020 500
- Chiết khấu thanh toán, lãi bán hàng trả chậm;				
- Lỗ do thanh lý các khoản đầu tư tài chính;				
- Lỗ chênh lệch tỷ giá;				
- Dự phòng giảm giá chứng khoán kinh doanh và tổn thất đầu tư;				
- Chi phí tài chính khác;				
- Các khoản ghi giảm chi phí tài chính.				
Cộng	63 105 000	129 020 500	63 105 000	129 020 500
	Quý này năm nay	Quý này năm trước	Luỹ kế từ đầu năm nay	Luỹ kế từ đầu năm trước
6. Thu nhập khác				
- Thanh lý, nhượng bán TSCĐ;				
- Lãi do đánh giá lại tài sản;				
- Tiền phạt thu được;				
- Thuế được giảm;				
- Các khoản khác.	28 115 472	99 194 497	28 115 472	99 194 497
Cộng	28 115 472	99 194 497	28 115 472	99 194 497
	Quý này năm nay	Quý này năm trước	Luỹ kế từ đầu năm nay	Luỹ kế từ đầu năm trước
7. Chi phí khác				
- Giá trị còn lại TSCĐ và chi phí thanh lý, nhượng bán TSCĐ;				
- Lỗ do đánh giá lại tài sản;				
- Các khoản bị phạt;				
- Các khoản khác.				
Cộng				
	Quý này năm nay	Quý này năm trước	Luỹ kế từ đầu năm nay	Luỹ kế từ đầu năm trước
8. Chi phí bán hàng và chi phí quản lý doanh nghiệp				
a) Các khoản chi phí quản lý doanh nghiệp phát sinh trong kỳ	1 884 844 496	1 787 215 505	1 884 844 496	1 787 215 505
b) Các khoản chi phí bán hàng phát sinh trong kỳ				

c) Các khoản ghi giảm chi phí bán hàng và chi phí quản lý doanh nghiệp

- Hoàn nhập dự phòng bảo hành sản phẩm, hàng hóa;

- Hoàn nhập dự phòng tái cơ cấu, dự phòng khác;

- Các khoản ghi giảm khác.

9. Chi phí sản xuất, kinh doanh theo yếu tố

- Chi phí nguyên liệu, vật liệu;

- Chi phí nhân công;

- Chi phí khấu hao tài sản cố định;

- Chi phí dịch vụ mua ngoài;

- Chi phí khác bằng tiền.

Cộng

10. Chi phí thuế thu nhập doanh nghiệp hiện hành

- Chi phí thuế thu nhập doanh nghiệp tính trên thu nhập chịu thuế năm hiện hành

- Điều chỉnh chi phí thuế thu nhập doanh nghiệp của các năm trước vào chi phí thuế thu nhập hiện hành năm nay

- Tổng chi phí thuế thu nhập doanh nghiệp hiện hành

11. Chi phí thuế thu nhập doanh nghiệp hoãn lại

- Chi phí thuế thu nhập doanh nghiệp hoãn lại phát sinh từ các khoản chênh lệch tạm thời phải chịu thuế;

- Chi phí thuế thu nhập doanh nghiệp hoãn lại phát sinh từ việc hoàn nhập tài sản thuế thu nhập hoãn lại;

- Thu nhập thuế thu nhập doanh nghiệp hoãn lại phát sinh từ các khoản chênh lệch tạm thời được khấu trừ;

- Thu nhập thuế thu nhập doanh nghiệp hoãn lại phát sinh từ các khoản lỗ tính thuế và ưu đãi thuế chưa sử dụng;

- Thu nhập thuế thu nhập doanh nghiệp hoãn lại phát sinh từ việc hoàn nhập thuế thu nhập hoãn lại phải trả;

1. Các giao dịch không bằng tiền ảnh hưởng đến báo cáo lưu chuyển tiền tệ trong tương lai

- Mua tài sản bằng cách nhận các khoản nợ liên quan trực tiếp hoặc thông qua nghiệp vụ cho thuê tài chính;

- Mua doanh nghiệp thông qua phát hành cổ phiếu;

- Chuyển nợ thành vốn chủ sở hữu;

- Các giao dịch phi tiền tệ khác

Quý này năm nay Quý này năm trước Lũy kế từ đầu năm nay Lũy kế từ đầu năm trước

Quý này năm nay Quý này năm trước Lũy kế từ đầu năm nay Lũy kế từ đầu năm trước

Quý này năm nay Quý này năm trước Lũy kế từ đầu năm nay Lũy kế từ đầu năm trước

2. Các khoản tiền do doanh nghiệp nắm giữ nhưng không được sử dụng:

230 000 000

230 000 000

3. Số tiền đi vay thực thu trong kỳ:

- Tiền thu từ đi vay theo khế ước thông thường;

230 000 000

230 000 000

- Tiền thu từ phát hành trái phiếu thường;

- Tiền thu từ phát hành trái phiếu chuyển đổi;

- Tiền thu từ phát hành cổ phiếu ưu đãi phân loại là nợ phải trả;

- Tiền thu từ giao dịch mua bán lại trái phiếu Chính phủ và REPO chứng khoán;

- Tiền thu từ đi vay dưới hình thức khác.

400 000 000

100 000 000

400 000 000

100 000 000

4. Số tiền đã thực trả gốc vay trong kỳ:

- Tiền trả nợ gốc vay theo khế ước thông thường;

400 000 000

100 000 000

400 000 000

100 000 000

- Tiền trả nợ gốc trái phiếu thường;

- Tiền trả nợ gốc trái phiếu chuyển đổi;

- Tiền trả nợ gốc cổ phiếu ưu đãi phân loại là nợ phải trả;

- Tiền chi trả cho giao dịch mua bán lại trái phiếu Chính phủ và REPO chứng khoán;

- Tiền trả nợ vay dưới hình thức khác

IX. Những thông tin khác

1. Những khoản nợ tiềm tàng, khoản cam kết và những thông tin tài chính khác:

2. Những sự kiện phát sinh sau ngày kết thúc kỳ kế toán năm:

3. Thông tin về các bên liên quan

4. Trình bày tài sản, doanh thu, kết quả kinh doanh theo bộ phận

5. Thông tin so sánh (những thay đổi về thông tin trong Báo cáo tài chính của các niên độ kế toán trước):

6. Thông tin về hoạt động liên tục:

7. Những thông tin khác.

Lập, ngày 20 tháng 4 năm 2021

Người lập biểu

Trần Thị Mai Linh

Kế toán trưởng

Bùi Hồng Thái

Giám đốc

Phan Minh Tâm

