


**CÔNG TY CỔ PHẦN THƯƠNG MẠI  
KIÊN GIANG**

**MST: 1 7 0 0 5 2 3 2 0 8**



**BÁO CÁO TÀI CHÍNH  
QUÝ I NĂM 2021**

**Báo cáo gồm có:**

- Bảng cân đối kế toán
- Báo cáo kết quả kinh doanh
- Báo cáo lưu chuyển tiền tệ
- Bảng thuyết minh báo cáo tài chính

**BẢNG CÂN ĐỐI KẾ TOÁN**  
 (Tại ngày 31 tháng 03 năm 2021)

Đơn vị tính : VNĐ

Chỉ tiêu	Mã số	Thuyết minh	Cuối kỳ	Đầu năm
1	2	3	4	5
<b>TÀI SẢN</b>				
<b>A- TÀI SẢN NGẮN HẠN (100=110+120+130+140+150)</b>	<b>100</b>		<b>985.202.953.311</b>	<b>704.862.156.943</b>
<b>I. Tiền và các khoản tương đương tiền</b>	<b>110</b>	<b>V.1</b>	<b>45.443.519.787</b>	<b>83.455.288.551</b>
1. Tiền	111		45.443.519.787	83.455.288.551
2. Các khoản tương đương tiền	112		-	-
<b>II. Đầu tư tài chính ngắn hạn</b>	<b>120</b>		<b>-</b>	<b>-</b>
1. Chứng khoán kinh doanh	121	V.1.1	-	-
2. Dự phòng giảm giá chứng khoán kinh doanh (*)	122		-	-
3. Đầu tư nắm giữ đến ngày đáo hạn	123			
<b>III. Các khoản phải thu ngắn hạn</b>	<b>130</b>	<b>V.2</b>	<b>240.850.050.544</b>	<b>160.411.368.586</b>
1. Phải thu ngắn hạn của khách hàng	131	V.2.1	135.055.717.038	120.359.480.074
2. Trả trước cho người bán ngắn hạn	132	V.2.3	85.638.148.463	28.036.119.827
3. Phải thu nội bộ ngắn hạn	133			
4. Phải thu theo tiến độ kế hoạch HĐXD	134			
5. Phải thu về cho vay ngắn hạn	135			
6. Phải thu ngắn hạn khác	136		23.189.195.013	15.053.425.311
7. Dự phòng phải thu ngắn hạn khó đòi (*)	137		(3.077.708.320)	(3.076.403.040)
8. Tài sản thiếu chờ xử lý	139		44.698.350	38.746.414
<b>IV. Hàng tồn kho</b>	<b>140</b>	<b>V.3</b>	<b>664.274.199.748</b>	<b>428.365.526.119</b>
1. Hàng tồn kho	141		664.274.199.748	428.365.526.119
2. Dự phòng giảm giá hàng tồn kho (*)	149		-	-
<b>V. Tài sản ngắn hạn khác</b>	<b>150</b>		<b>34.635.183.232</b>	<b>32.629.973.687</b>
1. Chi phí trả trước ngắn hạn	151		2.768.929.855	2.077.573.782
2. Thuế giá trị gia tăng được khấu trừ	152	V.4	31.866.253.377	30.552.399.905
3. Thuế và các khoản phải thu Nhà nước	153		-	-
4. Giao dịch mua bán trái phiếu Chính phủ	154			
5. Tài sản ngắn hạn khác	155	V.5	-	-
<b>B- TÀI SẢN DÀI HẠN (200=210+220+230+240+250+260)</b>	<b>200</b>		<b>478.730.057.049</b>	<b>479.046.791.283</b>
<b>I. Các khoản phải thu dài hạn</b>	<b>210</b>		<b>-</b>	<b>-</b>
1. Phải thu dài hạn của khách hàng	211			
2. Trả trước cho người bán dài hạn	212			
3. Vốn kinh doanh của đơn vị phụ thuộc	213			
4. Phải thu dài hạn nội bộ	214			
5. Phải thu về cho vay dài hạn	215			
6. Phải thu dài hạn khác	216			
7. Dự Phòng phải thu dài hạn (*)	219			
<b>II. Tài sản cố định</b>	<b>220</b>		<b>330.001.793.312</b>	<b>327.547.244.493</b>
<b>1. Tài sản cố định hữu hình</b>	<b>221</b>	<b>V.6</b>	<b>212.965.027.306</b>	<b>213.569.270.443</b>
Nguyên giá	222		516.522.026.178	513.363.301.346
Giá trị hao mòn lũy kế (*)	223		(303.556.998.872)	(299.794.030.903)
<b>2. Tài sản cố định thuê tài chính</b>	<b>224</b>		<b>-</b>	<b>-</b>

Chỉ tiêu	Mã số	Thuyết minh	Cuối kỳ	Đầu năm
1	2	3	4	5
Nguyên giá	225		-	-
Giá trị hao mòn lũy kế (*)	226		-	-
<b>3. Tài sản cố định vô hình</b>	<b>227</b>	<b>V.8</b>	<b>117.036.766.006</b>	<b>113.977.974.050</b>
Nguyên giá	228		121.293.327.589	117.845.943.197
Giá trị hao mòn lũy kế (*)	229		(4.256.561.583)	(3.867.969.147)
<b>III. Bất động sản đầu tư</b>	<b>230</b>		-	-
Nguyên giá	231		-	-
Giá trị hao mòn lũy kế (*)	232		-	-
<b>IV. Tài sản dở dang dài hạn</b>	<b>240</b>		<b>22.892.873.055</b>	<b>24.175.631.525</b>
1. Chi phí sản xuất kinh doanh dở dang dài hạn	241			
2. Chi phí xây dựng cơ bản dở dang	242	V.9	22.892.873.055	24.175.631.525
<b>V. Đầu tư tài chính dài hạn</b>	<b>250</b>	<b>V.11</b>	<b>106.097.653.197</b>	<b>106.582.708.047</b>
1. Đầu tư vào công ty con	251		46.037.000.000	46.037.000.000
2. Đầu tư vào công ty liên kết, liên danh	252		76.882.451.690	76.882.451.690
3. Đầu tư góp vốn vào đơn vị khác	253		11.673.949.011	11.673.949.011
4. Dự phòng giảm giá đầu tư tài chính dài hạn (*)	254		(28.495.747.504)	(28.010.692.654)
5. Đầu tư nắm giữ đến ngày đáo hạn	255			
<b>VI. Tài sản dài hạn khác</b>	<b>260</b>		<b>19.737.737.485</b>	<b>20.741.207.218</b>
1. Chi phí trả trước dài hạn	261		19.737.737.485	20.741.207.218
2. Tài sản thuê thu nhập hoãn lại	262		-	-
3. Thiết bị, vật tư, phụ tùng thay thế dài hạn	263			
4. Tài sản dài hạn khác	268		-	-
<b>TỔNG CỘNG TÀI SẢN (250 = 100 + 200)</b>	<b>270</b>		<b>1.463.933.010.360</b>	<b>1.183.908.948.226</b>
<b>NGUỒN VỐN</b>				
<b>A- NỢ PHẢI TRẢ (300 = 310 + 320)</b>	<b>300</b>		<b>1.043.826.869.053</b>	<b>772.792.097.495</b>
<b>I. Nợ ngắn hạn</b>	<b>310</b>		<b>1.032.526.869.053</b>	<b>760.392.097.495</b>
1. Phải trả cho người bán ngắn hạn	311	V.15	102.227.414.855	55.436.897.966
2. Người mua trả tiền trước ngắn hạn	312	V.15	51.420.213.713	35.689.916.606
3. Thuế và các khoản phải nộp Nhà nước	313	V.16	3.543.056.559	3.011.209.882
4. Phải trả người lao động	314		11.579.585.537	18.237.706.617
5. Chi phí phải trả ngắn hạn	315	V.17	1.878.371.050	2.611.508.629
6. Phải trả nội bộ ngắn hạn	316			
7. Phải trả theo tiến độ kế hoạch HĐXD	317		-	-
8. Doanh thu chưa thực hiện	318		-	-
9. Phải trả ngắn hạn khác	319	V.18	12.169.152.658	11.215.739.681
10. Vay và nợ thuê tài chính ngắn hạn	320		844.528.299.925	633.957.304.227
11. Dự phòng phải trả ngắn hạn	321		-	-
12. Quỹ khen thưởng, phúc lợi	322		5.180.774.756	231.813.887
13. Quỹ bình ổn giá	323			
14. Giao dịch mua bán trái phiếu Chính phủ	324			
<b>II. Nợ dài hạn</b>	<b>330</b>		<b>11.300.000.000</b>	<b>12.400.000.000</b>
1. Phải trả người bán dài hạn	331			-
2. Người mua trả tiền trước dài hạn	332			
3. Chi phí phải trả dài hạn	333			
4. Phải trả nội bộ về vốn kinh doanh	334			
5. Phải trả nội bộ dài hạn	335			
6. Doanh thu chưa thực hiện dài hạn	336			
7. Phải trả dài hạn khác	337			
8. Vay và nợ thuê tài chính dài hạn	338		11.300.000.000	12.400.000.000
9. Trái phiếu chuyển đổi	339		-	-


Chỉ tiêu	Mã số	Thuyết minh	Cuối kỳ	Đầu năm
1	2	3	4	5
10. Cổ phiếu ưu đãi	340			
11. Thuế thu nhập hoãn lại phải trả	341		-	-
12. Dự phòng phải trả dài hạn	342		-	-
13. Quỹ phát triển khoa học và công nghệ	343		-	-
<b>B- NGUỒN VỐN CHỦ SỞ HỮU (400 = 410 + 430)</b>	<b>400</b>		<b>420.106.141.307</b>	<b>411.116.850.731</b>
<b>I. Vốn chủ sở hữu</b>	<b>410</b>	<b>III.07</b>	<b>420.106.141.307</b>	<b>411.116.850.731</b>
1. Vốn đầu tư của chủ sở hữu	411		364.738.330.000	364.738.330.000
- Cổ phiếu phổ thông có quyền biểu quyết	411a			
- Cổ phiếu ưu đãi	411b			
2. Thặng dư vốn cổ phần	412		-	-
3. Quyền chọn chuyển đổi trái phiếu	413			
4. Vốn khác của chủ sở hữu	414		-	-
5. Cổ phiếu quỹ (*)	415		-	-
6. Chênh lệch đánh giá lại tài sản	416		-	-
7. Chênh lệch tỷ giá hối đoái	417		-	-
8. Quỹ đầu tư phát triển	418		11.155.200.700	7.495.026.761
9. Quỹ hỗ trợ sắp xếp doanh nghiệp	419		-	-
10. Các quỹ thuộc vốn chủ sở hữu	420		-	-
11. Lợi nhuận sau thuế chưa phân phối	421		44.212.610.607	38.883.493.970
- LNST chưa phân phối lũy kế đến cuối kỳ trước	421a		27.406.199.081	3.606.683.561
- LNST chưa phân phối kỳ này	421b		16.806.411.526	35.276.810.409
12. Nguồn vốn đầu tư XDCB	422		-	-
<b>II. Nguồn kinh phí và quỹ khác</b>	<b>430</b>		<b>-</b>	<b>-</b>
1. Nguồn kinh phí	431		-	-
2. Nguồn kinh phí đã hình thành TSCĐ	432		-	-
<b>TỔNG CỘNG NGUỒN VỐN (440 = 300 + 400)</b>	<b>440</b>		<b>1.463.933.010.360</b>	<b>1.183.908.948.226</b>


Lập biểu


Kế Toán trưởng


Rạch Giá, ngày 14 tháng 04 năm 2021

Tổng Giám Đốc

  
Huỳnh Kim Oanh

  
Lê Thị Thùy

  
Phạm Văn Hoàng



**BÁO CÁO KẾT QUẢ KINH DOANH  
 QUÝ I NĂM 2021**

Chỉ tiêu	Mã số	Thuyết minh	Đơn vị tính: đồng		
			Kỳ này năm nay	Kỳ này năm trước	
1	2	3	4	5	6
1. Doanh thu bán hàng và cung cấp dịch vụ	01	24	1.159.301.486.931	1.159.301.486.931	1.597.829.555.177
2. Các khoản giảm trừ doanh thu	02		2.385.805.329	2.385.805.329	101.051.315
<b>3. Doanh thu thuần về bán hàng và cung cấp dịch vụ (10=01-03)</b>	<b>10</b>		<b>1.156.915.681.602</b>	<b>1.156.915.681.602</b>	<b>1.597.728.503.862</b>
4. Giá vốn hàng bán	11	25	1.106.428.464.384	1.106.428.464.384	1.542.403.624.524
<b>5. Lợi nhuận gộp về bán hàng và cung cấp dịch vụ (20=10-11)</b>	<b>20</b>		<b>50.487.217.218</b>	<b>50.487.217.218</b>	<b>55.324.879.338</b>
6. Doanh thu hoạt động tài chính	21	24	7.680.092.336	7.680.092.336	8.227.052.246
<i>Trong đó lãi cổ tức</i>					
7. Chi phí tài chính	22	26	3.878.015.000	3.878.015.000	1.422.000.000
<i>Trong đó: Chi phí lãi vay</i>					
8. Chi phí bán hàng	23	27.1	4.933.267.075	4.933.267.075	11.950.156.569
9. Chi phí quản lý doanh nghiệp	25	27.2	22.273.443.769	22.273.443.769	33.160.499.779
<b>10. Lợi nhuận thuần từ HĐKD 30=20+(21-22)-(24+25)}</b>	<b>30</b>		<b>19.676.017.768</b>	<b>19.676.017.768</b>	<b>10.726.135.117</b>
11. Thu nhập khác	31	27.3	370.203.197	370.203.197	588.700.024
12. Chi phí khác	32	27.4	7.710.307	7.710.307	85.450.000
<b>13. Lợi nhuận khác (40=31-32)</b>	<b>40</b>		<b>362.492.890</b>	<b>362.492.890</b>	<b>503.250.024</b>
<b>14. Tổng lợi nhuận kế toán trước thuế (50=30+40)</b>	<b>50</b>		<b>20.038.510.658</b>	<b>20.038.510.658</b>	<b>11.229.385.141</b>
15. Chi phí thuế TNDN hiện hành	51	28	3.232.099.132	3.232.099.132	-
15. Chi phí thuế TNDN hoãn lại	52				
<b>17. Lợi nhuận sau thuế thu nhập doanh nghiệp (60=50-51)</b>	<b>60</b>		<b>16.806.411.526</b>	<b>16.806.411.526</b>	<b>11.229.385.141</b>
18. Lãi cơ bản trên cổ phiếu (*)	70		415	415	277


Lập biểu

*Huy Anh Kim Danh*

Kế toán trưởng

*Phạm Văn Hoàng*

Rạch Giá, ngày 14 tháng 04 năm 2021



*Phạm Văn Hoàng*

## BÁO CÁO LƯU CHUYỂN TIỀN TỆ


(Theo phương pháp gián tiếp)

QUÝ I NĂM 2021

Chỉ tiêu	Mã số	Thuyết minh	Năm nay	Năm trước
1	2	3	4	5
<b>I. Lưu chuyển tiền từ hoạt động kinh doanh</b>				
<b>1. Lợi nhuận trước thuế</b>	01		20.038.510.658	37.486.068.013
<b>2. Điều chỉnh cho các khoản</b>				
- Khấu hao TSCĐ và BĐSĐT	02		4.151.560.405	24.017.476.360
- Các khoản dự phòng	03		486.360.130	15.245.316.966
- Lãi, lỗ chênh lệch tỷ giá hối đoái chưa thực hiện	04		-	
- Lãi, lỗ từ hoạt động đầu tư	05		(4.035.743.504)	(4.640.367.363)
- Chi phí lãi vay	06		4.933.267.075	4.182.668.218
- Các khoản điều chỉnh khác	07			
<b>3. Lợi nhuận từ hoạt động kinh doanh trước thay đổi vốn lưu động</b>	08		<b>25.573.954.764</b>	<b>76.291.162.194</b>
- Tăng, giảm các khoản phải thu	09		(81.753.840.710)	24.739.722.526
- Tăng, giảm hàng tồn kho	10		(235.908.673.629)	(22.269.308.243)
- Tăng, giảm các khoản phải trả (không kể lãi vay phải trả, thuế thu nhập doanh nghiệp phải nộp)	11		58.331.676.728	(72.391.093.756)
- Tăng, giảm chi phí trả trước	12		312.113.660	(12.071.025.986)
- Tăng, giảm chứng khoán kinh doanh	13			
- Tiền lãi vay đã trả	14		(4.933.267.075)	(4.182.668.218)
- Thuế thu nhập doanh nghiệp đã nộp	15		-	-
- Tiền thu khác từ hoạt động kinh doanh	16		-	-
- Tiền chi khác từ hoạt động kinh doanh	17		-	-
<b>Lưu chuyển tiền thuần từ hoạt động kinh doanh</b>	<b>20</b>		<b>(238.378.036.262)</b>	<b>(9.883.211.483)</b>
<b>II. Lưu chuyển tiền từ hoạt động đầu tư</b>				
1. Tiền chi để mua sắm, xây dựng TSCĐ và các tài sản dài hạn khác	21		(5.323.350.754)	(14.690.594.400)
2. Tiền thu từ thanh lý, nhượng bán TSCĐ và các tài sản dài hạn khác	22		157.728.504	
3. Tiền chi cho vay, mua các công cụ nợ của đơn vị khác	23		-	-
4. Tiền thu hồi cho vay, bán lại các công cụ nợ của đơn vị khác.	24		-	-
5. Tiền chi đầu tư góp vốn vào đơn vị khác	25		-	-
6. Tiền thu hồi đầu tư góp vốn vào đơn vị	26			


Chỉ tiêu	Mã số	Thuyết minh	Năm nay	Năm trước
7. Tiền thu lãi cho vay, cổ tức và lợi nhuận được chia	27		3.878.015.000	65.856.000
<b>Lưu chuyển tiền thuần từ hoạt động đầu tư</b>	<b>30</b>		<b>(1.287.607.250)</b>	<b>(14.624.738.400)</b>
<b>III. Lưu chuyển tiền từ hoạt động tài</b>				
1. Tiền thu từ phát hành cổ phiếu, nhận vốn góp của chủ sở hữu	31		(7.817.120.950)	(43.740.735.087)
2. Tiền chi trả vốn góp cho các chủ sở hữu, mua lại cổ phiếu của doanh nghiệp đã phát hành	32		-	-
3. Tiền thu từ đi vay	33		1.242.220.124.424	2.015.566.685.838
4. Tiền trả nợ gốc vay	34		(1.032.749.128.726)	(1.951.859.612.362)
5. Tiền trả nợ gốc thuê tài chính	35		-	-
6. Cổ tức, lợi nhuận đã trả cho chủ sở hữu	36		-	-
<b>Lưu chuyển tiền thuần từ hoạt động tài chính</b>	<b>40</b>		<b>201.653.874.748</b>	<b>19.966.338.389</b>
<b>Lưu chuyển tiền thuần trong kỳ</b> (50 = 20 + 30 + 40)	<b>50</b>		<b>(38.011.768.764)</b>	<b>(4.541.611.494)</b>
<b>Tiền và tương đương tiền đầu kỳ</b>	<b>60</b>		<b>83.455.288.551</b>	<b>87.996.900.045</b>
Ảnh hưởng của thay đổi tỷ giá hối đoái quy đổi ngoại tệ	61		-	-
<b>Tiền và tương đương tiền cuối kỳ</b> (70 = 50 + 60 + 61)	<b>70</b>		<b>45.443.519.787</b>	<b>83.455.288.551</b>

Lập biểu



Huỳnh Kim Oanh


Kế Toán trưởng



Lê Thị Thùy

Rạch Giá, ngày 14 tháng 04 năm 2021

Tổng Giám Đốc

Phạm Văn Hoàng

## BẢN THUYẾT MINH BÁO CÁO TÀI CHÍNH

Quý 1 năm 2021

### I. Đặc điểm hoạt động của doanh nghiệp

#### 1. Hình thức sở hữu vốn:

Công ty Cổ phần Thương mại Kiên Giang (gọi tắt là Công ty) được thành lập theo Quyết định số 372/QĐ-UBND ngày 22 tháng 02 năm 2017 về việc phê duyệt Phương án cổ phần hoá Công ty TNHH MTV Du lịch - Thương mại Kiên Giang

Giấy chứng nhận đăng ký kinh số 1700523208 do Sở Kế hoạch và Đầu tư tỉnh Kiên Giang cấp ngày 03 tháng 8 năm 2017 (thay đổi lần 5; cấp lần đầu ngày 30 tháng 6 năm 2010) được chuyển đổi từ Công ty TNHH MTV Du lịch - Thương mại Kiên Giang sang Công ty Cổ phần kể từ ngày 01 tháng 8 năm 2017.

Vốn điều lệ theo giấy chứng nhận đăng ký kinh doanh là: 364.738.330.000 đồng. Cụ thể như sau:

2. Lĩnh vực kinh doanh: trong và ngoài nước.

3. Ngành nghề kinh doanh: Xăng dầu, lúa gạo, thực phẩm đóng hộp, BH, VLXD, Dịch vụ lữ hành, hướng dẫn du lịch ....

4. Chu kỳ sản xuất, kinh doanh thông thường: 01/01 đến 31/12.

5. Đặc điểm hoạt động của doanh nghiệp trong năm tài chính có ảnh hưởng đến báo cáo tài chính.

6. Cấu trúc doanh nghiệp:

- Danh sách các công ty con:

+ Công ty Cổ phần Thương mại Dịch vụ Kiên Giang. Địa chỉ: Lô D số 3-4

- Danh sách các công ty liên doanh, liên kết:

- Danh sách các đơn vị trực thuộc không có tư cách pháp nhân hạch toán phụ thuộc

7. Nhân viên: Tại ngày 31/03/2021 tổng số nhân viên của Công ty là: **520 người**

8. Thu nhập của các thành viên quản lý chủ chốt quý 1/2021 là: 2,612,521,080 đồng

### II. Kỳ kế toán, đơn vị tiền tệ sử dụng trong kế toán

1. Kỳ kế toán năm: Niên độ kế toán (bắt đầu từ ngày 01/01 kết thúc vào ngày 31/12) hàng năm Từ ngày 01/01/2021 đến ngày 31/12/2021

2. Đơn vị tiền tệ sử dụng trong kế toán: VNĐ VND

### III. Chuẩn mực và chế độ kế toán áp dụng

1. Công ty áp dụng chế độ kế toán : Việt Nam Công ty áp dụng Chế độ Kế toán doanh nghiệp ban hành theo Thông tư số 200/2014/TT-BTC ngày 22/12/2014 của Bộ Tài chính)

2. Hình thức kế toán áp dụng : chứng từ ghi sổ Công ty đã áp dụng các Chuẩn mực kế toán Việt Nam và các văn bản hướng dẫn Chuẩn mực do Nhà nước đã ban hành. Các báo cáo tài chính được lập và trình bày theo đúng mọi quy định của từng chuẩn mực, thông tư hướng dẫn thực hiện chuẩn mực và Chế độ kế toán hiện hành

3. Tuyên bố về việc tuân thủ Chuẩn mực kế toán và Chế độ kế toán Việt Nam:

Công ty tuân thủ Chuẩn mực và Chế độ kế toán Việt nam: Theo quy định tại Thông tư số 200/2014/TT-BTC ngày 22 tháng 12 năm 2014 và các Thông tư hướng dẫn thực hiện chuẩn mực kế toán của Bộ Tài chính trong việc lập và trình bày báo cáo tài chính.

### IV. Các chính sách kế toán áp dụng

#### 1. Cơ sở lập báo cáo tài chính:

Báo cáo tài chính được lập trên cơ sở kế toán dồn tích (trừ các thông tin liên quan đến các luồng tiền)

#### 2. Các giao dịch bằng ngoại tệ:

Các giao dịch phát sinh bằng ngoại tệ được chuyển đổi theo tỷ giá tại ngày phát sinh giao dịch. Số dư các khoản mục tiền tệ có gốc ngoại tệ tại ngày kết thúc năm tài chính được qui đổi theo tỷ giá tại ngày này (tiền)

Chênh lệch tỷ giá phát sinh trong năm từ các giao dịch bằng ngoại tệ được ghi nhận vào doanh thu hoạt động tài chính hoặc chi phí tài chính. Chênh lệch tỷ giá do đánh giá lại các khoản mục tiền tệ có gốc ngoại tệ tại ngày kết thúc năm tài chính sau khi bù trừ chênh lệch tăng và chênh lệch giảm được ghi nhận vào doanh thu hoạt động tài chính hoặc chi phí tài chính

Tỷ giá sử dụng để qui đổi các giao dịch phát sinh bằng ngoại tệ là tỷ giá giao dịch thực tế tại thời điểm phát sinh giao dịch. Tỷ giá giao dịch thực tế đối với các giao dịch bằng ngoại tệ được xác định như sau:



# BẢN THUYẾT MINH BÁO CÁO TÀI CHÍNH

Quý 1 năm 2021

- Tỷ giá giao dịch thực tế khi mua bán ngoại tệ (hợp đồng mua bán ngoại tệ giao ngay, hợp đồng kỳ hạn, hợp đồng tương lai, hợp đồng quyền chọn, hợp đồng hoán đổi): tỷ giá ký kết trong hợp đồng mua, bán ngoại tệ giữa Công ty và ngân hàng

- Nếu hợp đồng không qui định tỷ giá thanh toán:

+ Đối với nợ phải thu: tỷ giá mua của ngân hàng thương mại nơi Công ty chỉ định khách hàng thanh toán tại thời điểm giao dịch phát sinh

+ Đối với nợ phải trả: tỷ giá bán của ngân hàng thương mại nơi Công ty dự kiến giao dịch tại thời điểm giao dịch phát sinh

+ Đối với các giao dịch mua sắm tài sản hoặc các khoản chi phí được thanh toán ngay bằng ngoại tệ (không qua các tài khoản phải trả): tỷ giá mua của ngân hàng thương mại nơi Công ty thực hiện thanh toán

Tỷ giá sử dụng để đánh giá lại số dư các khoản mục tiền tệ có gốc ngoại tệ vào ngày kết thúc năm tài chính được xác định theo nguyên tắc sau:

- Đối với các khoản ngoại tệ gửi ngân hàng: tỷ giá mua ngoại tệ của ngân hàng nơi Công ty mở tài khoản ngoại tệ

- Đối với các khoản ngoại tệ vay ngân hàng: tỷ giá bán ngoại tệ của ngân hàng nơi Công ty mở tài khoản ngoại tệ

- Đối với các khoản mục tiền tệ có gốc ngoại tệ được phân loại là tài sản khác: tỷ giá mua ngoại tệ của Ngân hàng BIDV (Ngân hàng Công ty thường xuyên có giao dịch)

- Đối với các khoản mục tiền tệ có gốc ngoại tệ được phân loại là nợ phải trả: tỷ giá bán ngoại tệ của Ngân hàng BIDV (Ngân hàng Công ty thường xuyên có giao dịch).

### 3. Tiền và các khoản tương đương tiền:

Tiền bao gồm tiền mặt, tiền gửi ngân hàng không kỳ hạn và tiền đang chuyển. Các khoản tương đương tiền là các khoản đầu tư ngắn hạn có thời hạn thu hồi không quá 3 tháng kể từ ngày đầu tư, có khả năng chuyển đổi dễ dàng thành một lượng tiền xác định và không có rủi ro trong việc chuyển đổi thành tiền tại thời điểm báo cáo.

### 4. Các khoản đầu tư tài chính

#### 4.1. Các khoản cho vay

Các khoản cho vay được xác định theo giá gốc trừ các khoản dự phòng phải thu khó đòi. Dự phòng phải thu khó đòi của các khoản cho vay được lập căn cứ vào dự kiến mức tổn thất có thể xảy ra

#### 4.1. Các khoản đầu tư vào Công ty con, công ty liên doanh, liên kết

##### Công ty con:

Công ty con là doanh nghiệp chịu sự kiểm soát của Công ty. Việc kiểm soát đạt được khi Công ty có khả năng kiểm soát các chính sách tài chính và hoạt động của doanh nghiệp nhận đầu tư nhằm thu được lợi ích kinh tế từ các hoạt động của doanh nghiệp đó

##### Công ty liên doanh, liên kết

Công ty liên kết là doanh nghiệp mà Công ty có ảnh hưởng đáng kể nhưng không có quyền kiểm soát đối với các chính sách tài chính và hoạt động. Ảnh hưởng đáng kể thể hiện ở quyền tham gia vào việc đưa ra các quyết định về chính sách tài chính và hoạt động của doanh nghiệp nhận đầu tư nhưng không kiểm soát các chính sách này

Các khoản đầu tư vào công ty con, liên kết được ghi nhận ban đầu theo giá gốc, bao gồm giá mua hoặc khoản góp vốn cộng các chi phí liên quan trực tiếp đến việc đầu tư. Trường hợp đầu tư bằng tài sản phi tiền tệ, giá phí khoản đầu tư được ghi nhận theo giá trị hơn lỷ của tài sản phi tiền tệ tại thời điểm nhất sinh

Cổ tức và lợi nhuận của các kỳ trước khi khoản đầu tư được mua được hạch toán giảm giá trị của chính khoản đầu tư đó. Cổ tức và lợi nhuận của các kỳ sau khi khoản đầu tư được mua được ghi nhận doanh thu. Cổ tức được nhận bằng cổ phiếu chỉ được theo dõi số lượng cổ phiếu tăng thêm, không ghi nhận giá trị cổ phiếu nhận được/được ghi nhận theo mệnh giá

Dự phòng tổn thất cho các khoản đầu tư vào công ty con, công ty liên doanh, liên kết được trích lập khi công ty con, công ty liên doanh, liên kết bị lỗ với mức trích lập bằng chênh lệch giữa vốn góp thực tế của các bên tại công ty con, công ty liên doanh, liên kết và vốn chủ sở hữu thực có nhân với tỷ lệ góp vốn của Công ty so với tổng số vốn góp thực tế của các bên tại công ty con, công ty liên doanh, liên kết. Nếu công ty con, công ty liên doanh, liên kết là đối tượng lập Báo cáo tài chính

Tăng, giảm số dự phòng tổn thất đầu tư vào công ty con, công ty liên doanh, liên kết cần phải trích lập tại ngày kết thúc năm tài chính toán được ghi nhận vào chi phí tài chính

##### Các khoản đầu tư vào công cụ vốn của đơn vị khác

Đầu tư vào công cụ vốn của đơn vị khác bao gồm các khoản đầu tư công cụ vốn nhưng Công ty không có quyền kiểm soát, đồng kiểm soát hoặc có ảnh hưởng đáng kể đối với bên được đầu tư

# BẢN THUYẾT MINH BÁO CÁO TÀI CHÍNH

Quý 1 năm 2021

Các khoản đầu tư vào công cụ vốn của đơn vị khác được ghi nhận ban đầu theo giá gốc, bao gồm giá mua hoặc khoản góp vốn cộng các chi phí trực tiếp liên quan đến hoạt động đầu tư. Cổ tức và lợi nhuận của các kỳ trước khi khoản đầu tư được mua được hạch toán giảm giá trị của chính khoản đầu tư đó. Cổ tức và lợi nhuận của các kỳ sau khi khoản đầu tư được mua được ghi nhận doanh thu. Cổ tức được nhận bằng cổ phiếu chỉ được theo dõi số lượng cổ phiếu tăng thêm

Dự phòng tổn thất cho các khoản đầu tư vào công cụ vốn của đơn vị khác được trích lập như sau: Đối với khoản đầu tư không xác định được giá trị hợp lý tại thời điểm báo cáo, việc lập dự phòng được thực hiện căn cứ vào khoản lỗ của bên được đầu tư với mức trích lập bằng chênh lệch giữa vốn góp thực tế của các bên tại đơn vị khác và vốn chủ sở hữu thực có nhân với tỷ lệ góp vốn của Công ty so với tổng số vốn góp thực tế của các bên tại đơn vị khác

Tăng, giảm số dự phòng tổn thất đầu tư vào công cụ vốn của đơn vị khác cần phải trích lập vào ngày kết thúc năm tài chính được ghi nhận vào chi phí tài chính

## 5. Các khoản phải thu

Các khoản nợ phải thu được trình bày theo giá trị ghi sổ trừ đi các khoản dự phòng phải thu khó đòi. Việc phân loại các khoản phải thu là phải thu khách hàng, và phải thu khác được thực hiện theo nguyên tắc sau:

- Phải thu của khách hàng phản ánh các khoản phải thu mang tính chất thương mại phát sinh từ giao dịch có tính chất mua – bán giữa Công ty và người mua là đơn vị độc lập với Công ty, bao gồm cả các khoản phải thu về tiền bán hàng xuất khẩu ủy thác cho đơn vị khác

- Phải thu khác phản ánh các khoản phải thu không có tính thương mại, không liên quan đến giao dịch mua – bán

Dự phòng nợ phải thu khó đòi thể hiện phần giá trị dự kiến bị tổn thất do các khoản phải thu không được khách hàng thanh toán phát sinh đối với số dư các khoản phải thu tại thời điểm lập Bảng cân đối kế toán

Tăng, giảm số dư dự phòng nợ phải thu khó đòi cần phải trích lập tại ngày kết thúc năm tài chính được ghi nhận vào chi phí quản lý doanh nghiệp.

## 6. Hàng tồn kho

Hàng tồn kho được ghi nhận theo giá gốc thấp hơn giá trị thuần có thể thực hiện được

Giá gốc hàng tồn kho được xác định như sau:

- Nguyên vật liệu, hàng hóa: bao gồm chi phí mua và các chi phí liên quan trực tiếp khác phát sinh để có được hàng tồn kho ở địa điểm và trạng thái hiện tại

- Thành phẩm: bao gồm chi phí nguyên vật liệu, nhân công trực tiếp và chi phí sản xuất chung có liên quan trực tiếp được phân bổ dựa trên mức độ hoạt động bình thường

- Chi phí sản xuất kinh doanh dở dang: bao gồm chi phí nguyên vật liệu, nhân công trực tiếp và chi phí sản xuất chung có liên quan trực tiếp được phân bổ dựa trên mức độ hoạt động bình thường còn dở dang

Giá trị thuần có thể thực hiện được là giá bán ước tính của hàng tồn kho trong kỳ sản xuất, kinh doanh bình thường trừ chi phí ước tính để hoàn thành và chi phí ước tính cần thiết cho việc tiêu thụ chúng

Giá trị hàng tồn kho được tính theo phương pháp bình quân gia quyền và được hạch toán theo phương pháp kê khai thường xuyên

Dự phòng giảm giá hàng tồn kho được lập cho từng mặt hàng tồn kho có giá gốc lớn hơn giá trị thuần có thể thực hiện được. Đối với dịch vụ cung cấp dở dang, việc lập dự phòng giảm giá được tính theo từng loại dịch vụ có mức giá riêng biệt. Tăng, giảm số dư dự phòng giảm giá hàng tồn kho cần phải trích lập tại ngày kết thúc năm tài chính được ghi nhận vào giá vốn hàng bán

## 7. Chi phí trả trước

Chi phí trả trước bao gồm các chi phí thực tế đã phát sinh nhưng có liên quan đến kết quả hoạt động sản xuất kinh doanh của nhiều kỳ kế toán. Chi phí trả trước của Công ty gồm các chi phí sau:

### Công cụ dụng cụ:

Các công cụ, dụng cụ đã đưa vào sử dụng được phân bổ vào chi phí theo phương pháp đường thẳng với thời gian phân bổ không quá 3 năm

### Chi phí sửa chữa tài sản cố định

Chi phí sửa chữa tài sản phát sinh một lần có giá trị lớn được phân bổ vào chi phí theo phương pháp đường thẳng với thời gian phân bổ không quá 3 năm

## 8. Tài sản cố định hữu hình

# BẢN THUYẾT MINH BÁO CÁO TÀI CHÍNH

Quý 1 năm 2021

Tài sản cố định hữu hình được thể hiện theo nguyên giá trừ hao mòn lũy kế. Nguyên giá tài sản cố định hữu hình bao gồm toàn bộ các chi phí mà Công ty phải bỏ ra để có được tài sản cố định tính đến thời điểm đưa tài sản đó vào trạng thái sẵn sàng sử dụng. Các chi phí phát sinh sau ghi nhận ban đầu chỉ được ghi tăng nguyên giá tài sản cố định nếu các chi phí này chắc chắn làm tăng lợi ích kinh tế trong tương lai do sử dụng tài sản đó. Các chi phí phát sinh không thỏa mãn điều kiện trên được

Khi tài sản cố định hữu hình được bán hay thanh lý, nguyên giá và giá trị hao mòn lũy kế được xóa sổ và lãi, lỗ phát sinh do thanh lý được ghi nhận vào thu nhập hay chi phí trong năm. Tài sản cố định hữu hình được khấu hao theo phương pháp đường thẳng dựa trên thời gian hữu dụng ước tính

Thời gian khấu hao của các loại tài sản cố định hữu hình như sau:

## 9. Tài sản cố định vô hình

Tài sản cố định vô hình được thể hiện theo nguyên giá trừ hao mòn lũy kế

Nguyên giá tài sản cố định vô hình bao gồm toàn bộ các chi phí mà Công ty phải bỏ ra để có được tài sản cố định tính đến thời điểm đưa tài sản đó vào trạng thái sẵn sàng sử dụng. Chi phí liên quan đến tài sản cố định vô hình phát sinh sau khi ghi nhận ban đầu được ghi nhận là chi phí sản xuất, kinh doanh trong năm trừ khi các chi phí này gắn liền với một tài sản cố định vô hình cụ thể và làm tăng lợi ích kinh tế từ các tài sản này

Khi tài sản cố định vô hình được bán hay thanh lý, nguyên giá và giá trị hao mòn lũy kế được xóa sổ và lãi, lỗ phát sinh do thanh lý được ghi nhận vào thu nhập hay chi phí trong năm

## 10. Chi phí xây dựng cơ bản dở dang

Chi phí xây dựng cơ bản dở dang phản ánh các chi phí liên quan trực tiếp (bao gồm cả chi phí lãi vay có liên quan phù hợp với chính sách kế toán của Công ty) đến các tài sản đang trong quá trình xây dựng, máy móc thiết bị đang lắp đặt để phục vụ cho mục đích sản xuất, cho thuê và quản lý cũng như chi phí liên quan đến việc sửa chữa tài sản cố định đang thực hiện. Các tài sản này được ghi nhận theo giá gốc và không được tính khấu hao

## 11. Các khoản nợ phải trả và chi phí phải trả

Các khoản nợ phải trả và chi phí phải trả được ghi nhận cho số tiền phải trả trong tương lai liên quan đến hàng hóa và dịch vụ đã nhận được. Chi phí phải trả được ghi nhận dựa trên các ước tính hợp lý về số tiền phải trả

Việc phân loại các khoản phải trả là phải trả người bán, chi phí phải trả, và phải trả khác được thực hiện theo nguyên tắc sau:

- Phải trả người bán phản ánh các khoản phải trả mang tính chất thương mại phát sinh từ giao dịch mua hàng hóa, dịch vụ, tài sản và người bán là đơn vị độc lập với Công ty, bao gồm cả các khoản phải trả khi nhập khẩu thông qua người nhận ủy thác

- Chi phí phải trả phản ánh các khoản phải trả cho hàng hóa, dịch vụ đã nhận được từ người bán hoặc đã cung cấp cho người mua nhưng chưa chi trả do chưa có hóa đơn hoặc chưa đủ hồ sơ, tài liệu kế toán và các khoản phải trả cho người lao động về tiền lương nghỉ phép, các khoản chi phí sản xuất, kinh doanh phải trích trước

- Phải trả khác phản ánh các khoản phải trả không có tính thương mại, không liên quan đến giao dịch mua, bán, cung cấp hàng hóa dịch vụ

## 12. Vốn chủ sở hữu

Vốn góp của chủ sở hữu được ghi nhận theo số vốn thực tế đã góp của chủ sở hữu

## 13. Phân phối lợi nhuận

Lợi nhuận sau thuế thu nhập doanh nghiệp được phân phối cho các cổ đông sau khi được Đại hội đồng cổ đông thông qua và sau khi đã được trích lập các quỹ theo Điều lệ Công ty và các quy định của pháp luật Việt Nam

## 14. Ghi nhận doanh thu và thu nhập

### Doanh thu bán hàng hóa, thành phẩm

Doanh thu bán hàng hóa, thành phẩm được ghi nhận khi đồng thời thỏa mãn các điều kiện sau:

- Công ty đã chuyển giao phần lớn rủi ro và lợi ích gắn liền với quyền sở hữu sản phẩm hoặc hàng hóa cho người mua

- Công ty không còn nắm giữ quyền quản lý hàng hóa như người sở hữu hàng hóa hoặc quyền kiểm soát hàng hóa

- Doanh thu được xác định tương đối chắc chắn

- Công ty đã thu được hoặc sẽ thu được lợi ích kinh tế từ giao dịch bán hàng.

- Xác định được chi phí liên quan đến giao dịch bán hàng

### Doanh thu cung cấp dịch vụ

# BẢN THUYẾT MINH BÁO CÁO TÀI CHÍNH

Quý 1 năm 2021

Doanh thu của giao dịch cung cấp dịch vụ được ghi nhận khi kết quả của giao dịch đó được xác định một cách đáng tin cậy. Trường hợp dịch vụ được thực hiện trong nhiều kỳ thì doanh thu được ghi nhận trong kỳ được căn cứ vào kết quả phân công việc đã hoàn thành vào ngày kết thúc kỳ kế toán. Kết quả của giao dịch cung cấp dịch vụ được xác định khi thỏa mãn tất cả các điều kiện sau:

- Doanh thu được xác định tương đối chắc chắn
- Có khả năng thu được lợi ích kinh tế từ giao dịch cung cấp dịch vụ đó
- Xác định được phân công việc đã hoàn thành vào ngày kết thúc kỳ tài chính
- Xác định được chi phí phát sinh cho giao dịch và chi phí để hoàn thành giao dịch cung cấp dịch vụ đó

## Doanh thu bán bất động sản

Doanh thu bán bất động sản mà Công ty là chủ đầu tư được ghi nhận khi thỏa mãn đồng thời tất cả các điều kiện sau:

- Bất động sản đã hoàn thành toàn bộ và bàn giao cho người mua, doanh nghiệp đã chuyển giao rủi ro và lợi ích gắn liền với quyền sở hữu bất động sản cho người mua
- Công ty không còn nắm giữ quyền quản lý bất động sản như người sở hữu bất động sản hoặc quyền kiểm soát bất động sản
- Doanh thu được xác định tương đối chắc chắn
- Công ty đã thu được hoặc sẽ thu được lợi ích kinh tế từ giao dịch bán bất động sản
- Xác định được chi phí liên quan đến giao dịch bán bất động sản

Trường hợp khách hàng có quyền hoàn thiện nội thất của bất động sản và Công ty thực hiện việc hoàn thiện nội thất của bất động sản theo đúng thiết kế, mẫu mã, yêu cầu của khách hàng theo một hợp đồng hoàn thiện nội thất bất động sản riêng thì doanh thu được ghi nhận khi hoàn thành bàn giao nhân viên xây thô cho khách hàng

## Tiền lãi

Tiền lãi được ghi nhận trên cơ sở dồn tích, được xác định trên số dư các tài khoản tiền gửi và lãi suất thực tế từng kỳ

## Cổ tức được chia

Cổ tức và lợi nhuận được chia được ghi nhận khi Công ty được quyền nhận cổ tức hoặc lợi nhuận từ việc góp vốn. Cổ tức được nhận bằng cổ phiếu chỉ được theo dõi số lượng cổ phiếu tặng thêm, không ghi nhận giá trị cổ phiếu nhận được

## 15. Chi phí đi vay

Chi phí đi vay bao gồm lãi tiền vay và các chi phí khác phát sinh liên quan trực tiếp đến các khoản vay

Chi phí đi vay được ghi nhận vào chi phí khi phát sinh. Trường hợp chi phí đi vay liên quan trực tiếp đến việc đầu tư xây dựng hoặc sản xuất tài sản dở dang cần có một thời gian đủ dài (trên 12 tháng) để có thể đưa vào sử dụng theo mục đích định trước hoặc bán thì chi phí đi vay này được vốn hóa

Đối với khoản vay riêng phục vụ việc xây dựng tài sản cố định, bất động sản đầu tư, lãi vay được vốn hóa kể cả khi thời gian xây dựng dưới 12 tháng. Các khoản thu nhập phát sinh từ việc đầu tư tạm thời các khoản vay được ghi giảm nguyên giá tài sản có liên quan

Đối với các khoản vốn vay chung trong đó có sử dụng cho mục đích đầu tư xây dựng hoặc sản xuất tài sản dở dang thì chi phí đi vay vốn hóa được xác định theo tỷ lệ vốn hóa đối với chi phí lũy kế bình quân gia quyền phát sinh cho việc đầu tư xây dựng cơ bản hoặc sản xuất tài sản đó. Tỷ lệ vốn hóa được tính theo tỷ lệ lãi suất bình quân gia quyền của các khoản vay chưa trả trong năm, ngoại trừ các khoản vay riêng biệt phục vụ cho mục đích hình thành một tài sản cụ thể.

## Thuế thu nhập doanh nghiệp

\* Chi phí thuế thu nhập doanh nghiệp bao gồm thuế thu nhập doanh nghiệp hiện hành và thuế thu nhập doanh nghiệp hoãn lại.

## Thuế thu nhập hiện hành

Thuế thu nhập hiện hành là khoản thuế được tính dựa trên thu nhập tính thuế. Thu nhập tính thuế chênh lệch so với lợi nhuận kế toán là do điều chỉnh các khoản chênh lệch tạm thời giữa thuế và kế toán, các chi phí không được trừ cũng như điều chỉnh các khoản thu nhập không phải chịu thuế và các khoản lỗ được chuyển

## Thuế thu nhập hoãn lại

Thuế thu nhập hoãn lại là khoản thuế thu nhập doanh nghiệp sẽ phải nộp hoặc sẽ được hoàn lại do chênh lệch tạm thời giữa giá trị ghi sổ của tài sản và nợ phải trả cho mục đích lập Báo cáo tài chính và cơ sở tính thuế thu nhập. Thuế thu nhập hoãn lại phải trả được ghi nhận cho tất cả các khoản chênh lệch tạm thời chịu thuế. Tài sản thuế thu nhập hoãn lại chỉ được ghi nhận khi chắc chắn trong tương lai sẽ có lợi nhuận tính thuế để sử dụng những chênh lệch tạm thời được khấu trừ này

# BẢN THUYẾT MINH BÁO CÁO TÀI CHÍNH

Quý 1 năm 2021

Giá trị ghi sổ của tài sản thuế thu nhập doanh nghiệp hoãn lại được xem xét lại vào ngày kết thúc năm tài chính và sẽ được ghi giảm đến mức đảm bảo chắc chắn có đủ lợi nhuận tính thuế cho phép lợi ích của một phần hoặc toàn bộ tài sản thuế thu nhập hoãn lại được sử dụng. Các tài sản thuế thu nhập doanh nghiệp hoãn lại chưa được ghi nhận trước đây được xem xét lại vào ngày kết thúc năm tài chính và được ghi nhận khi chắc chắn có đủ lợi nhuận tính thuế để có thể sử dụng các tài sản thuế thu nh

Tài sản thuế thu nhập hoãn lại và thuế thu nhập hoãn lại phải trả được xác định theo thuế suất dự tính sẽ áp dụng cho năm tài sản được thu hồi hay nợ phải trả được thanh toán dựa trên các mức thuế suất có hiệu lực tại ngày kết thúc năm tài chính. Thuế thu nhập hoãn lại được ghi nhận vào Báo cáo kết quả hoạt động kinh doanh và chỉ ghi trực tiếp vào vốn chủ sở hữu khi khoản thuế đó liên quan đến các khoản mục được ghi thẳng vào vốn chủ sở hữu

Tài sản thuế thu nhập hoãn lại và nợ thuế thu nhập hoãn lại phải trả được bù trừ khi:

- Công ty có quyền hợp pháp được bù trừ giữa tài sản thuế thu nhập hiện hành với thuế thu nhập hiện hành phải nộp; và
- Các tài sản thuế thu nhập hoãn lại và thuế thu nhập hoãn lại phải trả này liên quan đến thuế thu nhập doanh nghiệp được quản lý bởi cùng một cơ quan thuế:
  - + Đối với cùng một đơn vị chịu thuế; hoặc
  - + Công ty dự định thanh toán thuế thu nhập hiện hành phải trả và tài sản thuế thu nhập hiện hành trên cơ sở thuần hoặc thu hồi tài sản đồng thời với việc thanh toán nợ phải trả trong từng kỳ tương lai khi các khoản trọng yếu của thuế thu nhập hoãn lại phải trả hoặc tài sản thuế thu nhập hoãn lại được thanh toán hoặc thu hồi

Các báo cáo thuế của Công ty sẽ được kiểm tra bởi cơ quan thuế. Do sự áp dụng của luật thuế cho từng loại nghiệp vụ và việc giải thích, hiểu cũng như chấp thuận theo nhiều cách khác nhau nên số liệu của báo cáo tài chính có thể sẽ khác với số liệu của cơ quan thuế

**Thông tin bổ sung cho các khoản mục trình bày trong Bảng cân đối kế toán và Báo cáo kết quả hoạt động Kinh Doanh**

1. Có tái phân loại tài sản dài hạn và nợ phải trả dài hạn thành ngắn hạn không?
2. Nguyên tắc xác định giá trị từng loại tài sản và nợ phải trả (theo giá trị thuần có thể thực hiện được, giá trị có thể thu hồi, giá trị hợp lý, giá trị hiện tại, giá hiện hành...):
3. Nguyên tắc xử lý tài chính đối với:
  - Các khoản dự phòng:
  - Chênh lệch đánh giá lại tài sản và chênh lệch tỷ giá (còn đang phản ánh trên Bảng cân đối kế toán – nếu có):

**BẢN THUYẾT MINH BÁO CÁO TÀI CHÍNH**

Quý 1 năm 2021

**VI. Thông tin bổ sung cho các khoản mục trình bày trong Bảng cân đối kế toán****01. Tiền**

Đơn vị tính: VND

Chỉ tiêu	Cuối quý	Đầu quý
- Tiền mặt	1.449.669.844	427.088.004
- Tiền gửi ngân hàng	43.993.849.943	83.028.200.547
- Tiền đang chuyển		
<b>Cộng</b>	<b>45.443.519.787</b>	<b>83.455.288.551</b>

**02. Các khoản đầu tư tài chính****a) Chứng khoán kinh doanh**

Chỉ tiêu	Cuối quý			Đầu quý		
	Giá gốc	Giá trị hợp lý	Dự phòng	Giá gốc	Giá trị hợp lý	Dự phòng
- Tổng giá trị cổ phiếu (chi tiết từng loại cổ phiếu chiếm từ 10% trên tổng giá trị cổ phiếu)						
- Tổng giá trị trái phiếu (chi tiết từng loại trái phiếu chiếm từ 10% trên tổng giá trị trái phiếu trở lên)						
- Các khoản đầu tư khác						

- Lý do thay đổi đối với từng khoản đầu tư/loại cổ phiếu, trái phiếu

Về số lượng:

Về giá trị:

**b) Đầu tư nắm giữ đến ngày đáo hạn**

Chỉ tiêu	Cuối quý		Đầu quý	
	Giá gốc	Giá trị ghi sổ	Giá gốc	Giá trị ghi sổ
<b>b1) Ngắn hạn</b>				
- Tiền gửi có kỳ hạn				
- Trái phiếu				
- Các khoản đầu tư khác				
<b>b2) Dài hạn</b>				
- Tiền gửi có kỳ hạn				
- Trái phiếu				
- Các khoản đầu tư khác				

**BẢN THUYẾT MINH BÁO CÁO TÀI CHÍNH**

Quý 1 năm 2021

c) Đầu tư góp vốn vào đơn vị khác (chi tiết theo từng khoản đầu tư theo tỷ lệ vốn nắm giữ và tỷ lệ quyền biểu quyết)

Chỉ tiêu	Cuối quý			Đầu quý		
	Giá gốc	Dự phòng	Giá trị hợp lý	Giá gốc	Dự phòng	Giá trị hợp lý
- Đầu tư vào công ty con	46.037.000.000	25.251.583.504	20.785.416.496	46.037.000.000	24.766.528.654	21.270.471.346
Công ty Cổ phần TMDV KG	46.037.000.000	25.251.583.504	20.785.416.496	46.037.000.000	24.766.528.654	21.270.471.346
- Đầu tư vào công ty liên doanh, liên kết;	76.882.451.690		76.882.451.690	76.882.451.690		76.882.451.690
Công ty TNHH Xăng Dầu KG	53.561.900.000		53.561.900.000	53.561.900.000		53.561.900.000
Công ty CP Thực Phẩm Dóรง Hộp KG	19.568.463.690		19.568.463.690	19.568.463.690		19.568.463.690
Công ty CP Sách Thiết Bị Trường Học KG	3.752.088.000		3.752.088.000	3.752.088.000		3.752.088.000
- Đầu tư vào đơn vị khác;	11.673.949.011	3.244.164.000	8.429.785.011	11.673.949.011	3.244.164.000	8.429.785.011
Công ty CP Sài Gòn Phú Quốc	7.555.491.328		7.555.491.328	7.555.491.328		7.555.491.328
Công ty CP Du Lịch Kiên Giang	502.277.763		502.277.763	502.277.763		502.277.763
Công ty CP Xi Măng Hà Tiên 1	343.070.000		343.070.000	343.070.000		343.070.000
Công ty CP Thương Mại Sabeco Sông Hậu	28.945.920		28.945.920	28.945.920		28.945.920
Công ty CP CBTS Xuất Khẩu Ngô Quyền (Kiến Hưng 1)	3.244.164.000	3.244.164.000		3.244.164.000	3.244.164.000	
<b>Tổng cộng</b>	<b>134.593.400.701</b>	<b>28.495.747.504</b>	<b>106.097.653.197</b>	<b>134.593.400.701</b>	<b>28.010.692.654</b>	<b>106.582.708.047</b>

- Tóm tắt tình hình hoạt động của các công ty con, công ty liên doanh, liên kết trong kỳ;

+ Công ty con:

Công ty Cổ phần Thương Mại Dịch vụ Kiên Giang: kinh doanh thương mại và dịch vụ. Công ty sở hữu 4.901.700 cổ phần chiếm 98,03% vốn điều lệ.

+ Công ty liên kết:

Công ty Cổ phần Thực phẩm đóng hộp Kiên Giang: Sản xuất, xuất khẩu thủy sản đóng hộp. Công ty sở hữu 775.603 cổ phần chiếm 38,08% vốn điều lệ.

Công ty Cổ phần Sách và Thiết Bị trường học: Kinh doanh thương mại sách và văn phòng phẩm. Công ty sở hữu 246.200 cổ phần chiếm 20% vốn điều lệ.

Công ty TNHH Xăng Dầu Kiên Giang: Kinh doanh xăng dầu. Công ty góp vốn 49.000.000.000 VND chiếm 49% vốn điều lệ.

- Các giao dịch trọng yếu giữa doanh nghiệp và công ty con, liên doanh, liên kết trong kỳ

- Trường hợp không xác định được giá trị hợp lý thì giải trình lý do.

## BẢN THUYẾT MINH BÁO CÁO TÀI CHÍNH

Quý 1 năm 2021

## 03. Phải thu của khách hàng

Chi tiêu	Cuối quý	Đầu quý
<b>a) Phải thu của khách hàng ngắn hạn</b>	<b>135.055.717.038</b>	<b>120.359.480.0'</b>
CH THỰC PHẨM KTC	984.813.001	31.220.00
YUXUAN INTERNATIONAL TRADING LTD	6.398.689.455	
LUCKY BUY & SELL		14.368.295.50
MUTYA RICEMILL		11.328.512.00
FUTURE FOOD CO.LTD	3.283.039.395	4.839.233.10
LAWRENCE WHOLESALE LLC	1.127.153.940	
HONG XIN CO.,LTD	1.104.669.500	
I Schroeder KG (GmbHCo)	6.556.683.141	
SOURCE ONE ASIA LIMITED	4.218.768.960	723.802.56
STUTZER & CO.AG	1.533.806.380	1.658.652.84
OTTO FRANCK IMPORT	2.841.270.716	16.556.640.71
RUEYBON INTERNATIONAL ENTERPRISE CO.,LTD	796.402.200	
NORTHEAST MARKETING	1.396.894.960	
XIAMEN B AND H CO.,LTD	5.511.147.749	
KAWASHO FOODS (GULF) FZE	3.073.513.760	
CAROLINA ANAYA		7.998.250.00
SUN YIK FOOD LIMITED	1.004.923.125	
ALEXANDROS SOLEAS & SON LTD		4.040.659.54
XIAMEN LIANFA (GROUP) FOREVER CO		10.681.200.00
CHONGQING SUIHUA SHIWEITIAN GRAIN AND OIL CO.LTD	4.989.180.300	
SUNCHINA TRADING CO. LTD	6.209.325.000	
GUANGDONG CHENGTAI RICE CO.LTD	3.566.884.000	
TIANJIN JIN LU RICE CO.LTD	2.207.640.000	
HUBEI KONGHONG GRAIN AND OIL FOOD CO.,LTD	14.911.256.000	
Nguyễn Hoàng Minh (XN TMTH)	125.500.000	145.500.00
PAJSON Trading DMCC Gold Tower		8.888.373.00
DAVAO SOLAR BEST CORP	11.813.689.080	
ZHEJIANG ZHONGPAN CEREAL AND OIL		5.278.500.00
Huỳnh Tất Ngọc Trân	1.482.000.000	1.482.000.00
Cty CP KD Nông Sản KG		245.900.00
CNCT CP Hoá Dầu Quân Đội (Mipec TP Hà Nội)	329.800.000	
Cty CP Thương Mại Nhiên Liệu Tây Nam Bộ SFT	138.000.000	
Chi nhánh Công Ty TNHH Hoàng Mỹ - 004	801.880.000	354.740.00
Chi nhánh Công Ty TNHH Hoàng Mỹ - 006	591.131.000	382.610.00
Chi nhánh DNTN Vạn Thịnh	500.000.000	
Chi nhánh Cty TNHH MTV Bảy Lành	700.000.000	
Công ty Cổ Phần Nước Đá Thủy Sản Kiên Giang	1.800.000.000	
Công Ty TNHH Hoàng Mỹ	2.232.810.000	2.117.670.00
Công Ty TNHH MTV Tú Lan Nam Du	542.824.240	353.934.24
Công Ty TNHH MTV Vện Tường	300.000.000	
Công Ty TNHH Xây Dựng Thương Mại Dịch Vụ An Khôi	2.736.601.000	2.585.951.00
Công Ty TNHH Xăng Dầu Trần Toàn Phát	100.000.000	
Công Ty TNHH Chấn Nguyên	400.000.000	29.200.00
DNTN Ba Coi	110.000.000	
DNTN Chấn Nguyên	400.000.000	
Công Ty TNHH Nguyễn Đứng	120.000.000	
DNTN Ngân Khoa	200.000.000	
DNTN Phi Hải		921.000.00
DNTN Tám Liệt	158.900.000	



**BẢN THUYẾT MINH BÁO CÁO TÀI CHÍNH**

*Quý 1 năm 2021*

DNTN Thu Thủy	798.200.000	634.800.000
DNTN Tuấn Khoa	330.642.000	510.642.000
Doanh Nghiệp Tư Nhân Hải Hoàng		1.590.940.000
Doanh nghiệp tư nhân Thịnh Phát	152.940.000	
Công ty TNHH MTV Xăng Dầu Ngọc Thương	1.200.270.000	
DNTN Lộc Tấn Linh	388.790.000	
Công Ty Cổ Phần Nam Thiệu Phát	1.938.010.000	
Công Ty TNHH MTV Bảy Lành Kiên Giang (KL)	382.640.000	
Công Ty TNHH Một Thành Viên Xăng Dầu Kiên Thành	1.486.980.000	
Công Ty TNHH MTV Bảy Lành Kiên Sơn (KL)	303.940.000	
DNTN Huy Lực	568.910.000	
DNTN Phát Phát Hoa	309.650.000	
DNTN Thảo Thanh	479.000.000	
DNTN Trần Thanh Bình	257.530.000	
DNTN XD Gia Thuận	160.810.000	
DNTN Thuận Đức (KL)	200.000.000	
Công Ty TNHH MTV Dầu Khí Quốc Hưng Kiên Giang	1.453.503.400	
Công ty TNHH SIAM CITY CEMENT (Việt Nam) - CN Kiên Giang		5.618.160.515
CTy TNHH TM Bách Giang	3.978.748.310	
CÔNG TY TNHH MTV AN BẢO	514.469.736	394.709.588
CÔNG TY TNHH MTV ANH THƯ PHÚ QUỐC	500.000.000	500.000.000
DNTN AN LỘC	965.651.783	899.991.561
CÔNG AN THÀNH PHỐ PHÚ QUỐC	117.605.498	
CÔNG TY TRÁCH NHIỆM HỮU HẠN DỊCH VỤ DU LỊCH ĐẢO NGỌC XANH	104.132.552	92.030.218
CÔNG TY TRÁCH NHIỆM HỮU HẠN ĐẠT PHÚC THỊNH	327.895.797	200.000.000
DNTN DIỆP LÊ PQ	459.980.015	264.549.945
DNTN ĐỒNG LỢI	1.120.409.491	1.179.119.254
CÔNG TY TNHH XĂNG DẦU HOÀNG EM	176.600.083	
CTY TNHH MTV HOÀNG LÂM PHÚ QUỐC	1.008.890.735	500.099.548
DNTN HOÀNG THÁI	233.750.016	
CÔNG TY TNHH HÙNG HỒNG QUANG	3.799.946.993	3.717.745.797
DNTN HÙNG TIỀN	150.000.000	150.000.000
CÔNG TY TNHH MTV HUỶNH NHƯ PHÚ QUỐC	779.599.743	825.739.638
CÔNG TY TNHH MINH QUÂN PHÚ QUỐC	2.993.021.369	1.437.250.135
DNTN MINH SANG	714.099.501	824.248.901
DNTN MỸ XINH	400.000.000	400.000.000
CÔNG TY TNHH MTV NAM NGƯ PHÚ QUỐC		121.199.980
NGÔ KIM THANH	290.276.789	
Chi Nhánh DNTN NGUYỄN HỒNG	182.104.159	145.919.094
DNTN PHƯỚC THÀNH	396.809.778	390.189.604
DOANH NGHIỆP TƯ NHÂN PHƯƠNG CÁT	494.369.772	360.959.786
DNTN PHƯƠNG VY PHÚ QUỐC	1.145.111.650	1.027.991.466
CÔNG TY TNHH KHAI THÁC HẢI SẢN, CHẾ BIẾN NƯỚC MẮM THANH HÀ	166.080.024	
DNTN THANH LOAN	236.799.858	199.999.518
CÔNG TY TNHH TƯỜNG VY PHÚ QUỐC	322.900.050	117.600.010
DNTN VIỆT KHOA	401.439.989	397.019.765
VIETRAVEL CHI NHÁNH PHÚ QUỐC	183.445.838	133.082.393
DNTN VIỆT THANH	523.858.502	525.840.980
Công ty TNHH Sản xuất TM và DV Hải Thuận An Giang	572.875.900	264.060.400
CÔNG TY TNHH THÁI BẢO TVM	1.000.000	1.077.000.000
CÔNG TY CỔ PHẦN DẦU KHÍ BẢO TÍN	3.133.800.000	
Đối tượng khác	949.030.805	846.745.482
<b>b) Trả trước cho người bán</b>	<b>85.638.148.463</b>	<b>28.036.119.82'</b>
Công Ty TNHH Lợi Phát Sa Đéc	1.074.112.000	1.074.112.000
Công ty TNHH Hiệp Thành	1.638.036.250	
TỔNG CÔNG TY MAY NHÀ BÈ - CÔNG TY CỔ PHẦN	260.799.000	
Cty TNHH MTV Cúc Tạo	5.200.000.000	
Doanh Nghiệp Tư Nhân Đức Vạn Thành	1.120.000.000	



**BẢN THUYẾT MINH BÁO CÁO TÀI CHÍNH**

*Quý 1 năm 2021*

Công Ty TNHH Hòa Long	105.492.220	105.492.220
Cty TNHH KT H A D Rạch Giá	152.969.544	152.969.544
<b>CÔNG TY TNHH XÂY DỰNG TỶ PHÚ HƯNG</b>	1.571.073.426	294.420.980
Phòng TC-KH Phú Quốc	2.098.795.055	2.098.795.055
Điện Lạnh Cường Thịnh	136.000.000	136.000.000
Cty TNHH Xây Xát Bảo Huy	26.885.100.000	8.350.000.000
Cty TNHH Gạo Tân Hiệp Thành	4.848.810.000	1.663.110.000
Cty TNHH Lương Thực Trang Nguyễn	1.530.000.000	
<b>CÔNG TY CỔ PHẦN TƯ VẤN ĐẦU TƯ XÂY DỰNG D S B KIÊN GIANG</b>	138.900.000	138.900.000
Cty CP CBNS Thạnh Hưng	598.000.000	
<b>CÔNG TY TNHH THƯƠNG MẠI - DỊCH VỤ THANH HỒNG.</b>	843.056.875	
<b>CÔNG TY TNHH CBLT TRƯỜNG THẮNG</b>	717.600.000	
Công Ty CP XNK CBLT Thăng Lợi	3.488.530.000	
Cty TNHH DV Vận Tải An Phúc	131.736.000	
Cty CP Sản Xuất - Thương Mại NPV	538.950.000	538.950.000
Cty TNHH MTV Xây Xát Phước Thành	8.055.480.000	750.480.000
<b>CÔNG TY TRÁCH NHIỆM HỮU HẠN XÂY DỰNG CƯỜNG PHÁT</b>	782.905.941	
<b>CÔNG TY TNHH HIỆP HƯNG</b>	812.075.000	
<b>CÔNG TY TNHH MÁY VÀ THIẾT BỊ CHẾ BIẾN THỰC PHẨM TRỌNG NGHĨA</b>		107.250.000
DNTN Dung Đồng Tâm	603.200.000	
DNTN Nam Thành	585.000.000	
<b>DOANH NGHIỆP TƯ NHÂN VIỆT MỸ</b>	598.000.000	
<b>CÔNG TY TNHH THƯƠNG MẠI DỊCH VỤ AUTO LONG ĐÌNH PHÙ QUÁCH</b>	251.598.353	132.420.000
	230.000.000	
<b>CÔNG TY TNHH MTV XÂY LẬP ĐIỆN KHÁNH HƯNG</b>	638.000.000	
<b>CÔNG TY TNHH MỘT THÀNH VIÊN QUỐC TƯỜNG</b>	2.360.000.000	
<b>CTTNHH MTV SẢN XUẤT - THƯƠNG MẠI - DỊCH VỤ TÂN THUẬN THÀNH</b>	245.000.000	
<b>CTY TNHH MỘT THÀNH VIÊN THÀNH AN KIÊN GIANG</b>	139.219.170	139.219.170
Ban Đền Bù Giải Tỏa 67,5 ha Phú Quốc	2.310.338.290	2.310.338.290
Cty TNHH DVTM-SX-XD Đông MêKông TPHCM	3.869.283.565	3.869.283.565
Cty TNHH Khánh Tâm	2.347.603.724	297.496.665
Cty TNHH MTV Tân Hiệp Lợi	2.650.000.000	2.650.000.000
Cty TNHH TM XNK Đạt Nghĩa	1.838.460.000	
<b>CÔNG TY TNHH MỘT THÀNH VIÊN HÀ THUẬN</b>		612.591.763
<b>CÔNG TY TNHH NGHĨA THÀNH HÂN</b>	139.776.450	
Cty TNHH MTV Cơ Khí Trung Thiện	684.882.000	218.042.000
Cty TNHH Thành Phát	545.000.000	
Cty CP Thương Mại Dịch Vụ Kiên Giang	1.939.000.000	1.945.600.000
<b>CÔNG TY TNHH MỘT THÀNH VIÊN CƠ KHÍ TRUNG THIỆN</b>	200.000.000	
<b>CÔNG TY ĐIỆN LỰC KIÊN GIANG</b>	137.235.010	
Đối tượng khác	598.130.590	450.648.569
<b>c) Phải thu của khách hàng dài hạn (tương tự ngắn hạn)</b>		
<b>d) Phải thu của khách hàng là các bên liên quan (chi tiết từng đối tượng)</b>		
.		

## BẢN THUYẾT MINH BÁO CÁO TÀI CHÍNH

Quý 1 năm 2021

## 04. Phải thu khác

Chỉ tiêu	Cuối quý		Đầu quý	
	Giá trị	Dự phòng	Giá trị	Dự phòng
<b>a) Ngắn hạn</b>				
- Phải thu về cổ phần hoá;	916.283.318		916.283.318	
- <b>Phải thu về cổ tức và lợi nhuận được chia:</b>				
Công ty TNHH Xăng Dầu KG				
Công ty CP Thực Phẩm Đóng Hộp KG				
Công ty CP Sách Thiết Bị Trường Học KG				
Công ty CP Sài Gòn Phú Quốc				
- Phải thu người lao động;	11.809.588.486		2.462.418.787	
- Ký cược, ký quỹ				
- Cho mượn;				
- Các khoản chi hộ;				
- <b>Phải thu khác.</b>	<b>10.463.323.209</b>		<b>11.674.723.209</b>	
Cty CP Thương Mại Dịch Vụ Kiên Giang	10.433.943.339		10.433.943.339	
Cty CP Chứng khoán FPT			1.242.000.000	
Phải thu ngắn hạn khác	29.379.870		(1.220.130)	
<b>b) Dài hạn</b>				
- Phải thu về cổ phần hoá;				
- Phải thu về cổ tức và lợi nhuận được chia;				
- Phải thu người lao động;				
- Ký cược, ký quỹ				
- Cho mượn;				
- Các khoản chi hộ;				
- Phải thu khác.				
<b>Cộng</b>	<b>23.189.195.013</b>		<b>15.053.425.314</b>	

## 05. Tài sản thiếu chờ xử lý (Chi tiết từng loại tài sản thiếu)

Chỉ tiêu	Cuối quý		Đầu quý	
	Số lượng	Giá trị	Số lượng	Giá trị
a) Tiền;				
b) Hàng tồn kho;		44.698.350		38.746.414
c) TSCĐ;				
d) Tài sản khác.				

## BẢN THUYẾT MINH BÁO CÁO TÀI CHÍNH

Quý I năm 2021

## 06. Nợ xấu

Đối tượng nợ	Cuối quý			Đầu quý		
	Giá gốc	Giá trị có thể thu hồi	Thời gian nợ	Giá gốc	Giá trị có thể thu hồi	Thời gian nợ
Công ty TNHH MTV Tấn Hiệp Lợi	2.650.000.000		Trên 03 năm	2.650.000.000		Trên 03 năm
Các đối tượng khác	182.057.320		Trên 03 năm	180.752.040		Trên 03 năm
DNTN Tuấn Khoa	245.651.000			245.651.000		Trên 03 năm
<b>Cộng</b>	<b>3.077.708.320</b>			<b>3.076.403.040</b>		

**BẢN THUYẾT MINH BÁO CÁO TÀI CHÍNH**

Quý 1 năm 2021

**07. Hàng tồn kho**

Chỉ tiêu	Cuối quý		Đầu quý	
	Giá trị	Dự phòng	Giá trị	Dự phòng
- Hàng đang đi trên đường	11.633.602.360		23.264.863.875	
- Nguyên liệu, vật liệu	102.281.010.818		41.196.555.162	
- Công cụ, dụng cụ	52.897.000		116.309.000	
- Chi phí sản xuất kinh doanh dở dang	279.680.938.612		273.832.583.230	
- Thành phẩm	152.624.887.725		26.130.513.553	
- Hàng hóa	68.927.187.399		27.790.985.836	
- Hàng gửi đi bán	49.073.675.834		36.033.715.463	
- Hàng hóa kho bảo thuế				
- Hàng hóa bất động sản				
<b>Cộng</b>	<b>664.274.199.748</b>		<b>428.365.526.119</b>	

- Giá trị hàng tồn kho ứ đọng, kém, mất phẩm chất không có khả năng tiêu thụ tại thời điểm cuối kỳ; Nguyên nhân và hướng xử lý đối với hàng tồn kho ứ đọng, kém, mất phẩm chất

- Giá trị hàng tồn kho dùng để thế chấp, cầm cố bảo đảm các khoản nợ phải trả tại thời điểm cuối kỳ;

- Lý do dẫn đến việc trích lập thêm hoặc hoàn nhập dự phòng giảm giá hàng tồn kho.

**08. Tài sản dở dang dài hạn**

Chỉ tiêu	Cuối quý		Đầu quý	
	Giá trị	Giá trị có thể thu hồi	Giá trị	Giá trị có thể thu hồi
a) Chi phí sản xuất, kinh doanh dở dang dài hạn (Chi tiết cho từng loại, nêu lý do vì sao không hoàn thành trong một chu kỳ sản xuất, kinh doanh thông thường)				
.....	-	-	-	-
<b>Cộng</b>	-	-	-	-
<b>Chỉ tiêu</b>	<b>Cuối quý</b>		<b>Đầu quý</b>	
b) Xây dựng cơ bản dở dang (Chi tiết cho các công trình chiếm từ 10% trên tổng giá trị XD CB)				
CHXD số 16	660.000.000		2.635.493.879	
Kho quan ngoại + siêu thị miễn thuế	18.088.049.209		17.692.926.443	
Ụ tàu An Hòa	4.718.846		4.718.846	
Nhà sấy lúa Tân Hiệp	2.985.213.262		1.118.393.262	
Hệ thống tháp sấy lúa (Giồng Riềng)	1.154.891.738		1.154.891.738	
<b>Cộng</b>	<b>22.892.873.055</b>		<b>22.606.424.168</b>	

**BẢN THUYẾT MINH BÁO CÁO TÀI CHÍNH**

Quý 1 năm 2021

## 09. Tăng, giảm tài sản cố định hữu hình

Khoản mục	Nhà cửa, vật kiến trúc	Máy móc, thiết bị	Phương tiện vận tải, truyền dẫn	Thiết bị, dụng cụ quản lý	Cây lâu năm, súc vật làm việc cho sản phẩm	Kết cấu hạ tầng do NN ĐTXD...	Tài sản cố định hữu hình khác	Tổng cộng
<b>Nguyên giá</b>								
Số dư đầu năm	284,825,657,114	182,574,521,466	44,779,816,598	1,183,306,168				513,363,301,346
- Mua trong năm	991,092,386	44,300,000	748,505,454					1,783,897,840
- Đầu tư XDCB hoàn thành	3,422,046,277	65,923,162						3,487,969,439
- Tăng khác								
- Chuyển sang bất động sản đầu tư								
- Thanh lý, nhượng bán								
- Giảm khác	262,747,164	50,000,000	1,800,395,283					1,800,395,283
Số dư cuối năm	288,976,048,613	182,634,744,628	43,727,926,769	1,183,306,168				312,747,164
<b>Giá trị hao mòn lũy kế</b>								
Số dư đầu năm	146,007,246,508	116,738,534,389	36,113,933,482	934,316,519				299,794,030,898
- Khấu hao trong năm	2,567,669,364	2,542,741,697	496,662,066	19,427,481				5,626,500,608
- Tăng khác								
- Chuyển sang bất động sản đầu tư								
- Thanh lý, nhượng bán								
- Giảm khác	13,137,358	50,000,000	1,800,395,283					1,850,395,283
Số dư cuối năm	148,561,778,513	119,231,276,089	34,810,200,265	953,744,000				13,137,358
<b>Giá trị còn lại</b>								
- Tại ngày đầu năm	138,969,579,316	65,538,307,148	8,806,589,227	248,989,649				213,563,465,443
- Tại ngày cuối năm	140,414,270,100	63,403,468,539	8,917,726,504	229,562,168				212,965,027,306

- Giá trị còn lại cuối năm của TSCĐ hữu
- Nguyên giá TSCĐ cuối năm đã khấu
- Nguyên giá TSCĐ cuối năm chờ thanh
- Các cam kết về việc mua, bán TSCĐ
- Các thay đổi khác về TSCĐ hữu hình:

## BẢN THUYẾT MINH BÁO CÁO TÀI CHÍNH

Quý 1 năm 2021

## 10. Tăng, giảm tài sản cố định vô hình

Khoản mục	Quyền sử dụng đất	Quyền phát hành	Bản quyền, bằng sáng chế	Nhãn hiệu hàng hóa	Phần mềm máy tính	Giấy phép và giấy phép nhượng quyền	TSCĐ vô hình khác	Tổng cộng
<b>Nguyên giá</b>								
Số dư đầu năm	117.845.943.197							117.845.943.197
- Mua trong năm								
- Tạo ra từ nội bộ doanh nghiệp								
- Tặng do hợp nhất kinh doanh								
- Tặng khác	3.447.384.392							3.447.384.392
- Thanh lý, nhượng bán								
- Giảm khác								
Số dư cuối năm	121.293.327.589							121.293.327.589
<b>Giá trị hao mòn lũy kế</b>								
Số dư đầu năm	3.881.918.319							3.881.918.319
- Khấu hao trong năm	374.643.264							374.643.264
- Tặng khác								
- Thanh lý nhượng bán								
- Giảm khác								
Số dư cuối năm	4.256.561.583							4.256.561.583
<b>Giá trị còn lại</b>								
- Tại ngày đầu năm	113.964.024.878							113.964.024.878
- Tại ngày cuối năm	117.036.766.006							117.036.766.006

- Giá trị còn lại cuối kỳ của TSCĐ vô hình dùng để thế chấp,
- Nguyên giá TSCĐ vô hình đã khấu hao hết nhưng vẫn sử dụng:
- Thuyết minh số liệu và giải trình khác:

**BẢN THUYẾT MINH BÁO CÁO TÀI CHÍNH**

Quý 1 năm 2021

## 11. Tăng, giảm tài sản cố định thuế tài chính

Khoản mục	Nhà cửa, vật kiến trúc	Máy móc, thiết bị	Phương tiện vận tải, truyền dẫn	Thiết bị, dụng cụ quản lý	Tài sản cố định hữu hình khác	Tài sản cố định vô hình	Tổng cộng
<b>Nguyên giá</b>							
Số dư đầu năm							
- Thuê tài chính trong năm							
- Mua lại TSCĐ thuế tài chính							
- Tăng khác							
- Trả lại TSCĐ thuế tài chính							
- Giảm khác							
Số dư cuối năm							
<b>Giá trị hao mòn lũy kế</b>							
Số dư đầu năm							
- Khấu hao trong năm							
- Mua lại TSCĐ thuế tài chính							
- Tăng khác							
- Trả lại TSCĐ thuế tài chính							
- Giảm khác							
Số dư cuối năm							
<b>Giá trị còn lại</b>							
- Tại ngày đầu năm							
- Tại ngày cuối năm							

\* Tiền thuế phát sinh thêm được ghi nhận là chi phí trong năm:

\* Căn cứ để xác định tiền thuế phát sinh thêm:

\* Điều khoản gia hạn thuế hoặc quyền được mua tài sản:



**BẢN THUYẾT MINH BÁO CÁO TÀI CHÍNH**

Quý 1 năm 2021

**12. Tăng, giảm bất động sản đầu tư**

Khoản mục	Số đầu quý	Tăng trong quý	Giảm trong quý	Số cuối quý
<b>a) Bất động sản đầu tư cho thuê</b>				
<b>Nguyên giá</b>				
- Quyền sử dụng đất				
- Nhà				
- Nhà và quyền sử dụng đất				
- Cơ sở hạ tầng				
<b>Giá trị hao mòn lũy kế</b>				
- Quyền sử dụng đất				
- Nhà				
- Nhà và quyền sử dụng đất				
- Cơ sở hạ tầng				
<b>Giá trị còn lại</b>				
- Quyền sử dụng đất				
- Nhà				
- Nhà và quyền sử dụng đất				
- Cơ sở hạ tầng				
<b>b) Bất động sản đầu tư nắm giữ chờ tăng giá</b>				
<b>Nguyên giá</b>				
- Quyền sử dụng đất				
- Nhà				
- Nhà và quyền sử dụng đất				
- Cơ sở hạ tầng				
<b>Tồn thất do suy giảm giá</b>				
- Quyền sử dụng đất				
- Nhà				
- Nhà và quyền sử dụng đất				
- Cơ sở hạ tầng				
<b>Giá trị còn lại</b>				
- Quyền sử dụng đất				
- Nhà				
- Nhà và quyền sử dụng đất				
- Cơ sở hạ tầng				

- Giá trị còn lại cuối kỳ của BĐSĐT dùng để thế chấp, cầm cố đảm bảo khoản vay;
- Nguyên giá BĐSĐT đã khấu hao hết nhưng vẫn cho thuê hoặc nắm giữ chờ tăng giá;
- Thuyết minh số liệu và giải trình khác.

**13. Chi phí trả trước**

Khoản mục	Số cuối quý	Số đầu quý
a) Ngắn hạn (chi tiết theo từng khoản mục)	2.768.929.855	2.077.573.782
b) Dài hạn (chi tiết theo từng khoản mục)	19.737.737.485	20.741.207.218
<b>Cộng</b>	<b>22.506.667.340</b>	<b>22.818.781.000</b>

**14. Tài sản khác**

**BẢN THUYẾT MINH BÁO CÁO TÀI CHÍNH**  
**Quý 1 năm 2021**

**15. Vay và nợ thuê tài chính**

Chi tiêu	Cuối quý		Trong quý		Đầu quý	
	Giá trị	Số không có khả năng trả nợ	Tăng	Giảm	Giá trị	Số không có khả năng trả nợ
<b>a) Vay ngắn hạn</b>	<b>844.528.299.925</b>		<b>1.242.220.124.424</b>	<b>1.031.649.128.726</b>	<b>633.957.304.227</b>	
Ngân Hàng Đầu Tư và Phát Triển - CNKG	398.461.669.470		660.608.593.170	626.145.025.724	363.998.102.024	
Ngân Hàng Ngoại Thương - CNKG	199.688.057.160		278.009.496.329	278.542.065.192	200.220.626.023	
Ngân Hàng HDBank - CNKG	69.666.709.480		81.750.882.840	52.659.005.540	40.574.832.180	
Ngân Hàng Bưu Điện Liên Việt - CNKG	19.909.359.745		53.459.841.965	45.078.231.220	11.527.749.000	
Ngân Hàng Bưu Hàng Hải- CN TPHCM	35.155.864.170		40.962.410.570	15.905.791.400	10.099.245.000	
Ngân Hàng VIB CN Cần Thơ	36.478.492.450		36.504.761.500	7.563.019.050	7.536.750.000	
Ngân Hàng TP CN Cần Thơ	49.889.991.550		49.889.991.550			
Ngân Hàng MSB CN Cần Thơ	35.278.155.900		41.034.146.500	5.755.990.600		
<b>b) Vay dài hạn</b>	<b>11.300.000.000</b>			<b>1.100.000.000</b>	<b>12.400.000.000</b>	
Ngân Hàng Ngoại Thương - CNKG	11.300.000.000			1.100.000.000	12.400.000.000	
<b>Cộng</b>	<b>855.828.299.925</b>		<b>1.242.220.124.424</b>	<b>1.032.749.128.726</b>	<b>646.357.304.227</b>	

**c) Các khoản nợ thuê tài chính**

Thời hạn	Quý này		Quý trước	
	Tổng khoản thanh toán tiền thuê tài chính	Trả tiền lãi thuê	Trả nợ gốc	Tổng khoản thanh toán tiền thuê tài chính
- Từ 1 năm trở xuống				Trả tiền lãi thuê
- Trên 1 năm đến 5 năm				Trả nợ gốc
- Trên 5 năm				

**d) Số vay và nợ thuê tài chính quá hạn chưa thanh toán**

Chi tiêu	Đầu quý		Đầu quý	
	Gốc	Lãi	Gốc	Lãi
- Vay:				
- Nợ thuê tài chính:				
- Lý do chưa thanh toán				
<b>Cộng</b>				

đ) Thuyết minh chi tiết về các khoản vay và nợ thuê tài chính đối với các bên liên quan



## BẢN THUYẾT MINH BÁO CÁO TÀI CHÍNH

Quý 1 năm 2021

## 16. Phải trả người bán

Chỉ tiêu	Cuối quý	Đầu năm
	Giá trị	Giá trị
<b>a) Các khoản phải trả người bán ngắn hạn</b>	<b>102.227.414.855</b>	<b>55.436.897.966</b>
Cty TNHH SX TM Phương Quân (L.An)	251.702.829	251.702.829
DNTN Tân Tuấn Lộc	867.190.720	614.900
CÔNG TY CP XÂY LẬP VÀ THƯƠNG MẠI TÂY NAM	163.563.667	276.418.603
Cty TNHH Tân Thạnh An	32.519.437.550	5.593.191.525
Cty TNHH An Phước	450.391.276	450.391.276
CTY TNHH BAO BÌ NHỰA NGUYỄN HIỆP LONG AN	128.284.200	
CTYTNNH DỊCH VỤ VẬN TẢI AN PHÚC	131.736.000	
Cty TNHH TM XÂY DỰNG TH MINH HÙNG PHÁT	114.012.067	81.512.067
Cty TNHH MTV 59 - Bộ Quốc Phòng	896.897.456	896.897.456
Cty TNHH MTV TM XNK Tân Phát		535.033.850
CÔNG TY TNHH MỘT THÀNH VIÊN HÀ THUẬN	331.426.665	
Cty TNHH MTV TM Trường Phúc	603.621.150	
Công ty Cổ Phần Nhiên Liệu Phúc Lâm	31.523.120	19.820.180
CTYCP TIẾP THỊ TRUYỀN THÔNG SÀI GÒN	145.000.000	
DNTN NH KS Minh Nguyệt	360.000.000	
Trương Thị Kim Thái	245.772.273	
Công ty TNHH TM và DV Long Hưng	3.598.039.720	18.268.300
Công ty Cổ Phần Thương Mại Dịch Vụ Dầu Khí Hải Phát	126.308.710	89.493.750
Cty CP Thương Mại Nhiên Liệu Tây Nam Bộ SFT	7.070.750.530	1.425.711.050
Công Ty TNHH Thương Mại Và Dịch Vụ Long Hưng	27.088.949.300	27.494.820.590
DOANH NGHIỆP TN HÙNG PHÁT	137.692.940	
Nguyễn Hoàng Long	599.246.630	
CTY TNHH MTV Minh Hải Âu	136.184.257	
Võ Thị Kiều Loan	262.849.150	
Lưu Chí Khanh	1.370.747.800	
Công Ty Cổ Phần Hóa Chất Á Châu	146.025.000	108.900.000
Công Ty TNHH In Bao Bì Hoàng Anh	454.294.086	583.068.721
Công ty cổ phần in và bao bì Mỹ Châu	7.999.785.288	4.515.510.384
Cty TNHH Xuân Việt	1.009.590.120	1.385.251.560
DNTN Dương Thảo	143.000.000	143.000.000
Distri Plus Asia Ltd	366.637.847	601.514.556
Nguyễn Thị Cầu	144.808.000	
Đỗ Văn Tú	163.360.000	6.947.000
Công ty hộp sắt Tovecan		192.542.429
Tô Thị Thu	604.932.000	
DNTN Thủy Sản Trọng Hòa	3.742.375.500	3.353.470.000
Trần Thị Tố Nga	340.867.000	259.440.000
CTY CP SX BAO BÌ VIỆT	697.256.010	565.038.100
La Thị Ngoan		3.469.008.000
Công Ty TNHH Dầu Thực Vật Vạn Phát Long An	187.000.000	
Công Ty TNHH DKSH Việt Nam	163.790.000	13.420.000
Trương Thị Nhị	1.078.751.000	384.263.000
Nguyễn Thành Nam		412.100.500
M/S. INDIAN EXPORTS	1.055.358.249	
Nguyễn Thị Thu Trang	30.000.000	123.500.000
Cty TNHH MTV Nam Nguyễn Kiên Giang		236.527.038

**BẢN THUYẾT MINH BÁO CÁO TÀI CHÍNH**

*Quý 1 năm 2021*

Công ty TNHH MTV SXTMDV Hiếu Nghĩa		340.000.000
Cty TNHH THƯƠNG MẠI DỊCH VỤ 5T	302.060.000	
CTYCP TM & DỊCH VỤ CẦN GIỜ	3.130.200.000	
CTY XĂNG DẦU KHU VỰC II TNHH MTV	14.617.868	143.747.197
Đối tượng khác	2.821.378.877	1.465.773.105
<b>b) Người mua trả tiền trước</b>	<b>51.420.213.713</b>	<b>35.689.916.606</b>
KENYEARS ENTERPRISE CO.LTD	201.764.400	287.625.000
JIANGSU CEREALS OILS AND FOODSTUFFS	548.320.000	548.320.000
LUCKY BUY & SELL	4.240.879.526	
NAN STU AGRI TRADERS	707.437.413	
LAWRENCE WHOLESALE LLC		609.941.026
MILLIONSTAR GRAINS CORP		575.000.000
CÔNG TY TNHH NGUYỄN THÀNH HÙNG	105.000.000	
STA ROSA FARM PRODUCTS CORP	434.889.000	434.889.000
CHONGQING CITY DONGJIN GUYUAN IMPORT AND EXPORT TRADE CO.L	1.110.829.200	
SYT SUNRISE (M) SDN BHD	752.054.000	752.054.000
DONGGUAN HUIFENG METER CO .LTD	2.252.040.000	
CHONGQING GRAIN & OIL WHOLESALE MARKET CO.LTD	1.111.554.600	
LINEZZA COMMERCIAL	6.001.197.054	
Cty CP Đầu tư Vinh Phát	11.668.477.800	11.668.477.800
QUAN YI LIMITED	1.091.768.250	
Nguyễn Thanh Tùng	355.000.000	355.000.000
Cty CP Nông Lâm Sản Kiên Giang	19.315.252.483	19.315.252.483
CTYCP TMDV Cần Giờ	106.560.000	169.497.600
CNCT CP Hoá Dầu Quân Đội (Mippec TP Hà Nội)		187.574.200
Công Ty TNHH Minh Nhật Duy	392.000	115.700.000
CTYCPXD PHÚ THÀNH		362.800.000
CTY TNHH MTV NĂNG LƯỢNG ĐÔNG PHƯƠNG	140.800.000	
CÔNG TY TNHH LƯU HOÀNG MINH	135.000.000	
Đối tượng khác	1.140.997.987	307.785.497

Chỉ tiêu	Cuối quý	Đầu quý
	Giá trị	Giá trị
<b>c) Các khoản phải trả người bán dài hạn (chi tiết tương tự ngắn hạn)</b>		
<b>Cộng</b>		

Chỉ tiêu	Cuối quý	Đầu quý
	Giá trị	Giá trị
<b>d) Số nợ quá hạn chưa thanh toán</b>		
<b>Cộng</b>		

Chỉ tiêu	Cuối quý	Đầu quý
	Giá trị	Giá trị
<b>e) Phải trả người bán là các bên liên quan (chi tiết cho từng đối tượng)</b>		
Cty Xăng Dầu Khu Vực II	14.617.868	
Công ty Xăng Dầu Tây Nam Bộ	38.171.661	
<b>Cộng</b>	<b>52.789.529</b>	

**BẢN THUYẾT MINH BÁO CÁO TÀI CHÍNH**

*Quý 1 năm 2021*

**17. Thuế và các khoản phải nộp nhà nước**

Chỉ tiêu	Đầu năm	Số phải nộp trong quý	Số đã thực nộp trong quý	Cuối kỳ
a) Phải nộp (chi tiết theo từng loại thuế)				
- Thuế giá trị gia tăng				
- Thuế tiêu thụ đặc biệt	168.501.054			168.501.054
- Thuế xuất nhập khẩu				
- Thuế thu nhập doanh nghiệp	2.209.257.604	3.232.099.132	2.209.257.604	3.232.099.132
- Thuế thu nhập cá nhân	533.451.224	225.743.385	716.738.236	42.456.373
- Thuế tài nguyên	100.000.000	1.786.960	1.786.960	100.000.000
- Thuế nhà đất và tiền thuê đất		6.748.643	6.748.643	
- Các loại thuế khác				
- Các khoản phí, lệ phí và các khoản phải nộp				
<b>Cộng</b>	<b>3.011.209.882</b>	<b>3.466.378.120</b>	<b>2.934.531.443</b>	<b>3.543.056.559</b>
b) Phải thu (chi tiết theo từng loại thuế)				
- Thuế giá trị gia tăng				
- Thuế tiêu thụ đặc biệt				
- Thuế xuất nhập khẩu				
- Thuế thu nhập doanh nghiệp				
- Thuế thu nhập cá nhân				
- Thuế tài nguyên				
- Thuế nhà đất và tiền thuê đất				
- Các loại thuế khác				
- Các khoản phí, lệ phí và các khoản phải nộp				
<b>Cộng</b>	<b>-</b>	<b>-</b>	<b>-</b>	<b>-</b>



**BẢN THUYẾT MINH BÁO CÁO TÀI CHÍNH**

Quý 1 năm 2021

**18. Chi phí phải trả**

Chỉ tiêu	Cuối quý	Đầu quý
<b>a) Ngắn hạn</b>		
- Trích trước chi phí tiền lương trong thời gian nghỉ phép		
- Chi phí trong thời gian ngừng kinh doanh		
- Chi phí trích trước tạm tính giá vốn hàng hóa, thành phẩm BĐS đã		
- Các khoản trích trước khác		
<b>b) Dài hạn</b>		
- Lãi vay		
- Các khoản khác (chi tiết từng khoản)		
<b>Cộng</b>		

**19. Phải trả khác**

Chỉ tiêu	Cuối quý	Đầu quý
<b>a) Ngắn hạn</b>		
- Tài sản thừa chờ giải quyết		
- Kinh phí công đoàn	321.353.481	99.353.304
- Bảo hiểm xã hội		
- Bảo hiểm y tế		
- Bảo hiểm thất nghiệp		
- Phải trả về cổ phần hóa	6.201.022.641	6.201.022.641
- Nhận ký quỹ, ký cược ngắn hạn	455.000.000	255.000.000
- Cổ tức, lợi nhuận phải trả		
- Các khoản phải trả, phải nộp khác	5.191.776.536	4.660.363.736
+ Cty TNHH Thương Mại Kiên An Phú -KG	1.840.915.227	1.840.915.227
+ Cty Du Lịch Kiên Giang	1.300.324.757	1.300.324.757
+ Sở tài chính	10.285.830	10.285.830
+ Các đối tượng khác	2.040.250.722	1.508.837.922
<b>Cộng</b>	<b>12.169.152.658</b>	<b>11.215.739.681</b>
<b>b) Dài hạn (chi tiết theo từng khoản mục)</b>		
- Nhận ký quỹ, ký cược dài hạn		
- Các khoản phải trả, phải nộp khác		
<b>Cộng</b>		
<b>c) Số nợ quá hạn chưa thanh toán (chi tiết từng khoản mục, lý do chưa thanh toán nợ quá hạn)</b>		

**20. Doanh thu chưa thực hiện**

Chỉ tiêu	Cuối quý	Đầu quý
<b>a) Ngắn hạn</b>		
- Doanh thu nhận trước;		
- Doanh thu từ chương trình khách hàng truyền thống;		
- Các khoản doanh thu chưa thực hiện khác.		
<b>Cộng</b>		
<b>b) Dài hạn</b>		

# BẢN THUYẾT MINH BÁO CÁO TÀI CHÍNH

Quý 1 năm 2021

- Doanh thu nhận trước;		
- Doanh thu từ chương trình khách hàng truyền thông;		
- Các khoản doanh thu chưa thực hiện khác.		
<b>Cộng</b>		
c) Khả năng không thực hiện được hợp đồng với khách hàng (chi tiết từng khoản mục, lý do không có khả năng thực hiện).		

17  
NG  
PH  
ONG  
N G  
- T

**BẢN THUYẾT MINH BÁO CÁO TÀI CHÍNH**

Quý 1 năm 2021

**21. Trái phiếu phát hành****21.1. Trái phiếu thường**

Chỉ tiêu	Cuối quý			Đầu quý		
	Giá trị	Lãi suất	Kỳ hạn	Giá trị	Lãi suất	Kỳ hạn
a) Trái phiếu phát hành						
- Loại phát hành theo mệnh giá;						
- Loại phát hành có chiết khấu;						
- Loại phát hành có phụ trội.						
<b>Cộng</b>						
b) Thuyết minh chi tiết về trái phiếu các bên liên quan nắm giữ (theo từng loại trái phiếu)						
.....						
<b>Cộng</b>						

**21.2. Trái phiếu chuyển đổi****a. Trái phiếu chuyển đổi tại thời điểm đầu kỳ:**

- Thời điểm phát hành, kỳ hạn gốc và kỳ hạn còn lại từng loại trái phiếu chuyển đổi;
- Số lượng từng loại trái phiếu chuyển đổi;
- Mệnh giá, lãi suất từng loại trái phiếu chuyển đổi;
- Tỷ lệ chuyển đổi thành cổ phiếu từng loại trái phiếu chuyển đổi;
- Lãi suất chiết khấu dùng để xác định giá trị phần nợ gốc của từng loại trái phiếu chuyển đổi;
- Giá trị phần nợ gốc và phần quyền chọn cổ phiếu của từng loại trái phiếu chuyển đổi.

**b. Trái phiếu chuyển đổi phát hành thêm trong kỳ:**

- Thời điểm phát hành, kỳ hạn gốc từng loại trái phiếu chuyển đổi;
- Số lượng từng loại trái phiếu chuyển đổi;
- Mệnh giá, lãi suất từng loại trái phiếu chuyển đổi;
- Tỷ lệ chuyển đổi thành cổ phiếu từng loại trái phiếu chuyển đổi;
- Lãi suất chiết khấu dùng để xác định giá trị phần nợ gốc của từng loại trái phiếu chuyển đổi;
- Giá trị phần nợ gốc và phần quyền chọn cổ phiếu của từng loại trái phiếu chuyển đổi.

**c. Trái phiếu chuyển đổi được chuyển thành cổ phiếu trong kỳ:**

- Số lượng từng loại trái phiếu đã chuyển đổi thành cổ phiếu trong kỳ; Số lượng cổ phiếu phát hành thêm trong kỳ để chuyển đổi trái phiếu;

- Giá trị phần nợ gốc của trái phiếu chuyển đổi được ghi tăng vốn chủ sở hữu.

**d. Trái phiếu chuyển đổi đã đáo hạn không được chuyển thành cổ phiếu trong kỳ:**

- Số lượng từng loại trái phiếu đã đáo hạn không chuyển đổi thành cổ phiếu trong kỳ;
- Giá trị phần nợ gốc của trái phiếu chuyển đổi được hoàn trả cho nhà đầu tư

**e. Trái phiếu chuyển đổi tại thời điểm cuối kỳ:**

- Kỳ hạn gốc và kỳ hạn còn lại từng loại trái phiếu chuyển đổi;
- Số lượng từng loại trái phiếu chuyển đổi;
- Mệnh giá, lãi suất từng loại trái phiếu chuyển đổi;
- Tỷ lệ chuyển đổi thành cổ phiếu từng loại trái phiếu chuyển đổi;
- Lãi suất chiết khấu dùng để xác định giá trị phần nợ gốc của từng loại trái phiếu chuyển đổi;



# BẢN THUYẾT MINH BÁO CÁO TÀI CHÍNH

*Quý 1 năm 2021*

- Giá trị phần nợ gốc và phần quyền chọn cổ phiếu của từng loại trái phiếu chuyển đổi.
- g) Thuyết minh chi tiết về trái phiếu các bên liên quan nắm giữ (theo từng loại trái phiếu)

## 22. Cổ phiếu ưu đãi phân loại là nợ phải trả

- Mệnh giá;
- Đối tượng được phát hành (ban lãnh đạo, cán bộ, nhân viên, đối tượng khác);
- Điều khoản mua lại (Thời gian, giá mua lại, các điều khoản cơ bản khác trong hợp đồng phát hành);
- Giá trị đã mua lại trong kỳ;
- Các thuyết minh khác.

## 23. Dự phòng phải trả

Chỉ tiêu	Cuối quý	Đầu quý
<b>a) Ngắn hạn</b>		
- Dự phòng bảo hành sản phẩm hàng hóa;		
- Dự phòng bảo hành công trình xây dựng;		
- Dự phòng tái cơ cấu;		
- Dự phòng phải trả khác (Chi phí sửa chữa TSCĐ định kỳ, chi phí hoàn nguyên môi trường...)		
<b>Cộng</b>		
<b>b) Dài hạn</b>		
- Dự phòng bảo hành sản phẩm hàng hóa;		
- Dự phòng bảo hành công trình xây dựng;		
- Dự phòng tái cơ cấu;		

- Dự phòng phải trả khác (Chi phí sửa chữa TSCĐ định kỳ, chi phí hoàn nguyên môi trường...)		
<b>Cộng</b>		

## 24. Tài sản thuế thu nhập hoãn lại và thuế thu nhập hoãn lại phải trả

Chỉ tiêu	Cuối quý	Đầu quý
<b>a - Tài sản thuế thu nhập hoãn lại</b>		
- Thuế suất thuế TNDN sử dụng để xác định giá trị tài sản thuế thu nhập hoãn lại		
- Tài sản thuế thu nhập hoãn lại liên quan đến khoản lỗ tính thuế chưa sử dụng		
- Tài sản thuế thu nhập hoãn lại liên quan đến khoản ưu đãi tính thuế chưa sử dụng		
- Tài sản thuế thu nhập hoãn lại liên quan đến khoản chênh lệch tạm thời được khấu trừ		
- Số bù trừ với thuế thu nhập hoãn lại phải trả		
<b>b - Thuế thu nhập hoãn lại phải trả</b>		
- Thuế suất thuế TNDN sử dụng để xác định giá trị thuế thu nhập hoãn lại phải trả		
- Thuế thu nhập hoãn lại phải trả phát sinh từ các khoản chênh lệch tạm thời chịu thuế		
- Số bù trừ với tài sản thuế thu nhập hoãn lại		

## 25. Vốn chủ sở hữu

### a- Bảng đối chiếu biến động của vốn chủ sở hữu

Chỉ tiêu	Vốn góp của chủ sở hữu	Thặng dư vốn cổ phần	Quyền chọn chuyển đổi trái phiếu	Vốn khác của chủ sở hữu	Chênh lệch đánh giá lại tài sản	Chênh lệch tỷ giá	LNST chưa phân phối và các quỹ	Các khoản mục khác	Tổng cộng
A	1	2	3	4	5	6	7	8	9
Số dư đầu năm trước	364.738.330.000			7.495.026.761			38.883.493.970		411.116.850.731



# BẢN THUYẾT MINH BÁO CÁO TÀI CHÍNH

Quý 1 năm 2021

- Tăng vốn trong năm trước							
- Lãi trong năm trước							
- Tăng khác							
- Giảm vốn trong năm trước							
- Lỗ trong năm trước							
- Giảm khác							
<b>Số dư đầu năm nay</b>	<b>364.738.330.000</b>					<b>38.883.493.970</b>	<b>403.621.823.970</b>
- Tăng vốn trong năm nay							
- Lãi trong năm nay						16.806.411.526	16.806.411.526
- Tăng khác			3.660.173.939				3.660.173.939
- Giảm vốn trong năm nay							
- Lỗ trong năm nay							
- Giảm khác						(11.477.294.889)	(11.477.294.889)
<b>Số dư cuối năm nay</b>	<b>364.738.330.000</b>		<b>11.155.200.700</b>			<b>44.212.610.607</b>	<b>420.106.141.307</b>

## b- Chi tiết vốn đầu tư của chủ sở hữu

Chỉ tiêu	Cuối quý	Đầu quý
- Vốn góp của công ty mẹ (nếu là công ty con)		
- Vốn góp của các đối tượng khác		
<b>Cộng</b>		

## c- Các giao dịch về vốn với các chủ sở hữu và phân phối cổ tức, chia lợi nhuận

Chỉ tiêu	Quý này	Quý trước
- Vốn đầu tư của chủ sở hữu		
+ Vốn góp đầu năm		
+ Vốn góp tăng trong năm		
+ Vốn góp giảm trong năm		
+ Vốn góp cuối năm		
- Cổ tức, lợi nhuận đã chia		

## d. Cổ phiếu

Chỉ tiêu	Cuối quý	Đầu quý
- Số lượng cổ phiếu đăng ký phát hành		
- Số lượng cổ phiếu đã bán ra công chúng		
+ Cổ phiếu phổ thông		
+ Cổ phiếu ưu đãi (loại được phân loại là VCSH)		
- Số lượng cổ phiếu được mua lại (cổ phiếu quỹ)		
+ Cổ phiếu phổ thông		
+ Cổ phiếu ưu đãi (loại được phân loại là VCSH)		
- Số lượng cổ phiếu đang lưu hành		
+ Cổ phiếu phổ thông		
+ Cổ phiếu ưu đãi (loại được phân loại là VCSH)		

\* Mệnh giá cổ phiếu đang lưu hành:

## đ- Cổ tức

- Cổ tức đã công bố sau ngày kết thúc kỳ kế toán năm
- + Cổ tức đã công bố trên cổ phiếu phổ thông:
- + Cổ tức đã công bố trên cổ phiếu ưu đãi:

# BẢN THUYẾT MINH BÁO CÁO TÀI CHÍNH

Quý 1 năm 2021

- Cổ tức của cổ phiếu ưu đãi lũy kế chưa được ghi nhận

## e- Các quỹ của doanh nghiệp

- Quỹ đầu tư phát triển:
- Quỹ hỗ trợ sắp xếp doanh nghiệp
- Quỹ khác thuộc vốn chủ sở hữu:

g- Thu nhập và chi phí, lãi hoặc lỗ được ghi nhận trực tiếp vào vốn chủ sở hữu theo quy định của các chuẩn mực kế toán cụ thể:

-....

-....

## 26. Chênh lệch đánh giá lại tài sản

Chỉ tiêu	Quý này	Quý trước
Lí do thay đổi giữa số đầu năm và cuối năm (đánh giá lại trong trường hợp nào, tài sản nào được đánh giá lại, theo quyết định nào?..).		

## 27. Chênh lệch tỷ giá

Chỉ tiêu	Quý này	Quý trước
- Chênh lệch tỷ giá do chuyển đổi BCTC lập bằng ngoại tệ sang VND		
- Chênh lệch tỷ giá phát sinh vì các nguyên nhân khác (nói rõ nguyên nhân)		

## 28. Nguồn kinh phí

Chỉ tiêu	Quý này	Quý trước
- Nguồn kinh phí được cấp trong năm		
- Chi sự nghiệp		
- Nguồn kinh phí còn lại cuối năm		

## 29. Các khoản mục ngoài Bảng cân đối kế toán

a) Tài sản thuê ngoài: Tổng số tiền thuê tối thiểu trong tương lai của hợp đồng thuê hoạt động tài sản không hủy ngang theo các thời hạn

Chỉ tiêu	Cuối quý	Đầu quý
- Từ 1 năm trở xuống;		
- Trên 1 năm đến 5 năm;		
- Trên 5 năm;		

b) Tài sản nhận giữ hộ: Doanh nghiệp phải thuyết minh chi tiết về số lượng, chủng loại, quy cách, phẩm chất tại thời điểm cuối kỳ:

Mã hàng	Tên hàng	Chủng loại, quy cách, phẩm chất	ĐVT	Số lượng
	- Vật tư hàng hoá nhận giữ hộ, gia công, nhận ủy thác:			
04G000722	Phế phẩm Trấu xay dịch vụ		kg	
04G000723	Phế phẩm Cám to xay dịch vụ		kg	
	- Hàng hoá nhận bán hộ, nhận ký gửi, nhận cầm cố, thế chấp:			

c) Ngoại tệ các loại: Doanh nghiệp phải thuyết minh chi tiết số lượng từng loại ngoại tệ tính theo nguyên tệ. Vàng tiền tệ phải trình bày khối lượng theo đơn vị tính trong nước và quốc tế Ounce, thuyết minh giá trị tính theo USD

+ USD: 445.604,86

d) Vàng tiền tệ: Doanh nghiệp phải thuyết minh chi tiết giá gốc, số lượng (theo đơn vị tính quốc tế) và chủng loại các loại vàng tiền tệ

đ) Nợ khó đòi đã xử lý: Doanh nghiệp phải thuyết minh chi tiết giá trị (theo nguyên tệ và VND) các khoản nợ khó đòi đã xử lý trong vòng 10 năm kể từ ngày xử lý theo từng đối tượng, nguyên nhân đã xóa sổ kế toán nợ khó đòi

e) Các thông tin khác về các khoản mục ngoài Bảng cân đối kế toán

# BẢN THUYẾT MINH BÁO CÁO TÀI CHÍNH

Quý 1 năm 2021

30. Các thông tin khác do doanh nghiệp tự thuyết minh, giải trình.

VII. Thông tin bổ sung cho các khoản mục trình bày trong Báo cáo kết quả hoạt động kinh doanh

1. Tổng doanh thu bán hàng và cung cấp dịch vụ (Mã số 01)

Chỉ tiêu	Quý này	Quý trước
a. Doanh thu		
- Doanh thu bán hàng	1.158.277.150.867	1.596.800.141.145
- Doanh thu cung cấp dịch vụ	1.024.336.064	1.029.414.033
- Doanh thu hợp đồng xây dựng		
+ Doanh thu của hợp đồng xây dựng được ghi nhận trong kỳ;		
+ Tổng doanh thu lũy kế của hợp đồng xây dựng được ghi nhận đến thời điểm lập báo cáo tài chính;		
<b>Cộng</b>	<b>1.159.301.486.931</b>	<b>1.597.829.555.178</b>
b) Doanh thu đối với các bên liên quan (chi tiết từng đối tượng).		
c) Trường hợp ghi nhận doanh thu cho thuê tài sản là tổng số tiền nhận trước, doanh nghiệp phải thuyết minh thêm để so sánh sự khác biệt giữa việc ghi nhận doanh thu theo phương pháp phân bổ dần theo thời gian cho thuê; Khả năng suy giảm lợi nhuận và luồng tiền trong tương lai do đã ghi nhận doanh thu đối với toàn bộ số tiền nhận trước.		

2. Các khoản giảm trừ doanh thu (Mã số 02)

Chỉ tiêu	Quý này	Quý trước
- Chiết khấu thương mại		
- Giảm giá hàng bán		91.364.524
- Hàng bán bị trả lại	2.385.805.329	9.686.791
<b>Cộng</b>	<b>2.385.805.329</b>	<b>101.051.315</b>

3. Giá vốn hàng bán (Mã số 11)

Chỉ tiêu	Quý này	Quý trước
- Giá vốn của hàng hóa đã bán	1.106.428.211.729	1.542.403.624.524
- Giá vốn của thành phẩm đã bán		
Trong đó: Giá vốn trích trước của hàng hóa, thành phẩm bất động sản đã bán bao gồm:		
+ Hạng mục chi phí trích trước		
+ Giá trị trích trước vào chi phí của từng hạng mục		
+ Thời gian chi phí dự kiến phát sinh.		
- Giá vốn của dịch vụ đã cung cấp		
- Giá trị còn lại, chi phí nhượng bán, thanh lý của BĐS đầu tư		
- Chi phí kinh doanh bất động sản đầu tư		
- Giá trị hàng tồn kho mất mát trong kỳ		
- Giá trị từng loại hàng tồn kho hao hụt ngoài định mức trong kỳ		
- Dự phòng giảm giá hàng tồn kho		
± Các khoản ghi giảm giá vốn hàng bán		
<b>Cộng</b>	<b>1.106.428.211.729</b>	<b>1.542.403.624.524</b>

4. Doanh thu hoạt động tài chính (Mã số 21)

Chỉ tiêu	Quý này	Quý trước
- Lãi tiền gửi, tiền cho vay	9.185.999	9.163.031
- Lãi bán các khoản đầu tư		
- Cổ tức, lợi nhuận được chia	3.878.015.000	1.422.000.000
- Lãi chênh lệch tỷ giá	3.644.979.445	6.694.843.327
- Lãi bán hàng trả chậm, chiết khấu thanh toán	3.844.560	
- Doanh thu hoạt động tài chính khác	144.067.332	101.045.888

# BẢN THUYẾT MINH BÁO CÁO TÀI CHÍNH

Quý 1 năm 2021

Cộng	7.680.092.336	8.227.052.246
------	---------------	---------------

## 5. Chi phí tài chính (Mã số 22)

Chỉ tiêu	Quý này	Quý trước
- Lãi tiền vay	4.933.267.075	5.717.235.203
- Chiết khấu thanh toán, lãi bán hàng trả chậm		
- Lỗ do thanh lý các khoản đầu tư tài chính		
- Lỗ chênh lệch tỷ giá	558.976.879	6.232.921.366
- Dự phòng giảm giá chứng khoán kinh doanh và tổn thất đầu tư	485.054.850	
- Chi phí tài chính khác		
- Các khoản ghi giảm chi phí tài chính.		
<b>Cộng</b>	<b>5.977.298.804</b>	<b>11.950.156.569</b>

## 6. Thu nhập khác

Chỉ tiêu	Quý này	Quý trước
- Thanh lý, nhượng bán TSCĐ;	157.728.504	
- Lãi do đánh giá lại tài sản;		
- Tiền phạt thu được;		
- Thuế được giảm;		
- Các khoản khác.	212.474.693	588.700.024
<b>Cộng</b>	<b>370.203.197</b>	<b>588.700.024</b>

## 7. Chi phí khác

Chỉ tiêu	Quý này	Quý trước
- Giá trị còn lại TSCĐ và chi phí thanh lý, nhượng bán TSCĐ;		
- Lỗ do đánh giá lại tài sản;		
- Các khoản bị phạt;		
- Các khoản khác.	7.710.307	85.450.000
<b>Cộng</b>	<b>7.710.307</b>	<b>85.450.000</b>

## 8. Chi phí bán hàng và chi phí quản lý doanh nghiệp

Chỉ tiêu	Quý này	Quý trước
<b>a) Các khoản chi phí quản lý doanh nghiệp phát sinh trong kỳ</b>	<b>10.240.549.213</b>	<b>7.715.140.119</b>
- Chi phí nhân viên, ăn ca, BH, KPCD	6.156.969.880	3.309.816.232
- Chi phí khấu hao TSCĐ	1.092.403.167	1.017.009.567
- Chi phí CCDC, đồ dùng, bao bì...	176.126.070	174.807.784
- Chi phí hao hụt định mức, dự phòng		165.473.182
- Chi phí tiếp khách	369.166.963	475.393.543
- Thuế, phí và lệ phí	289.201.589	110.679.407
- Chi phí dịch vụ mua ngoài	469.652.074	1.101.986.566
- Chi phí bằng tiền khác	1.301.245.540	1.359.973.838
- Chi phí đồng phục, hội nghị, khám sức khỏe	385.783.930	
<b>b) Các khoản chi phí bán hàng phát sinh trong kỳ</b>	<b>22.273.443.769</b>	<b>33.160.499.779</b>
- Chi phí nhân viên, ăn ca, BH, KPCD	5.325.337.803	4.810.374.713
- Chi phí vận chuyển bốc xếp	1.613.890.637	4.765.714.880
- Chi phí khấu hao TSCĐ	1.591.926.845	1.696.418.739
- Chi phí CCDC, đồ dùng, bao bì...	399.975.533	400.584.970
- Chi phí xuất khẩu	6.469.050.826	15.715.814.093
- Chi phí hoa hồng	380.393.387	506.357.688
- Thuế, phí và lệ phí	782.058.919	206.603.762

# BẢN THUYẾT MINH BÁO CÁO TÀI CHÍNH

Quý 1 năm 2021

-Chi phí dịch vụ mua ngoài, sửa chữa nhỏ....	1.121.905.225	1.030.577.164
-Chi phí quà tặng, tiếp khách,	2.262.349.821	
-Chi phí bằng tiền khác	2.326.554.773	4.028.053.770

## 9. Chi phí sản xuất kinh doanh theo yếu tố

Chỉ tiêu	Quý này	Quý trước
- Chi phí nguyên liệu, vật liệu	168.467.485.129	472.325.431.387
- Chi phí nhân công	18.869.327.803	15.654.388.203
- Chi phí khấu hao tài sản cố định	6.015.093.046	5.631.193.626
- Chi phí dịch vụ mua ngoài	12.555.325.244	25.061.330.749
- Chi phí khác bằng tiền	8.339.695.846	8.349.752.733
<b>Cộng</b>	<b>214.246.927.068</b>	<b>527.022.096.698</b>

## 10. Chi phí thuế thu nhập doanh nghiệp hiện hành (Mã số 51)

Chỉ tiêu	Quý này	Quý trước
- Chi phí thuế thu nhập doanh nghiệp tính trên thu nhập chịu thuế năm hiện hành		
- Điều chỉnh chi phí thuế thu nhập doanh nghiệp của các năm trước vào chi phí thuế thu nhập hiện hành năm nay		
- Tổng chi phí thuế thu nhập doanh nghiệp hiện hành	3.232.099.132	

## 11. Chi phí thuế thu nhập doanh nghiệp hoãn lại (Mã số 52)

Chỉ tiêu	Quý này	Quý trước
- Chi phí thuế thu nhập doanh nghiệp hoãn lại phát sinh từ các khoản chênh lệch tạm thời phải chịu thuế		
- Chi phí thuế thu nhập doanh nghiệp hoãn lại phát sinh từ việc hoàn nhập tài sản thuế thu nhập hoãn lại		
- Thu nhập thuế thu nhập doanh nghiệp hoãn lại phát sinh từ các khoản chênh lệch tạm thời được khấu trừ		
- Thu nhập thuế thu nhập doanh nghiệp hoãn lại phát sinh từ các khoản lỗ tính thuế và ưu đãi thuế chưa sử dụng		
- Thu nhập thuế thu nhập doanh nghiệp hoãn lại phát sinh từ việc hoàn nhập thuế thu nhập hoãn lại phải trả		
- Tổng chi phí thuế thu nhập doanh nghiệp hoãn lại		

## VIII. Thông tin bổ sung cho các khoản mục trình bày trong báo cáo lưu chuyển tiền tệ

### 1. Các giao dịch không bằng tiền ảnh hưởng đến báo cáo lưu chuyển tiền tệ và các khoản tiền do doanh nghiệp nắm giữ nhưng không được sử dụng

Chỉ tiêu	Quý này	Quý trước
- Mua tài sản bằng cách nhận các khoản nợ liên quan trực tiếp hoặc thông qua nghiệp vụ cho thuê tài chính		
- Mua doanh nghiệp thông qua phát hành cổ phiếu		
- Chuyển nợ thành vốn chủ sở hữu		
- Các giao dịch phi tiền tệ khác		

2. Các khoản tiền do doanh nghiệp nắm giữ nhưng không được sử dụng: Trình bày giá trị và lý do của các khoản tiền và tương đương tiền lớn do doanh nghiệp nắm giữ nhưng không được sử dụng do có sự hạn chế của pháp luật hoặc các ràng buộc khác mà doanh nghiệp không thể thực hiện.

### 3. Số tiền đi vay thực thu trong kỳ:

- Tiền thu từ đi vay theo kế ước thông thường;
- Tiền thu từ phát hành trái phiếu thường;
- Tiền thu từ phát hành trái phiếu chuyển đổi;
- Tiền thu từ phát hành cổ phiếu ưu đãi phân loại là nợ phải trả;
- Tiền thu từ giao dịch mua bán lại trái phiếu Chính phủ và REPO chứng khoán;
- Tiền thu từ đi vay dưới hình thức khác.

### 4. Số tiền đã thực trả gốc vay trong kỳ:

# BẢN THUYẾT MINH BÁO CÁO TÀI CHÍNH

Quý 1 năm 2021


- Tiền trả nợ gốc vay theo khế ước thông thường;
- Tiền trả nợ gốc trái phiếu thường;
- Tiền trả nợ gốc trái phiếu chuyển đổi;
- Tiền trả nợ gốc cổ phiếu ưu đãi phân loại là nợ phải trả;
- Tiền chi trả cho giao dịch mua bán lại trái phiếu Chính phủ và REPO chứng khoán;
- Tiền trả nợ vay dưới hình thức khác

## IX- Những thông tin khác

1. Những khoản nợ tiềm tàng, khoản cam kết và những thông tin tài chính khác:
2. Những sự kiện phát sinh sau ngày kết thúc kỳ kế toán năm:
3. Thông tin về các bên liên quan:
4. Trình bày tài sản, doanh thu, kết quả kinh doanh theo bộ phận (theo lĩnh vực kinh doanh hoặc khu vực địa lý) theo quy định của chuẩn mực kế toán số 28 "Báo cáo bộ phận":
5. Thông tin so sánh (những thay đổi về thông tin trong báo cáo tài chính của các niên độ kế toán trước):
6. Thông tin về hoạt động liên tục:
7. Những thông tin khác:

**Người lập biểu**


(Ký, họ tên)



**HUỖNH KIM OANH**

**Kế toán trưởng**

(Ký, họ tên)



**LÊ THỊ THÙY**

Lập, Ngày 14 tháng 4 năm 2021

**Tổng Giám đốc**

(Ký, họ tên, đóng dấu)



**PHẠM VĂN HOÀNG**

- Số chứng chỉ hành nghề:
- Đơn vị cung cấp dịch vụ kế toán: