



Member of MSI Global Alliance



CÔNG TY CỔ PHẦN XÂY LẬP THƯƠNG MẠI 2
BÁO CÁO TÀI CHÍNH RIÊNG ĐÃ ĐƯỢC KIỂM TOÁN
Cho năm tài chính kết thúc ngày 31/12/2020

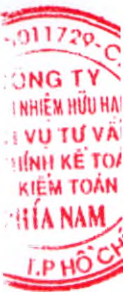
Đơn vị kiểm toán:

CÔNG TY TNHH DỊCH VỤ TƯ VẤN TÀI CHÍNH KẾ TOÁN VÀ KIỂM TOÁN PHÍA NAM (AASCS)
THÀNH VIÊN CỦA TỔ CHỨC KIỂM TOÁN QUỐC TẾ MSI GLOBAL ALLIANCE
29 Võ Thị Sáu, Quận 1, TP. Hồ Chí Minh. Tel: (028) 3820 5944 - 3820 5947; Fax: (028) 3820 5942



MỤC LỤC

Nội dung	Trang
BÁO CÁO CỦA BAN TỔNG GIÁM ĐỐC	03 - 05
BÁO CÁO KIỂM TOÁN ĐỘC LẬP	06 - 07
BÁO CÁO TÀI CHÍNH RIÊNG ĐÃ ĐƯỢC KIỂM TOÁN	
- Bảng cân đối kế toán riêng	08 - 11
- Báo cáo kết quả hoạt động kinh doanh riêng	12 - 12
- Báo cáo lưu chuyển tiền tệ riêng	13 - 14
- Thuyết minh báo cáo tài chính riêng	15 - 48



BÁO CÁO BAN TỔNG GIÁM ĐỐC

Ban Tổng Giám Đốc Công ty Cổ phần Xây Lắp Thương Mại 2 (sau đây gọi tắt là “Công ty”) trình bày Báo cáo của mình và Báo cáo tài chính riêng của Công ty cho năm tài chính kết thúc ngày 31 tháng 12 năm 2020.

I. CÔNG TY

Công ty Cổ phần Xây Lắp Thương Mại 2 được chuyển đổi từ Doanh nghiệp Nhà nước là Công ty Xây Lắp Thương Mại 2 theo Quyết định số 1097/QĐ-BTM ngày 11/08/2004 của Bộ Công Thương.

Công ty Cổ phần Xây Lắp Thương Mại 2, tên giao dịch quốc tế; Architects & Construction Service Corporation, tên viết tắt là A.C.S.C hoạt động theo Giấy chứng nhận đăng ký doanh nghiệp công ty cổ phần số 0300584155, đăng ký lần đầu ngày 29/10/2004, đăng ký thay đổi lần thứ 3 ngày 15/10/2015 do Sở Kế Hoạch và Đầu Tư thành phố Hồ Chí Minh cấp.

Vốn điều lệ của Công ty theo Giấy chứng nhận đăng ký kinh doanh: 40.000.000.000 VND

Vốn góp thực tế của Công ty tại ngày 31/12/2020: 40.000.000.000 VND

- **Trụ sở chính:** 36 Ung Văn Khiêm, Phường 25, Quận Bình Thạnh, Tp. Hồ Chí Minh

Lĩnh vực kinh doanh: Xây dựng

Ngành nghề kinh doanh:

- Xây dựng công trình kỹ thuật dân dụng khác

Chi tiết: Tổng thầu xây dựng công trình dân dụng, công nghiệp, sân bay, bến cảng. Xây dựng hạ tầng cấp thoát nước, xây dựng, kinh doanh hạ tầng khu công nghiệp, cụm công nghiệp.

- Bán buôn chuyên doanh khác chưa được phân vào đâu.

Chi tiết: Mua bán vật tư, nguyên vật liệu ngành điện tử, tin học, viễn thông, hóa chất (trừ hóa chất độc hại mạnh, hàng thủ công mỹ nghệ).

- Bán buôn đồ dùng khác cho gia đình

Chi tiết: Mua bán máy móc thiết bị, phụ tùng ngành điện tử, tin học, viễn thông.

- Bán buôn máy móc, thiết bị, và phụ tùng máy khác.

Chi tiết: Mua bán hàng trang trí nội thất.

- Bán buôn nông, lâm sản nguyên liệu (trừ gỗ, tre, nứa) và động vật sống.

Chi tiết: Mua bán hàng nông lâm sản.

- Bán buôn thực phẩm.

Chi tiết: Mua bán hàng thủy hải sản, hàng công nghệ thực phẩm, lương thực thực phẩm.

- Đại lý, môi giới, đấu giá.

Đại lý dịch vụ bưu chính viễn thông, đại lý ký gửi hàng hóa

- Điều hành tua du lịch.

Chi tiết: Kinh doanh dịch vụ du lịch lữ hành nội địa, quốc tế.

- Hoạt động dịch vụ hỗ trợ khác liên quan đến vận tải.

Chi tiết: Kinh doanh vận tải hàng hóa, giao nhận, kho vận.

- Hoạt động kiến trúc và tư vấn kỹ thuật có liên quan.

Chi tiết: Tư vấn, khảo sát, thiết kế, giám sát xây dựng; kiểm định chất lượng công trình xây dựng; thẩm tra thiết kế kỹ thuật, tổng dự toán, quyết toán các công trình xây dựng.

- Hoạt động tư vấn quản lý

Chi tiết: Tư vấn quản lý doanh nghiệp (trừ tài chính kế toán)

- Kinh doanh bất động sản, quyền sử dụng đất thuộc chủ sở hữu, chủ sử dụng hoặc đi thuê.

Kinh doanh nhà.

- Lắp đặt hệ thống điện

Chi tiết: Lắp đặt, sửa chữa, trang trí nội, ngoại thất công trình dân dụng, công nghiệp, cầu, đường bộ, sân bay, bến cảng.

- Lắp đặt máy móc và thiết bị công nghiệp

Chi tiết: Lắp đặt thiết bị, máy móc cơ điện nước công trình, hệ thống điện động lực, đường dây trạm biến áp, thiết bị phòng cháy, chữa cháy (trừ gia công cơ khí, tái chế phế thải, xi mạ điện tại trụ sở.)

- Sản xuất bê tông và các sản phẩm từ xi măng và thạch cao

Chi tiết: Sản xuất vật liệu xây dựng, hàng trang trí nội thất, thiết bị cấu kiện xây dựng, xây lắp các loại (không sản xuất tại trụ sở)

- Xây dựng công trình đường sắt và đường bộ

Chi tiết: Xây dựng công trình cầu, đường bộ.

II. KẾT QUẢ HOẠT ĐỘNG

- Lợi nhuận sau thuế cho năm tài chính kết thúc ngày 31/12/2020 là **13.092.335.580 VND** (Lợi nhuận sau thuế cho năm tài chính kết thúc ngày 31/12/2019 là **4.328.947.701 VND**).

- Lợi nhuận chưa phân phối trên bảng cân đối kế toán tại thời điểm 31/12/2020 là **13.189.734.490 VND** (Lợi nhuận chưa phân phối tại thời điểm 31/12/2019 là **4.328.947.701 VND**).

III. CÁC SỰ KIỆN SAU NGÀY KHÓA SỔ KẾ TOÁN LẬP BÁO CÁO TÀI CHÍNH

Ban Tổng Giám đốc Công ty khẳng định không có sự kiện trọng yếu nào phát sinh sau ngày 31/12/2020 cho đến thời điểm lập báo cáo này mà chưa được xem xét điều chỉnh số liệu hoặc công bố trong Báo cáo tài chính.

IV. HỘI ĐỒNG QUẢN TRỊ, BAN TỔNG GIÁM ĐỐC, BAN KIỂM SOÁT VÀ ĐẠI DIỆN THEO PHÁP LUẬT

Các cổ đông

Các cổ đông lớn bao gồm:

<u>Tên cổ đông</u>	<u>Số cổ phần</u>	<u>Loai cổ phần</u>	<u>Giá trị cổ phần</u>	<u>Tỷ lệ (%)</u>
Công ty Cổ Phần Bê Tông Ngoại Thương	422.416	Phổ thông	4.224.160.000	10,56%
Công ty Cổ Phần Đầu Tư Xây Dựng Ngoại Thương	221.160	Phổ thông	2.211.600.000	5,53%
Ông Lê Đức Long	202.000	Phổ thông	2.020.000.000	5,05%
Ông Lê Đức Nguyên	497.508	Phổ thông	4.975.080.000	12,44%
Ông Đinh Viết Duy	618.744	Phổ thông	6.187.440.000	15,47%
Ông Đặng Lê Dũng	611.000	Phổ thông	6.110.000.000	15,28%
Ông Nguyễn Quang Khanh	339.810	Phổ thông	3.398.100.000	8,50%
Các cổ đông khác	808.532	Phổ thông	8.085.320.000	20,21%
Cổ phiếu quỹ	278.830	Phổ thông	2.788.300.000	6,97%
Cộng	4.000.000		40.000.000.000	100%

Hội đồng Quản trị

Các thành viên của Hội Đồng Quản Trị bao gồm:

<u>Thành viên</u>	<u>Chức vụ</u>	<u>Ngày bổ nhiệm</u>
- Ông Đặng Lê Dũng	Chủ tịch HĐQT	(Bổ nhiệm ngày 22 tháng 07 năm 2020)
- Ông Lê Đức Nguyên	Phó Chủ tịch thường trực HĐQT	(Bổ nhiệm ngày 22 tháng 07 năm 2020)
- Ông Đinh Viết Duy	Phó Chủ tịch HĐQT	(Bổ nhiệm ngày 22 tháng 07 năm 2020)
- Ông Võ Thanh Thuận	Thành viên HĐQT	(Bổ nhiệm ngày 22 tháng 07 năm 2020)
- Ông Đặng Hồng Phước	Thành viên HĐQT độc lập	(Bổ nhiệm ngày 22 tháng 07 năm 2020)

Ban Tổng Giám đốc

Các thành viên của Ban Tổng Giám đốc bao gồm:

<u>Thành viên</u>	<u>Chức vụ</u>	<u>Ngày bổ nhiệm</u>
- Ông Đinh Viết Duy	Tổng Giám đốc	(Bổ nhiệm ngày 22 tháng 07 năm 2020)
- Ông Phạm Văn Hùng Em	Phó Tổng Giám đốc	(Bổ nhiệm ngày 02 tháng 12 năm 2019)
- Ông Võ Thanh Thuận	Phó Tổng Giám đốc phụ trách Kinh tế tài chính	(Bổ nhiệm ngày 15 tháng 01 năm 2020)

Ban Kiểm soátThành viên

- Bà Trương Thị Thúy Hằng
- Bà Lê Thị Mộng Huyền
- Ông Huỳnh Minh Phúc

Chức vụ

- Trưởng Ban
- Thành viên
- Thành viên

Ngày bổ nhiệm

- (Bổ nhiệm ngày 22 tháng 07 năm 2020)
- (Bổ nhiệm ngày 18 tháng 07 năm 2020)
- (Bổ nhiệm ngày 18 tháng 07 năm 2020)

Kế toán trưởng

- Bà Nguyễn Thị Tuyết Hồng

(Bổ nhiệm ngày 15 tháng 01 năm 2020)

Đại diện pháp luật

- Ông Đinh Viết Duy
- Ông Đặng Lê Dũng

Tổng Giám đốc

Chủ Tịch Hội Đồng Quản Trị

V. KIỂM TOÁN VIÊN

Công ty TNHH Dịch vụ Tư vấn Tài chính Kế toán và Kiểm toán Phía Nam (AASCS) đã thực hiện kiểm toán Báo cáo tài chính cho Công ty.

VI. CÔNG BỐ TRÁCH NHIỆM CỦA BAN TỔNG GIÁM ĐỐC ĐỐI VỚI BÁO CÁO TÀI CHÍNH

Ban Tổng Giám đốc Công ty chịu trách nhiệm về việc lập Báo cáo tài chính riêng phản ánh trung thực, hợp lý tình hình hoạt động, kết quả hoạt động kinh doanh và tình hình lưu chuyển tiền tệ của Công ty trong năm. Trong quá trình lập Báo cáo tài chính riêng, Ban Tổng Giám đốc Công ty cam kết đã tuân thủ các yêu cầu sau:

- Lựa chọn các chính sách kế toán thích hợp và áp dụng các chính sách này một cách nhất quán.
- Đưa ra các đánh giá và dự đoán hợp lý, thận trọng.
- Các chuẩn mực kế toán đang áp dụng được Công ty tuân thủ, không có những áp dụng sai lệch trọng yếu đến mức cần phải công bố và giải thích trong báo cáo tài chính này.
- Lập các Báo cáo tài chính dựa trên cơ sở hoạt động kinh doanh liên tục, trừ trường hợp không thể cho rằng Công ty sẽ tiếp tục hoạt động kinh doanh.

Ban Tổng Giám đốc Công ty đảm bảo rằng các số kế toán được lưu giữ để phản ánh tình hình tài chính riêng của Công ty với mức độ trung thực, hợp lý tại bất kỳ thời điểm nào và đảm bảo rằng Báo cáo tài chính tuân thủ các quy định hiện hành của Nhà nước. Đồng thời có trách nhiệm trong việc bảo đảm an toàn tài sản của Công ty và thực hiện các biện pháp thích hợp để ngăn chặn, phát hiện các hành vi gian lận và sai phạm khác.

Ban Tổng Giám Đốc Công ty cam kết Báo cáo tài chính riêng đã phản ánh trung thực và hợp lý tình hình tài chính của Công ty tại thời điểm ngày 31 tháng 12 năm 2020, kết quả hoạt động kinh doanh và tình hình lưu chuyển tiền tệ cho năm tài chính kết thúc cùng ngày, phù hợp với chuẩn mực, chế độ kế toán Việt Nam và tuân thủ các quy định hiện hành có liên quan.

VII. PHÊ DUYỆT CÁC BÁO CÁO TÀI CHÍNH

Chúng tôi, Hội đồng quản trị Công Ty Cổ Phần Xây Lập Thương Mại 2 phê duyệt Báo cáo tài chính riêng cho năm tài chính kết thúc ngày 31/12/2020.

TP. HCM, ngày 25 tháng 05 năm 2021

Tổng Giám Đốc



ĐINH VIẾT DUY

Số: ...~~440~~ /BCKT-TC/2021/AASCS**BÁO CÁO KIỂM TOÁN ĐỘC LẬP****Kính gửi: Các cổ đông, Hội đồng Quản trị và Ban Tổng Giám đốc
CÔNG TY CỔ PHẦN XÂY LẬP THƯƠNG MẠI 2****Báo cáo kiểm toán báo cáo tài chính**

Chúng tôi đã kiểm toán báo cáo tài chính riêng kèm theo của CÔNG TY CỔ PHẦN XÂY LẬP THƯƠNG MẠI 2, được lập ngày 25 tháng 05 năm 2021, từ trang 08 đến trang 48, bao gồm Bảng cân đối kế toán riêng tại ngày 31/12/2020, Báo cáo kết quả hoạt động kinh doanh riêng, Báo cáo lưu chuyển tiền tệ riêng cho năm tài chính kết thúc cùng ngày và Bản thuyết minh báo cáo tài chính riêng.

Trách nhiệm của Ban Tổng Giám đốc

Ban Tổng Giám đốc Công ty chịu trách nhiệm về việc lập và trình bày trung thực và hợp lý báo cáo tài chính riêng của Công ty theo chuẩn mực kế toán, chế độ kế toán doanh nghiệp Việt Nam và các quy định pháp lý có liên quan đến việc lập và trình bày báo cáo tài chính và chịu trách nhiệm về kiểm soát nội bộ mà Ban Tổng Giám đốc xác định là cần thiết để đảm bảo cho việc lập và trình bày báo cáo tài chính không có sai sót trọng yếu do gian lận hoặc nhầm lẫn.

Trách nhiệm của Kiểm toán viên

Trách nhiệm của chúng tôi là đưa ra ý kiến về báo cáo tài chính riêng dựa trên kết quả của cuộc kiểm toán. Chúng tôi đã tiến hành kiểm toán theo các chuẩn mực kiểm toán Việt Nam. Các chuẩn mực này yêu cầu chúng tôi tuân thủ chuẩn mực và các quy định về đạo đức nghề nghiệp, lập kế hoạch và thực hiện cuộc kiểm toán để đạt được sự đảm bảo hợp lý về việc liệu báo cáo tài chính của Công ty có còn sai sót trọng yếu hay không.

Công việc kiểm toán bao gồm thực hiện các thủ tục nhằm thu thập các bằng chứng kiểm toán về các số liệu và thuyết minh trên báo cáo tài chính. Các thủ tục kiểm toán được lựa chọn dựa trên xét đoán của kiểm toán viên, bao gồm đánh giá rủi ro có sai sót trọng yếu trong báo cáo tài chính do gian lận hoặc nhầm lẫn. Khi thực hiện đánh giá các rủi ro này, kiểm toán viên đã xem xét kiểm soát nội bộ của Công ty liên quan đến việc lập và trình bày báo cáo tài chính trung thực, hợp lý nhằm thiết kế các thủ tục kiểm toán phù hợp với tình hình thực tế, tuy nhiên không nhằm mục đích đưa ra ý kiến về hiệu quả của kiểm soát nội bộ của Công ty. Công việc kiểm toán cũng bao gồm đánh giá tính thích hợp của các chính sách kế toán được áp dụng và tính hợp lý của các ước tính kế toán của Ban Giám đốc cũng như đánh giá việc trình bày tổng thể báo cáo tài chính.

Chúng tôi tin tưởng rằng các bằng chứng kiểm toán mà chúng tôi đã thu thập được là đầy đủ và thích hợp làm cơ sở cho ý kiến kiểm toán của chúng tôi.

Cơ sở của ý kiến kiểm toán ngoại trừ

Tại báo cáo kiểm toán số 230620.003/BCTC.HCM ngày 23/06/2020, kiểm toán viên đã đưa ra ý kiến ngoại trừ về các vấn đề sau:

- Công ty đã ghi nhận chi phí lãi vay bổ sung vốn lưu động không đủ điều kiện vốn hóa theo quy định tại Chuẩn mực kế toán Việt Nam số 16 - "Chi phí đi vay" vào Khoản mục Chi phí sản xuất kinh doanh dở dang của Dự án 686 Bình Quới và Khoản mục bất động sản đầu tư của dự án đất Nhơn Trạch - Đồng Nai với tổng số tiền là 4.266.978.290 đồng.

Trong năm 2020, dự án 686 Bình Quới đã hoàn thành, Công ty đã ghi nhận doanh thu, chi phí tương ứng với các điều khoản quy định tại hợp đồng hợp tác đầu tư số HĐHTĐT/AFTS/2014, ngày 17/12/2014 và các phụ lục hợp đồng số 03/2014/PLHĐ, ngày 20/12/2014; số 01/PLHĐHTĐT/AFTS/2017, ngày 15/06/2017. Tuy nhiên, vấn đề này vẫn tiếp tục ảnh hưởng đến báo cáo tài chính riêng cho năm tài chính kết thúc ngày 31/12/2020 của Công ty cho Khoản mục "Bất động sản đầu tư" - mã số 230 với số tiền 1.152.025.713 đồng, và Khoản mục "Lợi nhuận sau thuế chưa phân phối" - Mã số 421 tại ngày 31/12/2020 cũng bị phản ánh tăng lên số tiền tương ứng là 1.152.025.713 đồng.

Ý kiến kiểm toán ngoại trừ

Theo ý kiến của chúng tôi, ngoại trừ ảnh hưởng của vấn đề nêu tại đoạn "Cơ sở của ý kiến kiểm toán ngoại trừ", báo cáo tài chính riêng đã phản ánh trung thực và hợp lý, trên các khía cạnh trọng yếu tình hình tài chính của Công ty Cổ Phần Xây Lắp Thương Mại 2 tại ngày 31/12/2020, cũng như kết quả kinh doanh và các luồng lưu chuyển tiền tệ cho năm tài chính kết thúc cùng ngày, phù hợp với chuẩn mực kế toán, chế độ kế toán doanh nghiệp Việt Nam và các quy định pháp lý có liên quan đến việc lập và trình bày báo cáo tài chính riêng.

Vấn đề khác

- Báo cáo tài chính riêng của Công ty cho kỳ kế toán năm 2019 kết thúc ngày 31/12/2019 đã được kiểm toán bởi kiểm toán viên và doanh nghiệp kiểm toán khác. Kiểm toán viên của công ty kiểm toán này đã đưa ra ý kiến kiểm toán ngoại trừ về Báo cáo tài chính tại ngày 31/12/2019 được phát hành ngày 23/06/2020.

- Công ty đã ghi nhận chi phí lãi vay bổ sung vốn lưu động không đủ điều kiện vốn hóa theo quy định tại Chuẩn mực kế toán Việt Nam số 16 - "Chi phí đi vay" vào giá trị sản xuất kinh doanh dở dang của dự án 686 Bình Quới và giá trị bất động sản đầu tư của dự án đất Nhơn Trạch - Đồng Nai với tổng số tiền là 4.266.978.290 đồng. Vấn đề này tiếp tục ảnh hưởng đến báo cáo tài chính riêng cho năm tài chính kết thúc ngày 31/12/2019, khiến cho trên Bảng cân đối kế toán riêng, chỉ tiêu "Hàng tồn kho" - Mã số 140 và chỉ tiêu "Bất động sản đầu tư" - mã số 230 tại ngày 31/12/2019 bị phản ánh tăng lên số tiền 4.266.978.290 đồng, đồng thời, chỉ tiêu "Lợi nhuận sau thuế chưa phân phối" - Mã số 421 tại ngày 31/12/2019 cũng bị phản ánh tăng lên số tiền tương ứng.

- Tại ngày 01/01/2019, Công ty chưa xác nhận giá trị khoản đầu tư cũng như xem xét trích lập dự phòng giảm giá khoản đầu tư vào Công ty Cổ phần Thương mại Thủy sản Á Châu (nay là Công ty Cổ phần ACOMFOOD) và Công ty Cổ phần sản xuất Xuất nhập khẩu Lâm sản và Hàng tiêu thụ Công nghiệp với số dư lần lượt là 4 tỷ đồng và 1,8 tỷ đồng. Trong năm 2019, Công ty đã tiến hành thanh lý 2 khoản đầu tư này và ghi nhận khoản lỗ từ thanh lý vào kết quả kinh doanh trong năm với tổng giá trị là 5,479 tỷ đồng. Bằng các thủ tục kiểm toán đã thực hiện, chúng tôi không có đủ cơ sở để đưa ra ý kiến về việc thanh lý trong năm cũng như ảnh hưởng của vấn đề này đến kết quả kinh doanh năm 2018 và 2019.

TP. Hồ Chí Minh, ngày 27 tháng 05 năm 2021

**Công ty TNHH Dịch vụ Tư vấn Tài chính
Kế toán và Kiểm toán Phía Nam (AASCS)**

Phó Tổng Giám đốc



Lê Đình Ái

Số GCN ĐKHN Kiểm toán: 3770-2018-142-1

Kiểm toán viên

Trần Nguyễn Hoàng Mai

Số GCN ĐKHN Kiểm toán: 1755-2018-142-1

BẢNG CÂN ĐỐI KẾ TOÁN RIÊNG

Tại ngày 31 tháng 12 năm 2020

Chỉ tiêu	Mã số	Thuyết minh	Đơn vị tính: VND	
			Số cuối năm	Số đầu năm
A. TÀI SẢN NGẮN HẠN	100		420.213.627.296	905.594.505.230
I. Tiền và các khoản tương đương tiền	110	V.1	67.716.966.258	144.054.478.754
Tiền	111	V.1	67.716.966.258	144.054.478.754
Các khoản tương đương tiền	112	V.1	-	-
II. Đầu tư tài chính ngắn hạn	120	V.4	-	-
Chứng khoán kinh doanh	121	V.4	-	-
Dự phòng giảm giá chứng khoán kinh doanh	122	V.4	-	-
Đầu tư nắm giữ đến ngày đáo hạn	123	V.4	-	-
III. Các khoản phải thu ngắn hạn	130		202.092.493.273	153.389.041.009
Phải thu ngắn hạn của khách hàng	131	V.2	106.446.653.702	99.276.508.125
Trả trước cho người bán ngắn hạn	132	V.3	5.337.011.075	6.350.822.930
Phải thu nội bộ ngắn hạn	133		-	-
Phải thu theo tiến độ kế hoạch hợp đồng xây dựng	134		-	-
Phải thu về cho vay ngắn hạn	135		-	-
Phải thu ngắn hạn khác	136	V.5	90.308.828.496	48.204.530.929
Dự phòng phải thu ngắn hạn khó đòi	137		-	(442.820.975)
Tài sản thiếu chờ xử lý	139		-	-
IV. Hàng tồn kho	140	V.7	123.398.307.351	528.605.724.835
Hàng tồn kho	141		123.398.307.351	528.605.724.835
Dự phòng giảm giá hàng tồn kho	149		-	-
V. Tài sản ngắn hạn khác	150		27.005.860.414	79.545.260.632
Chi phí trả trước ngắn hạn	151	V.12	751.699.734	68.663.681.093
Thuế GTGT được khấu trừ	152	V.16	22.941.137.598	10.881.579.539
Thuế và các khoản khác phải thu Nhà nước	153	V.16	3.313.023.082	-
Giao dịch mua bán lại trái phiếu Chính phủ	154		-	-
Tài sản ngắn hạn khác	155		-	-
B. TÀI SẢN DÀI HẠN	200		50.197.289.371	55.739.551.665
I. Các khoản phải thu dài hạn	210		-	-
Phải thu dài hạn của khách hàng	211	V.2	-	-
Trả trước cho người bán dài hạn	212		-	-
Vốn kinh doanh ở đơn vị trực thuộc	213		-	-
Phải thu nội bộ dài hạn	214		-	-
Phải thu về cho vay dài hạn	215		-	-
Phải thu dài hạn khác	216	V.5	-	-
Dự phòng phải thu dài hạn khó đòi	219		-	-
II. Tài sản cố định	220		23.246.429.635	22.609.856.679
Tài sản cố định hữu hình	221	V.9	22.929.602.599	22.595.259.471
- Nguyên giá	222		35.188.559.537	32.516.459.537
- Giá trị hao mòn lũy kế	223		(12.258.956.938)	(9.921.200.066)

5011729-C
CÔNG TY
NHIỆM HỮU HA
VỤ TƯ VẤN
KẾ TOÁN
KIỂM TOÁN
HÀ NAM
P. HỒ CHÍ MINH

K.D
T
4 TH

BẢNG CÂN ĐỐI KẾ TOÁN RIÊNG

Tại ngày 31 tháng 12 năm 2020

Đơn vị tính: VND

Chi tiêu	Mã số	Thuyết minh	Số cuối năm	Số đầu năm
Tài sản cố định thuê tài chính	224	V.10	-	-
- Nguyên giá	225		-	-
- Giá trị hao mòn lũy kế	226		-	-
Tài sản cố định vô hình	227	V.10	316.827.036	14.597.208
- Nguyên giá	228		668.700.000	282.500.000
- Giá trị hao mòn lũy kế	229		(351.872.964)	(267.902.792)
III. Bất động sản đầu tư	230	V.11	1.152.025.713	1.152.025.713
- Nguyên giá	231		1.152.025.713	1.152.025.713
- Giá trị hao mòn lũy kế	232		-	-
IV. Tài sản dở dang dài hạn	240	V.8	758.608.639	-
Chi phí SXKD dở dang dài hạn	241	V.8	-	-
Chi phí xây dựng cơ bản dở dang	242	V.8	758.608.639	-
V. Đầu tư tài chính dài hạn	250		5.380.399.795	6.564.741.805
Đầu tư vào công ty con	251	V.4	1.210.000.000	1.210.000.000
Đầu tư vào công ty liên doanh, liên kết	252	V.4	-	450.000.000
Đầu tư góp vốn vào đơn vị khác	253	V.4	-	-
Dự phòng đầu tư tài chính dài hạn	254	V.4	(829.600.205)	(95.258.195)
Đầu tư nắm giữ đến ngày đáo hạn	255	V.4	5.000.000.000	5.000.000.000
VI. Tài sản dài hạn khác	260		19.659.825.589	25.412.927.468
Chi phí trả trước dài hạn	261	V.12	19.659.825.589	19.730.167.589
Tài sản thuế thu nhập hoãn lại	262		-	5.682.759.879
Thiết bị, vật tư, phụ tùng thay thế dài hạn	263		-	-
Tài sản dài hạn khác	268		-	-
TỔNG CỘNG TÀI SẢN (270=100+200)	270		470.410.916.667	961.334.056.895

BẢNG CÂN ĐỐI KẾ TOÁN RIÊNG

Tại ngày 31 tháng 12 năm 2020

Đơn vị tính: VND

Chỉ tiêu	Mã số	Thuyết minh	Số cuối năm	Số đầu năm
C. NỢ PHẢI TRẢ	300		403.165.164.914	903.207.281.327
I. Nợ ngắn hạn	310		403.165.164.914	902.967.281.327
Phải trả người bán ngắn hạn	311	V.14	120.630.329.133	143.753.927.469
Người mua trả tiền trước ngắn hạn	312	V.15	11.131.191.000	523.484.515.796
Thuế và các khoản phải nộp Nhà nước	313	V.16	936.137.261	5.313.516.126
Phải trả người lao động	314		1.992.908.919	2.575.546.592
Chi phí phải trả ngắn hạn	315	V.17	30.613.825.048	50.939.656.013
Phải trả nội bộ ngắn hạn	316		-	-
Phải trả theo tiến độ kế hoạch hợp đồng xây dựng	317		-	-
Doanh thu chưa thực hiện ngắn hạn	318		-	-
Phải trả ngắn hạn khác	319	V.18	83.151.644.070	22.567.889.159
Vay và nợ thuê tài chính ngắn hạn	320	V.13	153.630.473.096	153.368.563.181
Dự phòng phải trả ngắn hạn	321		-	-
Quỹ khen thưởng, phúc lợi	322		1.078.656.387	963.666.991
Quỹ bình ổn giá	323		-	-
Giao dịch mua bán lại trái phiếu Chính phủ	324		-	-
II. Nợ dài hạn	330		-	240.000.000
Phải trả người bán dài hạn	331	V.14	-	-
Người mua trả tiền trước dài hạn	332		-	-
Chi phí phải trả dài hạn	333	V.17	-	-
Phải trả nội bộ về vốn kinh doanh	334		-	-
Phải trả nội bộ dài hạn	335		-	-
Doanh thu chưa thực hiện dài hạn	336		-	-
Phải trả dài hạn khác	337	V.18	-	-
Vay và nợ thuê tài chính dài hạn	338	V.13	-	240.000.000
Trái phiếu chuyển đổi	339		-	-
Cổ phiếu ưu đãi	340		-	-
Thuế thu nhập hoãn lại phải trả	341		-	-
Dự phòng phải trả dài hạn	342		-	-
Quỹ phát triển khoa học, công nghệ	343		-	-
D. VỐN CHỦ SỞ HỮU	400		67.245.751.753	58.126.775.568
I. Vốn chủ sở hữu	410		67.245.751.753	58.126.775.568
Vốn góp của chủ sở hữu	411	V.19	40.000.000.000	40.000.000.000
- Cổ phiếu phổ thông có quyền biểu quyết	411a	V.19	40.000.000.000	40.000.000.000
- Cổ phiếu ưu đãi	411b	V.19	-	-
Thặng dư vốn cổ phần	412	V.19	2.000.000.000	2.000.000.000
Quyền chọn chuyển đổi trái phiếu	413		-	-
Vốn khác của chủ sở hữu	414	V.19	11.645.553.383	11.645.553.383
Cổ phiếu quỹ	415	V.19	(5.031.265.000)	(5.031.265.000)
Chênh lệch đánh giá lại tài sản	416	V.19	-	-
Chênh lệch tỷ giá hối đoái	417	V.19	-	-
Quỹ đầu tư phát triển	418	V.19	5.011.568.975	4.753.379.579
Quỹ hỗ trợ sắp xếp doanh nghiệp	419	V.19	-	-



005
DNC
PH
Y L
NG
TE

BẢNG CÂN ĐỐI KẾ TOÁN RIÊNG

Tại ngày 31 tháng 12 năm 2020

Chỉ tiêu	Mã số	Thuyết minh	Đơn vị tính: VND	
			Số cuối năm	Số đầu năm
Quỹ khác thuộc vốn chủ sở hữu	420	V.19	430.159.905	430.159.905
Lợi nhuận sau thuế chưa phân phối	421	V.19	13.189.734.490	4.328.947.701
- LNST chưa phân phối lũy kế đến cuối kỳ trước	421a		97.398.910	-
- LNST chưa phân phối kỳ này	421b		13.092.335.580	4.328.947.701
Nguồn vốn đầu tư XDCB	422		-	-
II. Nguồn kinh phí và quỹ khác	430		-	-
Nguồn kinh phí	431		-	-
Nguồn kinh phí đã hình thành TSCĐ	432		-	-
TỔNG CỘNG NGUỒN VỐN (440=300+400)	440		470.410.916.667	961.334.056.895

TP. HCM, ngày 25 tháng 05 năm 2021

Người lập biểu

Kế toán trưởng

Tổng Giám Đốc



LÊ THỊ DƯƠNG

NGUYỄN THỊ TUYẾT HỒNG

ĐINH VIẾT DUY

BÁO CÁO KẾT QUẢ HOẠT ĐỘNG KINH DOANH RIÊNG
Năm 2020

Đơn vị tính: VND

Chỉ tiêu	Mã số	Thuyết minh	Năm nay	Năm trước
Doanh thu bán hàng và cung cấp dịch vụ	01	VI.1	1.028.703.420.334	873.547.266.693
Các khoản giảm trừ doanh thu	02	VI.2	-	-
Doanh thu thuần về bán hàng và cung cấp dịch vụ (10=01-02)	10		1.028.703.420.334	873.547.266.693
Giá vốn hàng bán	11	VI.3	968.209.166.218	823.915.383.864
Lợi nhuận gộp về bán hàng và cung cấp dịch vụ (20=10-11)	20		60.494.254.116	49.631.882.829
Doanh thu hoạt động tài chính	21	VI.4	607.443.519	1.497.100.511
Chi phí tài chính	22	VI.5	11.204.208.468	15.250.636.081
- Trong đó: chi phí lãi vay	23		10.469.866.458	9.676.377.886
Chi phí bán hàng	25	VI.8	-	-
Chi phí quản lý doanh nghiệp	26	VI.8	34.105.163.622	32.338.028.340
Lợi nhuận thuần từ hoạt động kinh doanh {30=20+(21-22)-(25+26)}	30		15.792.325.545	3.540.318.919
Thu nhập khác	31	VI.6	1.687.681.517	1.884.746.630
Chi phí khác	32	VI.7	401.476.670	11.104.738
Lợi nhuận khác (40=31-32)	40		1.286.204.847	1.873.641.892
Tổng lợi nhuận kế toán trước thuế (50=30+40)	50		17.078.530.392	5.413.960.811
Chi phí thuế TNDN hiện hành	51	VI.10	(1.696.565.067)	4.491.345.458
Chi phí thuế TNDN hoãn lại	52		5.682.759.879	(3.406.332.348)
Lợi nhuận kế toán sau thuế TNDN (60=50-51-52)	60		13.092.335.580	4.328.947.701
Lãi cơ bản trên cổ phiếu	70	VI.11	3.518	1.163
Lãi suy giảm trên cổ phiếu	71	VI.12	3.518	1.163

Người lập biểu

Kế toán trưởng

TP. HCM, ngày 25 tháng 05 năm 2021

Tổng Giám Đốc



LÊ THỊ DƯƠNG

NGUYỄN THỊ TUYẾT HỒNG

ĐINH VIẾT DUY

BÁO CÁO LƯU CHUYỂN TIỀN TỆ RIÊNG

(Theo phương pháp gián tiếp)

Năm 2020

Đơn vị tính: VND

Chỉ tiêu	Mã số	Thuyết minh	Năm nay	Năm trước
I. Lưu chuyển tiền từ hoạt động kinh doanh				
Lợi nhuận trước thuế	01		17.078.530.392	5.413.960.811
Điều chỉnh cho các khoản			-	
- Khấu hao TSCĐ và BĐSĐT	02		2.421.727.044	1.553.213.879
- Các khoản dự phòng	03		291.521.035	(1.252.087.577)
- (Lãi)/lỗ chênh lệch tỷ giá hối đoái do đánh giá lại các khoản mục tiền tệ có gốc ngoại tệ	04		-	-
- (Lãi)/lỗ từ hoạt động đầu tư	05		(607.357.019)	(92.013.610)
- Chi phí lãi vay	06		10.469.866.458	9.676.377.886
- Các khoản điều chỉnh khác	07		-	-
Lợi nhuận từ hoạt động kinh doanh trước thay đổi vốn lưu động	08		29.654.287.910	15.299.451.389
- (Tăng)/giảm các khoản phải thu	09		(64.035.359.348)	4.183.874.321
- (Tăng)/giảm hàng tồn kho	10		405.207.417.484	(132.654.094.006)
- (Tăng)/giảm các khoản phải trả (không kể lãi vay phải trả, thuế TNDN phải nộp)	11		(495.659.369.629)	135.691.665.898
- (Tăng)/giảm chi phí trả trước	12		67.982.323.359	(24.755.500.349)
- (Tăng)/giảm chứng khoán kinh doanh	13		-	5.600.000.000
- Tiền lãi vay đã trả	14		(10.469.866.458)	(9.600.401.152)
- Thuế TNDN đã nộp	15		(6.135.684.329)	(4.727.162.263)
- Tiền thu khác từ hoạt động kinh doanh	16		-	-
- Tiền chi khác cho hoạt động kinh doanh	17		(143.619.780)	(923.687.500)
Lưu chuyển tiền thuần từ hoạt động kinh doanh	20		(73.599.870.791)	(11.885.853.662)
II. Lưu chuyển tiền từ hoạt động đầu tư				
Tiền chi để mua sắm, xây dựng TSCĐ và các tài sản dài hạn khác	21		(3.816.908.639)	(4.815.434.546)
Tiền thu từ thanh lý, nhượng bán TSCĐ và các tài sản dài hạn khác	22		-	194.598.273
Tiền chi cho vay, mua các công cụ nợ của đơn vị khác	23		-	-
Tiền thu hồi cho vay, bán lại các công cụ nợ của đơn vị	24		-	-
Tiền chi đầu tư góp vốn vào đơn vị khác	25		-	-
Tiền thu hồi đầu tư góp vốn vào đơn vị khác	26		450.000.000	4.151.000.000
Tiền thu lãi cho vay, cổ tức và lợi nhuận được chia	27		607.357.019	1.147.100.511
Lưu chuyển tiền thuần từ hoạt động đầu tư	30		(2.759.551.620)	677.264.238
III. Lưu chuyển tiền từ hoạt động tài chính				
Tiền thu từ phát hành cổ phiếu, nhận vốn góp của chủ sở	31		-	-
Tiền chi trả vốn góp cho các chủ sở hữu, mua lại cổ phiếu của doanh nghiệp đã phát hành	32		-	-
Tiền thu từ đi vay	33		343.306.020.543	674.248.006.621
Tiền trả nợ gốc vay	34		(343.284.110.628)	(625.847.693.394)
Tiền chi trả nợ thuê tài chính	35		-	-

BÁO CÁO LƯU CHUYỂN TIỀN TỆ RIÊNG

(Theo phương pháp gián tiếp)

Năm 2020

Đơn vị tính: VND

Chỉ tiêu	Mã số	Thuyết minh	Năm nay	Năm trước
Cổ tức, lợi nhuận đã trả cho chủ sở hữu	36		-	(5.567.505.000)
Lưu chuyển tiền thuần từ hoạt động tài chính	40		21.909.915	42.832.808.227
Lưu chuyển tiền thuần trong năm (50=20+30+40)	50		(76.337.512.496)	31.624.218.803
Tiền và tương đương tiền đầu năm	60	V.1	144.054.478.754	112.430.259.951
Ảnh hưởng của thay đổi tỷ giá hối đoái quy đổi ngoại tệ	61		-	-
Tiền và tương đương tiền cuối năm (70=50+60+61)	70	V.1	67.716.966.258	144.054.478.754

Người lập biểu

LÊ THỊ DƯƠNG

Kế toán trưởng

NGUYỄN THỊ TUYẾT HỒNG

TP. HCM, ngày 25 tháng 05 năm 2021

Tổng Giám Đốc



ĐINH VIẾT DUY

1501172
CÔNG T
CH NHIỆM H
H VỤ T
CHÍNH K
VÀ KIỂM T
PHÍA N
I - T.P.H

BẢN THUYẾT MINH BÁO CÁO TÀI CHÍNH RIÊNG Năm 2020

I. ĐẶC ĐIỂM HOẠT ĐỘNG CỦA CÔNG TY

1. Hình thức sở hữu vốn

Công ty Cổ phần Xây Lắp Thương Mại 2 được chuyển đổi từ Doanh nghiệp Nhà nước là Công ty Xây Lắp Thương Mại 2 theo Quyết định số 1097/QĐ-BTM ngày 11/08/2004 của Bộ Công Thương.
Công ty Cổ phần Xây Lắp Thương Mại 2, tên giao dịch quốc tế; Architects & Construction Service Corporation, tên viết tắt là A.C.S.C hoạt động theo Giấy chứng nhận đăng ký doanh nghiệp công ty cổ phần số 0300584155, đăng ký lần đầu ngày 29/10/2004, đăng ký thay đổi lần thứ 3 ngày 15/10/2015 do Sở Kế Hoạch và Đầu Tư thành phố Hồ Chí Minh cấp.

Vốn điều lệ của Công ty theo Giấy chứng nhận đăng ký kinh doanh: 40.000.000.000 VND
Vốn góp thực tế của Công ty tại ngày 31/12/2020: 40.000.000.000 VND

Trụ sở chính: 36 Ung Văn Khiêm, Phường 25, Quận Bình Thạnh, Tp. Hồ Chí Minh
Số lượng lao động của Công ty tại ngày 31/12/2020 là 184 người.

2. Lĩnh vực kinh doanh

Lĩnh vực kinh doanh: Xây dựng

3. Ngành nghề kinh doanh

- Xây dựng công trình kỹ thuật dân dụng khác
Chi tiết: Tổng thầu xây dựng công trình dân dụng, công nghiệp, sân bay, bến cảng. Xây dựng hạ tầng cấp thoát nước, xây dựng, kinh doanh hạ tầng khu công nghiệp, cụm công nghiệp.
- Bán buôn chuyên doanh khác chưa được phân vào đâu.
Chi tiết: Mua bán vật tư, nguyên vật liệu ngành điện tử, tin học, viễn thông, hóa chất (trừ hóa chất độc hại mạnh, hàng thủ công mỹ nghệ).
- Bán buôn đồ dùng khác cho gia đình
Chi tiết: Mua bán máy móc thiết bị, phụ tùng ngành điện tử, tin học, viễn thông.
- Bán buôn máy móc, thiết bị, và phụ tùng máy khác.
Chi tiết: Mua bán hàng trang trí nội thất.
- Bán buôn nông, lâm sản nguyên liệu (trừ gỗ, tre, nứa) và động vật sống.
Chi tiết: Mua bán hàng nông lâm sản.
- Bán buôn thực phẩm.
Chi tiết: Mua bán hàng thủy hải sản, hàng công nghệ thực phẩm, lương thực thực phẩm.
- Đại lý, môi giới, đấu giá.
Đại lý dịch vụ bưu chính viễn thông, đại lý ký gửi hàng hóa
- Điều hành tua du lịch.
Chi tiết: Kinh doanh dịch vụ du lịch lữ hành nội địa, quốc tế.
- Hoạt động dịch vụ hỗ trợ khác liên quan đến vận tải.
Chi tiết: Kinh doanh vận tải hàng hóa, giao nhận, kho vận.
- Hoạt động kiến trúc và tư vấn kỹ thuật có liên quan.
Chi tiết: Tư vấn, khảo sát, thiết kế, giám sát xây dựng; kiểm định chất lượng công trình xây dựng; thẩm tra thiết kế kỹ thuật, tổng dự toán, quyết toán các công trình xây dựng.
- Hoạt động tư vấn quản lý
Chi tiết: Tư vấn quản lý doanh nghiệp (trừ tài chính kế toán)
- Kinh doanh bất động sản, quyền sử dụng đất thuộc chủ sở hữu, chủ sử dụng hoặc đi thuê.
Kinh doanh nhà.
- Lắp đặt hệ thống điện
Chi tiết: Lắp đặt, sửa chữa, trang trí nội, ngoại thất công trình dân dụng, công nghiệp, cầu, đường bộ, sân bay, bến
- Lắp đặt máy móc và thiết bị công nghiệp
Chi tiết: Lắp đặt thiết bị, máy móc cơ điện nước công trình, hệ thống điện động lực, đường dây trạm biến áp, thiết bị phòng cháy, chữa cháy (trừ gia công cơ khí, tái chế phế thải, xi mạ điện tại trụ sở.)



- Sản xuất bê tông và các sản phẩm từ xi măng và thạch cao

Chi tiết: Sản xuất vật liệu xây dựng, hàng trang trí nội thất, thiết bị cấu kiện xây dựng, xây lắp các loại (không sản xuất tại trụ sở)

- Xây dựng công trình đường sắt và đường bộ

Chi tiết: Xây dựng công trình cầu, đường bộ.

4. Chu kỳ sản xuất kinh doanh thông thường: 12 tháng

5. Đặc điểm hoạt động của Công ty trong năm tài chính có ảnh hưởng đến Báo cáo tài chính

Trong năm tài chính 2020, Công ty CP Xây Lắp Thương Mại 2 đã thực hiện việc ghi nhận doanh thu - chi phí đầu tư và phân chia kết quả đầu tư của hợp đồng hợp tác đầu tư xây dựng kinh doanh số HĐHTĐT/AFTS/2014 ngày 17/12/2014 giữa các bên gồm Công ty Cổ phần Xây Lắp Thương Mại 2, Công ty Cổ phần Đầu tư và Xây dựng Ngoại Thương, Công ty Cổ phần Đầu tư Xây dựng Thương mại Tradeco và Công ty TNHH Đầu tư SATO. Các bên hợp tác đầu tư xây dựng dự án Chung cư cao tầng Greenfield 686 Bình Quới (tên thương mại là Greenfield 686), Công ty Cổ phần Xây Lắp Thương Mại 2 đứng làm chủ đầu tư. Theo hợp đồng này, các bên góp vốn khác sẽ được chủ đầu tư - công ty CP Xây Lắp Thương Mại 2 - phân chia lợi nhuận trước thuế của dự án không thấp hơn 12.000.000.000 đồng, tùy vào tình hình thực tế quyết toán dự án.

6. Cấu trúc doanh nghiệp

Tên	Địa chỉ	Tỷ lệ lợi ích		Tỷ lệ quyền biểu quyết	
		Số cuối năm	Số đầu năm	Số cuối năm	Số đầu năm
Công ty con:					
- Công ty TNHH Tư vấn xây dựng ACSC & Fujinami	36 Ung Văn Khiêm, P.25, Q. Bình Thạnh, Tp. Hồ Chí Minh	51,0%	51,0%	51,0%	51,0%
- Công ty CP Xây Dựng E-CONS	36 Ung Văn Khiêm, P.25, Q. Bình Thạnh, Tp. Hồ Chí Minh	70,0%	70,0%	70,0%	70,0%
Công ty liên kết:					
- Công ty CP Tư vấn Đầu tư Xây dựng Uy Việt	193 đường D1, P.25, Q. Bình Thạnh, Tp. Hồ Chí Minh	0,0%	30,0%	0,0%	30,0%

Cơ sở đồng kiểm soát:

Không có

Các đơn vị trực thuộc không có tư cách pháp nhân hạch toán phụ thuộc:

Không có

II. KỲ KẾ TOÁN, ĐƠN VỊ TIỀN TỆ SỬ DỤNG TRONG KẾ TOÁN

1. Kỳ kế toán

Niên độ kế toán của Công ty bắt đầu từ ngày 01/01 và kết thúc vào ngày 31/12 hàng năm.

2. Đơn vị tiền tệ

Đơn vị tiền tệ sử dụng trong ghi chép kế toán là đồng Việt Nam (VND).

III. CHUẨN MỤC VÀ CHẾ ĐỘ KẾ TOÁN

1. Chế độ kế toán

Công ty áp dụng Chế độ kế toán doanh nghiệp ban hành theo Thông tư số 200/2014/TT/BTC ngày 22/12/2014 của Bộ Tài chính và các Thông tư hướng dẫn bổ sung, sửa đổi.

2. Tuyên bố về việc tuân thủ Chuẩn mực kế toán và Chế độ kế toán

Công ty đã áp dụng các Chuẩn mực kế toán Việt Nam và các văn bản hướng dẫn Chuẩn mực do Nhà nước đã ban hành. Các báo cáo tài chính được lập và trình bày theo đúng quy định của chuẩn mực, thông tư hướng dẫn thực hiện chuẩn mực và Chế độ kế toán hiện hành đang áp dụng.

IV. CÁC CHÍNH SÁCH KẾ TOÁN ÁP DỤNG

1. Nguyên tắc ghi nhận các khoản tiền và các khoản tương đương tiền

a. Nguyên tắc ghi nhận các khoản tiền

Các khoản tiền là toàn bộ số tiền hiện có của Công ty tại thời điểm báo cáo, gồm: tiền mặt tại quỹ, tiền gửi ngân hàng không kỳ hạn và tiền đang chuyển.

b. Nguyên tắc ghi nhận các khoản tương đương tiền

Các khoản tương đương tiền là các khoản đầu tư có thời gian thu hồi còn lại không quá 3 tháng kể từ ngày đầu tư có khả năng chuyển đổi dễ dàng thành một lượng tiền xác định và không có rủi ro trong chuyển đổi thành tiền kể từ ngày mua khoản đầu tư đó tại thời điểm lập Báo cáo tài chính.

c. Nguyên tắc, phương pháp chuyển đổi các đồng tiền khác

Các nghiệp vụ kinh tế phát sinh bằng ngoại tệ phải theo dõi chi tiết theo nguyên tệ và phải được quy đổi ra đồng Việt Nam. Khoản thấu chi ngân hàng được phản ánh tương tự như khoản vay ngân hàng.

Tại thời điểm lập Báo cáo tài chính theo quy định của pháp luật, Công ty đánh giá lại số dư ngoại tệ và vàng tiền tệ theo nguyên tắc:

- Số dư ngoại tệ: theo tỷ giá mua ngoại tệ thực tế của ngân hàng thương mại tại thời điểm lập Báo cáo tài chính;
- Vàng tiền tệ: theo giá mua trên thị trường trong nước tại thời điểm lập Báo cáo tài chính. Giá mua trên thị trường trong nước là giá mua được công bố bởi Ngân hàng Nhà nước. Trường hợp Ngân hàng Nhà nước không công bố giá mua vàng thì tính theo giá mua công bố bởi các đơn vị được phép kinh doanh vàng theo luật định.

2. Nguyên tắc ghi nhận các khoản đầu tư tài chính

Là các khoản đầu tư ra bên ngoài doanh nghiệp nhằm mục đích sử dụng hợp lý vốn nâng cao hiệu quả hoạt động của doanh nghiệp như: đầu tư góp vốn vào công ty con, công ty liên doanh, liên kết, đầu tư chứng khoán và các khoản đầu tư tài chính khác...

Phân loại các khoản đầu tư khi lập Báo cáo tài chính theo nguyên tắc như sau:

- Các khoản đầu tư có kỳ hạn thu hồi còn lại không quá 12 tháng hoặc trong 1 chu kỳ sản xuất kinh doanh được phân loại là ngắn hạn.
- Các khoản đầu tư có kỳ hạn thu hồi còn lại từ 12 tháng trở lên hoặc trên 1 chu kỳ sản xuất kinh doanh được phân loại là dài hạn.

a. Chứng khoán kinh doanh

Là khoản đầu tư mua chứng khoán và công cụ tài chính khác vì mục đích kinh doanh (nắm giữ với mục đích chờ tăng giá để bán ra kiếm lời). Chứng khoán kinh doanh bao gồm:

- Cổ phiếu, trái phiếu niêm yết trên thị trường chứng khoán;
- Các loại chứng khoán và công cụ tài chính khác như thương phiếu, hợp đồng kỳ hạn, hợp đồng hoán đổi ...

Chứng khoán kinh doanh được ghi sổ theo giá gốc. Thời điểm ghi nhận các khoản chứng khoán kinh doanh là thời điểm nhà đầu tư có quyền sở hữu.

Khoản cổ tức được chia cho giai đoạn trước ngày đầu tư được ghi giảm giá trị khoản đầu tư. Khi nhà đầu tư được nhận thêm cổ phiếu mà không phải trả tiền do Công ty cổ phần phát hành thêm cổ phiếu từ thặng dư vốn cổ phần, quỹ khác thuộc vốn chủ sở hữu hoặc chia cổ tức bằng cổ phiếu, nhà đầu tư chỉ theo dõi số lượng cổ phiếu tăng thêm.

Trường hợp hoán đổi cổ phiếu phải xác định giá trị cổ phiếu theo giá trị hợp lý tại ngày trao đổi.

Khi thanh lý, nhượng bán chứng khoán kinh doanh, giá vốn được xác định theo phương pháp bình quân gia quyền di động cho từng loại chứng khoán.

Dự phòng giảm giá chứng khoán kinh doanh: phần giá trị tổn thất có thể xảy ra khi có bằng chứng chắc chắn cho thấy giá trị thị trường của các loại chứng khoán Công ty đang nắm giữ vì mục đích kinh doanh bị giảm so với giá trị ghi sổ. Việc trích lập hoặc hoàn nhập khoản dự phòng này được thực hiện ở thời điểm lập Báo cáo tài chính và được ghi nhận vào chi phí tài chính trong kỳ.

b. Đầu tư nắm giữ đến ngày đáo hạn

Khoản đầu tư này không phản ánh các loại trái phiếu và công cụ nợ nắm giữ vì mục đích mua bán để kiếm lời. Các khoản đầu tư nắm giữ đến ngày đáo hạn bao gồm các khoản tiền gửi ngân hàng có kỳ hạn (thời gian thu hồi còn lại từ 3 tháng trở lên), tín phiếu, kỳ phiếu, trái phiếu, cổ phiếu ưu đãi bên phát hành bắt buộc phải mua lại tại một thời điểm nhất định trong tương lai và các khoản cho vay nắm giữ đến ngày đáo hạn với mục đích thu lãi hàng kỳ và các khoản đầu tư nắm giữ đến ngày đáo hạn khác.

Dự phòng giảm giá các khoản đầu tư nắm giữ đến ngày đáo hạn: các khoản đầu tư nắm giữ đến ngày đáo hạn nếu chưa được lập dự phòng theo quy định của pháp luật, Công ty phải đánh giá khả năng thu hồi. Trường hợp có bằng chứng chắc chắn cho thấy một phần hay toàn bộ khoản đầu tư có thể không thể thu hồi được, số tổn thất phải ghi nhận vào chi phí tài chính trong kỳ. Việc trích lập hoặc hoàn nhập khoản dự phòng này được thực hiện ở thời điểm lập Báo cáo tài chính. Trường hợp số tổn thất không thể xác định được một cách đáng tin cậy thì không ghi giảm khoản đầu tư và được thuyết minh về khả năng thu hồi của khoản đầu tư trên Thuyết minh Báo cáo tài chính.

c. Các khoản đầu tư vào công ty con, liên doanh, liên kết

Khoản đầu tư vào công ty con, công ty liên kết được kế toán theo phương pháp giá gốc. Lợi nhuận thuần được chia từ công ty con, công ty liên kết phát sinh sau ngày đầu tư được ghi nhận vào doanh thu tài chính trong kỳ. Các khoản được chia khác (ngoài lợi nhuận thuần) được coi là phần thu hồi các khoản đầu tư và được ghi nhận là khoản giảm trừ giá gốc đầu tư.

Hoạt động liên doanh theo hình thức Hoạt động kinh doanh đồng kiểm soát và Tài sản đồng kiểm soát được Công ty áp dụng nguyên tắc kế toán chung như với các hoạt động kinh doanh thông thường khác. Trong đó:

- Công ty theo dõi riêng các khoản thu nhập, chi phí liên quan đến hoạt động liên doanh và thực hiện phân bổ cho các bên trong liên doanh theo hợp đồng liên doanh;
- Công ty theo dõi riêng tài sản góp vốn liên doanh, phần vốn góp vào tài sản đồng kiểm soát và các khoản công nợ chung, công nợ riêng phát sinh từ hoạt động liên doanh.

Các khoản chi phí liên quan trực tiếp đến hoạt động đầu tư vào công ty liên doanh, liên kết được ghi nhận là chi phí tài chính trong kỳ.

Dự phòng tổn thất đầu tư vào đơn vị khác: khoản tổn thất do công ty con, liên doanh, liên kết bị lỗ dẫn đến nhà đầu tư có khả năng mất vốn hoặc khoản dự phòng do suy giảm giá trị các khoản đầu tư này. Việc trích lập hoặc hoàn nhập khoản dự phòng này được thực hiện ở thời điểm lập Báo cáo tài chính cho từng khoản đầu tư và được ghi nhận vào chi phí tài chính trong kỳ.

d. Các khoản đầu tư vào công cụ vốn của đơn vị khác

Là các khoản đầu tư vào công cụ vốn của đơn vị khác nhưng không có quyền kiểm soát hoặc đồng kiểm soát, không có ảnh hưởng đáng kể đối với bên được đầu tư.

3. Nguyên tắc ghi nhận các khoản phải thu

Các khoản phải thu được theo dõi chi tiết theo kỳ hạn phải thu, đối tượng phải thu, loại nguyên tệ phải thu và các yếu tố khác theo nhu cầu quản lý của Công ty.

Việc phân loại các khoản phải thu được thực hiện theo nguyên tắc:

- Phải thu khách hàng: các khoản phải thu mang tính chất thương mại phát sinh từ giao dịch có tính chất mua-bán giữa Công ty và người mua như bán hàng, cung cấp dịch vụ, thanh lý / nhượng bán tài sản, tiền bán hàng xuất khẩu của bên giao ủy thác thông qua bên nhận ủy thác;
- Phải thu nội bộ: các khoản phải thu giữa đơn vị cấp trên và đơn vị cấp dưới trực thuộc không có tư cách pháp nhân hạch toán phụ thuộc;
- Phải thu khác: các khoản phải thu không có tính chất thương mại, không liên quan đến giao dịch mua-bán.

Phân loại các khoản phải thu khi lập Báo cáo tài chính theo nguyên tắc như sau:

- Các khoản phải thu có kỳ hạn thu hồi còn lại không quá 12 tháng hoặc trong 1 chu kỳ sản xuất kinh doanh được phân loại là ngắn hạn.
- Các khoản phải thu có kỳ hạn thu hồi còn lại từ 12 tháng trở lên hoặc trên 1 chu kỳ sản xuất kinh doanh được phân loại là dài hạn.

Tại thời điểm lập Báo cáo tài chính theo quy định của pháp luật, Công ty đánh giá lại số dư của các khoản nợ phải thu có gốc ngoại tệ (trừ các khoản trả trước cho người bán; nếu tại thời điểm lập báo cáo có bằng chứng chắc chắn về việc người bán không thể cung cấp hàng hóa, dịch vụ và Công ty sẽ phải nhận lại các khoản trả trước bằng ngoại tệ thì các khoản này được coi là các khoản mục tiền tệ có gốc ngoại tệ) theo tỷ giá mua ngoại tệ của ngân hàng thương mại nơi Công ty thường xuyên có giao dịch tại thời điểm lập Báo cáo tài chính.

Dự phòng nợ phải thu khó đòi: các khoản nợ phải thu khó đòi được trích lập dự phòng phải thu khó đòi khi lập Báo cáo tài chính. Việc trích lập hoặc hoàn nhập khoản dự phòng này được thực hiện ở thời điểm lập Báo cáo tài chính và được ghi nhận vào chi phí quản lý doanh nghiệp trong kỳ. Đối với những khoản phải thu khó đòi kéo dài trong nhiều năm mà Công ty đã cố gắng dùng mọi biện pháp để thu nợ nhưng vẫn không thu được nợ và xác định khách nợ thực sự không có khả năng thanh toán thì Công ty có thể phải làm các thủ tục bán nợ cho Công ty mua, bán nợ hoặc xóa những khoản nợ phải thu khó đòi trên sổ kế toán (thực hiện theo quy định của Pháp luật và Điều lệ Công ty).

4. Nguyên tắc ghi nhận hàng tồn kho

a. Nguyên tắc ghi nhận

Hàng tồn kho được ghi nhận theo giá gốc. Trường hợp giá trị thuần có thể thực hiện được thấp hơn giá gốc thì phải tính theo giá trị thuần có thể thực hiện được. Giá gốc hàng tồn kho bao gồm chi phí mua, chi phí chế biến và các chi phí liên quan trực tiếp khác phát sinh để có được hàng tồn kho ở địa điểm và trạng thái hiện tại.

Các tài sản được Công ty mua về để sản xuất, sử dụng hoặc để bán không được trình bày là hàng tồn kho trên Bảng cân đối kế toán mà được trình bày là tài sản dài hạn, bao gồm:

- Sản phẩm dở dang có thời gian sản xuất, luân chuyển vượt quá một chu kỳ kinh doanh thông thường (trên 12 tháng);
- Vật tư, thiết bị, phụ tùng thay thế có thời gian dự trữ trên 12 tháng hoặc hơn một chu kỳ sản xuất, kinh doanh thông thường.

b. Phương tính giá trị hàng tồn kho

Giá trị hàng tồn kho cuối kỳ được xác định theo phương pháp: bình quân gia quyền sau từng lần nhập.

c. Phương pháp hạch toán hàng tồn kho

Hàng tồn kho được hạch toán theo phương pháp kê khai thường xuyên.

d. Phương pháp lập dự phòng giảm giá hàng tồn kho

Cuối niên độ kế toán, nếu giá trị hàng tồn kho không thu hồi đủ do bị hư hỏng, lỗi thời, giá bán bị giảm hoặc chi phí ước tính để hoàn thành sản phẩm hoặc để sẵn sàng bán sản phẩm thì Công ty lập dự phòng giảm giá hàng tồn kho. Số dự phòng giảm giá hàng tồn kho được lập là chênh lệch giữa giá gốc của hàng tồn kho lớn hơn giá trị thuần có thể thực hiện được của chúng.

5. Nguyên tắc ghi nhận và khấu hao TSCĐ, TSCĐ thuê tài chính, bất động sản đầu tư

Tài sản cố định được ghi nhận theo nguyên giá. Trong quá trình sử dụng, tài sản cố định được theo dõi chi tiết nguyên giá, hao mòn lũy kế và giá trị còn lại.

Nguyên giá TSCĐ thuê tài chính được ghi nhận bằng giá trị hợp lý của tài sản thuê hoặc giá trị hiện tại của khoản thanh toán tiền thuê tối thiểu (trường hợp giá trị hợp lý cao hơn giá trị hiện tại của khoản thanh toán tiền thuê tối thiểu) cộng với các chi phí trực tiếp phát sinh ban đầu liên quan đến hoạt động thuê tài chính.

Trong quá trình sử dụng, Công ty trích khấu hao TSCĐ vào chi phí SXKD đối với TSCĐ có liên quan đến SXKD. Riêng TSCĐ vô hình là quyền sử dụng đất thì chỉ tính khấu hao đối với những TSCĐ vô hình là quyền sử dụng đất có thời hạn.

Bất động sản đầu tư được trích khấu hao như TSCĐ, trừ bất động sản đầu tư chờ tăng giá không trích khấu hao mà chỉ xác định tổn thất do giảm giá trị.

6. Nguyên tắc ghi nhận các hợp đồng hợp tác kinh doanh

Hợp đồng hợp tác kinh doanh (BCC) là thỏa thuận bằng hợp đồng của các bên để cùng thực hiện hoạt động kinh tế nhưng không hình thành pháp nhân độc lập. Bên nhận tài sản các bên đóng góp cho hoạt động BCC kế toán khoản này là nợ phải trả, không được ghi nhận vào vốn chủ sở hữu. BCC có các hình thức sau:

- BCC theo hình thức tài sản đồng kiểm soát;
- BCC theo hình thức hoạt động kinh doanh đồng kiểm soát;
- BCC theo chia lợi nhuận sau thuế.

7. Nguyên tắc ghi nhận thuế TNDN hoãn lại

Tài sản thuế TNDN hoãn lại và thuế TNDN hoãn lại phải trả được xác định theo thuế suất dự tính sẽ áp dụng cho năm tài sản được thu hồi hay nợ phải trả được thanh toán dựa trên các mức thuế suất có hiệu lực tại ngày kết thúc năm tài chính.

8. Nguyên tắc ghi nhận chi phí trả trước

Việc tính và phân bổ chi phí trả trước vào chi phí SXKD từng kỳ kế toán căn cứ vào tính chất, mức độ từng loại chi phí để lựa chọn phương pháp và tiêu thức hợp lý, nhất quán.

Các khoản chi phí trả trước được theo dõi theo từng kỳ hạn trả trước đã phát sinh, đã phân bổ vào các đối tượng chịu chi phí của từng kỳ kế toán và số còn lại chưa phân bổ vào chi phí.

Phân loại các chi phí trả trước khi lập Báo cáo tài chính theo nguyên tắc như sau:

- Số tiền trả trước để được cung cấp hàng hóa, dịch vụ trong khoảng thời gian không quá 12 tháng hoặc một chu kỳ SXKD thông thường kể từ thời điểm trả trước được phân loại là ngắn hạn.
- Số tiền trả trước để được cung cấp hàng hóa, dịch vụ trong khoảng thời gian trên 12 tháng hoặc hơn một chu kỳ SXKD thông thường kể từ thời điểm trả trước được phân loại là dài hạn.

9. Nguyên tắc ghi nhận các khoản phải trả

Các khoản phải trả được theo dõi chi tiết theo thời hạn thanh toán còn lại của các khoản phải trả, đối tượng phải trả, loại nguyên tệ phải trả và các yếu tố khác theo nhu cầu quản lý của Công ty.

Việc phân loại các khoản phải trả được thực hiện theo nguyên tắc:

- Phải trả người bán: các khoản phải trả mang tính chất thương mại phát sinh từ giao dịch mua hàng hóa, dịch vụ, tài sản và khoản phải trả khi nhập khẩu thông qua người nhận ủy thác;
- Phải trả nội bộ: các khoản phải trả giữa đơn vị cấp trên và đơn vị cấp dưới trực thuộc không có tư cách pháp nhân hạch toán phụ thuộc;
- Phải trả khác: các khoản phải trả không có tính chất thương mại, không liên quan đến giao dịch mua, bán, cung cấp hàng hóa, dịch vụ.

Phân loại các khoản phải trả khi lập Báo cáo tài chính theo nguyên tắc như sau:

- Các khoản phải trả có thời gian thanh toán còn lại không quá 12 tháng hoặc trong 1 chu kỳ sản xuất kinh doanh được phân loại là ngắn hạn.
- Các khoản phải trả có thời gian thanh toán còn lại từ 12 tháng trở lên hoặc trên 1 chu kỳ sản xuất kinh doanh được phân loại là dài hạn.

Tại thời điểm lập Báo cáo tài chính theo quy định của pháp luật, Công ty đánh giá lại số dư của các khoản nợ phải trả có gốc ngoại tệ (trừ các khoản người mua trả tiền trước; nếu tại thời điểm lập báo cáo có bằng chứng chắc chắn về việc Công ty không thể cung cấp hàng hóa, dịch vụ và Công ty sẽ phải trả lại các khoản nhận trước bằng ngoại tệ thì các khoản này được coi là các khoản mục tiền tệ có gốc ngoại tệ) theo tỷ giá bán ngoại tệ của ngân hàng thương mại nơi Công ty thường xuyên có giao dịch tại thời điểm lập Báo cáo tài chính.

10. Nguyên tắc ghi nhận vay và nợ phải trả thuê tài chính

Các khoản vay dưới hình thức phát hành trái phiếu hoặc phát hành cổ phiếu ưu đãi có điều khoản bắt buộc bên phát hành phải mua lại tại một thời điểm nhất định trong tương lai không phản ánh vào khoản mục này.

Các khoản vay, nợ cần được theo dõi chi tiết theo từng đối tượng, từng khế ước và từng loại tài sản vay nợ. Các khoản nợ thuê tài chính được phản ánh theo giá trị hiện tại của khoản thanh toán tiền thuê tối thiểu hoặc giá trị hợp lý của tài sản thuê.

Phân loại các khoản phải vay và nợ phải trả thuê tài chính khi lập Báo cáo tài chính theo nguyên tắc như sau:

- Các khoản vay và nợ phải trả thuê tài chính có thời hạn trả nợ còn lại không quá 12 tháng được phân loại là ngắn hạn.
- Các khoản vay và nợ phải trả thuê tài chính có thời hạn trả nợ còn lại hơn 12 tháng được phân loại là dài hạn.



Tại thời điểm lập Báo cáo tài chính theo quy định của pháp luật, Công ty đánh giá lại số dư của các khoản vay, nợ thuế tài chính có gốc ngoại tệ theo tỷ giá bán ngoại tệ của ngân hàng thương mại nơi Công ty thường xuyên có giao dịch tại thời điểm lập Báo cáo tài chính.

11. Nguyên tắc ghi nhận vay và vốn hóa các khoản chi phí đi vay

Chi phí đi vay liên quan trực tiếp đến các khoản vay được ghi nhận vào chi phí tài chính trong kỳ, trừ trường hợp chi phí đi vay liên quan trực tiếp đến việc đầu tư xây dựng hoặc sản xuất tài sản dở dang được tính vào giá trị của tài sản đó (được vốn hóa) khi có đủ các điều kiện quy định trong Chuẩn mực kế toán "Chi phí đi vay".

12. Nguyên tắc ghi nhận chi phí phải trả

Các khoản phải trả cho hàng hóa, dịch vụ đã nhận được từ người bán hoặc đã cung cấp cho người mua trong kỳ nhưng thực tế chưa chi trả do chưa có hóa đơn hoặc chưa đủ hồ sơ, tài liệu kế toán và các khoản phải trả cho người lao động được ghi nhận vào chi phí sản xuất, kinh doanh trong kỳ để đảm bảo khi chi phí phát sinh thực tế không gây đột biến cho chi phí sản xuất kinh doanh trên cơ sở đảm bảo nguyên tắc phù hợp giữa doanh thu và chi phí. Việc trích trước chi phí phải trả phải được tính toán một cách chặt chẽ và phải có bằng chứng hợp lý, tin cậy. Khi các chi phí đó phát sinh, nếu có chênh lệch với số đã trích, kế toán tiến hành ghi bổ sung hoặc ghi giảm chi phí tương ứng với phần chênh lệch.

13. Nguyên tắc ghi nhận các khoản dự phòng phải trả

Dự phòng phải trả được ghi nhận khi thỏa mãn các điều kiện sau:

- Công ty có nghĩa vụ nợ hiện tại (nghĩa vụ pháp lý hoặc nghĩa vụ liên đới) do kết quả từ một sự kiện đã xảy ra;
- Sự giảm sút về những lợi ích kinh tế có thể xảy ra dẫn đến việc yêu cầu phải thanh toán nghĩa vụ nợ;
- Ước tính đáng tin cậy về giá trị của nghĩa vụ nợ đó.

Giá trị được ghi nhận của một khoản dự phòng phải trả là giá trị được ước tính hợp lý nhất về khoản tiền sẽ phải chi để thanh toán nghĩa vụ nợ hiện tại ngày kết thúc kỳ kế toán.

Một khoản dự phòng cho các khoản chi phí tái cơ cấu doanh nghiệp chỉ được ghi nhận khi có đủ các điều kiện ghi nhận đối với các khoản dự phòng theo quy định tại Chuẩn mực kế toán "Các khoản dự phòng, tài sản và nợ tiềm tàng".

Các khoản dự phòng phải trả được trích lập hay hoàn nhập tại thời điểm lập Báo cáo tài chính theo quy định của pháp luật. Các khoản dự phòng phải trả khi trích lập ghi nhận vào chi phí quản lý doanh nghiệp. Riêng đối với khoản dự phòng phải trả về bảo hành sản phẩm, hàng hóa được ghi nhận vào chi phí bán hàng; khoản dự phòng phải trả về chi phí bảo hành công trình xây lắp được ghi nhận vào chi phí SX chung và hoàn nhập vào thu nhập khác.

Chỉ những khoản chi phí liên quan đến khoản dự phòng phải trả đã lập ban đầu mới được bù đắp bằng khoản dự phòng phải trả đó.

14. Nguyên tắc ghi nhận doanh thu chưa thực hiện

Doanh thu chưa thực hiện bao gồm doanh thu nhận trước như: số tiền khách hàng đã trả trước cho một hoặc nhiều kỳ kế toán về cho thuê tài sản; khoản lãi nhận trước khi cho vay vốn hoặc mua các công cụ nợ; chênh lệch giữa bán hàng trả chậm, trả góp theo cam kết so với giá bán trả tiền ngay; doanh thu tương ứng với hàng hóa, dịch vụ hoặc số phải chiết khấu giảm giá cho khách hàng trong chương trình khách hàng truyền thống.

Số dư các khoản doanh thu nhận trước bằng ngoại tệ tại ngày kết thúc năm tài chính nếu không có bằng chứng chắn chắn cho thấy Công ty sẽ phải trả lại khoản tiền nhận trước cho khách hàng bằng ngoại tệ thì không đánh giá chênh lệch tỷ giá tại thời điểm lập Báo cáo tài chính.

15. Nguyên tắc ghi nhận trái phiếu chuyển đổi

Trái phiếu chuyển đổi là loại trái phiếu có thể chuyển đổi thành cổ phiếu phổ thông của cùng một tổ chức phát hành theo các điều kiện đã được xác định trong phương án phát hành.

Trái phiếu chuyển đổi được theo dõi theo từng loại, kỳ hạn, lãi suất và mệnh giá.

Khi phát hành trái phiếu chuyển đổi, phần nợ gốc của trái phiếu chuyển đổi được ghi nhận là nợ phải trả; cấu phần vốn (quyền chọn cổ phiếu) của trái phiếu chuyển đổi được ghi nhận là vốn chủ sở hữu.

Tại thời điểm ghi nhận ban đầu, chi phí phát hành trái phiếu chuyển đổi được ghi giảm phần nợ gốc của trái phiếu. Định kỳ, chi phí phát hành trái phiếu chuyển đổi được phân bổ dần phù hợp với kỳ hạn trái phiếu theo phương pháp đường thẳng hoặc phương pháp lãi suất thực tế bằng cách ghi tăng giá trị nợ gốc và ghi nhận vào chi phí tài chính hoặc vốn hóa phù hợp với việc ghi nhận lãi vay phải trả của trái phiếu; lãi trái phiếu ghi nhận vào chi phí tài chính.

Khi đáo hạn trái phiếu chuyển đổi, giá trị quyền chọn cổ phiếu của trái phiếu chuyển đổi đang phản ánh trong phần vốn chủ sở hữu được chuyển sang ghi nhận là thặng dư vốn cổ phần mà không phụ thuộc vào việc người nắm giữ trái phiếu có thực hiện quyền chọn chuyển đổi thành cổ phiếu hay không. Nợ gốc của trái phiếu chuyển đổi được ghi giảm tương ứng với số tiền hoàn trả trái phiếu trong trường hợp người nắm giữ trái phiếu không thực hiện quyền chọn đổi trái phiếu thành cổ phiếu hoặc ghi tăng vốn chủ sở hữu tương ứng với mệnh giá số cổ phiếu phát hành thêm trong trường hợp người nắm giữ trái phiếu thực hiện quyền chọn đổi trái phiếu thành cổ phiếu, phần chênh lệch giữa giá trị nợ gốc của trái phiếu chuyển đổi lớn hơn giá trị cổ phiếu phát hành thêm tính theo mệnh giá được ghi nhận là thặng dư vốn cổ phần.

16. Nguyên tắc ghi nhận vốn chủ sở hữu

a. Nguyên tắc ghi nhận vốn góp của chủ sở hữu, thặng dư vốn cổ phần, quyền chọn trái phiếu chuyển đổi, vốn khác của chủ sở hữu

Vốn đầu tư của chủ sở hữu được ghi nhận theo số vốn thực góp của chủ sở hữu và được theo dõi chi tiết cho từng tổ chức, từng cá nhân tham gia góp vốn.

Khi giấy phép đầu tư quy định vốn điều lệ của công ty được xác định bằng ngoại tệ thì việc xác định phần vốn góp của nhà đầu tư bằng ngoại tệ được căn cứ vào số lượng ngoại tệ đã thực góp.

Vốn góp bằng tài sản được ghi nhận tăng vốn chủ sở hữu theo giá đánh giá lại của tài sản được các bên góp vốn chấp nhận. Đối với tài sản vô hình như thương hiệu, nhãn hiệu, tên thương mại, quyền khai thác, phát triển dự án ... chỉ được tăng vốn góp nếu pháp luật có liên quan cho phép.

Đối với công ty cổ phần, vốn góp cổ phần của các cổ đông được ghi theo giá thực tế phát hành cổ phiếu, nhưng được phản ánh tại hai chỉ tiêu riêng:

- Vốn góp của chủ sở hữu được ghi nhận theo mệnh giá của cổ phiếu;
- Thặng dư vốn cổ phần được ghi nhận theo số chênh lệch lớn hơn hoặc nhỏ hơn giữa giá thực tế phát hành cổ phiếu và mệnh giá.

Ngoài ra, thặng dư vốn cổ phần cũng được ghi nhận theo số chênh lệch lớn hơn hoặc nhỏ hơn giữa giá thực tế phát hành và mệnh giá cổ phiếu khi tái phát hành cổ phiếu quỹ.

Quyền chọn chuyển đổi trái phiếu phát hành cổ phiếu phát sinh khi công ty phát hành loại trái phiếu có thể chuyển đổi thành một số lượng cổ phiếu xác định được quy định sẵn trong phương án phát hành. Giá trị cấu phần vốn của trái phiếu chuyển đổi là chênh lệch giữa tổng số tiền thu về từ việc phát hành trái phiếu chuyển đổi và giá trị cấu phần nợ của trái phiếu chuyển đổi. Tại thời điểm ghi nhận ban đầu, giá trị quyền chọn cổ phiếu của trái phiếu chuyển đổi được ghi nhận riêng biệt trong phần vốn đầu tư của chủ sở hữu. Khi đáo hạn trái phiếu, kế toán quyền chọn này sang thặng dư vốn cổ phần.

Vốn khác phản ánh vốn kinh doanh được hình thành do bổ sung từ kết quả hoạt động kinh doanh hoặc do được tặng, biếu, tài trợ, đánh giá lại tài sản (theo quy định hiện hành).

b. Nguyên tắc ghi nhận chênh lệch đánh giá lại tài sản

Chênh lệch đánh giá lại tài sản phản ánh chênh lệch do đánh giá lại tài sản hiện có và tình hình xử lý số chênh lệch đó. Tài sản được đánh giá lại chủ yếu là TSCĐ, bất động sản đầu tư, một số trường hợp có thể và cần thiết đánh giá lại vật tư, công cụ, dụng cụ, thành phẩm, hàng hóa, sản phẩm dở dang ...

Chênh lệch đánh giá lại tài sản trong các trường hợp:

- Khi có quyết định của Nhà nước;
- Khi thực hiện cổ phần hóa doanh nghiệp Nhà nước;
- Các trường hợp khác theo quy định của pháp luật.

Giá trị tài sản được xác định lại trên cơ sở bảng giá Nhà nước quy định, Hội đồng định giá tài sản hoặc cơ quan thẩm định giá chuyên nghiệp xác định.

c. Nguyên tắc ghi nhận chênh lệch tỷ giá

Chênh lệch tỷ giá hối đoái là chênh lệch phát sinh từ việc trao đổi thực tế hoặc quy đổi cùng một số lượng ngoại tệ sang đơn vị tiền tệ kế toán theo tỷ giá hối đoái khác nhau tại thời điểm phát sinh các nghiệp vụ kinh tế bằng ngoại tệ và tại thời điểm đánh giá lại các khoản mục có gốc ngoại tệ khi lập Báo cáo tài chính.

Các khoản chênh lệch tỷ giá trong kỳ từ các giao dịch bằng ngoại tệ được phản ánh vào doanh thu hoạt động tài chính (nếu lãi) hoặc chi phí tài chính (nếu lỗ) tại thời điểm phát sinh. Riêng chênh lệch tỷ giá trong giai đoạn trước hoạt động của các doanh nghiệp do Nhà nước nắm giữ 100% vốn điều lệ có thực hiện dự án, công trình trọng điểm quốc gia thì phản ánh trên Bảng cân đối kế toán và phân bổ dần vào doanh thu / chi phí tài chính.

d. Nguyên tắc ghi nhận lợi nhuận chưa phân phối

Lợi nhuận sau thuế chưa phân phối là số lợi nhuận từ các hoạt động của công ty sau khi cộng (+) hoặc trừ (-) các khoản điều chỉnh do áp dụng hồi tố thay đổi chính sách kế toán và điều chỉnh hồi tố sai sót trọng yếu của các năm trước.

Việc phân chia lợi nhuận hoạt động kinh doanh của công ty phải đảm bảo theo đúng chính sách tài chính hiện hành.

Công ty mẹ phân phối lợi nhuận cho chủ sở hữu không vượt quá mức lợi nhuận sau thuế chưa phân phối trên Báo cáo tài chính hợp nhất sau khi đã loại trừ ảnh hưởng của các khoản lãi do ghi nhận từ giao dịch mua giá rẻ. Trường hợp lợi nhuận sau thuế chưa phân phối trên Báo cáo tài chính hợp nhất cao hơn lợi nhuận sau thuế chưa phân phối trên Báo cáo tài chính riêng của công ty mẹ và nếu số lợi nhuận quyết định phân phối vượt quá số lợi nhuận sau thuế chưa phân phối trên Báo cáo tài chính riêng, công ty mẹ chỉ thực hiện phân phối sau khi đã điều chuyển lợi nhuận từ các công ty con về công ty mẹ.

Khi phân phối lợi nhuận cần cân nhắc đến các khoản mục phi tiền tệ nằm trong lợi nhuận sau thuế chưa phân phối có thể ảnh hưởng đến luồng tiền và khả năng chi trả cổ tức, lợi nhuận của công ty.

17. Nguyên tắc ghi nhận doanh thu

a. Nguyên tắc ghi nhận doanh thu bán hàng

Doanh thu bán hàng được ghi nhận khi đồng thời thỏa mãn các điều kiện sau:

- Phần lớn rủi ro và lợi ích gắn liền với quyền sở hữu sản phẩm hoặc hàng hóa đã được chuyển giao cho người mua;
- Công ty không còn nắm giữ quyền quản lý hàng hóa như người sở hữu hàng hóa hoặc quyền kiểm soát hàng hóa;
- Doanh thu được xác định tương đối chắc chắn;
- Công ty đã thu được hoặc sẽ thu được lợi ích kinh tế từ giao dịch bán hàng;
- Xác định được chi phí liên quan đến giao dịch bán hàng.

b. Nguyên tắc ghi nhận doanh thu cung cấp dịch vụ

Doanh thu cung cấp dịch vụ được ghi nhận khi đồng thời thỏa mãn các điều kiện sau:

- Doanh thu được xác định tương đối chắc chắn;
- Có khả năng thu được lợi ích kinh tế từ giao dịch cung cấp dịch vụ đó;
- Xác định được phần công việc đã hoàn thành vào ngày lập Báo cáo;
- Xác định được chi phí phát sinh cho giao dịch và chi phí để hoàn thành giao dịch cung cấp dịch vụ đó.

c. Nguyên tắc ghi nhận doanh thu hoạt động tài chính

Doanh thu hoạt động tài chính bao gồm doanh thu tiền lãi, tiền bản quyền, cổ tức, lợi nhuận được chia và các khoản doanh thu hoạt động tài chính khác. Đối với tiền lãi thu từ các khoản cho vay, bán hàng trả chậm, trả góp: doanh thu được ghi nhận khi chắc chắn thu được và khoản gốc cho vay, nợ gốc phải thu không bị phân loại là quá hạn cần phải lập dự phòng. Doanh thu từ cổ tức được ghi nhận khi quyền nhận cổ tức được xác lập.

d. Nguyên tắc ghi nhận doanh thu hợp đồng xây dựng

Doanh thu hợp đồng xây dựng được ghi nhận theo một trong hai trường hợp sau:

Khi kết quả thực hiện hợp đồng không thể ước tính một cách đáng tin cậy thì doanh thu ghi nhận tương đương chi phí đã phát sinh mà việc được hoàn trả là tương đối chắc chắn.

e. Nguyên tắc ghi nhận thu nhập khác

Thu nhập khác bao gồm các khoản thu nhập khác ngoài hoạt động sản xuất, kinh doanh của công ty: nhượng bán, thanh lý TSCĐ; tiền phạt do khách hàng vi phạm hợp đồng; tiền bồi thường của bên thứ ba để bù đắp cho tài sản bị tổn thất; khoản thu từ nợ khó đòi đã xử lý xóa sổ; nợ phải trả không xác định được chủ; thu nhập từ quà biếu, tặng bằng tiền, hiện vật ...

18. Nguyên tắc ghi nhận các khoản giảm trừ doanh thu

Việc điều chỉnh giảm doanh thu được thực hiện như sau:

- Điều chỉnh giảm doanh thu của kỳ phát sinh nếu các khoản giảm trừ doanh thu phát sinh cùng kỳ tiêu thụ sản phẩm, hàng hóa, dịch vụ;
- Điều chỉnh giảm doanh thu như sau nếu các khoản giảm trừ doanh thu phát sinh sau kỳ tiêu thụ sản phẩm, hàng hóa, dịch vụ:
 - + Điều chỉnh giảm doanh thu trên Báo cáo tài chính của kỳ lập báo cáo nếu phát sinh các khoản giảm trừ doanh thu trước thời điểm phát hành Báo cáo tài chính;
 - + Điều chỉnh giảm doanh thu trên Báo cáo tài chính của kỳ sau kỳ lập báo cáo nếu phát sinh các khoản giảm trừ doanh thu sau thời điểm phát hành Báo cáo tài chính.

Chiết khấu thương mại phải trả là khoản công ty bán giảm giá niêm yết cho khách hàng mua hàng với khối lượng lớn. Giảm giá hàng bán là khoản giảm trừ cho người mua do sản phẩm, hàng hóa kém, mất phẩm chất hay không đúng quy cách theo quy định trong hợp đồng kinh tế.

Hàng bán trả lại phản ánh giá trị của số sản phẩm, hàng hóa bị khách hàng trả lại do các nguyên nhân như vi phạm cam kết, vi phạm hợp đồng kinh tế, hàng bị kém, mất phẩm chất, không đúng chủng loại, quy cách.

19. Nguyên tắc ghi nhận giá vốn hàng bán

Giá vốn hàng bán bao gồm trị giá vốn của sản phẩm, hàng hóa, dịch vụ, bất động sản đầu tư; giá thành sản xuất của sản phẩm xây lắp bán trong kỳ và các chi phí liên quan đến hoạt động kinh doanh bất động sản đầu tư ...

Giá trị hàng tồn kho hao hụt, mất mát được ghi nhận vào giá vốn hàng bán sau khi trừ đi các khoản bồi thường (nếu có).

Đối với chi phí nguyên vật liệu trực tiếp tiêu hao vượt mức bình thường, chi phí nhân công, chi phí sản xuất chung cố định không phân bổ vào giá trị sản phẩm nhập kho được tính vào giá vốn hàng bán sau khi trừ đi các khoản bồi thường (nếu có) kể cả khi sản phẩm, hàng hóa chưa được xác định là tiêu thụ.

20. Nguyên tắc ghi nhận chi phí tài chính

Chi phí tài chính bao gồm các khoản chi phí hoạt động tài chính: chi phí hoặc các khoản lỗ liên quan đến các hoạt động đầu tư tài chính; chi phí cho vay và đi vay vốn; chi phí góp vốn liên doanh, liên kết; lỗ chuyển nhượng chứng khoán; dự phòng giảm giá chứng khoán kinh doanh; dự phòng tổn thất đầu tư vào đơn vị khác; khoản lỗ phát sinh khi bán ngoại tệ, lỗ tỷ giá hối đoái...

21. Nguyên tắc ghi nhận chi phí bán hàng, chi phí quản lý doanh nghiệp

Chi phí bán hàng phản ánh các chi phí thực tế phát sinh trong quá trình bán sản phẩm, hàng hóa, cung cấp dịch vụ.

Chi phí quản lý doanh nghiệp phản ánh các chi phí chung của công ty gồm các chi phí về lương, bảo hiểm xã hội, bảo hiểm y tế, bảo hiểm thất nghiệp, kinh phí công đoàn của nhân viên quản lý; chi phí vật liệu văn phòng, công cụ lao động, khấu hao TSCĐ dùng cho quản lý công ty; tiền thuê đất, thuế môn bài; dự phòng nợ phải thu khó đòi; dịch vụ mua ngoài; chi phí bằng tiền khác...

22. Nguyên tắc ghi nhận chi phí thuế TNDN hiện hành, CP thuế TNDN hoãn lại

Chi phí thuế TNDN hiện hành là số thuế TNDN phải nộp được xác định trên cơ sở thu nhập chịu thuế và thuế suất thuế TNDN hiện hành.

Chi phí thuế TNDN hoãn lại là số thuế TNDN sẽ phải nộp trong tương lai phát sinh trong tương lai từ việc:

- Ghi nhận thuế thu nhập hoãn lại phải trả trong năm;
- Hoàn nhập tài sản thuế thu nhập hoãn lại đã được ghi nhận từ các năm trước.

23. Các giao dịch bằng ngoại tệ

Tỷ giá giao dịch thực tế tại thời điểm phát sinh giao dịch để quy đổi các giao dịch phát sinh bằng ngoại tệ sau đây:

- Đối với hợp đồng mua bán ngoại tệ (hợp đồng mua bán ngoại tệ giao ngay, hợp đồng kỳ hạn, hợp đồng tương lai, hợp đồng quyền chọn, hợp đồng hoán đổi): áp dụng tỷ giá ký kết trong hợp đồng mua, bán ngoại tệ giữa Công ty và ngân hàng thương mại;
- Đối với các khoản góp vốn hoặc nhận vốn góp: áp dụng tỷ giá mua ngoại tệ của ngân hàng nơi Công ty mở tài khoản để nhận vốn của nhà đầu tư tại ngày góp vốn/ nhận góp vốn;

- Đối với nợ phải thu nợ phải thu: áp dụng tỷ giá mua của ngân hàng thương mại nơi Công ty chỉ định khách hàng thanh toán tại thời điểm giao dịch phát sinh;
 - Đối với nợ phải trả nợ phải trả: áp dụng tỷ giá bán của ngân hàng thương mại nơi Công ty dự kiến giao dịch tại thời điểm giao dịch phát sinh;
 - Đối với các giao dịch mua sắm tài sản hoặc các khoản chi phí được thanh toán ngay bằng ngoại tệ (không qua các tài khoản phải trả): áp dụng tỷ giá mua của ngân hàng thương mại nơi Công ty thực hiện thanh toán.
- Tỷ giá ghi sổ thực tế đích danh được áp dụng khi thu hồi các khoản nợ phải thu, các khoản ký cược, ký quỹ hoặc thanh toán các khoản nợ phải trả bằng ngoại tệ, được xác định bằng tỷ giá tại thời điểm giao dịch phát sinh.
- Tỷ giá ghi sổ bình quân gia quyền di động được áp dụng tại bên Có tài khoản tiền khi thanh toán bằng ngoại tệ.

24. Bên liên quan

Các bên được coi là liên quan nếu một bên có khả năng kiểm soát hoặc có ảnh hưởng đáng kể đối với bên kia trong việc ra quyết định các chính sách tài chính và hoạt động. Các bên cũng được xem là bên liên quan nếu cùng chịu sự kiểm soát chung hay chịu ảnh hưởng đáng kể chung.

Trong việc xem xét mối quan hệ của các bên liên quan, bản chất của mối quan hệ được chú trọng nhiều hơn trong hình thức pháp lý.

25. Báo cáo bộ phận

Bộ phận theo lĩnh vực kinh doanh là một phần có thể xác định riêng biệt tham gia vào quá trình sản xuất hoặc cung cấp sản phẩm, dịch vụ và có rủi ro và lợi ích kinh tế khác với các bộ phận kinh doanh khác.

26. Công cụ tài chính

Căn cứ Thông tư số 75/2015/TT-BTC ngày 18/05/2015 của Bộ Tài chính, trước khi Chuẩn mực kế toán về công cụ tài chính và các văn bản hướng dẫn được ban hành, Ban Tổng Giám đốc Công ty quyết định không trình bày và thuyết minh về công cụ tài chính theo Thông tư số 210/2009/TT-BTC trong báo cáo tài chính của Công ty.

V. THÔNG TIN BỔ SUNG CHO CÁC KHOẢN MỤC TRÌNH BÀY TRÊN BẢNG CÂN ĐỐI KẾ TOÁN

Đơn vị tính: VND

1. TIỀN VÀ CÁC KHOẢN TƯƠNG ĐƯƠNG TIỀN

	Số cuối năm	Số đầu năm
- Tiền mặt (*)	11.188.066.071	12.296.311.301
- Tiền gửi ngân hàng (**)	56.528.900.187	131.758.167.453
+ Tiền gửi (VND)	56.521.193.183	131.750.242.227
Ngân hàng TMCP Á Châu	12.016.971	12.016.971
Ngân hàng TMCP Đầu Tư và Phát Triển Việt Nam - CN Tây Ninh	11.535.009	11.535.009
Ngân hàng TMCP Đầu Tư và Phát Triển Việt Nam - SGD 2	22.692.500	23.079.247
Ngân hàng TMCP Đầu Tư và Phát Triển Việt Nam - CN TP.HCM	159.110.200	43.173.232.122
Ngân hàng TMCP Đông Á - CN TP.HCM	2.520.858	2.520.858
Ngân hàng TMCP Phát Triển TP.HCM - HD Bank - CN Gia Định	11.983.409	293.278.237
Ngân hàng TMCP Quân Đội - PGD Lê Văn Sỹ	8.884.731.334	1.422.538.209
Ngân hàng TMCP Ngoại Thương Việt Nam - CN TP.HCM	1.107.444	1.107.444
Ngân hàng TMCP Công Thương Việt Nam - CN KCN Bình Dương	11.140.687	
Ngân hàng TMCP Công Thương Việt Nam - CN KCN Bình Dương	26.035.866.998	44.311.246.746
Ngân hàng TMCP Công Thương Việt Nam - CN TP.HCM	2.024.248	1.969.338
Ngân hàng Indovinabank	1.427.892	1.427.892
Ngân hàng TMCP Công Thương Việt Nam - TK ĐSH	10.512.718.668	32.484.804.177
Ngân hàng TMCP Công Thương Việt Nam - TK KPBT	10.852.316.965	10.011.485.977
+ Tiền gửi (USD)	7.707.004	7.925.226
Ngân hàng TMCP Đầu Tư và Phát Triển Việt Nam - CN TP.HCM	2.704.442	7.925.226
Ngân hàng TMCP Công Thương Việt Nam - CN KCN Bình Dương	5.002.562	
- Tiền đang chuyển	-	-
- Các khoản tương đương tiền	-	-
Cộng	67.716.966.258	144.054.478.754

(*) Số liệu tiền mặt được trình bày tại phần thuyết minh này căn cứ vào sổ quỹ tiền mặt và biên bản kiểm kê quỹ tiền mặt vào ngày 31/12/2020

(**) Số dư tiền gửi ngân hàng tại thời điểm 31/12/2020 phù hợp giữa sổ kế toán chi tiết của Công ty với sổ phụ các Ngân hàng giao dịch.


Trong đó, tiền gửi ngân hàng tài khoản đồng sở hữu của dự án Chung cư 686 Bình Quới là 10.512.718.668 đồng, tiền gửi ngân hàng tài khoản kinh phí bảo trì của dự án Chung cư 686 Bình Quới là 10.852.316.965 đồng.

2. PHẢI THU CỦA KHÁCH HÀNG

	Số cuối năm	Số đầu năm
2.1. Ngắn hạn	103.659.111.552	92.820.717.811
- Chi tiết các khoản phải thu của khách hàng chiếm từ 10% trở lên trên tổng phải thu khách hàng		
Công ty TNHH Apparel Far Eastern (Việt nam)		13.048.700.000
Công Ty TNHH M2 Global	7.658.550.000	22.975.650.000
Công Ty TNHH MTV Chế biến thực phẩm Thọ Phát	-	9.148.227.000
Công Ty TNHH Saitex Fabrics Việt Nam	37.847.818.703	18.240.871.000
Công Ty TNHH Victory International (Việt Nam)	11.231.544.883	12.033.452.574
Công Ty CP Bột - Thực phẩm Tài Ký	11.398.850.000	
Phải thu tiền bán căn hộ dự án Chung cư 686 Bình Quới	31.331.437.180	
Các đối tượng khác	4.190.910.786	17.373.817.237
2.2. Dài hạn	-	-
2.3. Phải thu của khách hàng là các bên liên quan	2.787.542.150	6.455.790.314
Công ty CP ĐT Xây Dựng Ngoại Thương - Cổ đông góp vốn	2.087.928.402	4.062.746.302
Công ty Cổ Phần Xây Dựng E-CONS - Công ty con	71.500.000	71.500.000
Công ty TNHH Tư vấn Xây Dựng ACSC & Fujinami - Công ty con	628.113.748	2.321.544.012
Cộng	106.446.653.702	99.276.508.125

3. TRẢ TRƯỚC CHO NGƯỜI BÁN

	Số cuối năm	Số đầu năm
3.1. Ngắn hạn	4.745.535.224	6.350.822.930
- Chi tiết các khoản trả trước cho người bán chiếm từ 10% trở lên trên tổng khoản trả trước cho người bán		
Công ty TNHH Cách nhiệt cách âm Phương Nam		1.583.347.423
Công ty TNHH ACENDAS - PROTRADE		1.134.640.475
Công ty TNHH Metecno (Việt Nam)	749.300.000	
Công Ty Cổ Phần Sản Xuất Tủ Điện Vietpower	792.516.330	
Các đối tượng khác	3.203.718.894	3.632.835.032
3.2. Dài hạn	-	
3.3. Trả trước cho người bán là các bên liên quan	591.475.851	
Công ty Cổ phần Xây Dựng E-CONS - Công ty con	591.475.851	
Cộng	5.337.011.075	6.350.822.930



4 . CÁC KHOẢN ĐẦU TƯ TÀI CHÍNH

4.1. Đầu tư nắm giữ đến ngày đáo hạn

	Số cuối năm		Số đầu năm	
	Giá gốc	Giá trị ghi sổ	Giá gốc	Giá trị ghi sổ
- Trái phiếu (*)	5.000.000.000	5.000.000.000	5.000.000.000	5.000.000.000
- Các khoản đầu tư khác	-	-	-	-
Cộng	5.000.000.000	5.000.000.000	5.000.000.000	5.000.000.000

(*): Trái phiếu của Ngân hàng TMCP Công Thương Việt Nam, kỳ hạn 10 năm (từ 29/06/2018 đến 29/06/2028), số lượng 500 trái phiếu, mệnh giá 10.000.000 đồng/trái phiếu, lãi suất thả nổi, tiền lãi trái phiếu trả sau, định kỳ 1 năm 1 lần kể từ thời điểm phát hành trái phiếu.

4.2. Đầu tư góp vốn vào đơn vị khác

	Số cuối năm			Số đầu năm		
	Giá trị gốc	Dự phòng	Giá trị hợp lý	Giá trị gốc	Dự phòng	Giá trị hợp lý
a. Đầu tư vào công ty con	1.210.000.000	829.600.205	380.399.795	1.210.000.000	95.258.195	1.114.741.805
Công ty TNHH Tư Vấn Xây Dựng ACSC & Fujinami	510.000.000	510.000.000	-	510.000.000	95.258.195	414.741.805
Công ty CP Xây Dựng E-CONS	700.000.000	319.600.205	380.399.795	700.000.000	-	700.000.000
b. Đầu tư vào công ty liên doanh, liên kết	-	-	-	450.000.000	-	450.000.000
Công ty CP TV ĐT XD Uy Việt (*)	-	-	-	450.000.000	-	450.000.000
c. Đầu tư vào các đơn vị khác	-	-	-	-	-	-
Cộng	1.210.000.000	829.600.205	380.399.795	1.660.000.000	95.258.195	1.564.741.805

Ghi chú:

(*) Giám do thanh lý khoản đầu tư

- Theo Nghị Quyết Hội Đồng Quản Trị số 26/NQ-HĐQT.19 ngày 22/11/2020 và Công ty đã chuyển nhượng quyền sở hữu 45.000 cổ phần của Công ty CP Tư Vấn Đầu Tư Xây Dựng Uy Việt. Giá chuyển nhượng là 450.000.000 đồng.
- Các giao dịch chủ yếu giữa Công ty với công ty con, công ty liên doanh, liên kết: Xem thuyết minh VIII.1



5 . CÁC KHOẢN PHẢI THU KHÁC

	Số cuối năm		Số đầu năm	
	Giá trị	Dự phòng	Giá trị	Dự phòng
Ngắn hạn				
- Tạm ứng	4.892.891.743	-	5.127.615.330	-
- Ký cược, ký quỹ	1.098.547.745	-	1.553.509.219	(25.838.402)
+ Công ty Liên Doanh TNHH Khu Công Nghiệp Việt Nam- Singapore - Công trình Stella	60.000.000			
+ Công ty TNHH MTV Đầu Tư Xây Dựng KCN Nhơn Trạch 6A - Công trình Menchuen	200.000.000			
+ Ngân Hàng TMCP Quân Đội (MB)- PGD Lê Văn Sỹ - Ký quỹ bảo lãnh thanh toán Công ty Thép Nhân Luật, công trình NAFE từ ngày 01/10/2020 - 09/11/2020	70.391.750			
+ Ký quỹ mua điện - Công trình Tài Ký	8.555.995		105.727.438	
+ Ký quỹ điện thoại - Công trình Glory Metal GĐ2	2.200.000		2.200.000	
+ Ký quỹ điện thoại - Công trình Công ty TNHH Happy Smart Furnishings(VN)	3.300.000		3.300.000	
+ Ký quỹ điện thoại - Công trình Apparel Far Eastern (Việt nam)	3.300.000		3.300.000	
+ Ký quỹ xây dựng tại các KCN - Công Trình Apparel Far Eastern (Việt nam)	115.000.000		115.000.000	
+ Ký quỹ xây dựng tại các KCN - CÔNG TY TNHH SAITEX FABRICS VIỆT NAM	500.000.000		500.000.000	
+ Ký quỹ xây dựng tại các KCN - Lovetex Industrial - KCN Amata, Đồng Nai	90.000.000		90.000.000	
+ Ký quỹ xây dựng tại các KCN - Công ty TNHH may Mặc Thời Trang Renaissance	45.800.000		45.800.000	
+ Ký quỹ mua điện - Công trình Nhà Máy Chế Biến Thực Phẩm Thọ Phát			131.000.000	
+ Ký quỹ điện thoại - VP Công ty	-		5.000.000	
+ Ký quỹ thuê mặt bằng nhà xưởng - Xưởng Hiệp Bình Phước	-		288.000.000	
+ Ký quỹ xây dựng tại các KCN - Công ty TNHH Happy Smart Furnishings(VN)	-		115.000.000	
+ Ký quỹ khác			149.181.781	(25.838.402)
- Kinh phí công đoàn	-		1.776.941	
- Phải thu ngắn hạn khác	84.317.389.008	-	41.521.629.439	(282.666.747)
+ Phải thu khoản tạm ứng Ban điều hành dự án Chung cư 686 Bình Quới	945.000.000	-	945.000.000	
+ Phải thu khác các bên tham gia góp vốn dự án Chung cư 686 Bình Quới - Công Ty Cổ Phần Đầu Tư Xây Dựng Ngoại Thương			10.000.000.000	
+ Phải thu khác các bên tham gia góp vốn dự án Chung cư 686 Bình Quới - Công Ty TNHH Đầu Tư Sato			10.000.000.000	
+ Phải thu khác các bên tham gia góp vốn dự án Chung cư 686 Bình Quới - Công Ty Cổ Phần Đầu Tư Xây Dựng Thương Mại Tradeco			10.000.000.000	
+ Thuế VAT chưa kê khai khấu trừ	460.658.029		6.165.793.563	



+ Tạm ứng cổ tức - các cổ đông	6.000.000		3.721.170.000	
+ Phải thu khác - Công ty CP XL Thương Mại 2 mượn tiền	22.182.987.000			
+ Phải thu khác - BQL dự án 686 - Công ty CP XL Thương Mại 2 chi hộ tiền VAT đầu ra dự án	25.017.498.826			
+ Phải thu khác - BHXH Tp.HCM	81.131.765			
+ Phải thu khác - Công ty TNHH Bảo Hiểm Nhân Thọ Aviva Việt Nam	519.733.000		265.721.000	
+ Phải thu khác - Đoàn phí công đoàn phải thu CBCNV			10.058.989	
+ Phải thu khác - Công Ty CP XD E-CONS - Công ty con	-		50.000.000	
+ Phải thu khác - Công ty TNHH Tư Vấn Xây Dựng ACSC và Fujinami - Công ty con	-		64.484.916	
+ Phải thu khác - Ông Võ Thanh Thuận - Người có liên quan (*)	35.100.000.000			
+ Đối tượng khác	4.380.388	-	299.400.971	(282.666.749)
Cộng	90.308.828.496	-	48.204.530.929	(308.505.149)

(*) Theo Biên bản họp Hội đồng Quản trị số 17/BBH-HĐQT.20 ngày 30/05/2020 và các Hợp đồng Hợp tác đầu tư số 01/HĐHTĐT/ACSC ngày 08/06/2020 và hợp đồng số 02/HĐHTĐT/ACSC ngày 06/07/2020, Công ty CP Xây Lắp Thương Mại 2 hợp tác đầu tư cùng ông Võ Thanh Thuận, thành viên Hội đồng quản trị công ty, đầu tư 3 bất động sản là các quyền sử dụng đất do ông Võ Thanh Thuận đứng tên chủ sở hữu như sau:

- Hợp đồng số 01/HĐHTĐT/ACSC ngày 08/06/2020, hợp tác đầu tư 2 quyền sử dụng đất thuộc thửa đất số 44 và thửa đất số 77, tờ bản đồ số 33, Ấp Thọ An, xã Bảo Quang, thị xã Long Khánh, tỉnh Đồng Nai. Giá trị bất động sản do các bên tự định giá là 15.200.000.000 đồng (Mười lăm tỷ hai trăm triệu đồng), giá trị hợp tác đầu tư của Công ty CP Xây Lắp Thương Mại 2 là 15.100.000.000 đồng (Mười lăm tỷ một trăm triệu đồng), chiếm tỷ lệ quyền sở hữu, quyền biểu quyết và phân chia lợi nhuận khi hoàn tất đợt đầu tư là 99,34%. Thời hạn hợp đồng từ ngày 08/06/2020 đến ngày 31/05/2021.

- Hợp đồng số 02/HĐHTĐT/ACSC ngày 06/07/2020, hợp tác đầu tư quyền sử dụng đất thuộc thửa đất số 120, tờ bản đồ số 20, Ấp 18 Gia Đình, xã Bảo Quang, thị xã Long Khánh, tỉnh Đồng Nai. Giá trị bất động sản do các bên tự định giá là 20.100.000.000 đồng (Hai mươi tỷ một trăm triệu đồng), giá trị hợp tác đầu tư của Công ty CP Xây Lắp Thương Mại 2 là 20.000.000.000 đồng (Hai mươi tỷ đồng), chiếm tỷ lệ quyền sở hữu, quyền biểu quyết và phân chia lợi nhuận khi hoàn tất đợt đầu tư là 99,50%. Thời hạn hợp đồng từ ngày 06/07/2020 đến ngày 30/06/2021.

6 . NỢ XẤU

	Số cuối năm		Số đầu năm		Đối tượng nợ
	Giá gốc	Giá trị có thể thu hồi	Giá gốc	Giá trị có thể thu hồi	
- Tổng giá trị các khoản phải thu, cho vay quá hạn thanh toán hoặc chưa quá hạn nhưng khó có khả năng thu hồi	-	-	442.820.975	-	
<i>Chi tiết:</i>					
+ Quá hạn > 3 năm			134.315.826		Công ty TNHH Metacor Việt Nam
+ Quá hạn > 3 năm			216.494.000		Ông Vũ Quốc Chinh
+ Quá hạn > 3 năm			92.011.149		Các khoản khác
Cộng	-	-	442.820.975	-	

7. HÀNG TỒN KHO

	Số cuối năm		Số đầu năm	
	Giá gốc	Dự phòng	Giá gốc	Dự phòng
- Nguyên liệu, vật liệu	26.017.565.867	-	55.603.373.421	-
- Chi phí SXKD dở dang (*)	97.380.741.484	-	473.002.351.414	-
Cộng	123.398.307.351	-	528.605.724.835	-

Ghi chú:

- Giá trị hàng tồn kho ứ đọng, kém, mất phẩm chất không có khả năng tiêu thụ tại thời điểm cuối năm: 0
- Giá trị hàng tồn kho dùng để thế chấp, cầm cố đảm bảo cho các khoản nợ phải trả tại thời điểm cuối năm: 0
- Nguyên nhân và hướng xử lý đối với hàng tồn kho ứ đọng, kém, mất phẩm chất: không phát sinh
- Lý do trích lập thêm hoặc hoàn nhập dự phòng giảm giá hàng tồn kho: không phát sinh

(*): Chi tiết chi phí sản xuất kinh doanh dở dang

	Số cuối năm		Số đầu năm	
	Giá gốc	Dự phòng	Giá gốc	Dự phòng
Công trình Nhà máy Thời trang Renaissance	7.784.630.391		6.557.479.786	
Công trình Tainan Enterprises Việt Nam	1.814.760.825		1.814.880.375	
Công trình Saitex Fabrics Việt Nam	48.258.754.940		2.382.253.514	
Công trình Nhà máy Thực Phẩm Tài Ký	5.085.400.256		3.793.944.202	
Công trình Victory	5.279.681.323		1.715.049.941	
Công trình Nhà Máy Chế Biến Thực Phẩm Thọ Phát	614.995.340		4.920.531.929	
Công trình Happy Smart	7.907.060.054		7.310.360.301	
Công trình New FE	16.199.591.108		395.704.091	
M2 GLOBAL GD2	419.104.940		515.178.891	
Công Trình Topkey	350.613.900		727.309.280	
Công trình Ngân hàng Vietinbank - CN KCN Bình Dương	359.562.728		359.562.728	
Dự án chung cư 686 Bình Quới	-		438.876.479.258	
Công trình Nhà máy Lovetex			1.471.959.566	
Công trình Shimizu			1.398.015.322	
Công trình Gonsa			457.621.169	
Công trình YUHENG			306.021.061	
Công Trình Dự Án Đại Phú Lộc (nhà ở ông Lê Đình Mẫn 187 Xuân Hồng P12 QTB)	443.169.766			
Công trình DA NM 2 CTY Hasan-Demapharm, Lô F đường số 5 KCN Đồng An 1 TP.Thuận An BD	197.358.081			
Công trình Nhà máy Công Ty Jorn	600.000.000			
Công trình Men Chuen	1.411.387.820			
Công trình Stella	654.670.012			
Cộng	97.380.741.484	-	473.002.351.414	-

8. TÀI SẢN DỒ DANG DÀI HẠN

Chi phí Xây dựng cơ bản dở dang

	Số cuối năm	Số đầu năm
Mua sắm TSCĐ	-	-
Xây dựng cơ bản dở dang	758.608.639	-
- Công trình Kho xưởng Long Khánh	758.608.639	-
Sửa chữa	-	-
Cộng	758.608.639	-

9 . TĂNG, GIẢM TÀI SẢN CỐ ĐỊNH HỮU HÌNH

Chỉ tiêu	Nhà cửa, vật kiến trúc	Máy móc thiết bị	Phương tiện vận tải	Thiết bị văn phòng	Cộng
Nguyên giá					
Số dư đầu năm	14.374.688.901	6.291.535.999	10.589.070.396	1.261.164.241	32.516.459.537
Số tăng trong năm	-	-	2.519.400.000	152.700.000	2.672.100.000
- Mua trong năm			2.519.400.000	152.700.000	2.672.100.000
- Đầu tư XDCB hoàn thành	-	-	-	-	-
- Tăng khác	-	-	-	-	-
Số giảm trong năm	-	-	-	-	-
- Chuyển sang BĐS đầu tư	-	-	-	-	-
- Thanh lý, nhượng bán	-	-	-	-	-
- Giảm khác	-	-	-	-	-
Số dư cuối năm	14.374.688.901	6.291.535.999	13.108.470.396	1.413.864.241	35.188.559.537
Giá trị hao mòn lũy kế					
Số dư đầu năm	3.126.402.373	2.466.903.561	3.246.368.825	1.081.525.307	9.921.200.066
Số tăng trong năm	274.735.361	658.327.623	1.343.501.583	102.192.322	2.378.756.889
- Khấu hao trong năm	274.735.344	619.925.050	1.343.501.583	99.594.895	2.337.756.872
- Tăng khác (phân loại lại)	17	38.402.573		2.597.427	41.000.017
Số giảm trong năm	-	-	41.000.017	-	41.000.017
- Chuyển sang BĐS đầu tư	-	-	-	-	-
- Thanh lý, nhượng bán	-	-	-	-	-
- Giảm khác (phân loại lại)	-	-	41.000.017	-	41.000.017
Số dư cuối năm	3.401.137.734	3.125.231.184	4.548.870.391	1.183.717.629	12.258.956.938
Giá trị còn lại					
Tại ngày đầu năm	11.248.286.528	3.824.632.438	7.342.701.571	179.638.934	22.595.259.471
Tại ngày cuối năm	10.973.551.167	3.166.304.815	8.559.600.005	230.146.612	22.929.602.599

Ghi chú:

- Giá trị còn lại cuối năm của TSCĐ hữu hình dùng để thế chấp, cầm cố đảm bảo khoản vay : 0 VND
- Nguyên giá TSCĐ hữu hình cuối năm đã khấu hao hết nhưng vẫn còn sử dụng : 4.670.520.742 VND
- Nguyên giá TSCĐ hữu hình cuối năm chờ thanh lý : 0 VND
- Các cam kết về việc mua, bán TSCĐ hữu hình có giá trị lớn trong tương lai : không phát sinh
- Các thay đổi khác về TSCĐ hữu hình : không phát sinh

10 . TĂNG, GIẢM TÀI SẢN CỐ ĐỊNH VÔ HÌNH

Chỉ tiêu	Quyền sử dụng đất	Phần mềm máy tính	TSCĐ vô hình khác	Cộng
Nguyên giá				
Số dư đầu năm	-	282.500.000	-	282.500.000
Số tăng trong năm	-	386.200.000	-	386.200.000
- Mua trong năm	-	386.200.000	-	386.200.000
- Tạo ra từ nội bộ	-	-	-	-
- Tăng do hợp nhất kinh doanh	-	-	-	-
- Tăng khác	-	-	-	-
Số giảm trong năm	-	-	-	-
- Thanh lý, nhượng bán	-	-	-	-
- Giảm khác	-	-	-	-
Số dư cuối năm	-	668.700.000	-	668.700.000
Giá trị hao mòn lũy kế				
Số dư đầu năm	-	267.902.792	-	267.902.792
Số tăng trong năm	-	83.970.172	-	83.970.172
- Khấu hao trong năm	-	83.970.172	-	83.970.172
- Tăng khác	-	-	-	-
Số giảm trong năm	-	-	-	-
- Thanh lý, nhượng bán	-	-	-	-
- Giảm khác	-	-	-	-
Số dư cuối năm	-	351.872.964	-	351.872.964
Giá trị còn lại				
Tại ngày đầu năm	-	14.597.208	-	14.597.208
Tại ngày cuối năm	-	316.827.036	-	316.827.036

Ghi chú:

- Giá trị còn lại cuối năm của TSCĐ vô hình dùng để thế chấp, cầm cố đảm bảo khoản vay:

0 VND

- Nguyên giá TSCĐ vô hình cuối năm đã khấu hao hết nhưng vẫn còn sử dụng:

282.500.000 VND

11 . TĂNG, GIẢM BẤT ĐỘNG SẢN ĐẦU TƯ

Chỉ tiêu	Số đầu năm	Tăng trong năm	Giảm trong năm	Số cuối năm
a. Bất động sản đầu tư cho thuê				
Nguyên giá	-	-	-	-
- Quyền sử dụng đất	-	-	-	-
- Nhà	-	-	-	-
- Nhà và quyền sử dụng đất	-	-	-	-
- Cơ sở hạ tầng	-	-	-	-
Giá trị hao mòn lũy kế	-	-	-	-
- Quyền sử dụng đất	-	-	-	-
- Nhà	-	-	-	-
- Nhà và quyền sử dụng đất	-	-	-	-
- Cơ sở hạ tầng	-	-	-	-
Giá trị còn lại	-	-	-	-
- Quyền sử dụng đất	-	-	-	-
- Nhà	-	-	-	-
- Nhà và quyền sử dụng đất	-	-	-	-
- Cơ sở hạ tầng	-	-	-	-
b. Bất động sản đầu tư nắm giữ chờ tăng giá				
Nguyên giá	1.152.025.713	-	-	1.152.025.713
- Quyền sử dụng đất	1.152.025.713	-	-	1.152.025.713
- Nhà	-	-	-	-
- Nhà và quyền sử dụng đất	-	-	-	-
- Cơ sở hạ tầng	-	-	-	-
Giá trị hao mòn lũy kế	-	-	-	-
- Quyền sử dụng đất	-	-	-	-
- Nhà	-	-	-	-
- Nhà và quyền sử dụng đất	-	-	-	-
- Cơ sở hạ tầng	-	-	-	-
Giá trị còn lại	1.152.025.713	-	-	1.152.025.713
- Quyền sử dụng đất	1.152.025.713	-	-	1.152.025.713
- Nhà	-	-	-	-
- Nhà và quyền sử dụng đất	-	-	-	-
- Cơ sở hạ tầng	-	-	-	-

Ghi chú:

- Giá trị còn lại cuối năm của BĐS đầu tư dùng để thế chấp, cầm cố đảm bảo khoản vay : 0 VND
- Nguyên giá BĐSĐT cuối năm đã khấu hao hết nhưng vẫn còn cho thuê hoặc nắm giữ chờ tăng giá : 0 VND
- Thuyết minh số liệu và giải trình khác : không phát sinh

12 . CHI PHÍ TRẢ TRƯỚC

12.1. Ngắn hạn

- Chi phí sửa chữa
- Chi phí mua bảo hiểm
- CCDC xuất dùng
- Chi phí khác
 - + Chi phí môi giới bán căn hộ Chung cư 686 Bình Quới
 - + Các khoản khác

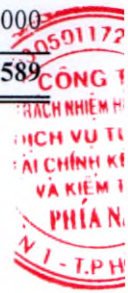
Cộng

12.2. Dài hạn

- CCDC xuất dùng
- Chi phí sửa chữa văn phòng công ty
- Chi phí mua bảo hiểm
- Chi phí khác

Cộng

	Số cuối năm	Số đầu năm
	463.699.734	27.317.457
	288.000.000	68.636.363.636
	288.000.000	68.636.363.636
Cộng	751.699.734	68.663.681.093
	19.659.825.589	19.659.825.589
	-	70.342.000
Cộng	19.659.825.589	19.730.167.589



030
CỔ
CỔ
XÃ
ƯỚ
VH

13 . VAY VÀ NỢ THUÊ TÀI CHÍNH

Khoản mục	Số cuối năm		Trong năm		Số đầu năm	
	Giá trị	Số có khả năng trả nợ	Tăng	Giảm	Giá trị	Số có khả năng trả nợ
a. Vay và nợ thuê tài chính ngắn hạn	153.630.473.096	153.630.473.096	343.546.020.543	343.284.110.628	153.368.563.181	153.368.563.181
- Vay ngắn hạn	153.630.473.096	153.630.473.096	343.546.020.543	343.284.110.628	153.368.563.181	153.368.563.181
- Nợ thuê tài chính ngắn hạn	0	0			0	0
b. Vay dài hạn	0	0	0	240.000.000	240.000.000	240.000.000
- Vay dài hạn	0	0		240.000.000	240.000.000	240.000.000
- Nợ thuê tài chính dài hạn	0	0			0	0
Cộng	153.630.473.096	153.630.473.096	343.546.020.543	343.524.110.628	153.608.563.181	153.608.563.181

(a) Chi tiết vay ngắn hạn tại ngày 31/12/2020 365.677.330.482 365.415.420.567

Đối tượng Dư nợ gốc vay - VND Thời hạn vay

Vay ngắn hạn 153.335.923.096

- (1) Ngân Hàng TMCP Quân Đội (MB)- PGD Lê Văn Sỹ 53.347.912.438 20/07/2021
 (2) Ngân hàng TMCP Công Thương Việt Nam (Vietinbank)- CN KCN Bình Dương 99.988.010.658 15/06/2021

Vay dài hạn đến hạn trả 294.550.000

- (3) Ngân hàng TMCP Công Thương Việt Nam (Vietinbank)- CN KCN Bình Dương 294.550.000 09/01/2021

Cộng vay ngắn hạn và vay dài hạn đến hạn trả 153.630.473.096

Ghi chú:

- (1) Hợp đồng hạn mức số 37250.20.223.4986473.TD ngày 30/07/2020, hạn mức tín dụng 255.000.000.000 đồng, trong đó, hạn mức cho vay 75.000.000.000 đồng, hạn mức bảo lãnh 180.000.000.000 đồng. Tài sản đảm bảo theo Hợp đồng thế chấp phương tiện giao thông số 16484.20.223.4986473.BĐ bao gồm 3 ô tô con là tài sản cố định phương tiện vận tải của công ty và Hợp đồng thế chấp Quyền sử dụng đất (để đảm bảo nghĩa vụ của người khác) số 54384.20.223.4986473.BĐ ngày 17/10/2020 bao gồm 2 Quyền sử dụng đất tại địa chỉ Ấp Thọ An, Xã Bảo Quang, Thành phố Long Khánh, tỉnh Đồng Nai thuộc thửa đất số 77 và thửa đất số 44 tờ bản đồ số 33, hiện là khoản đầu tư nắm giữ đến ngày đáo hạn của công ty.
- (2) Hợp đồng hạn mức số 20.083/2020-HĐCVHM/NHCT901-XLTM2 ngày 15/06/2020, hạn mức tín dụng 100.000.000.000 đồng. Tài sản đảm bảo là tài sản cố định của công ty, quyền tài sản của các công trình công ty vay thực hiện và 500 trái phiếu Ngân hàng TMCP Công Thương Việt Nam.
- (3) Hợp đồng cho vay dự án đầu tư 17.183/2017-HĐCVADT/NHCT901-CTY XLTM2-GIANGIAO ngày 15/09/2017, dư nợ 31/12/2020 là 54.550.000 đồng, hợp đồng cho vay dự án đầu tư 18.002/2018-HĐCVADT/NHCT901-CTY XLTM2-CAUTHAP ngày 08/01/2018, dư nợ 31/12/2020 là 240.000.000 đồng.



14 . PHẢI TRẢ NGƯỜI BÁN

	Số cuối năm		Số đầu năm	
	Giá trị	Số có khả năng trả nợ	Giá trị	Số có khả năng trả nợ
14.1. Ngắn hạn				
- Chi tiết cho từng đối tượng chiếm từ 10% trở lên trên tổng phải trả				
+ Công ty TNHH KIRBY Đông Nam á	3.999.513.793	3.999.513.793	21.978.288.596	21.978.288.596
+ Công ty CP Siêu Thị VLXD Thế Giới Nhà	5.049.350.050	5.049.350.050	10.847.392.710	10.847.392.710
+ Công ty TNHH Cơ Điện EMC	7.142.730.070	7.142.730.070	6.280.657.429	6.280.657.429
+ Công ty Cổ Phần Kết Cấu Thép ATAD	8.010.774.281	8.010.774.281	3.279.599.000	3.279.599.000
+ Công ty TNHH SX TM Bách Lợi	10.078.106.000	10.078.106.000	2.197.169.000	2.197.169.000
+ Công ty CP Đầu Tư Mai Tiến Phát	5.120.885.558	5.120.885.558	521.350.942	521.350.942
+ Công Ty Cổ Phần Đầu Tư Phan Vũ	4.039.205.407	4.039.205.407	503.021.303	503.021.303
+ Công ty Cổ Phần Công Nghệ Việt Ân	3.066.172.880	3.066.172.880	2.124.674.246	2.124.674.246
Các đối tượng khác	71.430.495.406	71.430.495.406	85.190.252.864	85.190.252.864
14.2. Dài hạn	-	-	-	-
14.3. Số nợ quá hạn chưa thanh toán	-	-	-	-
14.4. Phải trả người bán là các bên liên quan	2.693.095.688	2.693.095.688	10.831.521.379	10.831.521.379
+ Công Ty Cổ Phần Đầu Tư Xây Dựng Ngoại Thương	2.306.581.688	2.306.581.688	4.281.399.588	4.281.399.588
+ Công ty Cổ Phần Bê Tông Ngoại Thương	386.514.000	386.514.000	4.189.487.464	4.189.487.464
+ Công ty Cổ Phần Xây Dựng E-CONS	-	-	193.262.087	193.262.087
+ Công ty TNHH Tư Vấn Xây Dựng ACSC và Fujinami	-	-	2.167.372.240	2.167.372.240
Cộng	120.630.329.133	117.937.233.445	143.753.927.469	143.753.927.469

15 . NGƯỜI MUA TRẢ TIỀN TRƯỚC

Khoản mục	Số cuối năm		Số đầu năm	
	Giá trị	Số có khả năng trả nợ	Giá trị	Số có khả năng trả nợ
Ngắn hạn				
- Chi tiết cho từng đối tượng chiếm từ 10% trở lên trên tổng phải trả				
+ Công ty TNHH Liên Doanh Hasan- Dermapharm	10.444.500.000	10.444.500.000		
+ Công ty TNHH Dược Phẩm Châu Á - Thái Bình Dương	178.200.000	178.200.000		

Khoản mục	Số cuối năm		Số đầu năm	
	Giá trị	Số có khả năng trả nợ	Giá trị	Số có khả năng trả nợ
+ Ngân hàng TMCP Công Thương Việt Nam (Vietinbank)- CN KCN Bình Dương	508.491.000	508.491.000	508.491.000	508.491.000
+ Công ty TNHH Shimizu Việt Nam		0	1.412.609.275	1.412.609.275
+ Công Ty TNHH Topkey (Việt Nam) Corporation		0	1.420.000.000	6.500.000.000
+ Các khách hàng mua căn hộ Chung cư 686 Bình Quới		0	518.988.712.921	518.988.712.921
- Các đối tượng người mua trả trước ngắn hạn khác		0	1.154.702.600	1.154.702.600
Cộng	11.131.191.000	11.131.191.000	523.484.515.796	523.484.515.796

16. THUẾ VÀ CÁC KHOẢN PHẢI THU, PHẢI NỘP NHÀ NƯỚC

	Số đầu năm	Số phải nộp trong năm	Số đã thực nộp trong năm	Số cuối năm
16.1. Thuế và các khoản phải nộp				
Thuế giá trị gia tăng		6.029.405.487	6.029.405.487	
Thuế xuất, nhập khẩu		4.817.166	4.817.166	-
Thuế thu nhập doanh nghiệp	4.215.680.889	(1.393.019.642)	2.822.661.247	-
Thuế thu nhập cá nhân	944.295.237	1.668.914.258	1.677.072.234	936.137.261
Thuế khác		3.000.000	3.000.000	-
Phí, lệ phí và các khoản phải nộp khác	153.540.000	49.400.000	202.940.000	-
Cộng	5.313.516.126	6.362.517.269	10.739.896.134	936.137.261
16.2. Thuế và các khoản phải thu				
Thuế thu nhập doanh nghiệp	-	-	3.313.023.082	3.313.023.082
Cộng	-	-	3.313.023.082	3.313.023.082

Ghi chú: Quyết toán thuế của Công ty sẽ chịu sự kiểm tra của cơ quan thuế. Do việc áp dụng luật và các quy định về thuế đối với nhiều loại giao dịch khác nhau có thể được giải thích theo nhiều cách khác nhau, số thuế được trình bày trên Báo cáo tài chính có thể bị thay đổi theo quyết định của cơ quan thuế.

17. CHI PHÍ PHẢI TRẢ

	Số cuối năm	Số đầu năm
Ngắn hạn		
- Trích trước chi phí lãi vay		217.215.206
- Trích trước chi phí công trình Cộng Hòa Garden		156.150.000
- Trích trước chi phí công trình Nhà xưởng M2 Global		7.499.794.744
- Trích trước chi phí công trình Nhà máy Far Eastern		2.335.450.205
- Trích trước chi phí công trình Nhà máy Phúc Long		1.245.294.546
- Trích trước chi phí công trình Uchiyama 4		156.519.929
- Trích trước chi phí công trình Gonsa	3.261.503.720	9.143.706.538
- Trích trước chi phí công trình Nastec		269.569.505
- Trích trước chi phí công trình New FE		29.915.955.340

	Số cuối năm	Số đầu năm
- Trích trước chi phí Công ty TNHH SHIMIZU Việt Nam (Nhà Ga Ba Son)	375.257.008	
- Trích trước chi phí công trình Công TRình Dự Án Đại Phú Lộc (nhà ở ông Lê Đình Mẫn 187 Xuân Hồng P12 QTB)	4.515.811.000	
- Trích trước chi phí công trình Greenfield 686 Apartment	13.850.395.979	
- Trích trước chi phí công trình Xích KMC Việt Nam	280.000.000	
- Trích trước chi phí công trình Nhà Máy Chế Biến Thực Phẩm Thọ Phát	1.921.814.341	
- Trích trước chi phí công trình Stella	5.670.647.000	
- Trích trước chi phí công trình Công ty TNHH Victory International (Việt Nam)	738.396.000	
Cộng	30.613.825.048	50.939.656.013

8 . PHẢI TRẢ KHÁC

	Số cuối năm	Số đầu năm
Ngắn hạn		
- Kinh phí công đoàn	130.608.092	
- Bảo hiểm xã hội	824.182.344	118.255.808
- Nhận ký quỹ, lý cước ngắn hạn	1.000.000.000	1.000.000.000
- Tiền đặt cọc của khách mua dự án Chung cư 686 Bình Quới		9.576.349.820
- Cổ tức, lợi nhuận phải trả	103.508.540	103.508.540
- Các khoản phải trả, phải nộp khác	81.093.345.094	11.769.774.991
+ <i>Kinh phí bảo trì căn hộ chung cư</i>	11.774.763.763	10.093.294.242
+ <i>Phí quản lý, vận hành chung cư</i>		1.449.145.409
+ <i>Công Ty Cổ Phần Đầu Tư Xây Dựng Ngoại Thương - phân chia kết quả kinh doanh dự án GF686</i>	2.000.000.000	
+ <i>Công Ty TNHH Đầu Tư Sato - phân chia kết quả kinh doanh dự án GF686</i>	2.000.000.000	
+ <i>Công Ty Cổ Phần Đầu Tư Xây Dựng Thương Mại Tradeco - phân chia kết quả kinh doanh dự án GF686</i>	2.000.000.000	
+ <i>Khoản VAT đầu ra BQL dự án 686 phải trả Công ty ACSC</i>	25.017.498.826	
+ <i>Khoản phải trả BQL dự án 686</i>	22.182.987.000	
+ <i>Khoản phải trả Ông Lê Đức Nguyên - Người có liên quan</i>	11.200.000.000	
+ <i>Khoản phải trả Ông Đình Viêt Duy - Người có liên quan</i>	4.731.153.061	
+ <i>Ngân hàng TMCP Công Thương Việt Nam (Vietinbank)- CN KCN Bình Dương</i>	11.118.369	
+ <i>Khoản phải trả Bà Nguyễn Thị Lê</i>	11.400.000	
+ <i>Ký quỹ khác</i>	-	4.500.000
+ <i>Thuế thu nhập cá nhân phải trả lại cho người lao động</i>	32.442.171	32.442.171
+ <i>Đoàn phí công đoàn phải trả CBCNV</i>	117.065.700	
+ <i>Khoản phải trả Nguyễn Sơn Thu</i>	8.155.400	8.155.400
+ <i>Các khoản phải trả phải nộp khác</i>	6.760.804	182.237.769
Cộng	83.151.644.070	22.567.889.159

19 . VỐN CHỦ SỞ HỮU

19.1. Bảng đối chiếu biến động của vốn chủ sở hữu

	Vốn góp của chủ sở hữu	Thặng dư vốn cổ phần	Vốn khác của chủ sở hữu	Cổ phiếu quỹ	Quỹ đầu tư phát triển	Quỹ khác thuộc chủ sở hữu	Lợi nhuận sau thuế chưa phân phối	Cộng
Số dư đầu năm trước	40.000.000.000	2.000.000.000	11.645.553.383	(5.031.265.000)	2.678.634.206	79.553.953	9.825.186.881	61.197.663.423
- Tăng vốn trong năm trước	-	-	-	-	-	-	-	-
- Lãi trong năm trước	-	-	-	-	-	-	4.328.947.701	4.328.947.701
- Tăng khác	-	-	-	-	2.074.745.373	650.605.952	-	2.725.351.325
- Giảm vốn trong năm trước	-	-	-	-	-	-	-	-
- Lỗ trong năm trước	-	-	-	-	-	-	-	-
- Giảm khác	-	-	-	-	-	(300.000.000)	(9.825.186.881)	(10.125.186.881)
Số dư đầu năm nay	40.000.000.000	2.000.000.000	11.645.553.383	(5.031.265.000)	4.753.379.579	430.159.905	4.328.947.701	58.126.775.568
- Tăng vốn trong năm nay	-	-	-	-	-	-	-	-
- Lãi trong năm nay	-	-	-	-	-	-	13.092.335.580	13.092.335.580
- Tăng khác	-	-	-	-	258.189.396	-	-	258.189.396
- Giảm vốn trong năm nay	-	-	-	-	-	-	-	-
- Lỗ trong năm nay	-	-	-	-	-	-	-	-
- Giảm khác (*)	-	-	-	-	-	-	(4.231.548.791)	(4.231.548.791)
Số dư cuối năm nay	40.000.000.000	2.000.000.000	11.645.553.383	(5.031.265.000)	5.011.568.975	430.159.905	13.189.734.490	67.245.751.753

(*) - Giảm khác Lợi nhuận chưa phân phối trong kỳ: Phân phối lợi nhuận theo Nghị quyết Đại Hội Đồng Cổ Đông thường niên năm 2020 số 01/NQ-ĐHĐCĐ.20 ngày 18/07/2020 của Công ty CP Xây Lập Thương Mại 2



19.2. Chi tiết vốn đầu tư của chủ sở hữu	Tỷ lệ	Số cuối năm	Tỷ lệ	Số đầu năm
Vốn góp của Công ty mẹ	0,00%		0,00%	
Vốn góp của các đối tượng khác	100,00%	40.000.000.000	100,00%	40.000.000.000
Cộng		40.000.000.000		40.000.000.000

- Giá trị trái phiếu đã chuyển thành cổ phiếu trong năm		-		-
- Số lượng cổ phiếu quỹ		278.830		278.830

Chi tiết vốn đầu tư của chủ sở hữu	Tỷ lệ	Số cuối năm	Tỷ lệ	Số đầu năm
- Công ty Cổ Phần Bê Tông Ngoại Thương	10,56%	4.224.160.000	5,00%	2.000.000.000
- Công ty Cổ Phần Đầu Tư Xây Dựng Ngoại Thương	5,53%	2.211.600.000	5,53%	2.211.600.000
- Ông Lê Đức Long	5,05%	2.020.000.000	5,05%	2.020.000.000
- Ông Lê Đức Nguyên	12,44%	4.975.080.000	5,25%	2.100.140.000
- Ông Lưu Đình Quý	0,00%		7,19%	2.874.940.000
- Ông Đinh Việt Duy	15,47%	6.187.440.000	15,47%	6.187.440.000
- Ông Đặng Lê Dũng	15,28%	6.110.000.000	15,28%	6.110.000.000
- Ông Nguyễn Quang Khanh	8,50%	3.398.100.000		
- Các cổ đông khác	20,21%	8.085.320.000	34,27%	13.707.580.000
- Cổ phiếu quỹ	6,97%	2.788.300.000	6,97%	2.788.300.000
Cộng		40.000.000.000	100,00%	40.000.000.000

19.3. Các giao dịch về vốn với các chủ sở hữu và phân phối cổ tức, chia lợi nhuận

	Năm nay	Năm trước
- Vốn đầu tư của chủ sở hữu		
+ Vốn góp đầu năm	40.000.000.000	40.000.000.000
+ Vốn góp tăng trong năm	-	-
+ Vốn góp giảm trong năm	-	-
+ Vốn góp cuối năm	40.000.000.000	40.000.000.000
- Cổ tức lợi nhuận đã chia trên lợi nhuận năm trước	3.715.170.000	5.581.755.000

19.4. Cổ phiếu	Số cuối năm	Số đầu năm
- Số lượng cổ phiếu đăng ký phát hành	4.000.000	4.000.000
- Số lượng cổ phiếu đã bán ra công chúng	4.000.000	4.000.000
+ Cổ phiếu phổ thông	4.000.000	4.000.000
+ Cổ phiếu ưu đãi	-	-
- Số lượng cổ phiếu được mua lại (cổ phiếu quỹ)	278.830	278.830
+ Cổ phiếu phổ thông	278.830	278.830
+ Cổ phiếu ưu đãi	-	-
- Số lượng cổ phiếu đang lưu hành	3.721.170	3.721.170
+ Cổ phiếu phổ thông	3.721.170	3.721.170
+ Cổ phiếu ưu đãi	-	-

* Mệnh giá cổ phiếu đang lưu hành: 10.000 đồng/ cổ phiếu.

19.5. Cổ tức	Năm nay	Năm trước
- Cổ tức đã công bố sau ngày kết thúc kỳ kế toán năm		
+ Cổ tức đã công bố trên cổ phiếu phổ thông		9,98%
+ Cổ tức đã công bố trên cổ phiếu ưu đãi		
- Cổ tức của cổ phiếu ưu đãi lũy kế chưa được ghi nhận		

19.6. Các quỹ của doanh nghiệp

	<u>Số cuối năm</u>	<u>Số đầu năm</u>
- Quỹ đầu tư phát triển	5.011.568.975	4.753.379.579
- Quỹ hỗ trợ sắp xếp doanh nghiệp	-	-
- Quỹ khác thuộc vốn chủ sở hữu	430.159.905	430.159.905

20 . CÁC KHOẢN MỤC NGOÀI BẢNG CÂN ĐỐI KẾ TOÁN

20.1. Tài sản thuê ngoài

Công ty ký hợp đồng số 4692/HĐ-TNMT-QLSDD ngày 23/05/2016 với Ủy ban nhân dân thành phố Hồ Chí Minh, để thuê đất tại địa chỉ số 36 Ung Văn Khiêm, phường 25, quận Bình Thạnh, thành phố Hồ Chí Minh để sử dụng vào mục đích đất thương mại, dịch vụ (văn phòng Công ty). Thời hạn thuê đất đến ngày 29/10/2054, tiền thuê đất được trả hàng năm. Đơn giá thuê đất được Cục Thuế thành phố Hồ Chí Minh xác định và thông báo tại từng thời kỳ.

20.2. Ngoại tệ các loại

	<u>Số cuối năm</u>	<u>Số đầu năm</u>
- USD	335,16	348,36
- EUR	-	-

20.3. Nợ khó đòi đã xử lý

	<u>Số cuối năm</u>	<u>Số đầu năm</u>
Nợ khó đòi đã xử lý	1.337.930.058	895.109.083

VI. THÔNG TIN BỔ SUNG CHO CÁC KHOẢN MỤC TRÌNH BÀY TRONG BÁO CÁO KẾT QUẢ HOẠT ĐỘNG KINH DOANH

Đơn vị tính: VND

1. TỔNG DOANH THU BÁN HÀNG VÀ CUNG CẤP DỊCH VỤ

1.1. Doanh thu

	Năm nay	Năm trước
- Doanh thu bán hàng hóa	171.150.000	
- Doanh thu cung cấp dịch vụ	2.563.488.100	-
- Doanh thu hợp đồng xây dựng	426.859.255.227	873.547.266.693
+ Doanh thu của hợp đồng xây dựng được ghi nhận trong kỳ	426.859.255.227	-
+ Tổng doanh thu lũy kế của hợp đồng xây dựng được ghi nhận đến thời điểm lập Báo cáo tài chính	1.577.709.074.534	-
- Doanh thu kinh doanh bất động sản	599.109.527.007	
Cộng	1.028.703.420.334	873.547.266.693

1.2. Doanh thu đối với các bên liên quan

Đối tượng

Công ty TNHH Tư Vấn Xây Dựng ACSC & Fujinami

Cộng

	Năm nay	Năm trước
		1.985.128.636
Cộng	0	1.985.128.636

2. CÁC KHOẢN GIẢM TRỪ DOANH THU

	Năm nay	Năm trước
- Chiết khấu thương mại	-	-
- Giảm giá hàng bán	-	-
- Hàng bán bị trả lại	-	-
Cộng	-	-

3. GIÁ VỐN HÀNG BÁN

	Năm nay	Năm trước
- Giá vốn bán hàng hóa	1.016.716.696	
- Giá vốn thành phẩm bất động sản	586.018.278.871	
- Giá vốn của hoạt động xây dựng	381.174.170.651	823.915.383.864
- Giá vốn của dịch vụ đã cung cấp		
<i>Trong đó: Giá vốn trích trước của hàng hóa, thành phẩm bất động sản</i>	<i>13.850.395.979</i>	
Cộng	968.209.166.218	823.915.383.864

4. DOANH THU HOẠT ĐỘNG TÀI CHÍNH

	Năm nay	Năm trước
- Lãi tiền gửi, tiền cho vay	498.899.582	1.147.100.511
- Lãi bán các khoản đầu tư	7.500.000	350.000.000
- Cổ tức, lợi nhuận được chia	100.957.437	
- Lãi chênh lệch tỷ giá đã thực hiện	86.500	
Cộng	607.443.519	1.497.100.511

5. CHI PHÍ TÀI CHÍNH

	Năm nay	Năm trước
- Lãi tiền vay	10.469.866.458	9.676.377.886
- Lỗ do thanh lý các khoản đầu tư		1.499.000.000
- Lỗ do bán chứng khoán kinh doanh		5.487.500.000
- Dự phòng giảm giá chứng khoán kinh doanh và tổn thất đầu tư	734.342.010	
- Các khoản ghi giảm chi phí tài chính	-	(1.412.241.805)
+ Hoàn nhập dự phòng giảm giá chứng khoán kinh doanh		(1.412.241.805)
Cộng	11.204.208.468	15.250.636.081

6 . THU NHẬP KHÁC

	Năm nay	Năm trước
- Thanh lý, nhượng bán TSCĐ		93.913.099
- Thu nhập từ phí hành chính và phạt vi phạm hợp đồng	537.697.000	1.396.018.612
- Các khoản thu nhập khác từ dự án 686	53.738.182	
- Thu bán phế liệu	667.218.727	
- Thu nhập từ cho thuê văn phòng		390.814.919
- Các khoản khác điều chỉnh sau quyết toán thuế	334.473.597	
- Hoàn nhập chi phí trích trước công trình Cộng Hòa Garden trích dư	86.750.000	
- Các khoản khác	7.804.011	4.000.000
Cộng	1.687.681.517	1.884.746.630

7 . CHI PHÍ KHÁC

	Năm nay	Năm trước
- Các khoản tiền nộp phạt (vi phạm hành chính)	355.270.122	11.104.738
- Các khoản khác	46.206.548	
Cộng	401.476.670	11.104.738

8 . CHI PHÍ BÁN HÀNG VÀ CHI PHÍ QUẢN LÝ DOANH NGHIỆP

	Năm nay	Năm trước
8.1. Chi phí quản lý doanh nghiệp		
- Chi phí nguyên, vật liệu		218.480.512
- Chi phí công cụ, dụng cụ	142.646.868	
- Chi phí nhân công	27.776.580.356	23.171.090.215
- Chi phí khấu hao	1.519.210.329	991.587.493
- Thuế, phí, lệ phí	3.000.000	3.000.000
- Chi phí dự phòng		160.154.228
- Chi phí dịch vụ mua ngoài	4.283.492.844	5.434.149.062
- Chi phí khác bằng tiền	380.233.225	2.359.566.830
Cộng	34.105.163.622	32.338.028.340
8.2. Chi phí bán hàng		
Cộng	-	-

9 . CHI PHÍ SẢN XUẤT, KINH DOANH THEO YẾU TỐ

	Năm nay	Năm trước
- Chi phí nguyên liệu, vật liệu	185.114.097.944	331.067.717.690
- Chi phí công cụ, dụng cụ	339.733.463	
- Chi phí nhân công	61.236.734.418	136.465.699.880
- Chi phí khấu hao TSCĐ	2.421.727.044	1.553.213.879
- Thuế, phí, lệ phí	3.000.000	3.000.000
- Chi phí dịch vụ mua ngoài	360.635.487.719	522.634.271.269
- Chi phí bằng tiền khác	2.890.848.748	5.163.987.538
Cộng	612.641.629.336	996.887.890.256

10 . CHI PHÍ THUẾ THU NHẬP DOANH NGHIỆP HIỆN HÀNH

	Năm nay	Năm trước
Lợi nhuận kế toán trước thuế	17.078.530.392	5.413.960.811
Các khoản điều chỉnh tăng	355.270.122	11.104.738
- Các khoản chi không được trừ khi tính thuế TNDN	355.270.122	11.104.738
+ Các khoản phạt thuế, vi phạm hành chính	355.270.122	11.104.738
+ Chi phí		

	Năm nay	Năm trước
Các khoản điều chỉnh giảm	(652.646.240)	0
- Cổ tức lợi nhuận được chia	(100.957.437)	0
- Chi phí lãi vay trích trước năm trước điều chỉnh tăng	(217.215.206)	
- Các khoản thu nhập đã ghi nhận tính thuế khi quyết toán thuế	(334.473.597)	
Lợi nhuận tính thuế	16.781.154.274	5.425.065.549
Trong đó:		
- Lợi nhuận tính thuế từ hoạt động sản xuất kinh doanh	3.098.470.956	5.425.065.549
- Lợi nhuận tính thuế từ hoạt động mua bán bất động sản	13.682.683.318	
- Chi phí thuế thu nhập doanh nghiệp tính trên thu nhập chịu thuế năm hiện hành	(2.326.529.024)	4.491.345.458
- Chi phí thuế thu nhập doanh nghiệp hiện hành của hoạt động kinh doanh chính	619.694.191	1.085.013.110
- Chi phí thuế TNDN tạm tính 1% của hoạt động kinh doanh bất động sản	(5.682.759.879)	3.406.332.348
- Chi phí thuế thu nhập doanh nghiệp hiện hành của hoạt động kinh doanh bất động sản	2.736.536.664	
- Điều chỉnh chi phí thuế TNDN của các năm trước vào chi phí thuế thu nhập hiện hành năm nay	629.963.957	
Cộng	(1.696.565.067)	4.491.345.458
CHI PHÍ THUẾ THU NHẬP DOANH NGHIỆP HOẢN LẠI		
	Năm nay	Năm trước
- Chi phí thuế TNDN hoãn lại phát sinh từ việc hoàn nhập tài sản thuế thu nhập hoãn lại	5.682.759.879	-
- Thu nhập thuế TNDN hoãn lại phát sinh từ các khoản chênh lệch tạm thời được khấu trừ	-	(3.406.332.348)
Cộng	5.682.759.879	(3.406.332.348)
11. LÃI CƠ BẢN TRÊN CỔ PHIẾU		
	Năm nay	Năm trước
Lợi nhuận kế toán sau thuế TNDN	13.092.335.580	4.328.947.701
Lợi nhuận phân bổ cho cổ đông sở hữu CP phổ thông	13.092.335.580	4.328.947.701
Quỹ khen thưởng, phúc lợi trích từ lợi nhuận sau thuế	-	-
Số lượng CP phổ thông đang lưu hành bình quân trong năm	3.721.170	3.721.170
Lãi cơ bản trên cổ phiếu	3.518	1.163
12. LÃI SUY GIẢM TRÊN CỔ PHIẾU		
	Năm nay	Năm trước
Lợi nhuận phân bổ cho cổ đông sở hữu CP phổ thông	13.092.335.580	4.328.947.701
Quỹ khen thưởng, phúc lợi trích từ lợi nhuận sau thuế	-	-
Số lượng CP phổ thông dự kiến phát hành thêm	-	-
Số lượng CP phổ thông đang lưu hành bình quân trong năm	3.721.170	3.721.170
Lãi suy giảm trên cổ phiếu	3.518	1.163

VII. THÔNG TIN BỔ SUNG CHO CÁC KHOẢN MỤC TRÊN BÁO CÁO LƯU CHUYỂN TIỀN TỆ

1. Các giao dịch không bằng tiền ảnh hưởng tới Báo cáo lưu chuyển tiền tệ trong tương lai
Không phát sinh

2 . Các khoản tiền do doanh nghiệp nắm giữ nhưng không sử dụng

Tại ngày 31/12/2020, Công ty có khoản tiền và tương đương tiền do doanh nghiệp nắm giữ nhưng không được sử dụng:

	<u>Năm nay</u>
- Tiền từ tài khoản tiền mặt đồng sở hữu của dự án Greenfield 686.	7.825.625.670
- Tiền từ tài khoản ngân hàng đồng sở hữu của dự án Greenfield 686.	10.512.718.668
- Tiền kinh phí bảo trì của dự án Greenfield 686.	10.852.316.965
Cộng	<u>29.190.661.303</u>

3 . Số tiền đi vay thực thu trong kỳ

	<u>Năm nay</u>
- Tiền thu từ đi vay theo kế ước thông thường	343.546.020.543
- Tiền thu từ phát hành trái phiếu thường	-
- Tiền thu từ phát hành trái phiếu chuyển đổi	-
- Tiền thu từ phát hành cổ phiếu ưu đãi phân loại là nợ phải trả	-
- Tiền thu từ đi vay dưới hình thức khác	-

4 . Số tiền đã trả thực gốc vay trong kỳ

	<u>Năm nay</u>
- Tiền trả nợ gốc vay theo kế ước thông thường	343.524.110.628
- Tiền trả nợ gốc trái phiếu thường	-
- Tiền trả nợ gốc trái phiếu chuyển đổi	-
- Tiền trả nợ gốc cổ phiếu ưu đãi phân loại là nợ phải trả	-
- Tiền trả nợ vay dưới hình thức khác	-



VIII . NHỮNG THÔNG TIN KHÁC

1 . Thông tin về các bên liên quan

1.1. Giao dịch với các thành viên quản lý chủ chốt

Các thành viên quản lý chủ chốt và các cá nhân có liên quan gồm: Hội đồng Quản trị, Ban Kiểm soát và Ban Tổng Giám đốc.

Các nghiệp vụ phát sinh trong năm giữa Công ty và các thành viên quản lý chủ chốt:

Chi phí của Hội đồng Quản trị, Ban Kiểm soát và Ban Tổng Giám đốc

	Năm nay	Năm trước
+ Chi phí tiền lương	2.521.764.740	1.100.000.000
Tổng Giám Đốc	750.000.000	1.100.000.000
Người quản lý khác	1.771.764.740	
+ Thù lao	1.501.000.000	2.456.411.200
Ông Đặng Lê Dũng	225.000.000	
Ông Lê Đức Nguyên	90.000.000	
Ông Đinh Viết Duy	157.500.000	
Ông Đặng Hồng Phước	60.000.000	
Ông Võ Thanh Thuận	60.000.000	
Ông Michio Fujinami	195.000.000	
Bộ phận giúp việc Hội đồng Quản trị	647.500.000	
Ban kiểm soát	66.000.000	
Thu nhập của thành viên khác trong Ban Tổng Giám đốc và Hội đồng Quản trị		2.456.411.200

Các giao dịch khác

	Năm nay	Năm trước
Cho vay/ mượn tiền	31.200.000.000	-
Giao dịch mua bán		
Giao dịch đầu tư nắm giữ đến ngày đáo hạn	-	

Tại ngày kết thúc năm tài chính, công nợ với các thành viên quản lý chủ chốt như sau:

	Số cuối năm	Số đầu năm
Phải thu	35.100.000.000	
Phải trả	15.931.153.061	

1.2. Giao dịch với các bên liên quan là tổ chức

Bên liên quan	Mối quan hệ	Sở hữu vốn
- Công ty TNHH Tư vấn xây dựng ACSC & Fujinami	Công ty con	51,00%
- Công ty CP Xây Dựng E-CONS	Công ty con	70,00%
- Công ty CP Tư vấn Đầu tư Xây dựng Uy Việt	Công ty liên kết	0,00%
- Công ty CP Bê Tông Ngoại Thương	Cổ đông	
- Công ty CP ĐT Xây Dựng Ngoại Thương	Cổ đông	

Trong năm Công ty có các giao dịch với các bên liên quan như sau:

Bên liên quan	Giao dịch	Giá trị giao dịch (VND)
- Công ty TNHH Tư vấn xây dựng ACSC & Fujinami	Mua hàng hóa, dịch vụ	3.128.934.860
- Công ty CP Xây Dựng E-CONS	Mua hàng	5.172.829.728
- Công ty CP Bê Tông Ngoại Thương	Mua hàng hóa, dịch vụ	1.897.679.760
- Công ty CP ĐT Xây Dựng Ngoại Thương	Mua hàng hóa, dịch vụ	1.795.289.000

Cho đến ngày lập Báo cáo tài chính, các khoản chưa được thanh toán với các bên liên quan như sau:

Bên liên quan	Nội dung	Giá trị
- Công ty TNHH Tư vấn xây dựng ACSC & Fujinami	Phải thu khách hàng	628.113.748
- Công ty CP Xây Dựng E-CONS	Phải thu khách hàng	71.500.000
	Trả trước cho người bán	591.475.851
- Công ty CP Bê Tông Ngoại Thương	Phải trả nhà cung cấp	386.514.000
- Công ty CP ĐT Xây Dựng Ngoại Thương	Phải thu khách hàng	2.087.928.402
	Phải trả nhà cung cấp	2.306.581.688
	Phải trả khác	2.000.000.000

2 . Báo cáo bộ phận

Báo cáo theo lĩnh vực kinh doanh

Chỉ tiêu	Hoạt động xây lắp	Kinh doanh bất động sản	Hoạt động khác	Tổng cộng
Năm 2020				
Doanh thu thuần về bán hàng và cung cấp dịch vụ	426.859.255.227	599.109.527.007	2.734.638.100	1.028.703.420.334
Giá vốn hàng bán	381.174.170.651	586.018.278.871	1.016.716.696	968.209.166.218
Lãi gộp	45.685.084.576	13.091.248.136	1.717.921.404	60.494.254.116
Năm 2019				
Doanh thu thuần về bán hàng và cung cấp dịch vụ	873.547.266.693	-	-	873.547.266.693
Giá vốn hàng bán	823.915.383.864	-	-	823.915.383.864
Lãi gộp	49.631.882.829	-	-	49.631.882.829

Báo cáo theo khu vực địa lý

Sản phẩm của Công ty chủ yếu được tiêu thụ tại cùng một khu vực địa lý, không có sự khác biệt đáng kể về lợi ích kinh tế hay chịu rủi ro, do đó Ban Tổng Giám đốc cũng quyết định chưa áp dụng Báo cáo bộ phận theo khu vực địa lý.

3 . Số liệu so sánh

Số liệu so sánh là số liệu trên Báo cáo tài chính cho năm tài chính kết thúc ngày 31/12/2019 đã được Công ty TNHH Hãng Kiểm toán AASC kiểm toán.

Người lập biểu



LÊ THỊ DƯƠNG

Kế toán trưởng



NGUYỄN THỊ TUYẾT HỒNG

TP. HCM, ngày 25 tháng 05 năm 2021

Tổng Giám Đốc




ĐINH VIỆT DUY