

BẢNG CÂN ĐỐI KẾ TOÁN
Tại ngày 30 tháng 06 năm 2021

STT	Mô tả tài sản	Đơn vị tiền tệ	30/06/2021	31/12/2020
1	TỔNG CỘNG TÀI SẢN	VND	482.467.881.000	482.467.881.000
2	TỔNG CỘNG NỢ VÀ VỐN CHỦ	VND	482.467.881.000	482.467.881.000
3	TỔNG CỘNG TÀI SẢN	VND	482.467.881.000	482.467.881.000
4	TỔNG CỘNG NỢ VÀ VỐN CHỦ	VND	482.467.881.000	482.467.881.000
5	TỔNG CỘNG TÀI SẢN	VND	482.467.881.000	482.467.881.000
6	TỔNG CỘNG NỢ VÀ VỐN CHỦ	VND	482.467.881.000	482.467.881.000
7	TỔNG CỘNG TÀI SẢN	VND	482.467.881.000	482.467.881.000
8	TỔNG CỘNG NỢ VÀ VỐN CHỦ	VND	482.467.881.000	482.467.881.000
9	TỔNG CỘNG TÀI SẢN	VND	482.467.881.000	482.467.881.000
10	TỔNG CỘNG NỢ VÀ VỐN CHỦ	VND	482.467.881.000	482.467.881.000
11	TỔNG CỘNG TÀI SẢN	VND	482.467.881.000	482.467.881.000
12	TỔNG CỘNG NỢ VÀ VỐN CHỦ	VND	482.467.881.000	482.467.881.000
13	TỔNG CỘNG TÀI SẢN	VND	482.467.881.000	482.467.881.000
14	TỔNG CỘNG NỢ VÀ VỐN CHỦ	VND	482.467.881.000	482.467.881.000
15	TỔNG CỘNG TÀI SẢN	VND	482.467.881.000	482.467.881.000
16	TỔNG CỘNG NỢ VÀ VỐN CHỦ	VND	482.467.881.000	482.467.881.000
17	TỔNG CỘNG TÀI SẢN	VND	482.467.881.000	482.467.881.000
18	TỔNG CỘNG NỢ VÀ VỐN CHỦ	VND	482.467.881.000	482.467.881.000
19	TỔNG CỘNG TÀI SẢN	VND	482.467.881.000	482.467.881.000
20	TỔNG CỘNG NỢ VÀ VỐN CHỦ	VND	482.467.881.000	482.467.881.000
21	TỔNG CỘNG TÀI SẢN	VND	482.467.881.000	482.467.881.000
22	TỔNG CỘNG NỢ VÀ VỐN CHỦ	VND	482.467.881.000	482.467.881.000
23	TỔNG CỘNG TÀI SẢN	VND	482.467.881.000	482.467.881.000
24	TỔNG CỘNG NỢ VÀ VỐN CHỦ	VND	482.467.881.000	482.467.881.000
25	TỔNG CỘNG TÀI SẢN	VND	482.467.881.000	482.467.881.000
26	TỔNG CỘNG NỢ VÀ VỐN CHỦ	VND	482.467.881.000	482.467.881.000
27	TỔNG CỘNG TÀI SẢN	VND	482.467.881.000	482.467.881.000
28	TỔNG CỘNG NỢ VÀ VỐN CHỦ	VND	482.467.881.000	482.467.881.000
29	TỔNG CỘNG TÀI SẢN	VND	482.467.881.000	482.467.881.000
30	TỔNG CỘNG NỢ VÀ VỐN CHỦ	VND	482.467.881.000	482.467.881.000

CÔNG TY CỔ PHẦN HOÁ CHẤT VIỆT TRÌ
Báo cáo Tài chính

Tại ngày 30 tháng 06 năm 2021



BẢNG CÂN ĐỐI KẾ TOÁN
 Tại ngày 30 tháng 06 năm 2021

Đơn vị tính: VND

TÀI SẢN	Mã số	TM	Số cuối kỳ	Số đầu năm
A. TÀI SẢN NGẮN HẠN	100		216.814.685.660	215.315.843.540
I. Tiền và các khoản tương đương tiền	110		19.039.733.233	18.026.098.865
1. Tiền	111	V.01	19.039.733.233	18.026.098.865
2. Các khoản tương đương tiền	112			
II. Đầu tư tài chính ngắn hạn	120		87.845.201.973	69.985.047.469
1. Chứng khoán kinh doanh	121	V.02	-	-
2. Dự phòng giảm giá chứng khoán kinh doanh	122			
3. Đầu tư nắm giữ đến ngày đáo hạn	123		87.845.201.973	69.985.047.469
III Các khoản phải thu ngắn hạn	130		65.777.215.408	53.494.596.200
1. Phải thu ngắn hạn của khách hàng	131	V.02	68.025.693.945	56.154.509.169
2. Trả trước cho người bán	132		1.901.331.208	427.787.150
3. Phải thu nội bộ ngắn hạn	133			
4. Phải thu theo tiến độ kế hoạch hợp đồng xây dựng	134			
6. Phải thu ngắn hạn khác	136	V.03	8.402.654.519	8.867.227.116
7. Dự phòng phải thu ngắn hạn khó đòi (*)	137		(12.552.464.264)	(11.954.927.235)
8. Tài sản thiếu chờ xử lý	139			
IV Hàng tồn kho	140	V.04	41.565.394.486	69.293.045.512
1. Hàng tồn kho	141		41.565.394.486	69.293.045.512
2. Dự phòng giảm giá hàng tồn kho (*)	149			
V. Tài sản ngắn hạn khác	150		2.587.140.560	4.517.055.494
1. Chi phí trả trước ngắn hạn	151		2.587.140.560	3.124.074.550
2. Thuế GTGT được khấu trừ	152			1.392.980.944
3. Thuế và các khoản khác phải thu Nhà nước	153			
5. Tài sản ngắn hạn khác	155			
B. TÀI SẢN DÀI HẠN	200		223.131.005.121	247.151.183.628
II. Tài sản cố định	220		213.215.893.628	241.076.811.765
1. Tài sản cố định hữu hình	221	V.05	213.215.893.628	241.076.811.765
- Nguyên giá	222		826.682.959.671	823.927.755.177
- Giá trị hao mòn lũy kế (*)	223		(613.467.066.043)	(582.850.943.412)
3. Tài sản cố định vô hình	227	V.06	-	-
- Nguyên giá	228		577.625.314	577.625.314
- Giá trị hao mòn lũy kế (*)	229		(577.625.314)	(577.625.314)
IV Tài sản dở dang dài hạn			5.588.413.734	1.852.342.840
1. Chi phí xây dựng cơ bản dở dang	242	V.07	5.588.413.734	1.852.342.840
V. Tài sản dài hạn khác	260		4.326.697.759	4.222.029.023
1. Chi phí trả trước dài hạn	261	V.09	4.326.697.759	4.222.029.023
TỔNG CỘNG TÀI SẢN	270		439.945.690.781	462.467.027.168

BẢNG CÂN ĐỐI KẾ TOÁN
 Tại ngày 30 tháng 06 năm 2021

Đơn vị tính: VND



NGUỒN VỐN	Mã số	TM	Số cuối kỳ	Số đầu năm
C. NỢ PHẢI TRẢ	300		198.442.722.795	237.801.470.755
I. Nợ ngắn hạn	310		159.774.569.405	184.775.473.165
1. Phải trả người bán ngắn hạn	311	V.10	29.481.033.103	57.989.590.551
2. Người mua trả tiền trước	312		1.437.354.856	3.460.483.750
3. Thuế và các khoản phải nộp Nhà nước	313	V.11	6.258.132.258	2.873.412.147
4. Phải trả người lao động	314		16.398.906.316	17.469.576.181
5. Chi phí phải trả ngắn hạn	315	V.12	3.306.182.425	2.594.261.933
6. Phải trả nội bộ ngắn hạn	316			
7. Phải trả theo tiến độ kế hoạch hợp đồng xây dựng	317			
8. Doanh thu chưa thực hiện ngắn hạn	318			
9. Phải trả ngắn hạn khác	319	V.13	19.680.619.829	10.010.304.882
10. Vay và nợ thuê tài chính ngắn hạn	320	V.14	51.258.553.592	72.191.938.895
11. Dự phòng phải trả ngắn hạn	321	V.16	12.519.250.200	
12. Quỹ khen thưởng, phúc lợi	322		19.434.536.826	18.185.904.826
II. Nợ dài hạn	330		38.668.153.390	53.025.997.590
1. Phải trả người bán dài hạn	331			
7. Vay và nợ thuê tài chính dài hạn	338	V.10	33.168.153.390	47.525.997.590
9. Thuế thu nhập hoãn lại phải trả	339			
10. Dự phòng phải trả dài hạn	340			
11. Quỹ phát triển khoa học và công nghệ	341		5.500.000.000	5.500.000.000
D. VỐN CHỦ SỞ HỮU	400		241.502.967.986	224.665.556.413
I. Vốn chủ sở hữu	410	V.18	241.502.967.986	224.665.556.413
1. Vốn góp của chủ sở hữu	411		109.880.590.000	109.880.590.000
- Cổ phiếu phổ thông có quyền biểu quyết	411a		109.880.590.000	109.880.590.000
- Cổ phiếu ưu đãi	411b			
2. Thặng dư vốn cổ phần	412			
4. Vốn khác của chủ sở hữu	414			
8. Quỹ đầu tư phát triển	418		96.974.177.787	82.199.299.882
11. Lợi nhuận sau thuế chưa phân phối	421		34.648.200.199	32.585.666.531
- LNST chưa phân phối lũy kế đến cuối kỳ trước	421a		9.859.759.126	8.529.940.221
- LNST chưa phân phối kỳ này	421b		24.788.441.073	24.055.726.310
TỔNG CỘNG NGUỒN VỐN	440		439.945.690.781	462.467.027.168

Việt Trì, ngày 20 tháng 07 năm 2021

Người lập biểu

Kế toán trưởng

Tổng giám đốc


Nguyễn Thị Thúy

Lê Thị Minh Hoa

Văn Đình Hoan


BÁO CÁO KẾT QUẢ HOẠT ĐỘNG KINH DOANH QUÝ II NĂM 2021

Đơn vị tính: VND

	Chi tiêu	Mã số	TM	Quý II		Lũy kế từ đầu năm đến cuối quý này	
				Năm nay	Năm trước	Năm nay	Năm trước
1.	Doanh thu bán hàng và cung cấp dịch vụ	01	VI.1	207.119.160.760	182.281.060.675	370.315.518.872	365.782.486.635
2.	Các khoản giảm trừ doanh thu	02	VI.2	15.742.314.103	10.537.810.288	26.191.167.261	21.181.516.730
3.	Doanh thu thuần về bán hàng và cung cấp dịch vụ (10=01-02)	10		191.376.846.657	171.743.250.387	344.124.351.611	344.600.969.905
4.	Giá vốn hàng bán	11	VI.30	151.791.347.191	138.556.454.342	274.156.622.598	285.415.800.903
5.	Lợi nhuận gộp về bán hàng và cung cấp dịch vụ (20=10-11)	20		39.585.499.466	33.186.796.045	69.967.729.013	59.185.169.002
6.	Doanh thu hoạt động tài chính	21	VI.4	881.902.396	2.138.513.438	1.559.914.513	2.549.094.500
7.	Chi phí tài chính	22	VI.5	3.177.825.460	4.483.231.234	6.177.120.498	7.962.522.222
	<i>Trong đó: Chi phí lãi vay</i>	23		<i>1.685.472.066</i>	<i>2.708.938.928</i>	<i>3.375.337.928</i>	<i>5.315.193.613</i>
8.	Chi phí bán hàng	25	VI.8	12.856.086.545	10.700.495.054	22.588.228.934	21.095.429.501
9.	Chi phí quản lý doanh nghiệp	26		9.428.486.845	7.526.506.014	16.256.107.882	14.190.523.156
10.	Lợi nhuận thuần từ hoạt động kinh doanh	30		15.005.003.012	12.615.077.181	26.506.186.212	18.485.788.623
11.	Thu nhập khác	31	VI.6	4.579.581.392	268.212.387	4.743.492.628	856.046.293
12.	Chi phí khác	32	VI.7	237.667.212	2.163.697.071	251.627.499	2.506.333.462
13.	Lợi nhuận khác (40=31-32)	40		4.341.914.180	(1.895.484.684)	4.491.865.129	(1.650.287.169)
14.	Tổng lợi nhuận kế toán trước thuế (50=30+40)	50		19.346.917.192	10.719.592.497	30.998.051.341	16.835.501.454
15.	Chi phí Thuế TNDN hiện hành	51	VI.10	3.873.583.438	2.188.135.258	6.209.610.268	3.414.317.049
16.	Chi phí Thuế TNDN hoãn lại	52	VI.11				
17.	Lợi nhuận sau thuế thu nhập doanh nghiệp (60=50-51-52)	60		15.473.333.754	8.531.457.239	24.788.441.073	13.421.184.405
18.	Lãi cơ bản trên cổ phiếu (*)	70		1.267,4	698,8	2.030,3	1.099,3
19.	Lãi suy giảm trên cổ phiếu (*)	71					

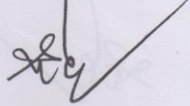
Việt Trì, ngày 20 tháng 07 năm 2021

Người lập biểu



Nguyễn Thị Thủy

Kế toán trưởng



Lê Thị Minh Hoa

Tổng giám đốc



Văn Đình Hoan

BÁO CÁO LƯU CHUYỂN TIỀN TỆ*(Theo phương pháp trực tiếp)***QUÝ II NĂM 2021**

Đơn vị tính: VNĐ

CHỈ TIÊU	Mã số	TM	Lũy kế từ đầu năm đến cuối quý này	
			Năm nay	Năm trước
I. Lưu chuyển tiền từ hoạt động kinh doanh				
1. Tiền thu từ bán hàng, cung cấp dịch vụ và doanh thu khác	01		361.346.810.578	400.947.936.618
2. Tiền chi trả cho người cung cấp hàng hoá và dịch vụ	02		(264.800.946.586)	(323.453.301.899)
3. Tiền chi trả cho người lao động	03		(25.018.548.603)	(23.653.930.887)
4. Tiền lãi vay đã trả	04		(4.330.840.591)	(6.174.698.032)
5. Thuế thu nhập doanh nghiệp đã nộp	05		(5.679.996.777)	(1.758.299.618)
6. Tiền thu khác từ hoạt động kinh doanh	06		3.320.756.642	1.823.708.524
7. Tiền chi khác cho hoạt động kinh doanh	07		(22.566.485.948)	(2.268.974.735)
Lưu chuyển tiền thuần từ hoạt động kinh doanh	20		42.270.748.715	45.462.439.971
II. Lưu chuyển tiền từ hoạt động đầu tư				
1. Tiền chi để mua sắm, xây dựng TSCĐ và các tài sản dài hạn khác	21		(6.893.413.494)	(42.570.826.924)
2. Tiền thu từ thanh lý, nhượng bán TSCĐ và các tài sản dài hạn khác	22			52.000.000
3. Tiền chi cho vay, mua các công cụ nợ của đơn vị khác	23			
4. Tiền thu hồi cho vay, bán lại các công cụ nợ của đơn vị khác	24			
5. Tiền chi đầu tư góp vốn vào đơn vị khác	25			
6. Tiền thu hồi đầu tư góp vốn vào đơn vị khác	26			
7. Tiền thu lãi cho vay, cổ tức và lợi nhuận được chia	27		183.195.350	217.337.960
Lưu chuyển tiền thuần từ hoạt động đầu tư	30		(6.710.218.144)	(42.301.488.964)
III. Lưu chuyển tiền từ hoạt động tài chính				
1. Tiền thu từ phát hành cổ phiếu, nhận vốn góp của chủ sở hữu	31			
2. Tiền trả lại vốn góp cho các chủ sở hữu, mua lại cổ phiếu của doanh nghiệp đã phát hành	32			
3. Tiền thu từ đi vay	33		49.891.175.194	84.402.946.295
4. Tiền trả nợ gốc vay	34		(84.438.071.397)	(82.009.191.812)
5. Tiền trả nợ gốc thuê tài chính	35			
6. Cổ tức, lợi nhuận đã trả cho chủ sở hữu	36			(5.915.175)
Lưu chuyển tiền thuần từ hoạt động tài chính	40		(34.546.896.203)	2.387.839.308
Lưu chuyển tiền thuần trong kỳ (50=20+30+40)	50		1.013.634.368	5.548.790.315
Tiền và tương đương tiền đầu kỳ	60		18.026.098.865	8.683.612.842
Ảnh hưởng của thay đổi tỷ giá hối đoái quy đổi ngoại tệ	61			
Tiền và tương đương tiền cuối kỳ (70=50+60+61)	70	29	19.039.733.233	14.232.403.157

Người lập biểu

Nguyễn Thị Thúy

Kế toán trưởng

Lê Thị Minh Hoa

Việt Trì, ngày 20 tháng 07 năm 2021

Tổng giám đốc



Trang 4

BẢN THUYẾT MINH BÁO CÁO TÀI CHÍNH
Quý II năm 2021

I. ĐẶC ĐIỂM HOẠT ĐỘNG DOANH NGHIỆP

1. Hình thức sở hữu vốn

Công ty Cổ phần Hoá chất Việt Trì được thành lập dưới hình thức Công ty Cổ phần, được tổ chức và hoạt động theo Luật Doanh nghiệp đã được kỳ họp thứ 5, Quốc hội nước Cộng hoà xã hội chủ nghĩa Việt Nam khoá X thông qua ngày 12/06/1999; Quyết định số 3557/QĐ-BCN ngày 26 tháng 10 năm 2005 và số 4126/QĐ-BCN ngày 19 tháng 12 năm 2005 của Bộ trưởng Bộ Công Nghiệp về việc chuyển Doanh nghiệp Nhà nước Công ty Hoá chất Việt Trì thành Công ty Cổ phần Hoá chất Việt Trì.

Trụ sở chính của Công ty tại Phố Sông Thao - Phường Thọ Sơn - Thành phố Việt Trì - Tỉnh Phú Thọ.
Vốn điều lệ của Công ty là: 109.880.590.000 đồng tương đương 10.988.059 cổ phần.

2. Lĩnh vực kinh doanh

Lĩnh vực kinh doanh của Công ty là sản xuất hoá chất công nghiệp.

3. Ngành nghề kinh doanh

Theo Giấy đăng ký kinh doanh số 1803000362 đăng ký lần đầu ngày 04 tháng 01 năm 2006, Giấy chứng nhận đăng ký Doanh nghiệp Công ty cổ phần mã số doanh nghiệp: 2600108217 đăng ký thay đổi lần thứ 11 ngày 05 tháng 12 năm 2016; Lĩnh vực hoạt động kinh doanh của Công ty là: Sản xuất xút hóa chất cơ bản; Sản xuất máy chuyên dụng khác; Bán buôn máy móc, thiết bị và phụ tùng máy khác; Bán buôn chuyên doanh khác chưa được phân vào đầu chi tiết: Loại trừ ngành nghề bán buôn thuốc trừ sâu và hóa chất khác xử dụng trong nông nghiệp.

II. Kỳ kế toán, đơn vị tiền tệ sử dụng trong kế toán

1. Kỳ kế toán năm của Công ty bắt đầu từ ngày 01/01 và kết thúc vào ngày 31/12 hàng năm.
2. Đơn vị tiền tệ sử dụng trong ghi chép kế toán là đồng Việt Nam (VND)

III. Chuẩn mực và Chế độ kế toán áp dụng

1. Chế độ kế toán áp dụng

Công ty áp dụng Chế độ Kế toán doanh nghiệp ban hành theo Thông tư số 200/2014/TT-BTC ngày 22/12/2014 của Bộ trưởng Bộ Tài chính hướng dẫn chế độ kế toán doanh nghiệp có hiệu lực áp dụng từ ngày 01/01/2015.

2. Tuyên bố về việc tuân thủ Chuẩn mực kế toán và Chế độ kế toán

Công ty đã áp dụng các Chuẩn mực kế toán Việt Nam và các văn bản hướng dẫn Chuẩn mực do Nhà nước đã ban hành. Các báo cáo tài chính được lập và trình bày theo đúng mọi quy định của từng chuẩn mực, thông tư hướng dẫn thực hiện chuẩn mực và Chế độ kế toán hiện hành đang áp dụng.

Hình thức kế toán áp dụng

Công ty áp dụng hình thức kế toán trên máy vi tính.

IV. Các chính sách kế toán áp dụng

1. Nguyên tắc ghi nhận các khoản tiền và các khoản tương đương tiền

Các nghiệp vụ kinh tế phát sinh bằng ngoại tệ được quy đổi ra đồng Việt Nam theo tỷ giá giao dịch thực tế tại thời điểm phát sinh nghiệp vụ. Tại thời điểm cuối năm các khoản mục tiền tệ có gốc ngoại tệ được quy đổi theo tỷ giá bình quân liên ngân hàng do Ngân hàng Nhà nước Việt Nam công bố vào ngày kết thúc niên độ kế toán.

2. Nguyên tắc ghi nhận hàng tồn kho

Hàng tồn kho được tính theo giá gốc. Trường hợp giá trị thuần có thể thực hiện được thấp hơn giá gốc thì phải tính theo giá trị thuần có thể thực hiện được. Giá gốc hàng tồn kho bao gồm chi phí mua, chi phí chế biến và các chi phí liên quan trực tiếp khác phát sinh để có được hàng tồn kho ở địa điểm và trạng thái hiện tại.

Dự phòng giảm giá hàng tồn kho được lập vào thời điểm cuối năm do đơn vị tự ước lượng mà chưa căn cứ trên cơ sở số chênh lệch giữa giá gốc của hàng tồn kho và giá trị thuần có thể thực hiện được của chúng.

3. Nguyên tắc ghi nhận và khấu hao tài sản cố định

Tài sản cố định hữu hình, tài sản cố định vô hình được ghi nhận theo giá gốc. Trong quá trình sử dụng, tài sản cố định hữu hình, tài sản cố định vô hình được ghi nhận theo nguyên giá, hao mòn lũy kế và giá trị còn lại.

Khấu hao TSCĐ được trích theo phương pháp đường thẳng. Thời gian khấu hao được ước tính như sau:

- Nhà cửa vật kiến trúc	6 - 50 năm
- Máy móc thiết bị	6 - 15 năm
- Phương tiện vận tải truyền dẫn	6 - 10 năm
- Thiết bị văn phòng	5 - 8 năm
- Các tài sản thiết bị khác	5 - 10 năm

4. Nguyên tắc ghi nhận các khoản đầu tư tài chính

Khoản đầu tư vào công ty con, công ty liên kết được kế toán theo phương pháp giá gốc. Lợi nhuận thuần được chia từ công ty con, công ty liên kết phát sinh sau ngày đầu tư được ghi nhận vào Báo cáo Kết quả hoạt động kinh doanh. Các khoản được chia khác (ngoài lợi nhuận thuần) được coi là phần thu hồi các khoản đầu tư và được ghi nhận là khoản giảm trừ giá gốc đầu tư.

Khoản đầu tư vào công ty liên doanh được kế toán theo phương pháp giá gốc. Khoản vốn góp liên doanh không điều chỉnh theo thay đổi của phần sở hữu của công ty trong tài sản thuần của công ty liên doanh. Báo cáo Kết quả hoạt động kinh doanh của Công ty phản ánh khoản thu nhập được chia từ lợi nhuận thuần lũy kế của Công ty liên doanh phát sinh sau khi góp vốn liên doanh.

5. Nguyên tắc ghi nhận và vốn hoá các khoản chi phí đi vay

Chi phí đi vay được ghi nhận vào chi phí sản xuất, kinh doanh trong kỳ khi phát sinh, trừ chi phí đi vay liên quan trực tiếp đến việc đầu tư xây dựng hoặc sản xuất tài sản dở dang được tính vào giá trị của

tài sản đó (được vốn hoá) khi có đủ các điều kiện quy định trong Chuẩn mực Kế toán Việt Nam số 16 “Chi phí đi vay”.

Chi phí đi vay liên quan trực tiếp đến việc đầu tư xây dựng hoặc sản xuất tài sản dở dang được tính vào giá trị của tài sản đó (được vốn hoá), bao gồm các khoản lãi tiền vay, phân bổ các khoản chiết khấu hoặc phạt trội khi phát hành trái phiếu, các khoản chi phí phụ phát sinh liên quan tới quá trình làm thủ tục vay.

6. Nguyên tắc ghi nhận và phân bổ chi phí trả trước

Các chi phí trả trước chỉ liên quan đến chi phí sản xuất kinh doanh năm tài chính hiện tại được ghi nhận là chi phí trả trước ngắn hạn và được tính vào chi phí sản xuất kinh doanh trong năm tài chính

Các chi phí sau đây đã phát sinh trong năm tài chính nhưng được hạch toán vào chi phí trả trước dài hạn để phân bổ dần vào kết quả hoạt động kinh doanh trong nhiều năm:

- Công cụ dụng cụ xuất dùng có giá trị lớn;
- Chi phí sửa chữa lớn tài sản cố định phát sinh một lần quá lớn.

Việc tính và phân bổ chi phí trả trước dài hạn vào chi phí sản xuất kinh doanh từng kỳ hạch toán được căn cứ vào tính chất, mức độ từng loại chi phí để chọn phương pháp và tiêu thức phân bổ hợp lý. Chi phí trả trước được phân bổ dần vào chi phí sản xuất kinh doanh theo phương pháp đường thẳng.

7. Nguyên tắc ghi nhận chi phí Dự phòng phải trả

Các khoản chi phí thực tế chưa phát sinh nhưng được trích trước vào chi phí sản xuất, kinh doanh trong kỳ để đảm bảo khi chi phí phát sinh thực tế không gây đột biến cho chi phí sản xuất kinh doanh trên cơ sở đảm bảo nguyên tắc phù hợp giữa doanh thu và chi phí. Khi các chi phí đó phát sinh, nếu có chênh lệch với số đã trích, kế toán tiến hành ghi bổ sung hoặc ghi giảm chi phí tương ứng với phần chênh lệch.

8. Nguyên tắc ghi nhận vốn chủ sở hữu

Vốn đầu tư của chủ sở hữu được ghi nhận theo số vốn thực góp của các cổ đông trong công ty.

Thặng dư vốn cổ phần được ghi nhận theo số chênh lệch lớn hơn hoặc nhỏ hơn giữa giá thực tế phát hành và mệnh giá cổ phiếu khi phát hành cổ phiếu lần đầu, phát hành bổ sung hoặc tái phát hành cổ phiếu quỹ.

Vốn khác của chủ sở hữu phản ánh số vốn kinh doanh được hình thành bổ sung từ lợi nhuận sau thuế nhưng chưa tính cho từng cổ đông theo Nghị quyết Đại hội cổ đông hoặc Quyết định của Hội đồng quản trị.

Cổ phiếu quỹ là cổ phiếu do Công ty phát hành và sau đó mua lại. Cổ phiếu quỹ được ghi nhận theo giá trị thực tế và trình bày trên Bảng cân đối kế toán là một khoản ghi giảm vốn chủ sở hữu.

Cổ tức phải trả cho các cổ đông được ghi nhận là khoản phải trả trong Bảng cân đối kế toán của Công ty sau khi có thông báo chia cổ tức của Hội đồng quản trị Công ty.

Lợi nhuận sau thuế chưa phân phối là số lợi nhuận từ các hoạt động của doanh nghiệp sau khi trừ (-) các khoản điều chỉnh do áp dụng hồi tố thay đổi chính sách kế toán và điều chỉnh hồi tố sai sót trọng yếu của các năm trước.

9. Nguyên tắc và phương pháp ghi nhận doanh thu

9.1. Doanh thu bán hàng

Doanh thu bán hàng được ghi nhận khi đồng thời thỏa mãn các điều kiện sau:

- Phần lớn rủi ro và lợi ích gắn liền với quyền sở hữu sản phẩm hoặc hàng hóa đã được chuyển giao cho người mua;
- Công ty không còn nắm giữ quyền quản lý hàng hóa như người sở hữu hàng hóa hoặc quyền kiểm soát hàng hóa;
- Doanh thu được xác định tương đối chắc chắn;
- Công ty đã thu được hoặc sẽ thu được lợi ích kinh tế từ giao dịch bán hàng;
- Xác định được chi phí liên quan đến giao dịch bán hàng

9.2. Doanh thu hoạt động tài chính

Doanh thu phát sinh từ tiền lãi, tiền bản quyền, cổ tức, lợi nhuận được chia và các khoản doanh thu hoạt động tài chính khác được ghi nhận khi thỏa mãn đồng thời hai (2) điều kiện sau:

- Có khả năng thu được lợi ích kinh tế từ giao dịch đó;
- Doanh thu được xác định tương đối chắc chắn.

Cổ tức, lợi nhuận được chia được ghi nhận khi Công ty được quyền nhận cổ tức hoặc được quyền nhận lợi nhuận từ việc góp vốn.

10. Nguyên tắc và phương pháp ghi nhận chi phí tài chính

Các khoản chi phí được ghi nhận vào chi phí tài chính gồm:

- Chi phí hoặc các khoản lỗ liên quan đến các hoạt động đầu tư tài chính;
- Chi phí cho vay và đi vay vốn;
- Dự phòng giảm giá đầu tư chứng khoán.

Các khoản trên được ghi nhận theo tổng số phát sinh trong kỳ, không bù trừ với doanh thu hoạt động tài chính.

11. Nguyên tắc và phương pháp ghi nhận chi phí thuế thu nhập doanh nghiệp hiện hành, chi phí thuế thu nhập doanh nghiệp hoãn lại

Chi phí thuế thu nhập doanh nghiệp hiện hành được xác định trên cơ sở thu nhập chịu thuế và thuế suất thuế TNDN trong năm hiện hành.

Chi phí thuế thu nhập doanh nghiệp hoãn lại được xác định trên cơ sở số chênh lệch tạm thời được khấu trừ, số chênh lệch tạm thời chịu thuế và thuế suất thuế TNDN.

Phân phối lợi nhuận

Lợi nhuận sau thuế thu nhập doanh nghiệp được phân phối khi có Nghị quyết Đại hội đồng cổ đông thường niên.

THUYẾT MINH BÁO CÁO TÀI CHÍNH (Tiếp theo)

Đơn vị tính: VND

V - Thông tin bổ sung cho các khoản mục trình bày trong Bảng cân đối kế toán

01 - Tiền và các khoản tương đương tiền	30/6/2021	1/1/2021
- Tiền mặt	185.429.066	271.665.222
- Tiền gửi ngân hàng	18.854.304.167	17.754.433.643
- Các khoản tương đương tiền		
Tổng cộng	19.039.733.233	18.026.098.865
02 - Phải thu của Khách hàng	30/6/2021	1/1/2021
- Công ty CP XNK hóa chất và thiết bị Kim Nguru	5.372.083.838	6.373.127.073
- CT TNHH đầu tư TM sản xuất Minh Tiến	10.900.823.277	9.218.526.610
- Công ty trách nhiệm hữu hạn sản xuất Tân Thành	12.851.783.177	6.674.861.962
- Công ty TNHH Quốc tế UNILEVER VN	4.563.727.245	5.942.634.445
- Các khoản phải thu khách hàng khác	34.337.276.408	27.945.359.079
Tổng cộng	68.025.693.945	56.154.509.169
03 - Phải thu ngắn hạn khác	30/6/2021	1/1/2021
- Phải thu thuế TNCN	182.996.371	321.721.831
- Ký cược, ký quỹ		
- Phải thu người lao động	268.119.832	118.442.077
- Các khoản phải thu khác	7.951.538.316	8.427.063.208
Tổng cộng	8.402.654.519	8.867.227.116
04 - Hàng tồn kho	30/6/2021	1/1/2021
- Hàng đang đi trên đường	52.561.500	9.601.087.562
- Nguyên liệu, vật liệu	11.134.585.380	29.917.604.573
- Công cụ, dụng cụ	4.030.051.180	4.472.440.317
- Chi phí SX, KD dở dang	254.142.785	484.683.941
- Thành phẩm	22.142.750.399	19.859.175.501
- Hàng hoá	3.951.303.242	4.958.053.618
Cộng giá gốc hàng tồn kho	41.565.394.486	69.293.045.512
* Giá trị ghi sổ của hàng tồn kho dùng để thế chấp, cầm cố đảm bảo các khoản nợ phải trả:		
* Giá trị hoàn nhập dự phòng giảm giá hàng tồn kho trong năm :		
* Giá trị dự phòng giảm giá hàng tồn kho		
Giá trị thuần có thể thực hiện được của hàng tồn kho	41.565.394.486	69.293.045.512
05 - Thuế và các khoản phải thu Nhà nước	30/6/2021	1/1/2021
- Thuế và các khoản phải thu Nhà nước		
- Thuế GTGT được khấu trừ	-	1.392.980.944
Tổng cộng	-	1.392.980.944

THUYẾT MINH BÁO CÁO TÀI CHÍNH (Tiếp theo)

Đơn vị tính: VND

05 - Tăng, giảm tài sản cố định hữu hình:

Khoản mục	Nhà cửa, vật kiến trúc	Máy móc thiết bị	Phương tiện vận tải, truyền dẫn	Thiết bị dụng cụ quản lý	TSCĐ khác	Tổng cộng
Nguyên giá TSCĐ hữu hình						
<i>Ngày 01/01/2021</i>	71.437.842.007	609.801.110.638	52.463.165.640	90.225.636.892	-	823.927.755.177
- Mua trong kỳ		1.848.202.600		1.309.140.000		3.157.342.600
- Đầu tư XD/CB hoàn thành						-
- Tăng khác						-
- Chuyển sang BĐS đầu tư						-
- Thanh lý, nhượng bán						-
- Giảm (Thanh lý, nhượng bán)	402.138.106					402.138.106
<i>Ngày 30/06/2021</i>	71.035.703.901	611.649.313.238	52.463.165.640	91.534.776.892	-	826.682.959.671
Giá trị hao mòn lũy kế						
<i>Ngày 01/01/2021</i>	41.293.841.292	452.835.113.606	36.968.892.751	51.753.095.763	-	582.850.943.412
- Khấu hao trong kỳ	1.508.325.877	23.147.138.684	1.618.753.680	4.496.923.057		30.771.141.298
- Tăng khác						-
- Chuyển sang BĐS đầu tư						-
- Thanh lý, nhượng bán	155.018.667					155.018.667
- Giảm khác						-
<i>Ngày 30/06/2021</i>	42.647.148.502	475.982.252.290	38.587.646.431	56.250.018.820	-	613.467.066.043
Giá trị còn lại của TSCĐ HH						
- Tại ngày 01/01/2021	30.144.000.715	156.965.997.032	15.494.272.889	38.472.541.129	-	241.076.811.765
- Tại ngày 30/06/2021	28.388.555.399	135.667.060.948	13.875.519.209	35.284.758.072	-	213.215.893.628

* Giá trị còn lại cuối năm của TSCĐ hữu hình đã dùng để chấp, cầm cố các khoản vay (đồng):

* Nguyên giá TSCĐ cuối năm đã khấu hao hết nhưng vẫn còn sử dụng (đồng):

* Nguyên giá TSCĐ cuối năm chờ thanh lý

* Các cam kết về việc mua, bán TSCĐ hữu hình có giá trị lớn trong tương lai

* Các thay đổi khác về TSCĐ hữu hình:

THUYẾT MINH BÁO CÁO TÀI CHÍNH (Tiếp theo)

Đơn vị tính: VND

06 - Tăng, giảm tài sản cố định vô hình:

Khoản mục	Quyền sử dụng đất	Quyền phát hành	Phần mềm quản lý	TSCĐ vô hình khác	Tổng cộng
Nguyên giá TSCĐ vô hình					
<i>Ngày 01/01/2021</i>			429.588.000	148.037.314	577.625.314
- Mua trong kỳ					-
- Tạo ra từ nội bộ doanh nghiệp					-
- Tăng do hợp nhất kinh doanh					-
- Tăng khác					-
- Thanh lý, nhượng bán					-
- Giảm khác					-
<i>Ngày 30/06/2021</i>	-	-	429.588.000	148.037.314	577.625.314
Giá trị hao mòn lũy kế					
<i>Ngày 01/01/2021</i>			429.588.000	148.037.314	577.625.314
- Khấu hao trong kỳ					-
- Tăng khác					-
- Thanh lý, nhượng bán					-
- Giảm khác					-
<i>Ngày 30/06/2021</i>	-	-	429.588.000	148.037.314	577.625.314
Giá trị còn lại của TSCĐ VH					
- Tại ngày 01/01/2021			-	-	-
- Tại ngày 30/06/2021	-	-	-	-	-

07 - Chi phí xây dựng cơ bản dở dang:	30/6/2021	1/1/2021
- Tổng số chi phí XD/CB dở dang		
T.đó: - Công trình đầu tư chất khử trùng các nguồn nước	783.477.882	18.933.700
- Dây chuyền sản xuất a xít bậc phân tích quy mô pilot	1.766.723.856	1.718.723.856
- Các hạng mục khác	3.038.211.996	114.685.284
Tổng cộng	5.588.413.734	1.852.342.840

THUYẾT MINH BÁO CÁO TÀI CHÍNH (Tiếp theo)

Đơn vị tính: VND

08 - Tăng, giảm bất động sản đầu tư

Khoản mục	1/1/2021	Tăng trong năm	Giảm trong năm	30/6/2021
Nguyên giá BĐS đầu tư	-	-	-	-
- Quyền sử dụng đất				-
- Nhà				-
- Nhà và quyền sử dụng đất				-
- Cơ sở hạ tầng				-
Giá trị hao mòn lũy kế	-	-	-	-
- Quyền sử dụng đất				-
- Nhà				-
- Nhà và quyền sử dụng đất				-
- Cơ sở hạ tầng				-
Giá trị còn lại BĐS đầu tư	-	-	-	-
- Quyền sử dụng đất				-
- Nhà				-
- Nhà và quyền sử dụng đất				-
- Cơ sở hạ tầng				-

* Thuyết minh số liệu và giải trình khác:

09- Chi phí trả trước	30/6/2021	1/1/2021
- Chi phí trả trước ngắn hạn	2.587.140.560	3.124.074.550
- Chi phí trả trước dài hạn	4.326.697.759	4.222.029.023
- Các khoản khác	-	-
Tổng cộng	6.913.838.319	7.346.103.573

10. Phải trả người bán ngắn hạn	30/6/2021	1/1/2021
a. Các khoản phải trả người bán	29.481.033.103	57.989.590.551
- Công ty điện lực Phú Thọ	7.009.026.391	6.417.581.084
- Công ty TNHH Muối Khánh Vinh	6.360.084.000	2.490.700.180
- Công ty TNHH VT Chemical Việt Nam	4.272.674.956	8.292.856.000
- Phải trả cho các đối tượng khác	11.839.247.756	40.788.453.287
b. Số nợ quá hạn chưa thanh toán		
- Số nợ quá hạn chiếm từ 10% trở lên/Tổng số quá hạn		
- Số nợ các đối tượng khác		

CÔNG TY CỔ PHẦN HOÁ CHẤT VIỆT TRÌ

Phường Thọ Sơn - Thành phố Việt Trì

Tỉnh Phú Thọ

Báo cáo tài chính Quý II năm 2021 (Chưa kiểm toán)

THUYẾT MINH BÁO CÁO TÀI CHÍNH (Tiếp theo)

Đơn vị tính: VNĐ

c - Các khoản nợ thuê tài chính

	30/6/2021			1/1/2021		
	Tổng khoản thanh toán tiền thuê tài chính	Trả tiền lãi thuê	Trả nợ gốc	Tổng khoản thanh toán tiền thuê tài chính	Trả tiền lãi thuê	Trả nợ gốc
Dưới 1 năm						
Từ 1-5 năm						
Trên 5 năm						

11 - Thuế và các khoản nộp nhà nước	Đầu năm	Số phải nộp trong kỳ	Số đã thực nộp trong kỳ	Cuối kỳ
- Thuế giá trị gia tăng	(1.392.980.944)	14.800.049.675	10.450.711.520	2.956.357.211
- Thuế tiêu thụ đặc biệt				-
- Thuế xuất nhập khẩu				-
- Thuế TNDN	2.779.996.777	6.209.610.268	5.679.996.777	3.309.610.268
- Thuế TNCN	93.415.370	254.277.935	394.203.970	(46.510.665)
- Thuế tài nguyên				-
- Tiền thuê đất		1.460.947.800	1.422.272.356	38.675.444
- Các loại thuế khác		3.000.000	3.000.000	-
- Phí, lệ phí và các khoản phải nộp khác				-
Tổng cộng	1.480.431.203	22.727.885.678	17.950.184.623	6.258.132.258

12 - Chi phí phải trả	30/6/2021	1/1/2021
a. Ngắn hạn	3.306.182.425	2.594.261.933
- Trích trước chi phí lãi vay	1.704.400.900	2.137.050.360
- Chi phí trích trước vận chuyển	1.028.709.099	
- Các khoản trích trước khác;	573.072.426	457.211.573
a. Dài hạn		
- Trích trước chi phí lãi vay		
Tổng cộng	3.306.182.425	2.594.261.933

13 - Các khoản phải trả, phải nộp ngắn hạn khác	30/6/2021	1/1/2021
- Đoàn phí công đoàn	5.666.200	21.378.800
- Kinh phí công đoàn;	(89.331.200)	44.967.000
- Bảo hiểm xã hội, y tế, thất nghiệp		
- Kinh phí đảng ủy	295.698.800	203.803.000
- Nhận ký quỹ, ký cược ngắn hạn;	6.932.180.000	4.752.680.000
- Cổ tức, lợi nhuận phải trả;	5.517.103.897	23.074.397
- Các khoản phải trả, phải nộp khác	7.019.302.132	4.964.401.685
Tổng cộng	19.680.619.829	10.010.304.882

THUYẾT MINH BÁO CÁO TÀI CHÍNH (Tiếp theo)

Đơn vị tính: VNĐ

	30/6/2021	1/1/2021
14 - Vay và nợ thuê tài chính		
a. Vay ngắn hạn	51.258.553.592	72.191.938.895
* Vay ngắn hạn	19.907.152.780	44.207.338.895
- Vay ngắn hạn NH Vietinbank - CN Hùng Vương		5.467.434.880
- Vay ngắn hạn NH BIDV - CN Phú Thọ		
- Vay ngắn hạn NH Vietcombank - CN Việt Trì		
- Vay ngắn hạn CBCNV	14.516.293.900	16.752.303.900
- Vay ngắn hạn NH Shinhanbank - CN Hà Nội	5.390.858.880	21.987.600.115
- Vay ngắn hạn NH MB - CN Việt Trì		
* Vay và nợ dài hạn đến hạn trả	31.351.400.812	27.984.600.000
- Nợ dài hạn đến hạn trả CBCNV	12.790.457.000	9.950.200.000
- Nợ dài hạn đến hạn trả NH Vietcombank - CN Việt Trì	526.543.812	
- Nợ dài hạn đến hạn trả NH Vietinbank - CN Hùng Vương	18.034.400.000	18.034.400.000
- Nợ dài hạn đến hạn trả NH Quân đội MB		
b. Vay dài hạn	33.168.153.390	47.525.997.590
- Vay dài hạn NH Vietinbank - CN Hùng Vương	24.382.253.290	33.399.453.290
- Vay dài hạn NH Vietcombank - CN Việt Trì	1.300.000.000	4.887.099.500
- Vay dài hạn CBCNV	7.485.900.100	9.239.444.800
- Vay dài hạn NH Quân đội MB		
Tổng cộng	84.426.706.982	119.717.936.485
15 - Doanh thu chưa thực hiện;	30/6/2021	1/1/2021
- Doanh thu nhận trước ngắn hạn;		
- Doanh thu nhận trước dài hạn;		
Tổng cộng	-	-
16 - Dự phòng phải trả	30/6/2021	1/1/2021
a. Ngắn hạn		
- Dự phòng phải trả khác	12.519.250.200	-
b. Dài hạn	-	-
Tổng cộng	12.519.250.200	-
17 - Tài sản thuế thu nhập hoãn lại và thuế thu nhập hoãn lại phải trả		
a. Tài sản thuế thu nhập hoãn lại:	30/6/2021	1/1/2021
- Thuế suất thuế TNDN sử dụng để XD giá trị TS thuế thu nhập hoãn lại		
- Tài sản thuế thu nhập hoãn lại liên quan đến khoản chênh lệch tạm thời được khấu trừ		
- Tài sản thuế thu nhập hoãn lại liên quan đến khoản lỗ tính thuế chưa sử dụng		
- Tài sản thuế thu nhập hoãn lại liên quan đến khoản ưu đãi tính thuế chưa sử dụng		
- Số bù trừ với thuế thu nhập hoãn lại phải trả		
Tài sản thuế thu nhập hoãn lại		
b. Thuế thu nhập hoãn lại phải trả		
- Thuế suất thuế TNDN sử dụng để xác định giá trị thuế thu nhập hoãn lại phải trả		
- Thuế thu nhập hoãn lại phải trả phát sinh từ các khoản chênh lệch tạm thời chịu thuế		

THUYẾT MINH BÁO CÁO TÀI CHÍNH (Tiếp theo)

Đơn vị tính: VNĐ

18- Vốn chủ sở hữu

a. Bảng đối chiếu biến động của vốn chủ sở hữu

	Vốn đầu tư của chủ sở hữu	Thặng dư vốn cổ phần	Quỹ đầu tư phát triển	Quỹ dự phòng tài chính	Lợi nhuận sau thuế chưa phân phối	Vốn khác của chủ sở hữu	Cộng
A	1	2	4	5	6	7	8
Số dư ngày 01/01/2020	109.880.590.000	-	60.152.626.894	-	46.085.806.807		216.119.023.701
- Tăng vốn trong năm trước			22.046.672.988				22.046.672.988
- Lãi trong năm trước					29.549.755.810		29.549.755.810
- Tăng khác							-
- Giảm vốn trong năm trước					43.049.896.086		43.049.896.086
- Lỗ trong năm trước							-
- Giảm khác							-
Số dư ngày 31/12/2020	109.880.590.000	-	82.199.299.882	-	32.585.666.531	-	224.665.556.413
Số dư ngày 01/01/2021	109.880.590.000	-	82.199.299.882	-	32.585.666.531	-	224.665.556.413
- Tăng vốn trong năm nay			14.774.877.905				14.774.877.905
- Lãi trong kỳ					24.788.441.073		24.788.441.073
- Tăng khác							-
- Giảm trong kỳ					22.725.907.405		22.725.907.405
- Lỗ trong kỳ							-
- Giảm khác							-
Số dư ngày 30/06/2021	109.880.590.000	-	96.974.177.787	-	34.648.200.199	-	241.502.967.986

b. Chi tiết vốn đầu tư của chủ sở hữu

	30/6/2021	1/1/2021
- Vốn góp của các cổ đông	109.880.590.000	109.880.590.000
Trong đó: Vốn Nhà nước	75.266.190.000	75.266.190.000
Vốn góp của các cổ đông khác	34.614.400.000	34.614.400.000
Cộng	109.880.590.000	109.880.590.000

* Giá trị trái phiếu đã chuyển thành cổ phiếu trong năm

* Số lượng cổ phiếu quỹ

c - Các giao dịch về vốn với các chủ sở hữu và phân phối cổ tức, chia lợi nhuận

	30/6/2021	1/1/2021
- Vốn đầu tư của chủ sở hữu		
+ Vốn góp đầu năm		109.880.590.000
+ Vốn góp tăng trong kỳ		
+ Vốn góp giảm trong kỳ		
+ Vốn góp cuối kỳ	109.880.590.000	
- Cổ tức, lợi nhuận đã chia		

CÔNG TY CỔ PHẦN HOÁ CHẤT VIỆT TRÌ

Phường Thọ Sơn - Thành phố Việt Trì

Tỉnh Phú Thọ

Báo cáo tài chính Quý II năm 2021 (Chưa kiểm toán)

THUYẾT MINH BÁO CÁO TÀI CHÍNH (Tiếp theo)

Đơn vị tính: VNĐ

	30/6/2021	1/1/2021
d. Cổ phiếu		
- Số lượng cổ phiếu đăng ký phát hành		
- Số lượng cổ phiếu đã bán ra công chúng		
+ Cổ phiếu phổ thông		
+ Cổ phiếu ưu đãi		
- Số lượng cổ phiếu được mua lại		
+ Cổ phiếu phổ thông		
+ Cổ phiếu ưu đãi		
- Số lượng cổ phiếu đang lưu hành	10.988.059	10.988.059
+ Cổ phiếu phổ thông	10.988.059	10.988.059
+ Cổ phiếu ưu đãi	-	-
* Mệnh giá cổ phiếu đang lưu hành: 10.000 VNĐ		
đ. Cổ tức		
- Cổ tức đã công bố sau ngày kết thúc kỳ kế toán năm :		
+ Cổ tức đã công bố trên cổ phiếu phổ thông:		
+ Cổ tức đã công bố trên cổ phiếu ưu đãi		
- Cổ tức của cổ phiếu ưu đãi lũy kế chưa được ghi nhận:		
e. Các quỹ của doanh nghiệp		
- Quỹ đầu tư phát triển;	96.974.177.787	82.199.299.882
- Quỹ khác thuộc vốn chủ sở hữu;	-	-
g. Thu nhập và chi phí, lãi hoặc lỗ được ghi nhận trực tiếp vào vốn chủ sở hữu theo qui định của các chuẩn mực kế toán cụ thể		
-		
19 - Nguồn kinh phí		
- Nguồn kinh phí được cấp trong năm		
- Chi sự nghiệp		
- Nguồn kinh phí còn lại cuối năm		
20 - Các khoản mục ngoài Bảng cân đối kế toán		
a. Tài sản thuê ngoài		
Hợp đồng thuê hoạt động TS không hủy		
- Từ 1 năm trở xuống		
- Trên 1 đến 5 năm		
- Trên 5 năm		
b. Tài sản nhận giữ hộ		
c. Ngoại tệ các loại		
d. Kim khí quý, đá quý		
đ. Nợ khó đòi đã xử lý	1.143.518.056	1.143.518.056
e. Các thông tin khác về các khoản mục ngoài BCĐKT		

THUYẾT MINH BÁO CÁO TÀI CHÍNH (Tiếp theo)

Đơn vị tính: VNĐ

VI - Thông tin bổ sung cho các khoản mục trình bày trong Báo cáo kết quả hoạt động kinh doanh

1-Tổng doanh thu bán hàng và cung cấp dịch vụ (MS 01)	Quý II năm 2021	Quý II năm 2020
Trong đó:		
- Doanh thu bán hàng hóa	7.037.668.875	9.480.767.406
- Doanh thu bán thành phẩm	199.755.491.885	172.577.108.269
- Doanh thu cung cấp dịch vụ	326.000.000	223.185.000
+ Doanh thu của hợp đồng xây dựng được ghi nhận trong kỳ; đến thời điểm lập báo cáo tài chính		
Cộng	207.119.160.760	182.281.060.675
2 - Các khoản giảm trừ doanh thu (Mã số 02)	Quý II năm 2021	Quý II năm 2020
Trong đó:		
- Chiết khấu thương mại	15.742.314.103	10.537.810.288
- Giảm giá hàng bán	-	-
- Hàng bán bị trả lại	-	-
Cộng	15.742.314.103	10.537.810.288
3 - Giá vốn hàng bán (Mã số 11)	Quý II năm 2021	Quý II năm 2020
- Giá vốn của hàng hóa đã bán	6.857.940.434	9.423.173.452
- Giá vốn của thành phẩm đã bán	144.593.456.757	128.914.364.390
- Giá vốn của dịch vụ đã cung cấp	339.950.000	218.916.500
- Giá trị còn lại, CF nhượng bán, thanh lý của BĐS đầu tư		
- Chi phí kinh doanh bất động sản đầu tư		
- Giá trị hàng tồn kho mất mát trong kỳ		
- Giá trị từng loại hàng tồn kho hao hụt ngoài định mức trong kỳ		
- Dự phòng giảm giá hàng tồn kho		
- Các khoản ghi giảm giá vốn hàng bán		
Cộng	151.791.347.191	138.556.454.342
4 - Doanh thu hoạt động tài chính (Mã số 21)	Quý II năm 2021	Quý II năm 2020
- Lãi tiền gửi, tiền cho vay	747.318.853	1.564.285.841
- Lãi bán các khoản đầu tư		
- Cổ tức, lợi nhuận được chia		
- Lãi chênh lệch tỷ giá		
- Lãi bán hàng trả chậm, chiết khấu thanh toán	134.583.543	574.227.597
- Doanh thu hoạt động tài chính khác		
Cộng	881.902.396	2.138.513.438

CÔNG TY CỔ PHẦN HOÁ CHẤT VIỆT TRÌ

Phường Thọ Sơn - Thành phố Việt Trì

Tỉnh Phú Thọ

Báo cáo tài chính Quý II năm 2021 (Chưa kiểm toán)

THUYẾT MINH BÁO CÁO TÀI CHÍNH (Tiếp theo)

Đơn vị tính: VNĐ

5 - Chi phí tài chính (Mã số 22)	Quý II năm 2021	Quý II năm 2020
- Lãi tiền vay	1.685.472.066	2.708.938.928
- Chiết khấu thanh toán, lãi bán hàng trả chậm	1.492.353.394	1.774.292.306
- Lỗ do thanh lý các khoản đầu tư tài chính		
- Lỗ chênh lệch tỷ giá		
- Dự phòng giảm giá chứng khoán kinh doanh và tổn thất đầu tư		
- Chi phí tài chính khác		
- Các khoản ghi giảm chi phí tài chính		
Cộng	3.177.825.460	4.483.231.234
6 - Thu nhập khác (Mã số 31)	Quý II năm 2021	Quý II năm 2020
- Thanh lý, nhượng bán TSCĐ		
- Lãi do đánh giá lại tài sản		
- Tiền phạt thu được	600.000	
- Thuế được giảm		
- Các khoản khác	4.578.981.392	268.212.387
Cộng	4.579.581.392	268.212.387
7 - Chi phí khác (Mã số 32)	Quý II năm 2021	Quý II năm 2020
- Giá trị còn lại TSCĐ và CF thanh lý, nhượng bán TSCĐ	225.846.712	
- Lỗ do đánh giá lại Tài sản		
- Các khoản bị phạt		205.956.266
- Các khoản khác	11.820.500	1.957.740.805
Cộng	237.667.212	2.163.697.071
8 - Chi phí bán hàng và chi phí quản lý doanh nghiệp	Quý II năm 2021	Quý II năm 2020
a. Các khoản chi phí QLDN phát sinh trong kỳ	9.488.486.845	7.526.506.014
- Các khoản CF chiếm từ 10% trở lên trên tổng CFQLDN	4.717.928.004	4.584.998.474
- Các khoản chi phí khác	4.770.558.841	2.941.507.540
b. Các khoản chi phí bán hàng phát sinh trong kỳ	13.066.086.545	10.700.495.054
- Các khoản CF chiếm từ 10% trở lên trên tổng CF bán hàng	10.756.126.051	8.985.434.569
- Các khoản chi phí khác	2.309.960.494	1.715.060.485
c. Các khoản ghi giảm chi phí bán hàng, chi phí QLDN		
- Hoàn nhập dự phòng bảo hành sản phẩm, hàng hàng hóa		
- Hoàn nhập dự phòng tái cơ cấu, dự phòng khác		
- Các khoản ghi giảm khác		
Cộng	22.554.573.390	18.227.001.068

CÔNG TY CỔ PHẦN HOÁ CHẤT VIỆT TRÌ

Phường Thọ Sơn - Thành phố Việt Trì

Tỉnh Phú Thọ

Báo cáo tài chính Quý II năm 2021 (Chưa kiểm toán)

THUYẾT MINH BÁO CÁO TÀI CHÍNH (Tiếp theo)

Đơn vị tính: VND

	270.000.000	
9 - Chi phí sản xuất kinh doanh theo yếu tố	Quý II năm 2021	Quý II năm 2020
- Chi phí nguyên liệu, vật liệu	111.995.295.836	95.940.333.492
- Chi phí nhân công	14.826.600.609	15.164.677.295
- Chi phí khấu hao tài sản cố định	14.644.423.052	21.875.395.185
- Chi phí dịch vụ mua ngoài	22.606.298.909	16.101.267.462
- Chi phí khác bằng tiền	4.553.987.007	3.032.526.297
Tổng cộng	168.626.605.413	152.114.199.731

10 - Chi phí thuế thu nhập doanh nghiệp hiện hành (Mã số 51)	Quý II năm 2021	Quý II năm 2020
- Chi phí thuế thu nhập doanh nghiệp tính trên thu nhập chịu thuế năm hiện hành	3.873.583.438	2.188.135.258
- Điều chỉnh chi phí thuế thu nhập doanh nghiệp của các năm trước vào chi phí thuế thu nhập hiện hành năm nay		
- Tổng chi phí thuế thu nhập doanh nghiệp hiện hành	3.873.583.438	2.188.135.258

11 - Chi phí thuế thu nhập doanh nghiệp hoãn lại (Mã số 52)	Quý II năm 2021	Quý II năm 2020
- Chi phí thuế thu nhập doanh nghiệp hoãn lại phát sinh từ các khoản chênh lệch tạm thời phải chịu thuế		
- Chi phí thuế thu nhập doanh nghiệp hoãn lại phát sinh từ hoàn nhập tài sản thuế thu nhập hoãn lại		
- Thu nhập thuế thu nhập hoãn lại phát sinh từ các khoản chênh lệch tạm thời được khấu trừ		
- Thu nhập thuế thu nhập hoãn lại phát sinh từ các khoản lỗ tính thuế và ưu đãi thuế chưa sử dụng		
- Thu nhập thuế thu nhập hoãn lại phát sinh từ việc hoàn nhập thuế thu nhập doanh nghiệp hoãn lại phải trả		
- Tổng chi phí thuế thu nhập doanh nghiệp hoãn lại		

VII - Thông tin bổ sung cho các khoản mục trình bày trong Báo cáo lưu chuyển tiền tệ

1 - Các giao dịch không bằng tiền ảnh hưởng đến báo cáo lưu chuyển tiền tệ trong tương lai	Quý II năm 2021	Quý II năm 2020
- Mua tài sản bằng cách nhận các khoản nợ liên quan trực tiếp hoặc thông qua nghiệp vụ cho thuê tài chính		
- Mua doanh nghiệp thông qua phát hành cổ phiếu		
- Chuyển nợ thành vốn chủ sở hữu		
- Các giao dịch phi tiền tệ khác		

2 - Các khoản tiền do doanh nghiệp nắm giữ nhưng không được sử dụng

THUYẾT MINH BÁO CÁO TÀI CHÍNH (Tiếp theo)

Đơn vị tính: VNĐ

VIII. Những thông tin khác

1. Những khoản nợ tiềm tàng, khoản cam kết và những thông tin tài chính khác
2. Những sự kiện phát sinh sau ngày kết thúc kỳ kế toán năm
3. Thông tin về các bên liên quan
4. Trình bày tài sản, doanh thu, kết quả kinh doanh theo bộ phận, theo quy định của CM kế toán số 28
5. Thông tin so sánh (những thay đổi về thông tin trong Báo cáo tài chính của các niên độ kế toán trước)
6. Thông tin về hoạt động liên tục
7. Những thông tin khác

Người lập biểu

Nguyễn Thị Thúy

Kế toán trưởng

Lê Thị Minh Hoa

Việt Trì, ngày 20 tháng 07 năm 2021

Tổng giám đốc



Văn Đình Hoan