

**CÔNG TY CỔ PHẦN  
CÔNG NGHỆ VIỄN THÔNG VITECO  
BÁO CÁO TÀI CHÍNH**

*Quý II năm 2021, kết thúc ngày 30 tháng 06 năm 2021*



## **BẢN THUYẾT MINH BÁO CÁO TÀI CHÍNH**

*Quý II năm 2021- Kết thúc ngày 30/06/2021*

Các thuyết minh này là bộ phận hợp thành và cần được đọc đồng thời với các báo cáo tài chính đính kèm.

### **I. ĐẶC ĐIỂM HOẠT ĐỘNG DOANH NGHIỆP**

#### **1. Hình thức sở hữu vốn**

Công ty Cổ phần Công nghệ Viễn thông Viteco tiền thân là Công ty Thiết bị Điện thoại, Doanh nghiệp nhà nước trực thuộc Tập đoàn Bưu chính Viễn thông Việt Nam thành lập theo Quyết định số 56/QĐ - BBCVT ngày 25 tháng 11 năm 2004 của Bộ Bưu chính Viễn thông V/v chuyển Công ty Thiết bị điện thoại thuộc Tổng Công ty Bưu chính Viễn thông Việt Nam nay là Tập đoàn Bưu chính Viễn thông Việt Nam thành Công ty Cổ phần.

Vốn điều lệ của Công ty là 20.612.440.000 đồng

Trụ sở chính của Công ty tại 61 Lạc Trung, Quận Hai Bà Trưng - TP Hà Nội

#### **2. Lĩnh vực kinh doanh**

- Sản xuất kinh doanh trong lĩnh vực viễn thông.

#### **3. Ngành nghề kinh doanh**

Theo Giấy đăng ký kinh doanh số 0103011134 ngày 12 tháng 04 năm 2006 của Sở kế hoạch và Đầu tư Thành phố Hà Nội cấp, ngành nghề kinh doanh của Công ty là:

- Sản xuất, lắp ráp các thiết bị Bưu chính Viễn thông, điện tử tin học
- Lắp đặt, bảo trì, bảo dưỡng, sửa chữa và trợ giúp vận hành khai thác thiết bị viễn thông, điện tử tin học
- Chuyển giao công nghệ, khảo sát, thiết kế các công trình viễn thông, điện tử tin học phục vụ cho chuyên ngành Bưu chính Viễn thông, điện tử tin học
- Xuất khẩu, nhập khẩu vật tư thiết bị công nghệ viễn thông, điện tử tin học phục vụ cho hoạt động sản xuất kinh doanh của đơn vị

### **II. KỲ KẾ TOÁN, ĐƠN VỊ TIỀN TỆ SỬ DỤNG TRONG KẾ TOÁN**

**1. Kỳ kế toán năm của Công ty :** Bắt đầu từ ngày 01/01 và kết thúc vào ngày 31/12 hàng năm.

**2. Đơn vị tiền tệ sử dụng trong ghi chép kế toán :** là đồng Việt Nam (VND)

### **III. CHUẨN MỰC VÀ CHẾ ĐỘ KẾ TOÁN ÁP DỤNG**

#### **1. Chế độ kế toán áp dụng**

Công ty áp dụng Chế độ Kế toán doanh nghiệp ban hành theo Thông tư số 200/2014/TT-BTC ngày 22/12/2014 của Bộ Tài chính.

**2. Tuyên bố về việc tuân thủ Chuẩn mực kế toán và Chế độ kế toán**

Đ  
C  
C  
V  
V  
Đ

Công ty đã áp dụng các Chuẩn mực kế toán Việt Nam và các văn bản hướng dẫn Chuẩn mực do Nhà nước đã ban hành. Các báo cáo tài chính được lập và trình bày theo đúng mọi quy định của từng chuẩn mực, thông tư hướng dẫn thực hiện chuẩn mực và Chế độ kế toán hiện hành đang áp dụng.

### **3. Hình thức kế toán áp dụng**

Công ty áp dụng hình thức kế toán nhật ký chứng từ.

## **IV. CÁC CHÍNH SÁCH KẾ TOÁN ÁP DỤNG**

### **1. Nguyên tắc ghi nhận các khoản tiền và các khoản tương đương tiền**

Các nghiệp vụ kinh tế phát sinh bằng ngoại tệ được quy đổi ra đồng Việt Nam theo tỷ giá giao dịch thực tế tại thời điểm phát sinh nghiệp vụ. Tại thời điểm cuối năm các khoản mục tiền tệ có gốc ngoại tệ được quy đổi theo tỷ giá bình quân liên ngân hàng do Ngân hàng Nhà nước Việt Nam công bố vào ngày kết thúc niên độ kế toán.

Chênh lệch tỷ giá thực tế phát sinh trong kỳ và chênh lệch tỷ giá do đánh giá lại số dư các khoản mục tiền tệ tại thời điểm cuối năm được kết chuyển vào doanh thu hoặc chi phí tài chính trong năm tài chính.

Các khoản đầu tư ngắn hạn không quá 3 tháng có khả năng chuyển đổi dễ dàng thành tiền và không có nhiều rủi ro trong chuyển đổi thành tiền kể từ ngày mua khoản đầu tư đó tại thời điểm báo cáo.

### **2. Nguyên tắc ghi nhận hàng tồn kho**

Hàng tồn kho được tính theo giá gốc. Trường hợp giá trị thuần có thể thực hiện được thấp hơn giá gốc thì phải tính theo giá trị thuần có thể thực hiện được. Giá gốc hàng tồn kho bao gồm chi phí mua, chi phí chế biến và các chi phí liên quan trực tiếp khác phát sinh để có được hàng tồn kho ở địa điểm và trạng thái hiện tại.

Giá trị hàng tồn kho cuối kỳ được xác định theo phương pháp bình quân gia quyền.

Công ty áp dụng phương pháp kê khai thường xuyên để hạch toán hàng tồn kho.

Những chi phí không được tính vào giá gốc của hàng tồn kho:

- Các khoản chiết khấu thương mại và giảm giá hàng mua do hàng mua không đúng quy cách, phẩm chất;
- Chi phí nguyên vật liệu, chi phí nhân công và các chi phí sản xuất, kinh doanh khác phát sinh trên mức bình thường;
- Chi phí bảo quản hàng tồn kho trừ các chi phí bảo quản hàng tồn kho cần thiết cho quá trình sản xuất tiếp theo và chi phí bảo quản hàng tồn kho phát sinh trong quá trình mua hàng;
- Chi phí bán hàng;
- Chi phí quản lý doanh nghiệp.

Dự phòng giảm giá hàng tồn kho được lập vào thời điểm cuối năm là số chênh lệch giữa giá gốc của hàng tồn kho lớn hơn giá trị thuần có thể thực hiện được của chúng.

11/07/2021

### 3. Nguyên tắc ghi nhận và khấu hao tài sản cố định

Tài sản cố định hữu hình, tài sản cố định vô hình được ghi nhận theo giá gốc. Trong quá trình sử dụng, tài sản cố định hữu hình, tài sản cố định vô hình được ghi nhận theo nguyên giá, hao mòn lũy kế và giá trị còn lại.

Khấu hao được trích theo phương pháp đường thẳng. Thời gian khấu hao được ước tính như sau:

- Nhà cửa, vật kiến trúc	5 - 25 năm
- Máy móc, thiết bị	6 - 10 năm
- Phương tiện vận tải	6 - 10 năm
- Thiết bị văn phòng	3 - 5 năm

### 4. Nguyên tắc ghi nhận các khoản đầu tư tài chính

Khoản đầu tư vào công ty con, công ty liên kết được kế toán theo phương pháp giá gốc. Lợi nhuận thuần được chia từ công ty con, công ty liên kết phát sinh sau ngày đầu tư được ghi nhận vào Báo cáo Kết quả hoạt động kinh doanh. Các khoản được chia khác (ngoài lợi nhuận thuần) được coi là phần thu hồi các khoản đầu tư và được ghi nhận là khoản giảm trừ giá gốc đầu tư.

Khoản đầu tư vào công ty liên doanh được kế toán theo phương pháp giá gốc. Khoản vốn góp liên doanh không điều chỉnh theo thay đổi của phần sở hữu của công ty trong tài sản thuần của công ty liên doanh. Báo cáo Kết quả hoạt động kinh doanh của Công ty phản ánh khoản thu nhập được chia từ lợi nhuận thuần lũy kế của Công ty liên doanh phát sinh sau khi góp vốn liên doanh.

Hoạt động liên doanh theo hình thức Hoạt động kinh doanh đồng kiểm soát và Tài sản đồng kiểm soát được Công ty áp dụng nguyên tắc kế toán chung như với các hoạt động kinh doanh thông thường khác. Trong đó:

- Công ty theo dõi riêng các khoản thu nhập, chi phí liên quan đến hoạt động liên doanh và thực hiện phân bổ cho các bên trong liên doanh theo hợp đồng liên doanh;
- Công ty theo dõi riêng tài sản góp vốn liên doanh, phần vốn góp vào tài sản đồng kiểm soát và các khoản công nợ chung, công nợ riêng phát sinh từ hoạt động liên doanh.

Các khoản đầu tư chứng khoán tại thời điểm báo cáo, nếu:

- Có thời hạn thu hồi hoặc đáo hạn không quá 3 tháng kể từ ngày mua khoản đầu tư đó được coi là " tương đương tiền";
- Có thời hạn thu hồi vốn dưới 1 năm hoặc trong 1 chu kỳ kinh doanh được phân loại là tài sản ngắn hạn;
- Có thời hạn thu hồi vốn trên 1 năm hoặc hơn 1 chu kỳ kinh doanh được phân loại là tài sản dài hạn;
- Có thời hạn thu hồi vốn trên 1 năm hoặc hơn 1 chu kỳ kinh doanh được phân loại là tài sản dài hạn.

Dự phòng giảm giá đầu tư được lập vào thời điểm cuối năm là số chênh lệch giữa giá gốc của các khoản đầu tư được hạch toán trên sổ kế toán lớn hơn giá trị thị trường của chúng tại thời điểm lập dự phòng.

### 5. Nguyên tắc ghi nhận và vốn hoá các khoản chi phí đi vay

Chi phí đi vay được ghi nhận vào chi phí sản xuất, kinh doanh trong kỳ khi phát sinh, trừ chi phí đi vay liên quan trực tiếp đến việc đầu tư xây dựng hoặc sản xuất tài sản dở dang được tính vào giá trị của tài sản đó (được vốn hoá) khi có đủ các điều kiện quy định trong Chuẩn mực Kế toán Việt Nam số 16 "Chi phí đi vay".

HÀNG  
PH. NI  
TH  
S.C  
1  
5

Chi phí đi vay liên quan trực tiếp đến việc đầu tư xây dựng hoặc sản xuất tài sản dở dang được tính vào giá trị của tài sản đó (được vốn hoá), bao gồm các khoản lãi tiền vay, phân bổ các khoản chiết khấu hoặc phụ trội khi phát hành trái phiếu, các khoản chi phí phụ phát sinh liên quan tới quá trình làm thủ tục vay.

#### **6. Nguyên tắc ghi nhận và phân bổ chi phí trả trước**

Các chi phí trả trước chỉ liên quan đến chi phí sản xuất kinh doanh năm tài chính hiện tại được ghi nhận là chi phí trả trước ngắn hạn và được tính vào chi phí sản xuất kinh doanh trong năm tài chính

Các chi phí sau đây đã phát sinh trong năm tài chính nhưng được hạch toán vào chi phí trả trước dài hạn để phân bổ dần vào kết quả hoạt động kinh doanh trong nhiều năm:

- Công cụ dụng cụ xuất dùng có giá trị lớn;
- Chi phí sửa chữa lớn tài sản cố định phát sinh một lần quá lớn.

Việc tính và phân bổ chi phí trả trước dài hạn vào chi phí sản xuất kinh doanh từng kỳ hạch toán được căn cứ vào tính chất, mức độ từng loại chi phí để chọn phương pháp và tiêu thức phân bổ hợp lý. Chi phí trả trước được phân bổ dần vào chi phí sản xuất kinh doanh theo phương pháp đường thẳng.

#### **7. Nguyên tắc ghi nhận chi phí phải trả**

Các khoản chi phí thực tế chưa phát sinh nhưng được trích trước vào chi phí sản xuất, kinh doanh trong kỳ để đảm bảo khi chi phí phát sinh thực tế không gây đột biến cho chi phí sản xuất kinh doanh trên cơ sở đảm bảo nguyên tắc phù hợp giữa doanh thu và chi phí. Khi các chi phí đó phát sinh, nếu có chênh lệch với số đã trích, kế toán tiến hành ghi bổ sung hoặc ghi giảm chi phí tương ứng với phần chênh lệch.

#### **8. Nguyên tắc ghi nhận vốn chủ sở hữu**

Vốn đầu tư của chủ sở hữu được ghi nhận theo số vốn thực góp của chủ sở hữu.

Vốn khác của chủ sở hữu được ghi nhận theo giá trị còn lại giữa giá trị hợp lý của các tài sản mà doanh nghiệp được các tổ chức, cá nhân khác tặng, biếu này và không bổ sung vốn kinh doanh từ kết quả hoạt động kinh doanh.

#### **9. Nguyên tắc và phương pháp ghi nhận doanh thu**

##### *Doanh thu bán hàng*

Doanh thu bán hàng được ghi nhận khi đồng thời thỏa mãn các điều kiện sau:

- Phần lớn rủi ro và lợi ích gắn liền với quyền sở hữu sản phẩm hoặc hàng hóa đã được chuyển giao cho người mua;
- Công ty không còn nắm giữ quyền quản lý hàng hóa như người sở hữu hàng hóa hoặc quyền kiểm soát hàng hóa;
- Doanh thu được xác định tương đối chắc chắn;
- Công ty đã thu được hoặc sẽ thu được lợi ích kinh tế từ giao dịch bán hàng;
- Xác định được chi phí liên quan đến giao dịch bán hàng

183  
T  
N  
HỆ  
NC  
1/2

*Doanh thu cung cấp dịch vụ*

Doanh thu cung cấp dịch vụ được ghi nhận khi kết quả của giao dịch đó được xác định một cách đáng tin cậy. Trường hợp việc cung cấp dịch vụ liên quan đến nhiều kỳ thì doanh thu được ghi nhận trong kỳ theo kết quả phân công việc đã hoàn thành vào ngày lập Bảng Cân đối kế toán của kỳ đó. Kết quả của giao dịch cung cấp dịch vụ được xác định khi thỏa mãn các điều kiện sau:

- Doanh thu được xác định tương đối chắc chắn;
- Có khả năng thu được lợi ích kinh tế từ giao dịch cung cấp dịch vụ đó;
- Xác định được phần công việc đã hoàn thành vào ngày lập Bảng cân đối kế toán;
- Xác định được chi phí phát sinh cho giao dịch và chi phí để hoàn thành giao dịch cung cấp dịch vụ đó

Phần công việc cung cấp dịch vụ đã hoàn thành được xác định theo phương pháp đánh giá công việc hoàn thành.

*Doanh thu hoạt động tài chính*

Doanh thu phát sinh từ tiền lãi, tiền bản quyền, cổ tức, lợi nhuận được chia và các khoản doanh thu hoạt động tài chính khác được ghi nhận khi thỏa mãn đồng thời hai (2) điều kiện sau:

- Có khả năng thu được lợi ích kinh tế từ giao dịch đó;
- Doanh thu được xác định tương đối chắc chắn.

Cổ tức, lợi nhuận được chia được ghi nhận khi Công ty được quyền nhận cổ tức hoặc được quyền nhận lợi nhuận từ việc góp vốn.

**10. Nguyên tắc và phương pháp ghi nhận chi phí tài chính**

Các khoản chi phí được ghi nhận vào chi phí tài chính gồm:

- Chi phí hoặc các khoản lỗ liên quan đến các hoạt động đầu tư tài chính;
- Chi phí cho vay và đi vay vốn;
- Dự phòng giảm giá đầu tư chứng khoán.

Các khoản trên được ghi nhận theo tổng số phát sinh trong kỳ, không bù trừ với doanh thu hoạt động tài chính.

**11. Nguyên tắc và phương pháp ghi nhận chi phí thuế thu nhập doanh nghiệp hiện hành, chi phí thuế thu nhập doanh nghiệp hoãn lại**

Chi phí thuế thu nhập doanh nghiệp hiện hành được xác định trên cơ sở thu nhập chịu thuế và thuế suất thuế TNDN trong năm hiện hành.

Chi phí thuế thu nhập doanh nghiệp hoãn lại được xác định trên cơ sở số chênh lệch tạm thời được khấu trừ, số chênh lệch tạm thời chịu thuế và thuế suất thuế TNDN.





**BÁO CÁO KẾT QUẢ KINH DOANH**

Quý II Năm 2021

Chỉ tiêu	Mã chỉ tiêu	Thuyết minh	Quý II năm 2021	Quý II năm 2020	Số lũy kế từ đầu năm 2021 đến cuối quý II năm 2021	Số lũy kế từ đầu năm 2020 đến cuối quý II năm 2020
1. Doanh thu bán hàng và cung cấp dịch vụ	01	VI.25	5.777.713.454	8.290.197.590	8.253.284.013	10.890.406.953
2. Các khoản giảm trừ doanh thu	02	VI.26	17.340.858	-	22.687.349	-
3. Doanh thu thuần về bán hàng và cung cấp dịch vụ (10 = 01 - 02)	10	VI.27	5.760.372.596	8.290.197.590	8.230.596.664	10.890.406.953
4. Giá vốn hàng bán	11	VI.28	5.183.626.393	7.402.425.908	7.509.571.082	9.265.739.652
5. Lợi nhuận gộp về bán hàng và cung cấp dịch vụ (20=10-11)	20		576.746.203	887.771.682	721.025.582	1.624.667.301
6. Doanh thu hoạt động tài chính	21	VI.29	285.276	367.182	749.110	4.587.592
7. Chi phí tài chính	22	VI.30	863.621	63.462.000	863.621	109.688.368
9. Chi phí bán hàng	25		-	5.722.612	2.734.263	10.100.860
10. Chi phí quản lý doanh nghiệp	26		822.477.118	905.968.953	1.597.163.161	1.657.391.794
11. Lợi nhuận thuần từ hoạt động kinh doanh (30=20+(21-22) - (24+25)-26)	30		(246.309.260)	(87.014.701)	(878.986.353)	(147.926.129)
12. Thu nhập khác	31		124.435.177	17.727.273	124.435.177	35.727.273
13. Chi phí khác	32		79.889.579	3.000.000	77.256.361	3.000.000
14. Lợi nhuận khác (40=31-32)	40		44.545.598	14.727.273	47.178.816	32.727.273
15. Tổng lợi nhuận kế toán trước thuế (50=30+40)	50		(201.763.662)	(72.287.428)	(831.807.537)	(115.198.856)
16. Chi phí thuế TNDN hiện hành	51	VI.31	-	-	-	-
17. Chi phí thuế TNDN hoãn lại	52	VI.32	-	-	-	-
18. Lợi nhuận sau thuế thu nhập doanh nghiệp (60=50-51-52)	60		(201.763.662)	(72.287.428)	(831.807.537)	(115.198.856)
19. Lãi cơ bản trên cổ phiếu	70		-	-	-	-
20. Lãi suy giảm trên cổ phiếu	71		-	-	-	-

Người lập biểu


Hoàng Ngọc Hùng

Kế toán trưởng

Hoàng Ngọc Hùng

Kiểm toán ngày 19 tháng 07 năm 2021

Tổng Giám đốc



Ngô Quang Vinh

## BẢNG CÂN ĐỐI KẾ TOÁN

Tại ngày 30 tháng 06 năm 2021

(Áp dụng cho doanh nghiệp đáp ứng giả định hoạt động liên tục)

Đơn vị tính: VND

Chỉ tiêu	Mã số	Thuyết minh	Số cuối quý	Số đầu quý
1	2	3	4	5
<b>A. TÀI SẢN NGẮN HẠN</b>	<b>100</b>		17.337.638.466	26.517.826.935
<b>I. Tiền và các khoản tương đương tiền</b>	<b>110</b>		319.229.740	2.777.652.514
1. Tiền	111	VI.01	319.229.740	2.777.652.514
2. Các khoản tương đương tiền	112			
<b>II. Đầu tư tài chính ngắn hạn</b>	<b>120</b>			
1. Chứng khoán kinh doanh	121			
2. Dự phòng giảm giá chứng khoán kinh doanh (*)	122			
3. Đầu tư nắm giữ đến ngày đáo hạn	123			
<b>III. Các khoản phải thu ngắn hạn</b>	<b>130</b>		11.366.694.888	17.504.422.628
1. Phải thu ngắn hạn của khách hàng	131	VI.03.a	8.827.683.219	15.036.434.808
2. Trả trước cho người bán ngắn hạn	132		1.066.175.918	1.579.730.321
3. Phải thu nội bộ ngắn hạn	133			
4. Phải thu theo tiến độ kế hoạch hợp đồng xây dựng	134			
5. Phải thu về cho vay ngắn hạn	135			
6. Phải thu ngắn hạn khác	136	VI.04.a	3.070.256.291	2.485.678.039
7. Dự phòng phải thu ngắn hạn khó đòi (*)	137		(1.597.420.540)	(1.597.420.540)
8. Tài sản thiếu chờ xử lý	139	VI.05		
<b>IV. Hàng tồn kho</b>	<b>140</b>	<b>VI.07</b>	<b>5.473.756.804</b>	<b>6.056.428.348</b>
1. Hàng tồn kho	141		5.606.408.183	6.189.079.727
2. Dự phòng giảm giá hàng tồn kho (*)	149		(132.651.379)	(132.651.379)
<b>V. Tài sản ngắn hạn khác</b>	<b>150</b>		<b>177.957.034</b>	<b>179.323.445</b>
1. Chi phí trả trước ngắn hạn	151	VI.13.a	8.217.748	42.987.313
2. Thuế GTGT được khấu trừ	152			
3. Thuế và các khoản khác phải thu Nhà nước	153	VI.17.b	169.739.286	136.336.132
4. Giao dịch mua bán lại trái phiếu Chính phủ	154			
5. Tài sản ngắn hạn khác	155	VI.14.a		
<b>B. TÀI SẢN DÀI HẠN</b>	<b>200</b>		<b>2.856.906.415</b>	<b>3.088.026.174</b>
<b>I. Các khoản phải thu dài hạn</b>	<b>210</b>			
1. Phải thu dài hạn của khách hàng	211	VI.03.b		
2. Trả trước cho người bán dài hạn	212			
3. Vốn kinh doanh ở đơn vị trực thuộc	213			
4. Phải thu nội bộ dài hạn	214			
5. Phải thu về cho vay dài hạn	215			
6. Phải thu dài hạn khác	216	VI.04.b		
7. Dự phòng phải thu dài hạn khó đòi (*)	219			
<b>II. Tài sản cố định</b>	<b>220</b>		<b>2.262.774.923</b>	<b>2.368.712.981</b>

01  
 CÔNG  
 CỘNG  
 HỘ  
 VI  
 TPL



Công Ty Cổ Phần Công Nghệ Viễn Thông VI TE CO

Số nhà 35 ngõ 61 Lạc Trung, Phường Vĩnh Tuy, Quận Hai Bà Trưng,  
Thành phố Hà Nội, Việt Nam

Mẫu số: B01-DN

(Ban hành theo Thông tư số 200/2014/TT-  
BTC

Ngày 22/12/2014 của Bộ Tài chính)

Chỉ tiêu	Mã số	Thuyết minh	Số cuối quý	Số đầu quý
1	2	3	4	5
1. Tài sản cố định hữu hình	221	VI.09	1.603.589.861	1.675.140.959
- Nguyên giá	222		8.317.109.531	8.317.109.531
- Giá trị hao mòn lũy kế (*)	223		(6.713.519.670)	(6.641.968.572)
2. Tài sản cố định thuê tài chính	224	VI.11		
- Nguyên giá	225			
- Giá trị hao mòn lũy kế (*)	226			
3. Tài sản cố định vô hình	227	VI.10	659.185.062	693.572.022
- Nguyên giá	228		1.232.217.517	1.232.217.517
- Giá trị hao mòn lũy kế (*)	229		(573.032.455)	(538.645.495)
<b>III. Bất động sản đầu tư</b>	<b>230</b>	<b>VI.12</b>		
- Nguyên giá	231			
- Giá trị hao mòn lũy kế (*)	232			
<b>IV. Tài sản dở dang dài hạn</b>	<b>240</b>	<b>VI.08</b>	<b>403.127.272</b>	<b>403.127.272</b>
1. Chi phí sản xuất, kinh doanh dở dang dài hạn	241	VI.08.a		
2. Chi phí xây dựng cơ bản dở dang	242	VI.08.b	403.127.272	403.127.272
<b>V. Đầu tư tài chính dài hạn</b>	<b>250</b>			
1. Đầu tư vào công ty con	251			
2. Đầu tư vào công ty liên doanh, liên kết	252			
3. Đầu tư góp vốn vào đơn vị khác	253			
4. Dự phòng đầu tư tài chính dài hạn (*)	254			
5. Đầu tư nắm giữ đến ngày đáo hạn	255			
<b>VI. Tài sản dài hạn khác</b>	<b>260</b>		<b>191.004.220</b>	<b>316.185.921</b>
1. Chi phí trả trước dài hạn	261	VI.13.b	191.004.220	316.185.921
2. Tài sản thuế thu nhập hoãn lại	262	VI.24.a		
3. Thiết bị, vật tư, phụ tùng thay thế dài hạn	263			
4. Tài sản dài hạn khác	268	VI.14.b		
<b>TỔNG CỘNG TÀI SẢN (270 = 100 + 200)</b>	<b>270</b>		<b>20.194.544.881</b>	<b>29.605.853.109</b>
<b>NGUỒN VỐN</b>				
<b>C - NỢ PHẢI TRẢ</b>	<b>300</b>		<b>7.361.254.362</b>	<b>15.940.755.053</b>
<b>I. Nợ ngắn hạn</b>	<b>310</b>		<b>7.286.438.362</b>	<b>15.819.655.053</b>
1. Phải trả người bán ngắn hạn	311	VI.16.a	3.917.429.955	12.071.951.428
2. Người mua trả tiền trước ngắn hạn	312		929.488.500	608.997.395
3. Thuế và các khoản phải nộp Nhà nước	313	VI.17.a	415.172.206	571.837.565
4. Phải trả người lao động	314		195.571.712	456.756.149
5. Chi phí phải trả ngắn hạn	315	VI.18.a	159.749.448	67.229.500
6. Phải trả nội bộ ngắn hạn	316			
7. Phải trả theo tiến độ kế hoạch hợp đồng xây dựng	317			
8. Doanh thu chưa thực hiện ngắn hạn	318	VI.20.a	138.722.272	198.976.362
9. Phải trả ngắn hạn khác	319	VI.19.a	1.530.304.269	1.843.906.654
10. Vay và nợ thuê tài chính ngắn hạn	320			
11. Dự phòng phải trả ngắn hạn	321	VI.23.a		

0686  
 NG T  
 PHAI  
 NGH  
 HON  
 CO  
 G. TP

Công Ty Cổ Phần Công Nghệ Viễn Thông VI TE CO

Số nhà 35 ngõ 61 Lạc Trung, Phường Vĩnh Tuy, Quận Hai Bà Trưng,

Thành phố Hà Nội, Việt Nam

Mẫu số: B01-DN

(Ban hành theo Thông tư số 200/2014/TT-

BTC

Ngày 22/12/2014 của Bộ Tài chính)

Chỉ tiêu	Mã số	Thuyết minh	Số cuối quý	Số đầu quý
1	2	3	4	5
12. Quỹ khen thưởng, phúc lợi	322			
13. Quỹ bình ổn giá	323			
14. Giao dịch mua bán lại trái phiếu Chính phủ	324			
<b>II. Nợ dài hạn</b>	<b>330</b>		<b>74.816.000</b>	<b>121.100.000</b>
1. Phải trả người bán dài hạn	331			
2. Người mua trả tiền trước dài hạn	332			
3. Chi phí phải trả dài hạn	333	VI.18.b		
4. Phải trả nội bộ về vốn kinh doanh	334			
5. Phải trả nội bộ dài hạn	335			
6. Doanh thu chưa thực hiện dài hạn	336	VI.20.b		
7. Phải trả dài hạn khác	337	VI.19.b	74.816.000	121.100.000
8. Vay và nợ thuê tài chính dài hạn	338			
9. Trái phiếu chuyển đổi	339			
10. Cổ phiếu ưu đãi	340			
11. Thuế thu nhập hoãn lại phải trả	341	VI.24.b		
12. Dự phòng phải trả dài hạn	342	VI.23.b		
13. Quỹ phát triển khoa học và công nghệ	343			
<b>D - VỐN CHỦ SỞ HỮU</b>	<b>400</b>		<b>12.833.290.519</b>	<b>13.665.098.056</b>
<b>I. Vốn chủ sở hữu</b>	<b>410</b>	<b>VI.25</b>	<b>12.833.290.519</b>	<b>13.665.098.056</b>
1. Vốn góp của chủ sở hữu	411		20.612.440.000	20.612.440.000
- Cổ phiếu phổ thông có quyền biểu quyết	411a		20.612.440.000	20.612.440.000
- Cổ phiếu ưu đãi	411b			
2. Thặng dư vốn cổ phần	412		48.995.200	48.995.200
3. Quyền chọn chuyển đổi trái phiếu	413			
4. Vốn khác của chủ sở hữu	414			
5. Cổ phiếu quỹ (*)	415			
6. Chênh lệch đánh giá lại tài sản	416			
7. Chênh lệch tỷ giá hối đoái	417			
8. Quỹ đầu tư phát triển	418			
9. Quỹ hỗ trợ sắp xếp doanh nghiệp	419			
10. Quỹ khác thuộc vốn chủ sở hữu	420			
11. Lợi nhuận sau thuế chưa phân phối	421		(7.828.144.681)	(6.996.337.144)
- LNST chưa phân phối lũy kế đến cuối kỳ trước	421a		(6.996.337.144)	(7.057.865.949)
- LNST chưa phân phối kỳ này	421b		(831.807.537)	61.528.805
12. Nguồn vốn đầu tư XDCB	422			
<b>II. Nguồn kinh phí và quỹ khác</b>	<b>430</b>	<b>VI.28</b>		
1. Nguồn kinh phí	431			
2. Nguồn kinh phí đã hình thành TSCĐ	432			
<b>TỔNG CỘNG NGUỒN VỐN (440 = 300 + 400)</b>	<b>440</b>		<b>20.194.544.881</b>	<b>29.605.853.109</b>



Công Ty Cổ Phần Công Nghệ Viễn Thông VI TE CO  
Số nhà 35 ngõ 61 Lạc Trung, Phường Vĩnh Tuy, Quận Hai Bà Trưng,  
Thành phố Hà Nội, Việt Nam

Mẫu số: B01-DN

(Ban hành theo Thông tư số 200/2014/TT-  
BTC

Ngày 22/12/2014 của Bộ Tài chính)

Lập, Ngày 19 tháng 07 năm 2021

**Người lập biểu**

(Ký, họ tên)

**Hoàng Ngọc Hùng**

**Kế toán trưởng**

(Ký, họ tên)

**Hoàng Ngọc Hùng**

**Giám đốc**

(Ký, họ tên, đóng dấu)



**Ngô Quang Vinh**



**BÁO CÁO LƯU CHUYỂN TIỀN TỆ (PP trực tiếp)**

Quý II năm 2021


Chỉ tiêu	Mã số	Số lũy kế từ đầu năm 2021 đến cuối quý II năm 2021	Số lũy kế từ đầu năm 2020 đến cuối quý II năm 2020
<b>I. - Lưu chuyển tiền tệ từ hoạt động sản xuất kinh doanh</b>	<b>00</b>		
1- Tiền thu bán hàng, cung cấp dịch vụ và doanh thu khác	01	15.513.580.026	9.251.463.457
2- Tiền chi trả cho người cung cấp hàng hoá và dịch vụ	02	(15.504.031.258)	(6.040.210.790)
3- Tiền chi trả cho người lao động	03	(1.138.638.171)	(1.460.146.198)
4- Tiền chi trả lãi vay	04	(863.621)	(109.688.368)
5- Tiền nộp thuế thu nhập doanh nghiệp	05	(12.495.055)	-
6 - Tiền thu khác từ hoạt động kinh doanh	06	973.108.336	6.104.900.545
7 - Tiền chi khác cho hoạt động kinh doanh	07	(1.852.024.141)	(7.944.775.695)
<b>Lưu chuyển tiền thuần từ hoạt động sản xuất, kinh doanh</b>	<b>20</b>	<b>(2.021.363.884)</b>	<b>(198.457.049)</b>
<b>II.- Lưu chuyển thuần từ các hoạt động đầu tư</b>	<b>201</b>		
1- Tiền chi để mua sắm, xây dựng TSCĐ và các tài sản dài hạn khác	21		-
2- Tiền thu từ thanh lý, nhượng bán TSCĐ và các tài sản dài hạn khác	22		-
3- Tiền chi cho vay, mua các công cụ nợ của đơn vị khác	23		-
4- Tiền thu hồi cho vay, bán lại các công cụ nợ của đơn vị khác	24		-
5- Tiền chi đầu tư góp vốn vào đơn vị khác	25		-
6- Tiền thu hồi đầu tư góp vốn vào đơn vị khác	26		-
7- Tiền thu lãi cho vay, cổ tức và lợi nhuận được chia	27	749.110	710.161
<b>Lưu chuyển tiền thuần từ hoạt động đầu tư</b>	<b>30</b>	<b>749.110</b>	<b>710.161</b>
<b>III. Lưu chuyển tiền từ hoạt động tài chính</b>	<b>301</b>		
1- Tiền thu từ phát hành cổ phiếu, nhận vốn góp của chủ sở hữu	31	-	5.000.000.000
2- Tiền chi trả vốn góp cho các chủ sở hữu, mua lại cổ phiếu của doanh nghiệp đã phát hành	32	-	-
3- Tiền vay ngắn hạn, dài hạn nhận được	33	-	-
4- Tiền chi trả nợ gốc vay	34	(437.808.000)	-
5- Tiền chi trả nợ thuê tài chính	35	-	-
6- Cổ tức, lợi nhuận đã trả cho chủ sở hữu	36	-	-
<b>Lưu chuyển tiền thuần từ hoạt động tài chính</b>	<b>40</b>	<b>(437.808.000)</b>	<b>5.000.000.000</b>
<b>Lưu chuyển tiền thuần trong kỳ (20+30+40)</b>	<b>50</b>	<b>(2.458.422.774)</b>	<b>4.802.253.112</b>
<b>Tiền và tương đương tiền đầu kỳ</b>	<b>60</b>	<b>2.777.652.514</b>	<b>698.212.195</b>
Ảnh hưởng của thay đổi tỷ giá hối đoái quy đổi ngoại tệ	61	-	-
<b>Tiền và tương đương tiền cuối kỳ (50+60+61)</b>	<b>70</b>	<b>319.229.740</b>	<b>5.500.465.307</b>

Người lập biểu



Hoàng Ngọc Hùng

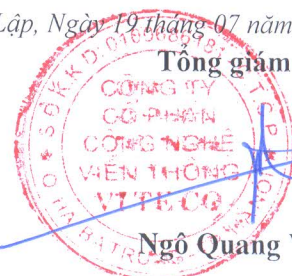
Kế toán trưởng



Hoàng Ngọc Hùng

Lập, Ngày 19 tháng 07 năm 2021

Tổng giám đốc



Ngô Quang Vinh

1001  
ĐNC  
PA  
3A  
TH  
E1  
1001

V-Thông tin bổ sung cho các khoản mục trình bày trong Bảng cân đối kế toán

1 . Tiền

	30/6/2021	1/1/2021
Tiền mặt tại quỹ	46.066.328	36.520.385
Tiền gửi ngân hàng	273.163.412	2.741.132.129
Các khoản tương đương tiền		
<b>Cộng</b>	<b>319.229.740</b>	<b>2.777.652.514</b>

2 . Các khoản đầu tư tài chính ngắn hạn

	30/6/2021	1/1/2021
Đầu tư ngắn hạn khác	-	-
Dự phòng giảm giá đầu tư ngắn hạn	-	-
	-	-

3 . Các khoản phải thu ngắn hạn khác

	30/6/2021	1/1/2021
Phải thu về cổ phần hóa	-	-
Tạm ứng cổ tức	-	-
Phải thu người lao động	-	-
Phải thu khác	3.070.256.291	2.485.678.039
<b>Cộng</b>	<b>3.070.256.291</b>	<b>2.485.678.039</b>

4 . Hàng tồn kho

	30/6/2021	1/1/2021
Hàng mua đang đi đường	-	1.447.227.600
Nguyên liệu, vật liệu	2.285.771.918	2.152.400.073
Công cụ, dụng cụ	32.282.290	32.282.290
Chi phí sản xuất kinh doanh dở dang	354.954.307	155.815.399
Thành phẩm	2.252.831.855	1.974.186.698
Hàng hóa	400.579.381	362.889.925
Hàng gửi đi bán	279.988.432	64.277.742
Dự phòng giảm giá hàng tồn kho	(132.651.379)	(132.651.379)
<b>Cộng giá gốc của hàng tồn kho</b>	<b>5.473.756.804</b>	<b>6.056.428.348</b>

5 . Thuế và các khoản phải thu Nhà nước

	30/6/2021	1/1/2021
Thuế nhập khẩu	-	-
Thuế giá trị gia tăng hàng nhập khẩu	20.908.099	-
Thuế Thu nhập cá nhân	-	-
Thuế TNDN	148.831.187	136.336.132
<b>Cộng</b>	<b>169.739.286</b>	<b>136.336.132</b>

3618  
TY  
AN  
GHE  
NG  
HP

6 . Chi phí xây dựng cơ bản dở dang

	<u>30/6/2021</u>	<u>1/1/2021</u>
Chi phí khác	403.127.272	403.127.272
<b>Cộng</b>	<b><u>403.127.272</u></b>	<b><u>403.127.272</u></b>

7 . Chi phí trả trước dài hạn

	<u>30/6/2021</u>	<u>01/01/2021</u>
Chi phí trả trước dài hạn khác	191.004.220	316.185.921
<b>Cộng</b>	<b><u>191.004.220</u></b>	<b><u>316.185.921</u></b>

8 . Thuế và các khoản phải nộp Nhà nước

	<u>30/6/2021</u>	<u>01/01/2021</u>
Thuế phải nộp Nhà nước		
- Thuế giá trị gia tăng	219.208.748	564.189.419
- Thuế thu nhập cá nhân	26.404.010	20.892.783
- Thuế nhà đất, tiền thuê đất	169.559.448	-
<b>Cộng</b>	<b><u>415.172.206</u></b>	<b><u>585.082.202</u></b>

9 . Chi phí phải trả

	<u>30/6/2021</u>	<u>01/01/2021</u>
- Chi phí phải trả khác	159.749.448	67.229.500
<b>Cộng</b>	<b><u>159.749.448</u></b>	<b><u>67.229.500</u></b>

10 . Các khoản phải trả, phải nộp ngắn hạn khác

	<u>30/6/2021</u>	<u>01/01/2021</u>
- Nhận ký quỹ ký cược ngắn hạn	118.432.000	94.912.000
- Kinh phí công đoàn	54.413.811	56.193.223
- Các khoản phải trả, phải nộp khác	1.357.458.458	1.692.801.431
<b>Cộng</b>	<b><u>1.530.304.269</u></b>	<b><u>1.843.906.654</u></b>





**c. Các giao dịch về vốn đối với các chủ sở hữu và phân phối cổ tức, lợi nhuận**

	30/6/2021	1/1/2021
<b>Vốn đầu tư của chủ sở hữu</b>		
+ Vốn góp đầu kỳ	20.612.440.000	20.612.440.000
+ Vốn góp tăng trong kỳ	-	-
+ Vốn góp giảm trong kỳ		
+ Vốn góp cuối kỳ	20.612.440.000	20.612.440.000
Cổ tức lợi nhuận đã chia		

**d. Cổ phiếu**

	30/6/2021	1/1/2021
Số lượng cổ phiếu đang ký phát hành	2.061.244	2.061.244
Số lượng cổ phiếu đã bán ra công chúng		
+ Cổ phiếu phổ thông		
Số lượng cổ phiếu đang lưu hành	2.061.244	2.061.244
+ Cổ phiếu phổ thông	2.061.244	2.061.244

Mệnh giá cổ phiếu đang lưu hành 10.000 đồng/CP



**VI-Thông tin bổ sung cho các khoản mục trình bày trong Báo cáo kết quả hoạt động kinh doanh**

<b>12 . Doanh thu bán hàng và cung cấp dịch vụ</b>	<b>Quý II năm 2021</b>	<b>Quý II năm 2020</b>
- Doanh thu bán hàng và cung cấp dịch vụ	5.777.713.454	8.290.197.590
<b>Cộng</b>	<b>5.777.713.454</b>	<b>8.290.197.590</b>
<b>13 . Các khoản giảm trừ doanh thu</b>	<b>Quý II năm 2021</b>	<b>Quý II năm 2020</b>
- Chiết khấu thương mại	-	-
- Giảm giá hàng bán	17.340.858	-
- Hàng bán bị trả lại	-	-
<b>Cộng</b>	<b>17.340.858</b>	<b>-</b>
<b>14 . Doanh thu thuần về bán hàng và cung cấp dịch vụ</b>	<b>Quý II năm 2021</b>	<b>Quý II năm 2020</b>
Doanh thu bán hàng hóa, dịch vụ	5.760.372.596	8.290.197.590
<b>Cộng</b>	<b>5.760.372.596</b>	<b>8.290.197.590</b>
<b>15 . Giá vốn hàng bán</b>	<b>Quý II năm 2021</b>	<b>Quý II năm 2020</b>
Giá vốn của hàng hóa, dịch vụ đã bán	5.183.626.393	7.402.425.908
Dự phòng giảm giá hàng tồn kho	-	-
<b>Cộng</b>	<b>5.183.626.393</b>	<b>7.402.425.908</b>
<b>16 . Doanh thu hoạt động tài chính</b>	<b>Quý II năm 2021</b>	<b>Quý II năm 2020</b>
Lãi tiền gửi, tiền cho vay	285.276	367.182
Cổ tức lợi nhuận được chia	-	-
Lãi chênh lệch tỷ giá hối đoái đã thực hiện	-	-
Lãi chênh lệch tỷ giá hối đoái chưa thực hiện	-	-
Doanh thu hoạt động tài chính khác	-	-
<b>Cộng</b>	<b>285.276</b>	<b>367.182</b>
<b>17 . Chi phí tài chính</b>	<b>Quý II năm 2021</b>	<b>Quý II năm 2020</b>
Lãi tiền vay	863.621	63.462.000
Lỗ chênh lệch tỷ giá hối đoái đã thực hiện	-	-
Lỗ chênh lệch tỷ giá hối đoái chưa thực hiện	-	-
Hoàn nhập dự phòng đầu tư tài chính	-	-
Dự phòng giảm giá các khoản đầu tư ngắn hạn, dài hạn	-	-
<b>Cộng</b>	<b>863.621</b>	<b>63.462.000</b>

18 . Chi phí thuế thu nhập doanh nghiệp hiện hành

Quyết toán thuế của Công ty sẽ chịu sự kiểm tra của cơ quan thuế. Do việc áp dụng luật và các quy định về  
**Quý II năm 2021**      **Quý II năm 2020**

Cộng

19 . Chi phí thuế TNDN hoãn lại

VII . Thông tin bổ sung

20 . Các giao dịch không bằng tiền ảnh hưởng đến báo cáo lưu chuyển tiền tệ và các khoản tiền do  
doanh nghiệp nắm giữ nhưng không được sử dụng

VIII . Những thông tin khác

Người lập biểu



Hoàng Ngọc Hùng

Kế toán trưởng



Hoàng Ngọc Hùng

Hà Nội, ngày 19 tháng 07 năm 2021

Tổng Giám đốc



Ngô Quang Vinh