

**CÔNG TY CỔ PHẦN CÁP - NHỰA VĨNH KHÁNH**  **com**

*854 QL1K, Khu Phố Châu Thới. Phường Bình An. TP. Dĩ An. T. Bình Dương*

*MST: 3700510650*



**VINH KHANH**

# **BÁO CÁO TÀI CHÍNH**

**QUÝ II NĂM 2021**

**NĂM 2021**

## BẢNG CÂN ĐỐI KẾ TOÁN

QUÝ II NĂM 2021

Tại ngày 30 tháng 06 năm 2021

TÀI SẢN	Mã số	Thuyết minh	Số cuối kỳ	Số đầu năm
1	2	3	4	5
<b>A-TÀI SẢN NGẮN HẠN (100=110+120+130+140+150)</b>	<b>100</b>		<b>482,086,336,434</b>	<b>444,907,538,890</b>
<b>I.Tiền và các khoản tương đương tiền</b>	<b>110</b>	<b>5.1</b>	<b>18,224,380,140</b>	<b>37,386,287,153</b>
1.Tiền	111		18,224,380,140	37,386,287,153
2.Các khoản tương đương tiền	112		-	-
<b>II.Các khoản đầu tư tài chính ngắn hạn</b>	<b>120</b>	<b>5.2</b>	<b>102,065,611,775</b>	<b>92,186,093,588</b>
1. Đầu tư nắm giữ đến ngày đáo hạn	123		102,065,611,775	92,186,093,588
<b>III.Các khoản phải thu ngắn hạn</b>	<b>130</b>	<b>5.3</b>	<b>198,605,346,678</b>	<b>189,091,243,675</b>
1. Phải thu ngắn hạn của khách hàng	131		179,495,158,130	164,239,952,209
2. Trả trước cho người bán	132		13,961,427,884	21,682,565,660
6. Phải thu ngắn hạn khác	136		7,577,752,455	5,597,717,597
7. Dự phòng phải thu ngắn hạn khó đòi (*)	137		(2,428,991,791)	(2,428,991,791)
<b>IV.Hàng tồn kho</b>	<b>140</b>	<b>5.4</b>	<b>162,051,257,476</b>	<b>126,243,914,474</b>
1.Hàng tồn kho	141		170,114,176,909	134,306,833,907
2. Dự phòng giảm giá hàng tồn kho (*)	149		(8,062,919,433)	(8,062,919,433)
<b>V.Tài sản ngắn hạn khác</b>	<b>150</b>	<b>5.5</b>	<b>1,139,740,365</b>	<b>-</b>
1. Chi phí trả trước ngắn hạn	151		-	-
2. Thuế GTGT được khấu trừ	152		1,139,740,365	-
3. Thuế và các khoản khác phải thu Nhà nước	153		-	-
4. Tài sản ngắn hạn khác	155		-	-
<b>B.TÀI SẢN DÀI HẠN (200=210+220+240+250+260)</b>	<b>200</b>		<b>161,962,951,418</b>	<b>171,872,110,658</b>
<b>I.Các khoản phải thu dài hạn</b>	<b>210</b>		<b>22,297,529,847</b>	<b>25,557,529,847</b>
1.Phải thu dài hạn của khách hàng	211	<b>5.6</b>	7,073,419,847	9,503,419,847
<b>5. Phải thu về cho vay dài hạn</b>	<b>215</b>		<b>5,000,000,000</b>	<b>5,830,000,000</b>
2. Phải thu dài hạn khác	216		10,224,110,000	10,224,110,000
3.Dự phòng phải thu dài hạn khó đòi	219		-	-
<b>II.Tài sản cố định</b>	<b>220</b>		<b>93,246,356,029</b>	<b>99,351,566,984</b>
<b>1.Tài sản cố định hữu hình</b>	<b>221</b>	<b>5.7</b>	<b>77,909,344,999</b>	<b>83,640,262,835</b>
- Nguyên giá	222		285,278,716,093	284,631,986,093
- Giá trị hao mòn lũy kế (*)	223		(207,369,371,094)	(200,991,723,258)
<b>2.Tài sản cố định thuê tài chính</b>	<b>224</b>	<b>5.8</b>	<b>-</b>	<b>-</b>
<b>3.Tài sản cố định vô hình</b>	<b>227</b>	<b>5.9</b>	<b>15,337,011,030</b>	<b>15,711,304,149</b>
- Nguyên giá	228		19,917,950,483	19,917,950,483
- Giá trị hao mòn lũy kế (*)	229		(4,580,939,453)	(4,206,646,334)
<b>III. Bất động sản đầu tư</b>	<b>230</b>		<b>-</b>	<b>-</b>
<b>IV. Tài sản dở dang dài hạn</b>	<b>240</b>		<b>4,884,811,249</b>	<b>4,885,260,400</b>
<b>V. Đầu tư tài chính dài hạn</b>	<b>250</b>	<b>5.10</b>	<b>36,000,000,000</b>	<b>36,000,000,000</b>
2. Đầu tư góp vốn vào đơn vị khác	253		36,000,000,000	36,000,000,000
<b>V.Tài sản dài hạn khác</b>	<b>260</b>	<b>5.11</b>	<b>5,534,254,293</b>	<b>6,077,753,427</b>
1.Chi phí trả trước dài hạn	261		5,534,254,293	6,077,753,427
2. Tài sản dài hạn khác	268		-	-
<b>TỔNG CỘNG TÀI SẢN (270 = 100 + 200)</b>	<b>270</b>		<b>644,049,287,852</b>	<b>616,779,649,548</b>



NGUỒN VỐN	Mã số	Thuyết minh	Số cuối kỳ	Số đầu năm
1	2	3	4	5
<b>A.NỢ PHẢI TRẢ (300=310+330)</b>	<b>300</b>	<b>5.12</b>	<b>401,291,889,256</b>	<b>375,224,840,147</b>
<b>I.Nợ ngắn hạn</b>	<b>310</b>	<b>5.12</b>	<b>400,798,769,256</b>	<b>374,196,180,147</b>
1. Phải trả người bán ngắn hạn	311	5.12.2	65,125,254,631	54,422,635,992
2. Người mua trả tiền trước	312	5.12.3	1,214,456,721	12,341,478,918
3. Thuế và các khoản phải nộp Nhà nước	313	5.12.4	1,139,531,336	1,843,533,082
4. Phải trả người lao động	314	5.12.5	1,246,097,433	1,505,697,393
5. Chi phí phải trả ngắn hạn	315	5.12.6	573,437,273	926,536,323
6. Phải trả ngắn hạn khác	319	5.12.7	8,195,339,071	2,401,312,623
7. Vay và nợ thuê tài chính ngắn hạn	320	5.12.1	323,254,334,430	299,744,061,755
8. Quỹ khen thưởng, phúc lợi	322	5.12.8	50,318,361	1,010,924,061
<b>II.Nợ dài hạn</b>	<b>330</b>	<b>5.13</b>	<b>493,120,000</b>	<b>1,028,660,000</b>
1. Phải trả người bán dài hạn	331		-	-
2. Người mua trả tiền trước dài hạn	332		-	-
3. Phải trả dài hạn khác	337		-	-
4. Vay và nợ thuê tài chính dài hạn	338		493,120,000	1,028,660,000
<b>B.VỐN CHỦ SỞ HỮU (400=410+430)</b>	<b>400</b>	<b>14</b>	<b>242,757,398,596</b>	<b>241,554,809,401</b>
<b>I.Vốn chủ sở hữu</b>	<b>410</b>	<b>14</b>	<b>242,757,398,596</b>	<b>241,554,809,401</b>
1. Vốn góp của chủ sở hữu	411	14	200,000,000,000	200,000,000,000
2. Thặng dư vốn cổ phần	412		11,384,120,000	11,384,120,000
3. Quyền chọn chuyển đổi trái phiếu	413		-	-
4. Vốn khác của chủ sở hữu	414		-	-
5. Cổ phiếu quỹ (*)	415		(3,811,929,315)	(3,811,929,315)
6. Chênh lệch đánh giá lại tài sản	416		-	-
7. Chênh lệch tỷ giá hối đoái	417		-	-
8. Quỹ đầu tư phát triển	418	14	13,557,992,161	13,507,895,861
9. Quỹ hỗ trợ sắp xếp doanh nghiệp	419		-	-
10. Quỹ khác thuộc vốn chủ sở hữu	420		-	-
<b>11. Lợi nhuận sau thuế chưa phân phối</b>	<b>421</b>	<b>14</b>	<b>21,627,215,750</b>	<b>20,474,722,855</b>
- LNST chưa phân phối lũy kế đến cuối kỳ trước	421A	14	20,374,530,255	19,472,796,865
- LNST chưa phân phối kỳ này	421B	14	1,252,685,495	1,001,925,990
12. Nguồn vốn đầu tư XDCB	422		-	-
<b>II.Nguồn kinh phí và quỹ khác</b>	<b>430</b>		<b>-</b>	<b>-</b>
1. Nguồn kinh phí	431		-	-
2. Nguồn kinh phí đã hình thành TSCĐ	432		-	-
<b>TỔNG CỘNG NGUỒN VỐN (430 = 300 + 400)</b>	<b>440</b>		<b>644,049,287,852</b>	<b>616,779,649,548</b>

Bình Dương, Ngày 19 tháng 07 năm 2021

Người lập

Kế Toán Trưởng

Đại diện theo pháp luật


Nguyễn Thị Thúy Hằng

Nguyễn Thị Thúy Hằng  
KẾ TOÁN TRƯỞNG

Lâm Quý Chương

**BÁO CÁO KẾT QUẢ HOẠT ĐỘNG KINH DOANH**  
**QUÝ II NĂM 2021**

DVT: đồng

CHỈ TIÊU	MÃ SỐ	Thuyết minh	Quý 02/2021		Luỹ kế từ đầu năm đến cuối tháng này	
			Năm nay	Năm trước	Năm nay	Năm trước
1	2	3	4	5	6	7
1. Doanh thu bán hàng hoá và cung cấp dịch vụ	01	6.1	239,683,699,934	265,026,231,861	467,207,796,981	465,707,436,384
2. Các khoản giảm trừ doanh thu	02	6.2	464,298,606	1,053,832,241	1,538,300,339	1,600,035,146
3. Doanh thu thuần về bán hàng và cung cấp dịch vụ (10 = 01 - 03)	10	6.3	239,219,401,328	263,972,399,620	465,669,496,642	464,107,401,238
4. Giá vốn hàng bán	11	6.4	226,604,843,321	252,195,781,389	440,758,653,610	440,274,085,315
5. Lợi nhuận gộp (20 = 10 - 11)	20		12,614,558,007	11,776,618,231	24,910,843,032	23,833,315,923
6. Doanh thu hoạt động tài chính	21	6.5	1,308,085,737	1,538,550,153	2,762,931,999	1,871,086,823
7. Chi phí tài chính	22	6.6	6,737,231,163	5,353,574,267	11,321,404,383	9,258,978,284
- Trong đó: Chi phí lãi vay	23		6,393,116,122	5,193,465,869	10,977,289,342	9,098,869,886
8. Chi phí bán hàng	24	6.7	4,001,991,767	3,613,537,087	8,151,863,266	7,257,170,771
9. Chi phí quản lý doanh nghiệp	25	6.8	3,033,499,612	4,190,447,534	6,613,826,851	8,680,020,077
10. Lợi nhuận từ hoạt động kinh doanh [30 = 20 + (21 - 22) - (24 + 25)]	30		149,921,202	157,609,496	1,586,680,531	508,233,614
11. Thu nhập khác	31		1,361,871	11,396,150	11,397,823	111,461,224
12. Chi phí khác	32		30,988,525	23,924,766	32,221,485	26,903,682
13. Lợi nhuận khác (40 = 31 - 32)	40		(29,626,654)	(12,528,616)	(20,823,662)	84,557,542
14. Tổng lợi nhuận kế toán trước thuế (50 = 30 + 40)	50		120,294,548	145,080,880	1,565,856,869	592,791,156
15. Chi phí thuế TNDN hiện hành	51	6.9	24,058,910	52,019,122	313,171,374	141,561,177
16. Chi phí thuế TNDN hoãn lại	52	6.10	-	-	-	-
17. Lợi nhuận sau thuế (60 = 50 - 51 - 52)	60		96,235,638	93,061,758	1,252,685,495	451,229,979
18. Lãi cơ bản trên cổ phiếu	70		5	5	60	22

Bình Dương, Ngày 19 tháng 07 năm 2021

Người lập

Kế Toán Trưởng

Đại diện theo pháp luật

  
Nguyễn Thị Thùy Hằng

  
Nguyễn Thị Thùy Hằng  
KẾ TOÁN TRƯỞNG

  
CÔNG TY CỔ PHẦN CẤP - NHỰA VĨNH KHÁNH  
Lâm Duy Chương

## BÁO CÁO LƯU CHUYỂN TIỀN TỆ

(Theo phương pháp trực tiếp)

QUÝ II NĂM 2021

DVT: đồng



Chỉ tiêu	Mã số	Thuyết minh	Luỹ kế từ đầu năm đến cuối quý này	
			Năm nay	Năm trước
1	2	3	4	5
<b>I. Lưu chuyển tiền từ hoạt động kinh doanh</b>				
1. Tiền thu từ bán hàng, cung cấp dịch vụ và doanh thu khác	01		498,967,991,627	474,144,926,838
2. Tiền chi trả cho người cung cấp hàng hóa và dịch vụ	02		(502,870,956,190)	(415,069,612,381)
3. Tiền chi trả cho người lao động	03		(9,928,835,434)	(8,261,594,541)
4. Tiền chi trả lãi vay	04		(11,116,773,710)	(9,091,546,218)
5. Tiền chi nộp thuế Thu nhập doanh nghiệp	05		(279,235,180)	(705,897,089)
6. Tiền thu khác từ hoạt động kinh doanh	06		22,258,261,996	17,264,637,136
7. Tiền chi khác từ hoạt động kinh doanh	07		(32,637,744,688)	(28,773,860,736)
<b>Lưu chuyển tiền thuần từ hoạt động kinh doanh</b>	<b>20</b>		<b>(35,607,291,579)</b>	<b>29,507,053,009</b>
<b>II. Lưu chuyển tiền hoạt động đầu tư</b>				
1. Tiền chi để mua sắm, xây dựng TSCĐ và các tài sản dài hạn khác	21		-	(19,512,778,799)
2. Tiền thu từ thanh lý, nhượng bán TSCĐ và các tài sản dài hạn khác	22		-	100,000,000
3. Tiền chi cho vay, mua các công cụ nợ của đơn vị khác	23		(8,500,000,000)	(12,492,298,714)
4. Tiền thu hồi cho vay, bán lại các công cụ nợ của đơn vị khác	24		830,000,000	-
5. Tiền chi đầu tư góp vốn của đơn vị khác	25		-	-
6. Tiền thu hồi đầu tư góp vốn của đơn vị khác	26		-	-
7. Tiền thu lãi cho vay, cổ tức và lợi nhuận được chia	27		1,140,651,891	1,575,958,141
<b>Lưu chuyển tiền thuần từ hoạt động đầu tư</b>	<b>30</b>		<b>(6,529,348,109)</b>	<b>(30,329,119,372)</b>
<b>III. Lưu chuyển tiền từ hoạt động tài chính</b>				
1. Tiền thu từ phát hành cổ phiếu, nhận góp vốn góp của chủ sở hữu	31		-	-
2. Tiền chi trả vốn góp cho các CSH mua lại CP của DN đã phát hành	32		-	-
3. Tiền vay ngắn hạn, dài hạn nhận được	33		397,942,568,043	419,073,301,284
4. Tiền chi trả nợ gốc vay	34		(374,967,835,368)	(403,799,954,033)
5. Tiền chi trả nợ thuê tài chính	35		-	-
6. Cổ tức, lợi nhuận đã trả cho chủ sở hữu	36		-	-
<b>Lưu chuyển tiền thuần từ hoạt động tài chính</b>	<b>40</b>		<b>22,974,732,675</b>	<b>15,273,347,251</b>
<b>Lưu chuyển tiền thuần trong kỳ (20+30+40)</b>	<b>50</b>		<b>(19,161,907,013)</b>	<b>14,451,280,888</b>
Tiền và tương đương tiền đầu kỳ	60	5.1	37,386,287,153	19,950,618,642
Ảnh hưởng của thay đổi tỷ giá hối đoái quy đổi ngoại tệ	61		-	-
<b>Tiền và tương đương tiền cuối kỳ (50+60+61)</b>	<b>70</b>	5.1	<b>18,224,380,140</b>	<b>34,401,899,530</b>

Bình Dương, Ngày 19 tháng 07 năm 2021

Đã điện theo pháp luật

Người lập

Kế Toán Trưởng


*Lâm Duy Chương*

*Nguyễn Thị Ch�ng Hằng*

*Nguyễn Thị Ch�ng Hằng*  
KẾ TOÁN TRƯỞNG

## THUYẾT MINH BÁO CÁO TÀI CHÍNH

Cho giai đoạn tài chính từ ngày 01 tháng 01 đến ngày 30 tháng 06 năm 2021

Thuyết minh này là một bộ phận không thể tách rời và phải được đọc kèm với Báo cáo tài chính cho năm cho giai đoạn tài chính từ ngày 01 tháng 01 đến ngày 30 tháng 06 năm 2021

### 1 ĐẶC ĐIỂM HOẠT ĐỘNG

#### 1.1 Hình thức sở hữu vốn

Công ty Cổ phần.

#### 1.2 Lĩnh vực kinh doanh

Sản xuất, thương mại.

#### 1.3 Ngành nghề kinh doanh

- Dịch vụ cung cấp thức ăn thủy hải sản;
- Sản xuất các sản phẩm từ gỗ, tre, nứa, song mây, vật liệu tết bện;
- Sản xuất giấy dùng trong tôn giáo;
- Sản xuất sảm lốp xe, các sản phẩm bằng cao su. Sản xuất các sản phẩm bằng nhựa các loại, nhựa PVC, PE;
- Sản xuất dây dẫn điện, cáp viễn thông, điện thoại, thiết bị điện thoại, quạt điện, mô - tơ các loại;

- Sản xuất, lắp ráp các loại máy công cụ;

- Sản lắp mặt bằng;

- Xây dựng công trình dân dụng, công nghiệp;

- Mua bán lốp xe, phụ tùng xe;

- Mua bán thủy hải sản, quạt điện, bình điện, điện gia dụng, hàng trang trí nội thất, mô - tơ các loại, máy móc thiết bị dùng cho ngành điện, sắt thép, khung nhôm, hàng kim khí điện máy, vật liệu xây dựng, bột màu công nghiệp, hóa chất cơ bản. Đại lý ký gửi hàng hóa. Mua bán dây dẫn

điện, cáp viễn thông, linh kiện điện tử, viễn thông và điều khiển, điện thoại, thiết bị điện thoại,

máy móc thiết bị dùng cho ngành viễn thông, các sản phẩm bằng cao su, nhựa các loại, nhựa

PVC, PE, lò hơi thiết bị y tế, các loại giấy dùng trong tôn giáo, các sản phẩm từ gỗ, tre, nứa,

song mây, vật liệu tết bện, ống gang, phụ tùng ống gang ngành cấp thoát nước.

### 2 NIÊN ĐỘ KẾ TOÁN, ĐƠN VỊ TIỀN TỆ SỬ DỤNG TRONG KẾ TOÁN

#### 2.1 Niên độ kế toán

Niên độ kế toán bắt đầu từ ngày 01 tháng 01 và kết thúc vào ngày 31 tháng 12 hàng năm.

#### 2.2 Đơn vị tiền tệ sử dụng trong ghi chép kế toán và phương pháp chuyển đổi các đồng tiền khác

- Đơn vị tiền tệ được sử dụng để lập báo cáo là Đồng Việt Nam (VND).

- Chênh lệch tỷ giá phát sinh trong kỳ và chênh lệch tỷ giá do đánh giá lại số dư ngoại tệ cuối kỳ được xử lý theo chuẩn mực kế toán số 10 - Ảnh hưởng của việc thay đổi tỷ giá hối đoái, ban hành theo quyết định số 165/2002/QĐ-BTC ngày 31 tháng 12 năm 2002 của Bộ Tài Chính.

- Tỷ giá hạch toán ngày 30 tháng 06 năm 2021: Mua là: 22.920 VND/USD; Bán là: 23.120 VND/USD - NH VIETCOMBANK

### 3 CHẾ ĐỘ KẾ TOÁN ÁP DỤNG

#### 3.1 Chế độ kế toán áp dụng

Công ty áp dụng Luật Kế toán, Chuẩn mực kế toán, chế độ kế toán Việt Nam theo Thông tư 200/2014/TT-BTC Ngày 22 tháng 12 năm 2014 của Bộ Tài Chính

#### 3.2 Cam kết kế toán

Chúng tôi, Ban Tổng Giám đốc Công ty Cổ phần Cấp - Nhựa Vĩnh Khánh cam kết tuân thủ đúng Luật kế toán, Chuẩn mực và Chế độ kế toán Việt Nam hiện hành trong hệ thống kế toán và báo cáo kế toán do Nhà nước Việt Nam quy định.

#### 3.3 Hình thức kế toán áp dụng: Chứng từ ghi sổ.

### 4 CÁC CHÍNH SÁCH KẾ TOÁN ÁP DỤNG

#### 4.1 Nguyên tắc ghi nhận các khoản tiền và tương đương tiền

Nguyên tắc xác định các khoản tương đương tiền: căn cứ vào các chứng khoán ngắn hạn có thời gian thu hồi hoặc đáo hạn không quá 3 tháng kể từ ngày khóa sổ kế toán lập báo cáo.

Nguyên tắc và phương pháp chuyển đổi các đồng tiền khác ra đồng tiền sử dụng trong kế toán:

được áp dụng theo tỷ giá thực tế tại thời điểm phát sinh nghiệp vụ. Vào cuối kỳ kế toán các số dư tiền mặt, tiền gửi ngân hàng, tiền đang chuyển có gốc ngoại tệ được điều chỉnh lại theo tỷ giá bình quân trên thị trường ngoại tệ liên ngân hàng.

#### 4.2 Chính sách kế toán đối với hàng tồn kho

- Nguyên tắc đánh giá hàng tồn kho: Hàng tồn kho được ghi nhận theo giá gốc;
- Lập dự phòng giảm giá hàng tồn kho: vào thời điểm khóa sổ Công ty tổ chức đánh giá lại hàng tồn kho và trích lập trên cơ sở chênh lệch lớn hơn của giá gốc và giá trị thuần có thể thực hiện được của hàng tồn kho.

#### 4.3 Ghi nhận và khấu hao tài sản cố định

- Nguyên tắc đánh giá:

Tài sản cố định được xác định theo nguyên giá trừ (-) giá trị hao mòn lũy kế.

Nguyên giá tài sản cố định bao gồm giá mua và những chi phí có liên quan trực tiếp đến việc đưa tài sản vào hoạt động. Những chi phí mua sắm, cải tiến và tân trang được tính vào giá trị tài

sản cố định và những chi phí bảo trì sửa chữa được tính vào kết quả hoạt động kinh doanh.

Khi tài sản bán hay thanh lý, nguyên giá và khấu hao lũy kế được xóa sổ và bất kỳ các khoản lãi/(lỗ) nào phát sinh do việc thanh lý đều được tính vào kết quả hoạt động kinh doanh.

- Phương pháp khấu hao áp dụng:

Tài sản cố định khấu hao theo phương pháp đường thẳng để trừ dần nguyên giá tài sản cố định theo thời gian hữu dụng ước tính phù hợp với hướng dẫn theo thông tư số 45/2013/TT-BTC ngày 25 tháng 04 năm 2013 của Bộ Tài Chính.

- Thời gian hữu dụng ước tính của các nhóm tài sản cố định:

Nhà cửa, vật kiến trúc 05 - 20 năm

Máy móc thiết bị 03 - 15 năm

Phương tiện vận tải 04 - 12 năm

Thiết bị và dụng cụ quản lý 03 - 10 năm

Phần mềm 03-08 năm

Quyền sử dụng đất 20-43 năm

- 4.4 Nguyên tắc ghi nhận và vốn hóa các khoản chi phí đi vay
- Chi phí đi vay được ghi nhận vào chi phí sản xuất, kinh doanh trong kỳ khi phát sinh.
  - Chi phí đi vay được vốn hóa khi doanh nghiệp chắc chắn thu được lợi ích kinh tế trong tương lai cho việc sử dụng tài sản đó và chi phí đi vay được xác định một cách đáng tin cậy.
  - Chi phí trả trước: căn cứ vào thời gian sử dụng ước tính mà tài sản đó mang lại lợi ích kinh tế.

- 4.5 Nguyên tắc ghi nhận chi phí phải trả
- Chi phí phải trả được ghi nhận chủ yếu là các khoản doanh nghiệp có nghĩa vụ nợ phải trả và được ước tính đáng tin cậy.

- 4.6 Nguyên tắc ghi nhận vốn chủ sở hữu

**Nguyên tắc ghi nhận vốn đầu tư của chủ sở hữu, thặng dư vốn cổ phần, vốn khác của chủ sở hữu:**

- Vốn đầu tư của chủ sở hữu: là số vốn thực góp của chủ sở hữu;
- Nguyên tắc ghi nhận lợi nhuận chưa phân phối: lợi nhuận sau thuế chưa phân phối trên Bảng cân đối kế toán là số lợi nhuận (lãi hoặc lỗ) từ các hoạt động của doanh nghiệp sau khi trừ (-) chi phí thuế TNDN của năm nay và các khoản điều chỉnh do áp dụng hồi tố thay đổi chính sách kế toán và điều chỉnh hồi tố sai sót trọng yếu của năm trước;
- Nguyên tắc trích lập các quỹ từ lợi nhuận sau thuế: Theo điều lệ Công ty.

- 4.7 Doanh thu và chi phí

- Doanh thu được ghi nhận khi thỏa mãn các điều kiện sau:
- Đã chuyển giao phần lớn rủi ro và lợi ích gắn liền với quyền sở hữu sản phẩm hoặc hàng hóa cho người mua; và xác định được phần công việc đã hoàn thành;
- Không còn nắm giữ quyền quản lý hàng hóa như người sở hữu hàng hóa hoặc quyền kiểm soát hàng hóa;
- Doanh thu được xác định tương đối chắc chắn;
- Đã thu được hoặc sẽ thu được lợi ích kinh tế từ giao dịch bán hàng, cung cấp dịch vụ;
- Xác định được chi phí liên quan đến giao dịch bán hàng và chi phí để hoàn thành giao dịch cung cấp dịch vụ.
- Doanh thu tài chính được ghi nhận khi thỏa mãn:
- Có khả năng thu được lợi ích kinh tế từ giao dịch đó;
- Doanh thu được xác định tương đối chắc chắn.
- Chi phí thực tế phát sinh được ghi nhận phù hợp với doanh thu và chi phí để hoàn thành giao dịch cung cấp dịch vụ.

- 4.8 Nguyên tắc và phương pháp ghi nhận chi phí tài chính
- Chi phí tài chính được ghi nhận trong báo cáo kết quả hoạt động kinh doanh là tổng chi phí tài chính phát sinh trong kỳ, không có bù trừ với doanh thu hoạt động tài chính.

- 4.9 Nguyên tắc và phương pháp ghi nhận chi phí Thuế thu nhập doanh nghiệp hiện hành,

chi phí Thuế thu nhập doanh nghiệp hoãn lại

Chi phí thuế thu nhập doanh nghiệp hiện hành được xác định trên cơ sở thu nhập chịu thuế và thuế suất Thuế thu nhập doanh nghiệp trong năm hiện hành. Chi phí Thuế thu nhập doanh nghiệp hoãn

lại được xác định trên cơ sở số chênh lệch tạm thời được khấu trừ, số chênh lệch tạm thời chịu thuế và thuế suất Thuế thu nhập doanh nghiệp. Chi phí Thuế thu nhập doanh nghiệp hiện hành và chi phí Thuế thu nhập doanh nghiệp hoãn lại không có bù trừ.



#### 4.10 Nghĩa vụ tài chính

Các khoản mục thuế thể hiện trên Báo cáo kết quả hoạt động là tổng số thuế dự kiến phải nộp cho niên độ báo cáo.

Theo quy định hiện hành, số thuế sẽ được cơ quan thuế quyết toán. Các khoản chênh lệch theo số thuế quyết toán và khoản dự trừ thuế (nếu có) sẽ được điều chỉnh ngay sau khi có kết quả quyết toán thuế.

Công ty có nghĩa vụ nộp cho Nhà nước Việt Nam:

- Thuế thu nhập doanh nghiệp hàng năm bằng 20% thu nhập chịu thuế.
- Các loại thuế khác theo quy định hiện hành tại thời điểm nộp thuế hàng năm.

#### 4.11 Bên liên quan

Được coi là các bên liên quan là các doanh nghiệp - kể cả công ty mẹ, công ty con các cá nhân, trực tiếp hay gián tiếp qua một hoặc nhiều trung gian, có quyền kiểm soát Công ty hoặc chịu sự kiểm soát của Công ty, hoặc cùng chung sự kiểm soát với Công ty. Các bên liên kết, các cá nhân nào trực tiếp hoặc gián tiếp nắm quyền biểu quyết của Công ty mà có ảnh hưởng đáng kể đối với Công ty, những chức trách quản lý chủ chốt như: Tổng giám đốc, viên chức của Công ty, những thành viên thân cận trong gia đình của các cá nhân hoặc các bên liên kết này hoặc những Công ty liên kết với các cá nhân này cũng được coi là bên liên quan.

Trong việc xem xét mối quan hệ của từng bên liên quan, bản chất của mối quan hệ được chú ý chứ không phải chỉ là hình thức pháp lý.

11/01/2017

**5. THÔNG TIN BỔ SUNG TRÌNH BÀY TRONG BẢNG CÂN ĐỐI KẾ TOÁN**

TM	DANH MỤC	CUỐI KỲ	ĐẦU NĂM
1	<b>Tiền và các khoản tương đương tiền</b>	<b>18,224,380,140</b>	<b>37,386,287,153</b>
	- Tiền mặt	6,231,918,741	260,937,690
	- Tiền gửi ngân hàng	11,992,461,399	37,125,349,463
	- Tiền đang chuyển		
	- Các khoản tương đương tiền	-	-
2	<b>Các khoản đầu tư tài chính ngắn hạn</b>	<b>102,065,611,775</b>	<b>92,186,093,588</b>
	- Chứng khoán kinh doanh	-	-
	- Dự phòng giảm giá chứng khoán kinh doanh (*)	-	-
	- Đầu tư nắm giữ đến ngày đáo hạn	102,065,611,775	92,186,093,588
3	<b>Các khoản phải thu ngắn hạn</b>	<b>198,605,346,678</b>	<b>189,091,243,675</b>
	- Phải thu khách hàng	179,495,158,130	164,239,952,209
	- Trả trước cho người bán	13,961,427,884	21,682,565,660
	- Phải thu về cho vay ngắn hạn	-	-
	- Các khoản phải thu khác	7,577,752,455	5,597,717,597
	- Dự phòng phải thu khó đòi	(2,428,991,791)	(2,428,991,791)
4	<b>Hàng tồn kho</b>	<b>162,051,257,476</b>	<b>126,243,914,474</b>
	- Hàng đang đi đường	-	-
	- Nguyên liệu, vật liệu	16,258,079,374	15,317,484,530
	- Công cụ dụng cụ	-	-
	- Chi phí sản xuất kinh doanh dở dang	4,344,390,015	5,428,227,176
	- Thành phẩm	61,628,017,872	48,541,653,926
	- Hàng hóa	87,883,689,649	65,019,468,276
	- Dự phòng giảm giá hàng tồn kho	(8,062,919,433)	(8,062,919,433)
5	<b>Tài sản ngắn hạn khác</b>	<b>1,139,740,365</b>	-
	- Thuế GTGT được khấu trừ	1,139,740,365	-
	- Chi phí trả trước ngắn hạn	-	-
	- Thuế và các khoản khác phải thu Nhà nước	-	-
	- Tài sản ngắn hạn khác	-	-
6	<b>Các khoản phải thu dài hạn</b>	-	-
	- Phải thu dài hạn khác	22,297,529,847	25,557,529,847
7	<b>Tài sản cố định hữu hình (Chi tiết kèm theo)</b>		
8	<b>Tài sản cố định thuê tài chính (Chi tiết kèm theo)</b>		
9	<b>Tài sản cố định vô hình (Chi tiết kèm theo)</b>		
10	<b>Các khoản đầu tư tài chính dài hạn</b>	<b>36,000,000,000</b>	<b>36,000,000,000</b>
	- Đầu tư vào Công ty con	-	-
	- Đầu tư vào Công ty liên kết, liên doanh	-	-
	- Đầu tư góp vốn vào đơn vị khác	36,000,000,000	36,000,000,000
	- Đầu tư dài hạn khác	-	-
	- Dự phòng giảm giá đầu tư tài chính dài hạn	-	-
11	<b>Tài sản dài hạn khác</b>	<b>5,534,254,293</b>	<b>6,077,753,427</b>
	- Chi phí trả trước dài hạn	5,534,254,293	6,077,753,427
	+ Chi phí trả trước dài hạn	5,534,254,293	6,077,753,427
	+ Công cụ dụng cụ	-	-
	- Tài sản thuế thu nhập hoãn lại	-	-
12	<b>Nợ ngắn hạn</b>	<b>400,798,769,256</b>	<b>374,196,180,147</b>
12.1	<b>Vay và nợ thuê tài chính ngắn hạn</b>	<b>323,254,334,430</b>	<b>299,744,061,755</b>
	- Vay ngắn hạn	323,254,334,430	299,744,061,755
	- Nợ thuê tài chính ngắn hạn	-	-

<b>12.2</b>	<b>Phải trả người bán</b>	<b>65,125,254,631</b>	<b>54,422,635,992</b>
<b>12.3</b>	<b>Người mua trả tiền trước</b>	<b>1,214,456,721</b>	<b>12,341,478,918</b>
<b>12.4</b>	<b>Thuế và các khoản phải nộp Nhà nước</b>	<b>1,139,531,336</b>	<b>1,843,533,082</b>
-	Thuế giá trị gia tăng đầu ra	-	737,986,283
-	Thuế giá trị gia tăng hàng nhập khẩu	-	-
-	Thuế nhập khẩu	-	-
-	Thuế NK hàng bảo thuế	-	-
-	Thuế thu nhập doanh nghiệp	1,123,995,993	1,090,059,799
-	Thuế TNCN phải trả	15,535,343	15,487,000
-	Thuế nhà đất, tiền thuê đất	-	-
-	Thuế môn bài	-	-
-	Thuế khác phải nộp	-	-
<b>12.5</b>	<b>Phải trả người lao động</b>	<b>1,246,097,433</b>	<b>1,505,697,393</b>
<b>12.6</b>	<b>Chi phí phải trả</b>	<b>573,437,273</b>	<b>926,536,323</b>
-	Trích trước chi phí	573,437,273	926,536,323
-	Trích trước các khoản khác	-	-
<b>12.7</b>	<b>Các khoản phải trả, phải nộp ngắn hạn khác</b>	<b>8,195,339,071</b>	<b>2,401,312,623</b>
-	Kinh phí công đoàn	102,902,848	53,735,460
-	Bảo hiểm xã hội	250,272,315	-
-	Bảo hiểm y tế	-	-
-	Phải trả, phải nộp khác	7,842,163,908	2,347,577,163
-	Bảo hiểm thất nghiệp	-	-
<b>12.8</b>	<b>Quỹ khen thưởng, phúc lợi</b>	<b>50,318,361</b>	<b>1,010,924,061</b>
<b>13</b>	<b>Nợ dài hạn</b>	<b>493,120,000</b>	<b>1,028,660,000</b>
<b>13.1</b>	<b>Vay và nợ dài hạn</b>	<b>493,120,000</b>	<b>1,028,660,000</b>
-	Vay dài hạn	493,120,000	1,028,660,000
-	Nợ dài hạn	-	-
<b>13.2</b>	<b>Dự phòng trợ cấp mất việc làm</b>		
<b>13.3</b>	<b>Doanh thu chưa thực hiện</b>		
<b>14</b>	<b>Vốn chủ sở hữu (Chi tiết đính kèm)</b>		

**6 THÔNG TIN BỔ SUNG CHO CÁC KHOẢN MỤC TRONG BÁO CÁO KẾT QUẢ HĐKD**

<b>TM</b>	<b>DANH MỤC</b>	<b>KỠ NÀY</b>	<b>KỠ TRƯỚC</b>
1	<b>Tổng doanh thu bán hàng &amp; cung cấp dịch vụ</b>	<b>467,207,796,981</b>	<b>465,707,436,384</b>
2	<b>Các khoản giảm trừ doanh thu</b>	<b>1,538,300,339</b>	<b>1,600,035,146</b>
	- Chiết khấu	1,538,300,339	1,600,035,146
3	<b>Doanh thu thuần</b>	<b>465,669,496,642</b>	<b>464,107,401,238</b>
4	<b>Giá vốn hàng bán</b>	<b>440,758,653,610</b>	<b>440,274,085,315</b>
5	<b>Doanh thu hoạt động tài chính</b>	<b>2,762,931,999</b>	<b>1,871,086,823</b>
	- Lãi nhận được	2,762,931,999	1,871,086,823
	- Lãi chênh lệch tỷ giá đã thực hiện	-	-
6	<b>Chi phí tài chính</b>	<b>11,321,404,383</b>	<b>9,258,978,284</b>
	- Lãi tiền vay	10,977,289,342	9,098,869,886
7	<b>Chi phí bán hàng</b>	<b>8,151,863,266</b>	<b>7,257,148,376</b>
	- Chi phí nhân viên	3,528,005,740	3,340,993,684
	- Chi phí vật liệu bao bì	-	-
	- Chi phí dụng cụ, đồ dùng	-	5,828,637
	- Chi phí khấu hao TSCĐ	953,088,157	920,627,803
	- Chi phí dịch vụ mua ngoài	3,575,327,557	2,913,648,609
	- Chi phí bằng tiền khác	7,400,006	28,050,000
	- CP bán hàng bằng tiền khác	88,041,806	48,022,038
8	<b>Chi phí quản lý doanh nghiệp</b>	<b>6,613,826,851</b>	<b>8,680,020,077</b>
	- Chi phí nhân viên quản lý	2,840,267,133	2,448,544,735
	- Chi phí đồ dùng văn phòng	-	10,855,100
	- Chi phí khấu hao TSCĐ	671,471,536	727,433,815
	- Thuế, phí lệ phí	3,000,000	21,433,564
	- Chi phí dự phòng	-	-
	- Chi phí dịch vụ mua ngoài	2,533,837,031	4,754,814,895
	- CP dịch vụ mua ngoài	-	-
	- Chi phí bằng tiền khác	13,742,801	4,310,025
	- CP bằng tiền khác	551,508,350	712,627,943
9	<b>Chi phí thuế TNDN hiện hành</b>		
	- Chi phí thuế TNDN tính trên doanh thu năm hiện hành	313,171,374	141,561,177
	- Điều chỉnh chi phí thuế TNDN của các năm trước và CP TTNDN hiện hành năm nay		
	<b>Tổng CP thuế TNDN hiện hành</b>	<b>313,171,374</b>	<b>141,561,177</b>
10	<b>Chi phí thuế TNDN hoãn lại</b>	<b>-</b>	<b>-</b>

5.7 Tài sản cố định hữu hình

Chỉ tiêu	Nhà cửa, vật kiến trúc	Máy móc, thiết bị	Phương tiện vận tải, truyền dẫn	TSCĐ hữu hình khác	Tổng cộng
<b>I. Nguyên giá TSCĐ hữu hình</b>					
1. Số dư đầu năm	71,374,713,047	194,591,146,119	14,653,410,446	4,012,716,481	284,631,986,093
2. Tăng trong kỳ					-
- Tăng do Mua sắm		646,730,000			646,730,000
- Tăng khác					-
3. Giảm trong kỳ					-
4. Số dư cuối kỳ	71,374,713,047	195,237,876,119	14,653,410,446	4,012,716,481	285,278,716,093
<b>II Giá trị hao mòn lũy kế</b>					
1 Số dư đầu năm	22,604,122,634	163,084,833,432	12,171,243,458	3,131,523,734	200,991,723,258
2. Tăng trong kỳ	1,925,365,458	3,568,791,559	543,597,761	339,893,058	6,377,647,836
3. Giảm trong kỳ					-
4. Số dư cuối kỳ	24,529,488,092	166,653,624,991	12,714,841,219	3,471,416,792	207,369,371,094
<b>III. Giá trị còn lại</b>					
1. Tại ngày đầu năm	48,770,590,413	31,506,312,687	2,482,166,988	881,192,747	83,640,262,835
2. Tại ngày cuối kỳ	46,845,224,955	28,584,251,128	1,938,569,227	541,299,689	77,909,344,999

**5.9 Tài sản cố định vô hình**

<b>Khoản mục</b>	<b>Quyền sử dụng đất</b>	<b>Bản quyền phần mềm</b>	<b>Tổng cộng</b>
<b>I. Nguyên giá</b>			
1. Số dư đầu năm	19,448,977,077	468,973,406	19,917,950,483
2. Tăng trong kỳ			-
3. Giảm trong kỳ			-
4. Số dư cuối kỳ	19,448,977,077	468,973,406	19,917,950,483
<b>II. Giá trị hao mòn</b>			
1. Số dư đầu năm	3,783,672,927	422,973,407	4,206,646,334
2. Tăng trong kỳ	329,066,841	45,226,278	374,293,119
3. Giảm trong kỳ			-
4. Số dư cuối kỳ	4,112,739,768	468,199,685	4,580,939,453
<b>III. Giá trị còn lại</b>			
1. Tại ngày đầu năm	15,665,304,150	45,999,999	15,711,304,149
2. Tại ngày cuối kỳ	15,336,237,309	773,721	15,337,011,030

## 6. THÔNG TIN KHÁC

### 1 Áp dụng qui định kế toán mới

Ngày 06 tháng 11 năm 2009 Bộ Tài chính đã ban hành Thông tư số 210/2009/TT-BTC hướng dẫn áp dụng chuẩn mực kế toán quốc tế về trình bày Báo cáo tài chính và thuyết minh thông tin đối với công cụ tài chính và được áp dụng để trình bày và thuyết minh các công cụ tài chính trên Báo cáo tài chính từ năm 2011 trở đi.

### 2 Tài sản tài chính và nợ phải trả tài chính

Chỉ tiêu	Giá trị sổ sách		Giá trị hợp lý	
	Số cuối kỳ	Số đầu năm	Số cuối kỳ	Số đầu năm
<b>Tài sản tài chính</b>				
Tiền và các khoản tương đương tiền	18,224,380,140	37,386,287,153	18,224,380,140	37,386,287,153
Phải thu khách hàng	179,495,158,130	164,239,952,209	179,495,158,130	164,239,952,209
Dự phòng các khoản phải thu khó đòi	(2,428,991,791)	(2,428,991,791)	(2,428,991,791)	(2,428,991,791)
<b>Cộng</b>	<b>195,290,546,479</b>	<b>199,197,247,571</b>	<b>195,290,546,479</b>	<b>199,197,247,571</b>
<b>Nợ phải trả tài chính</b>				
Phải trả cho người bán	65,125,254,631	54,422,635,992	65,125,254,631	54,422,635,992
Phải trả người lao động	1,246,097,433	1,505,697,393	1,246,097,433	1,505,697,393
Các khoản phải trả khác	8,195,339,071	2,401,312,623	8,195,339,071	2,401,312,623
<b>Cộng</b>	<b>74,566,691,135</b>	<b>58,329,646,008</b>	<b>74,566,691,135</b>	<b>58,329,646,008</b>

Giá trị hợp lý của các tài sản tài chính và nợ phải trả tài chính được phản ánh theo giá trị mà công cụ tài chính có thể được chuyển đổi trong một giao dịch hiện tại giữa các bên có đầy đủ hiểu biết và mong muốn giao dịch. Công ty sử dụng phương pháp và giả định sau để ước tính giá trị hợp lý:

· Giá trị hợp lý của tiền mặt, tiền gửi ngân hàng ngắn hạn, các khoản phải thu khách hàng, phải trả cho người bán và nợ phải trả ngắn hạn khác tương đương giá trị sổ sách của các khoản mục này do những công cụ này có kỳ hạn ngắn.

· Giá trị hợp lý của các khoản phải thu và cho vay có lãi suất cố định hoặc thay đổi được đánh giá dựa trên các thông tin như lãi suất, rủi ro, khả năng trả nợ và tính chất rủi ro liên quan đến khoản nợ. Trên cơ sở đánh giá này Công ty ước tính dự phòng cho phần có khả năng không thu hồi được.

### 3 Mục đích và chính sách quản lý rủi ro tài chính

Các yếu tố của rủi ro tài chính

Công ty chịu các rủi ro sau khi sử dụng các công cụ tài chính:

- Rủi ro thị trường
- Rủi ro tín dụng
- Rủi ro thanh khoản

Ban Tổng Giám đốc chịu trách nhiệm chung đối với việc thiết lập và giám sát nguyên tắc quản lý rủi ro tài chính. Ban Tổng Giám đốc thiết lập các chính sách nhằm phát hiện và phân tích các rủi ro mà Công ty, thiết lập các biện pháp kiểm soát rủi ro và các hạn mức rủi ro thích hợp, giám sát rủi ro và việc thực hiện các hạn mức rủi ro. Hệ thống và chính sách quản lý rủi ro được xem xét lại định kỳ nhằm phản ánh những thay đổi của các điều kiện thị trường và hoạt động của Công ty.

### 3.1 Rủi ro thị trường

Rủi ro thị trường là rủi ro mà giá trị hợp lý hoặc các luồng tiền trong tương lai của công cụ tài chính sẽ biến động theo những thay đổi của giá thị trường. Rủi ro thị trường bao gồm 3 loại: rủi ro ngoại tệ, rủi ro lãi suất và rủi ro về giá khác.

Các phân tích về độ nhạy trình bày dưới đây được lập trên cơ sở giá trị các khoản nợ thuần, tỷ lệ giữa các khoản nợ có lãi suất cố định và các khoản nợ có lãi suất thả nổi là không thay đổi.

#### ▪ Rủi ro ngoại tệ

Rủi ro ngoại tệ là rủi ro mà giá trị hợp lý hoặc các luồng tiền trong tương lai của công cụ tài chính sẽ biến động theo những thay đổi của tỷ giá hối đoái.

#### ▪ Rủi ro lãi suất

Rủi ro lãi suất là rủi ro mà giá trị hợp lý hoặc các luồng tiền trong tương lai của công cụ tài chính sẽ biến động theo những thay đổi của lãi suất thị trường.

Công ty không thực hiện phân tích độ nhạy đối với lãi suất vì rủi ro do thay đổi lãi suất tại ngày lập báo cáo là không đáng kể.

### 3.2 Rủi ro tín dụng

Rủi ro tín dụng là rủi ro mà một bên tham gia trong hợp đồng không có khả năng thực hiện được nghĩa vụ của mình dẫn đến tổn thất về tài chính cho Công ty.

Công ty có các rủi ro tín dụng từ các hoạt động kinh doanh (chủ yếu đối với các khoản phải thu khách hàng) và hoạt động tài chính (tiền gửi ngân hàng, cho vay và các công cụ tài chính khác).

#### *Phải thu khách hàng*

Công ty giảm thiểu rủi ro tín dụng bằng cách chỉ giao dịch với các đơn vị có khả năng tài chính tốt, yêu cầu mở thư tín dụng đối với các đơn vị giao dịch lần đầu hay chưa có thông tin về khả năng tài chính và nhân viên kế toán công nợ thường xuyên theo dõi nợ phải thu để đôn đốc thu hồi. Trên cơ sở này và khoản phải thu của Công ty liên quan đến nhiều khách hàng khác nhau nên rủi ro tín dụng không tập trung vào một khách hàng nhất định.

#### *Tiền gửi ngân hàng*

Phần lớn tiền gửi ngân hàng của Công ty được gửi tại các ngân hàng lớn, có uy tín ở Việt Nam. Công ty nhận thấy mức độ tập trung rủi ro tín dụng đối với tiền gửi ngân hàng là thấp.

### 3.3 Rủi ro thanh khoản

Rủi ro thanh khoản là rủi ro Công ty gặp khó khăn khi thực hiện nghĩa vụ tài chính do thiếu tiền.

Ban Tổng Giám đốc chịu trách nhiệm cao nhất trong quản lý rủi ro thanh khoản. Rủi ro thanh khoản của Công ty chủ yếu phát sinh từ việc các tài sản tài chính và nợ phải trả tài chính có các thời điểm đáo hạn lệch Công ty quản lý rủi ro thanh khoản thông qua việc duy trì một duy trì một lượng tiền và các khoản tương đương tiền phù hợp và các khoản vay ở mức mà Ban Tổng Giám đốc cho là đủ để đáp ứng nhu cầu hoạt động của Công ty nhằm giảm thiểu ảnh hưởng của những biến động về luồng tiền.

Thời hạn thanh toán của các khoản nợ phải trả tài chính dựa trên các khoản thanh toán dự kiến theo hợp đồng chưa được chiết khấu như sau:

Chỉ tiêu	Từ 1 năm trở xuống	Trên 1 năm đến 5 năm	Trên 5 năm	Cộng
<b>Số cuối Kỳ</b>				
Phải trả cho người bán	65,125,254,631	-	-	65,125,254,631
Người mua trả tiền trước	1,214,456,721	-	-	1,214,456,721
Phải trả người lao động	1,246,097,433	-	-	1,246,097,433
Các khoản phải trả khác	8,195,339,071	-	-	8,195,339,071
<b>Cộng</b>	<b>75,781,147,856</b>	-	-	<b>75,781,147,856</b>



Chỉ tiêu	Từ 1 năm trở xuống	Trên 1 năm đến 5 năm	Trên 5 năm	Cộng
<b>Số đầu năm</b>				
Phải trả cho người bán	54,422,635,992	-	-	54,422,635,992
Người mua trả tiền trước	12,341,478,918	-	-	12,341,478,918
Phải trả người lao động	1,505,697,393	-	-	1,505,697,393
Các khoản phải trả khác	2,401,312,623	-	-	2,401,312,623
<b>Cộng</b>	<b>70,671,124,926</b>	-	-	<b>70,671,124,926</b>

Công ty cho rằng mức độ tập trung rủi ro đối với việc trả nợ là thấp. Công ty có khả năng thanh toán các khoản nợ đến hạn từ dòng tiền từ hoạt động kinh doanh và tiền thu từ các tài sản tài chính đáo hạn.

### 3.4 Tài sản đảm bảo

Công ty đã thế chấp Quyền sử dụng đất số T751759 tọa lạc tại xã Bình An, Huyện Dĩ An, tỉnh Bình Dương; Quyền sử dụng đất số BA 1.79285 của Công ty, tại xã Bình An, thị xã Dĩ An, tỉnh Bình Dương; Nhà xưởng, máy móc thiết bị, dây chuyền sản xuất cáp viễn thông và ống nhựa; Hàng tồn kho luân chuyển cho các khoản vay ngắn hạn.

Công ty không nắm giữ tài sản đảm bảo của một bên khác vào ngày 30 tháng 06 năm 2021

### 3.5 Khả năng hoạt động kinh doanh liên tục

Công ty không có bất kỳ sự kiện nào khác xảy ra sau ngày kết thúc bán niên tài chính đến ngày phát hành báo cáo này.

Bình Dương, Ngày 19 tháng 07 năm 2021


Người lập

Kế Toán Trưởng

Đại diện theo pháp luật

  
Nguyễn Thị Ch�ng Hằng

  
Nguyễn Thị Ch�ng Hằng  
KẾ TOÁN TRƯỞNG



**CÔNG TY CỔ PHẦN CẤP - NHỰA VINH KHÁNH**

854 QL1K, KP Châu Thới, P. Bình An, TP. Dĩ An, T. Bình Dương

Điện thoại: 0274.3751501 Fax: 0274.3751699

**PHỤ LỤC 01: TÌNH HÌNH TĂNG GIẢM VỐN CHỦ SỞ HỮU**

**5.14. Vốn chủ sở hữu**

Chỉ tiêu	Vốn đầu tư của chủ sở hữu	Thặng dư vốn cổ phần	Quỹ đầu tư phát triển	Cổ phiếu quỹ	Lợi nhuận chưa phân phối	Cộng
A	1	2	3	4	5	6
Số dư đầu năm trước	200,000,000,000	11,384,120,000	13,403,483,592	(3,811,929,315)	19,681,621,403	240,657,295,680
- Tăng vốn năm trước						-
- Tăng từ kết quả HĐKD năm trước			104,412,269		1,001,925,990	1,001,925,990
- Tăng khác						104,412,269
- Giảm vốn trong năm trước						-
- Lãi trong năm trước					(208,824,538)	(208,824,538)
- Giảm trong năm trước						-
- Giảm khác						-
Số dư cuối năm trước Số dư đầu năm nay	200,000,000,000	11,384,120,000	13,507,895,861	(3,811,929,315)	20,474,722,855	241,554,809,401
- Tăng vốn trong kỳ này						-
- Lãi trong kỳ này			50,096,300		1,252,685,495	1,252,685,495
- Tăng khác						-
- Giảm vốn trong kỳ này						-
- Lỗ trong kỳ này					(100,192,600)	(100,192,600)
- Giảm trong kỳ						-
Số dư cuối kỳ	200,000,000,000	11,384,120,000	13,557,992,161	(3,811,929,315)	21,627,215,750	242,757,398,596


Bình Dương, Ngày 19 tháng 07 năm 2021

Kế Toán Trưởng



Nguyễn Thị Chung Hằng  
KẾ TOÁN TRƯỞNG

Đại diện theo pháp luật



Nguyễn Thị Chung Hằng

Đàm Duy Chương