

**CÔNG TY CỔ PHẦN
CHẾ TẠO ĐIỆN CƠ HÀ NỘI
HEM**

**CỘNG HÒA XÃ HỘI CHỦ NGHĨA VIỆT NAM
Độc lập – Tự do – Hạnh phúc**

Số: 322/2021/CV-HEM
V/v: Giải trình biến động
Lợi nhuận sau thuế Quý II-2021
so với Quý II-2020

Hà Nội, ngày 29 tháng 07 năm 2021

Kính gửi: - Ủy ban chứng khoán nhà nước
- Sở Giao dịch Chứng khoán Hà Nội

- Tên tổ chức: Công ty cổ phần Chế tạo điện cơ Hà Nội (HEM).
- Mã chứng khoán: HEM
- Địa chỉ: Km12 đường Cầu Diễn, P.Phúc Diễn, Q.Bắc Từ Liêm, TP.Hà Nội
- Điện thoại liên hệ: 0437655510 Fax: 0437655509
- E-mail: taichinhketoanhem@gmail.com

Giải trình biến động lợi nhuận sau thuế trên báo cáo riêng và hợp nhất Quý II-2021:

1) Báo cáo tài chính riêng của Công ty mẹ ghi nhận lợi nhuận sau thuế Quý II-2021 tăng 59% so với cùng kỳ năm trước, nguyên nhân chủ yếu do trong Quý II-2020 công ty mẹ thanh lý tài sản không sử dụng, ảnh hưởng đến kết quả lợi nhuận.

2) Chỉ tiêu lợi nhuận sau thuế trên Báo cáo tài chính hợp nhất Quý II-2021 giảm trên 10% so với Quý II-2020, nguyên nhân chủ yếu do sự sụt giảm về lợi nhuận của Công ty con - Công ty TNHH sản xuất thiết bị lưới điện G-Power, Công ty này đang trong quá trình tổ chức, sắp xếp lại SXKD.

Chúng tôi xin cam kết các thông tin công bố trên đây là đúng sự thật và hoàn toàn chịu trách nhiệm trước pháp luật về nội dung các thông tin đã công bố.

ĐẠI DIỆN TỔ CHỨC
Người đại diện theo pháp luật/Người UQ CBTT



Bùi Quang Vinh

CÔNG TY CỔ PHẦN CHẾ TẠO ĐIỆN CƠ HÀ NỘI

Địa chỉ: Km 12, Đường Cầu Diễn, Phường Phúc Diễn Quận Bắc Từ Liêm, Thành phố Hà Nội, Việt Nam

Điện thoại: 0243 7655510

Fax: 0243 7655509

HEM

BÁO CÁO TÀI CHÍNH RIÊNG

QUÝ II/2021

HÀ NỘI, THÁNG 07 NĂM 2021



CÔNG TY CỔ PHẦN CHẾ TẠO ĐIỆN CƠ HÀ NỘI

Km 12, Đường Cầu Diễn, Phường Phúc Diễn
Quận Bắc Từ Liêm, Thành phố Hà Nội, Việt Nam

NỘI DUNG

	Trang
Báo cáo tài chính riêng	02-30
Bảng cân đối kế toán riêng	02-03
Báo cáo kết quả hoạt động kinh doanh riêng	04
Báo cáo lưu chuyển tiền tệ riêng	05-06
Thuyết minh Báo cáo tài chính riêng	07-30

0010
ÔNG
CỔ P
TẠO
HÀ
TỪ LIÊM

BẢNG CÂN ĐỐI KẾ TOÁN RIÊNG

Tại ngày 30 tháng 06 năm 2021

Mã số	TÀI SẢN	Thuyết minh	30/06/2021	01/01/2021
			VND	VND
100	A. TÀI SẢN NGẮN HẠN		378.137.552.280	374.320.812.817
110	I. Tiền và các khoản tương đương tiền	3	18.012.686.078	71.666.042.362
111	1. Tiền		8.012.686.078	6.666.042.362
112	2. Các khoản tương đương tiền		10.000.000.000	65.000.000.000
120	II. Đầu tư tài chính ngắn hạn	4	27.900.109.700	28.170.000.000
121	1. Chứng khoán kinh doanh		27.730.109.700	28.000.000.000
123	2. Đầu tư nắm giữ đến ngày đáo hạn		170.000.000	170.000.000
130	III. Các khoản phải thu ngắn hạn		172.301.615.805	130.944.490.259
131	1. Phải thu ngắn hạn của khách hàng	5	251.876.018.153	265.316.203.004
132	2. Trả trước cho người bán ngắn hạn	6	2.234.918.480	4.440.206.996
135	3. Phải thu về cho vay ngắn hạn		55.000.000.000	-
136	4. Phải thu ngắn hạn khác	7	10.670.333.051	8.667.734.138
137	5. Dự phòng phải thu ngắn hạn khó đòi		(147.479.653.879)	(147.479.653.879)
140	IV. Hàng tồn kho	9	158.678.248.403	141.174.856.826
141	1. Hàng tồn kho		159.542.891.136	151.142.867.092
149	2. Dự phòng giảm giá hàng tồn kho		(864.642.733)	(9.968.010.266)
150	V. Tài sản ngắn hạn khác		1.244.892.294	2.365.423.370
151	1. Chi phí trả trước ngắn hạn	13	560.991.798	1.480.300.474
152	2. Thuế giá trị gia tăng được khấu trừ		683.900.496	-
153	3. Thuế và các khoản khác phải thu Nhà nước		-	885.122.896
200	B. TÀI SẢN DÀI HẠN		312.236.418.461	317.283.181.280
220	II. Tài sản cố định		67.858.839.534	71.507.394.424
221	1. Tài sản cố định hữu hình	11	67.101.714.534	70.600.989.424
222	- Nguyên giá		162.639.597.136	158.351.609.251
223	- Giá trị hao mòn lũy kế		(95.537.882.602)	(87.750.619.827)
227	2. Tài sản cố định vô hình	12	757.125.000	906.405.000
228	- Nguyên giá		1.935.278.464	1.935.278.464
229	- Giá trị hao mòn lũy kế		(1.178.153.464)	(1.028.873.464)
230	III. Bất động sản đầu tư		-	-
231	- Nguyên giá		2.374.201.599	2.374.201.599
232	- Giá trị hao mòn lũy kế		(2.374.201.599)	(2.374.201.599)
240	IV. Tài sản dở dang dài hạn		2.120.506.800	1.249.771.600
242	1. Chi phí xây dựng cơ bản dở dang	10	2.120.506.800	1.249.771.600
250	V. Đầu tư tài chính dài hạn		237.915.298.115	237.915.298.115
251	1. Đầu tư vào công ty con		58.073.103.006	58.073.103.006
252	2. Đầu tư vào công ty liên doanh, liên kết		179.842.195.109	179.842.195.109
260	VI. Tài sản dài hạn khác		4.341.774.012	6.610.717.141
261	1. Chi phí trả trước dài hạn	13	4.181.263.363	4.629.532.986
262	2. Tài sản thuế thu nhập hoãn lại		160.510.649	1.981.184.155
270	TỔNG CỘNG TÀI SẢN		690.373.970.741	691.603.994.097

CÔNG TY CỔ PHẦN CHẾ TẠO ĐIỆN CƠ HÀ NỘIKm 12, Đường Cầu Diễn, Phường Phúc Diễn
Quận Bắc Từ Liêm, Thành phố Hà Nội, Việt Nam**Báo cáo tài chính riêng**


Cho kỳ kế toán kết thúc cùng ngày 30/06/2021

BẢNG CÂN ĐỐI KẾ TOÁN RIÊNG

Tại ngày 30 tháng 06 năm 2021

(tiếp theo)

Mã số	NGUỒN VỐN	Thuyết minh	30/06/2021	01/01/2021
			VND	VND
300	C. NỢ PHẢI TRẢ		169.423.636.056	180.823.980.224
310	I. Nợ ngắn hạn		168.103.315.066	179.490.383.543
311	1. Phải trả người bán ngắn hạn	14	59.659.480.062	36.395.825.579
312	2. Người mua trả tiền trước ngắn hạn	15	9.500.059.019	11.532.719.439
313	3. Thuế và các khoản phải nộp Nhà nước	16	4.867.325.435	2.454.510.899
314	4. Phải trả người lao động		3.786.981.181	8.883.424.717
315	5. Chi phí phải trả ngắn hạn	17	314.698.045	1.116.445.950
319	6. Phải trả ngắn hạn khác	18	3.015.312.703	2.695.351.233
320	7. Vay và nợ thuê tài chính ngắn hạn	21	84.432.729.395	110.974.014.332
321	8. Dự phòng phải trả ngắn hạn	19	132.275.691	2.650.946.209
322	9. Quỹ khen thưởng, phúc lợi	20	2.394.453.535	2.787.145.185
330	II. Nợ dài hạn		1.320.320.990	1.333.596.681
337	1. Phải trả dài hạn khác	18	542.300.000	423.300.000
342	2. Dự phòng phải trả dài hạn	19	778.020.990	910.296.681
400	D. VỐN CHỦ SỞ HỮU		520.950.334.685	510.780.013.873
410	I. Vốn chủ sở hữu	22	516.659.287.419	506.043.855.499
411	1. Vốn góp của chủ sở hữu		387.046.500.000	387.046.500.000
411a	Cổ phiếu phổ thông có quyền biểu quyết		387.046.500.000	387.046.500.000
412	2. Thặng dư vốn cổ phần		12.502.056.276	11.770.960.945
415	3. Cổ phiếu quỹ		-	(1.589.412.600)
418	4. Quỹ đầu tư phát triển		6.200.042.131	6.200.042.131
421	5. Lợi nhuận sau thuế chưa phân phối		110.910.689.012	102.615.765.023
421a	LNST chưa phân phối lũy kết đến cuối năm trước		102.615.765.023	82.117.112.525
421b	LNST chưa phân phối kỳ này		8.294.923.989	20.498.652.498
430	II. Nguồn kinh phí và quỹ khác		4.291.047.266	4.736.158.374
431	1. Nguồn kinh phí		-	-
432	2. Nguồn kinh phí đã hình thành TSCĐ		4.291.047.266	4.736.158.374
440	TỔNG CỘNG NGUỒN VỐN		690.373.970.741	691.603.994.097


Ngô Văn Hải
Người lập

Nguyễn Thị Thanh Yến
Kế toán trưởngBùi Quang Vinh
Tổng Giám đốc

Hà Nội, ngày 14 tháng 07 năm 2021



BÁO CÁO KẾT QUẢ HOẠT ĐỘNG KINH DOANH RIÊNG

Quý II/2021

Mã số	CHỈ TIÊU	Thuyết minh	Quý II/2021	Quý II/2020	Cho kỳ kế toán từ ngày 01/01/2021 đến 30/06/2021	Cho kỳ kế toán từ ngày 01/01/2020 đến 30/06/2020
			VND	VND	VND	VND
01	1. Doanh thu bán hàng và cung cấp dịch vụ	25	69.383.087.187	102.734.924.660	135.634.586.555	224.697.005.928
02	2. Các khoản giảm trừ doanh thu	26	257.247.836	1.090.359.906	424.783.186	1.162.016.286
10	3. Doanh thu thuần bán hàng và cung cấp dịch vụ	27	69.125.839.351	101.644.564.754	135.209.803.369	223.534.989.642
11	4. Giá vốn hàng bán	28	55.915.902.478	87.619.019.631	109.908.802.820	190.755.519.001
20	5. Lợi nhuận gộp về bán hàng và cung cấp dịch vụ		13.209.936.873	14.025.545.123	25.301.000.549	32.779.470.641
21	6. Doanh thu hoạt động tài chính	29	1.874.665.104	1.204.158.165	7.386.133.063	6.844.971.889
22	7. Chi phí tài chính	30	1.566.493.283	2.264.623.336	3.493.242.891	8.590.197.787
23	Trong đó: Chi phí lãi vay		1.022.926.566	1.918.105.676	2.392.725.150	3.648.739.350
25	8. Chi phí bán hàng	31	3.642.816.486	2.050.407.856	5.616.695.006	6.690.410.592
26	9. Chi phí quản lý doanh nghiệp	32	5.776.036.238	5.246.694.843	12.044.957.385	11.056.491.397
30	10. Lợi nhuận thuần từ hoạt động kinh doanh		4.099.255.970	5.667.977.253	11.532.238.330	13.287.342.754
31	11. Thu nhập khác	33	383.029.243	-	446.665.607	1.015.649.894
32	12. Chi phí khác	34	3.351.445	3.020.494.625	50.311.801	3.139.075.186
40	13. Lợi nhuận khác		379.677.798	(3.020.494.625)	396.353.806	(2.123.425.292)
50	14. Tổng lợi nhuận kế toán trước thuế		4.478.933.768	2.647.482.628	11.928.592.136	11.163.917.462
51	15. Chi phí thuế thu nhập doanh nghiệp hiện hành	24	1.103.062.968	1.067.544.095	1.812.994.641	2.770.831.062
52	16. Chi phí thuế thu nhập doanh nghiệp hoãn lại		856.597.108	-	1.820.673.506	-
60	17. Lợi nhuận sau thuế thu nhập doanh nghiệp		2.519.273.692	1.579.938.533	8.294.923.989	8.393.086.400

Ngô Văn Hải
Người lập

Nguyễn Thị Thanh Yến
Kế toán trưởng



Bùi Quang Vinh
Tổng Giám đốc

Hà Nội, ngày 14 tháng 07 năm 2021



CÔNG TY CỔ PHẦN CHẾ TẠO ĐIỆN CƠ HÀ NỘIKm 12, Đường Cầu Diễn, Phường Phúc Diễn
Quận Bắc Từ Liêm, Thành phố Hà Nội, Việt Nam**Báo cáo tài chính riêng**

Cho kỳ kế toán kết thúc cùng ngày 30/06/2021

BÁO CÁO LƯU CHUYỂN TIỀN TỆ RIÊNG

Cho kỳ kế toán từ ngày 01/01/2021 đến 30/06/2021

(Theo phương pháp gián tiếp)

Mã số	CHỈ TIÊU	Thuyết minh	Cho kỳ kế toán từ	Cho kỳ kế toán từ
			ngày 01/01/2021 đến 30/06/2021	ngày 01/01/2020 đến 30/06/2020
			VND	VND
I. LƯU CHUYỂN TIỀN TỪ HOẠT ĐỘNG KINH DOANH				
01	1. Lợi nhuận trước thuế		11.928.592.136	11.163.917.462
	2. Điều chỉnh cho các khoản			
02	- Khấu hao tài sản cố định và bất động sản đầu tư		6.082.122.947	6.646.930.684
03	- Các khoản dự phòng		(11.754.313.742)	(2.199.029.020)
04	- Lãi, lỗ chênh lệch tỷ giá hối đoái do đánh giá lại các khoản mục tiền tệ có gốc ngoại tệ		(15.633.134)	3.226.982
05	- Lãi, lỗ từ hoạt động đầu tư		(7.768.317.115)	(4.906.407.981)
06	- Chi phí lãi vay		2.392.725.150	7.733.670.856
08	3. Lợi nhuận từ hoạt động kinh doanh trước thay đổi vốn lưu động		865.176.242	18.442.308.983
09	- Tăng, giảm các khoản phải thu		16.476.078.233	52.566.341.838
10	- Tăng, giảm hàng tồn kho		(8.479.113.859)	(12.994.503.373)
11	- Tăng, giảm các khoản phải trả (không kể lãi vay phải trả, thuế thu nhập doanh nghiệp phải nộp)		17.197.628.698	(8.511.583.026)
12	- Tăng, giảm chi phí trả trước		1.367.578.299	(317.334.446)
13	- Tăng, giảm chứng khoán kinh doanh		269.890.300	179.000.000.000
14	- Tiền lãi vay đã trả		(2.359.746.715)	(14.139.435.076)
15	- Thuế thu nhập doanh nghiệp đã nộp		-	(936.706.931)
16	- Tiền thu khác từ hoạt động kinh doanh		-	13.566.000
17	- Tiền chi khác cho hoạt động kinh doanh		(387.281.000)	(570.153.500)
20	Lưu chuyển tiền thuần từ hoạt động kinh doanh		24.950.210.198	212.552.500.469
II. LƯU CHUYỂN TIỀN TỪ HOẠT ĐỘNG ĐẦU TƯ				
21	1. Tiền chi để mua sắm, xây dựng tài sản cố định và các tài sản dài hạn khác		(4.399.735.200)	(2.454.703.300)
22	2. Tiền thu từ thanh lý, nhượng bán tài sản cố định và các tài sản dài hạn khác		240.636.364	59.090.909
23	3. Tiền chi cho vay, mua các công cụ nợ của đơn vị khác		(55.000.000.000)	-
25	4. Tiền chi đầu tư góp vốn vào đơn vị khác		-	(26.864.884.200)
27	5. Tiền thu lãi cho vay, cổ tức và lợi nhuận được chia		4.768.176.226	16.477.632.163
30	Lưu chuyển tiền thuần từ hoạt động đầu tư		(54.390.922.610)	(12.782.864.428)

100
CÔNG
CỔ P
HÀ N
TỪ LIÊM

CÔNG TY CỔ PHẦN CHẾ TẠO ĐIỆN CƠ HÀ NỘIKm 12, Đường Cầu Diễn, Phường Phúc Diễn
Quận Bắc Từ Liêm, Thành phố Hà Nội, Việt Nam**Báo cáo tài chính riêng**


Cho kỳ kế toán kết thúc cùng ngày 30/06/2021

BÁO CÁO LƯU CHUYỂN TIỀN TỆ RIÊNG

Cho kỳ kế toán từ ngày 01/01/2021 đến 30/06/2021

(Theo phương pháp gián tiếp)

Mã số	CHỈ TIÊU	Thuyết minh	Cho kỳ kế toán từ	Cho kỳ kế toán từ
			ngày 01/01/2021 đến 30/06/2021	ngày 01/01/2020 đến 30/06/2020
			VND	VND
III LƯU CHUYỂN TIỀN TỪ HOẠT ĐỘNG TÀI CHÍNH				
32	1. Tiền trả lại vốn góp cho các chủ sở hữu, mua lại cổ phiếu của doanh nghiệp đã phát hành		2.320.507.931	-
33	2. Tiền thu từ đi vay		86.855.286.454	136.041.552.218
34	3. Tiền trả nợ gốc vay		(113.396.571.391)	(308.113.467.648)
36	4. Cổ tức, lợi nhuận đã trả cho chủ sở hữu		(7.500.000)	(57.748.876.200)
40	Lưu chuyển tiền thuần từ hoạt động tài chính		(24.228.277.006)	(229.820.791.630)
50	Lưu chuyển tiền thuần trong kỳ		(53.668.989.418)	(30.051.155.589)
60	Tiền và tương đương tiền đầu kỳ		71.666.042.362	68.906.815.841
61	Ảnh hưởng của thay đổi tỷ giá hối đoái quy đổi ngoại tệ		15.633.134	(3.226.982)
70	Tiền và tương đương tiền cuối kỳ	3	18.012.686.078	38.852.433.270



Ngô Văn Hải
Người lập

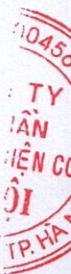


Nguyễn Thị Thanh Yên
Kế toán trưởng



Bùi Quang Vinh
Tổng Giám đốc

Hà Nội, ngày 14 tháng 07 năm 2021



CÔNG TY CỔ PHẦN CHẾ TẠO ĐIỆN CƠ HÀ NỘI

Km 12, Đường Cầu Diễn, Phường Phúc Diễn
 Quận Bắc Từ Liêm, Thành phố Hà Nội, Việt Nam

Báo cáo tài chính riêng

Cho kỳ kế toán kết thúc cùng ngày 30/06/2021

THUYẾT MINH BÁO CÁO TÀI CHÍNH RIÊNG*Quý II/2021***1 . ĐẶC ĐIỂM HOẠT ĐỘNG CỦA DOANH NGHIỆP****Hình thức sở hữu vốn**

Công ty Cổ phần Chế tạo Điện cơ Hà Nội ("Công ty") là công ty cổ phần được chuyển đổi (cổ phần hóa) từ Công ty TNHH Nhà nước Một thành viên Chế tạo Điện cơ Hà Nội theo Quyết định số 1531/QĐ-BCT ngày 25 tháng 03 năm 2009 và Quyết định số 3013/QĐ-BCT ngày 15 tháng 06 năm 2009 của Bộ trưởng Bộ Công thương. Công ty chính thức chuyển sang hoạt động theo mô hình công ty cổ phần kể từ ngày 01/07/2009 căn cứ vào Công văn số 7224/BCT-TC ngày 27/07/2009 của Bộ Công thương. Công ty hoạt động theo Giấy chứng nhận đăng ký doanh nghiệp công ty cổ phần số 0100100456, đăng ký lần đầu ngày 03/07/2009, đăng ký thay đổi lần thứ tám ngày 11/04/2019 do Sở Kế hoạch và Đầu tư Thành phố Hà Nội cấp.

Trụ sở chính của Công ty được đặt tại: Km12 Đường Cầu Diễn, Phường Phúc Diễn, Quận Bắc Từ Liêm, Thành phố Hà Nội, Việt Nam.

Vốn điều lệ của Công ty theo đăng ký là 387.046.500.000 đồng, vốn điều lệ thực góp đến ngày 30 tháng 06 năm 2021 là 387.046.500.000 đồng; tương đương 38.704.650 cổ phần, mệnh giá một cổ phần là 10.000 đồng.

Lĩnh vực kinh doanh

Sản xuất và kinh doanh các thiết bị điện.

Ngành nghề kinh doanh

Hoạt động kinh doanh của Công ty chủ yếu là:

- Thiết kế, chế tạo, sửa chữa, lắp đặt và kinh doanh các loại động cơ điện, máy phát điện, máy bơm, máy biến áp, hệ thống tủ điện, thiết bị điện cao áp và hạ áp dùng trong công nghiệp, nông nghiệp và dân dụng;
- Thi công, lắp đặt công trình, đường dây, trạm thủy điện và trạm biến áp đến 220KV;
- Thi công các công trình xây dựng dân dụng, công nghiệp, giao thông, công trình thủy lợi;
- Kinh doanh, xuất nhập khẩu vật tư, thiết bị phụ tùng máy móc;
- Kinh doanh bất động sản, khách sạn, cho thuê văn phòng.

Cấu trúc Công ty

- Công ty có các công ty con trực tiếp được hợp nhất báo cáo tài chính tại thời điểm 30/06/2021 bao gồm:

Tên công ty	Địa chỉ	Tỷ lệ lợi ích	Tỷ lệ quyền biểu quyết	Hoạt động kinh doanh chính
Công ty TNHH Điện Cơ Hà Nội ("HECO")	Lô J12, Đường số 10, KCN Lê Minh Xuân, Huyện Bình Chánh, Thành phố Hồ Chí Minh	100,00%	100,00%	Sản xuất và kinh doanh sản phẩm ngành điện
Công ty TNHH Sản xuất Thiết bị lưới điện G-POWER (G-POWER)	KM 12, đường Cầu Diễn, phường Phúc Diễn, quận Bắc từ Liêm, thành phố Hà Nội	100,00%	100,00%	Sản xuất và kinh doanh sản phẩm ngành điện

- Công ty có các công ty liên kết được phản ánh trong báo cáo tài chính hợp nhất riêng theo phương pháp vốn chủ sở hữu tại thời điểm ngày 30 tháng 06 năm 2021 bao gồm:

Tên công ty	Địa chỉ	Tỷ lệ	Tỷ lệ quyền	Hoạt động kinh doanh chính
Công ty TNHH S.A.S - CTAMAD	Thành phố Hà Nội	35,00%	35,00%	Kinh doanh khách sạn

CÔNG TY CỔ PHẦN CHẾ TẠO ĐIỆN CƠ HÀ NỘI

Km 12, Đường Cầu Diễn, Phường Phúc Diễn
Quận Bắc Từ Liêm, Thành phố Hà Nội, Việt Nam

Báo cáo tài chính riêng

Cho kỳ kế toán kết thúc cùng ngày 30/06/2021

2 . CHẾ ĐỘ VÀ CHÍNH SÁCH KẾ TOÁN ÁP DỤNG TẠI CÔNG TY

2.1 . Kỳ kế toán, đơn vị tiền tệ sử dụng trong kế toán

Kỳ kế toán năm của Công ty theo năm dương lịch bắt đầu từ ngày 01/01 và kết thúc vào ngày 31/12 hàng năm.

Đơn vị tiền tệ sử dụng trong ghi chép kế toán là đồng Việt Nam (VND).

2.2 . Chuẩn mực và Chế độ kế toán áp dụng

Chế độ kế toán áp dụng

Công ty áp dụng Chế độ Kế toán doanh nghiệp ban hành theo Thông tư số 200/2014/TT-BTC ngày 22/12/2014 của Bộ Tài chính, Thông tư số 53/2016/TT-BTC ngày 21/03/2016 của Bộ Tài chính về việc sửa đổi, bổ sung một số điều của Thông tư số 200/2014/TT-BTC và Thông tư số 202/2014/TT-BTC hướng dẫn Phương pháp lập và trình bày báo cáo tài chính hợp nhất.

Tuyên bố về việc tuân thủ Chuẩn mực kế toán và Chế độ kế toán

Công ty đã áp dụng các Chuẩn mực kế toán Việt Nam và các văn bản hướng dẫn Chuẩn mực do Nhà nước đã ban hành. Các Báo cáo tài chính được lập và trình bày theo đúng mọi quy định của từng chuẩn mực, thông tư hướng dẫn thực hiện Chuẩn mực và Chế độ kế toán doanh nghiệp hiện hành đang áp dụng.

2.3 . Hình thức sổ kế toán áp dụng

Hình thức sổ kế toán được áp dụng của Công ty là Nhật ký chung

2.4 . Các nghiệp vụ bằng ngoại tệ

Các giao dịch bằng ngoại tệ trong năm tài chính được quy đổi ra đồng Việt Nam theo tỷ giá thực tế tại ngày giao dịch. Tỷ giá giao dịch thực tế này được xác định theo nguyên tắc sau:

- Khi mua bán ngoại tệ là tỷ giá được quy định trong hợp đồng mua, bán ngoại tệ giữa Công ty và ngân hàng thương mại;
- Khi ghi nhận nợ phải thu là tỷ giá mua của ngân hàng thương mại nơi Công ty chỉ định khách hàng thanh toán tại thời điểm giao dịch phát sinh;
- Khi ghi nhận nợ phải trả là tỷ giá bán của ngân hàng thương mại nơi Công ty dự kiến giao dịch tại thời điểm giao dịch phát sinh;
- Khi mua sắm tài sản hoặc thanh toán ngay bằng ngoại tệ: là tỷ giá mua của ngân hàng thương mại nơi Công ty thực hiện thanh toán.

Tỷ giá giao dịch thực tế khi đánh giá lại các khoản mục tiền tệ có gốc ngoại tệ tại thời điểm lập Báo cáo tài chính hợp nhất được xác định theo nguyên tắc:

- Đối với khoản mục phân loại là tài sản áp dụng tỷ giá mua ngoại tệ của ngân hàng thương mại nơi Công ty thường xuyên có giao dịch;
- Đối với tiền gửi ngoại tệ: áp dụng tỷ giá mua của chính ngân hàng nơi Công ty mở tài khoản ngoại tệ;
- Đối với khoản mục phân loại là nợ phải trả: áp dụng tỷ giá bán ngoại tệ của ngân hàng thương mại nơi Công ty thường xuyên có giao dịch.

Tất cả các khoản chênh lệch tỷ giá thực tế phát sinh trong kỳ và chênh lệch do đánh giá lại số dư các khoản mục tiền tệ có gốc ngoại tệ cuối kỳ được hạch toán vào kết quả hoạt động kinh doanh của năm tài chính. Trong đó lãi chênh lệch tỷ giá do đánh giá lại số dư cuối kỳ của các khoản mục tiền tệ có gốc ngoại tệ không được sử dụng để phân phối lợi nhuận hoặc chia cổ tức.



CÔNG TY CỔ PHẦN CHẾ TẠO ĐIỆN CƠ HÀ NỘI

Km 12, Đường Cầu Diễn, Phường Phúc Diễn
Quận Bắc Từ Liêm, Thành phố Hà Nội, Việt Nam

Báo cáo tài chính riêng

Cho kỳ kế toán kết thúc cùng ngày 30/06/2021

2.5 . Tiền và các khoản tương đương tiền

Tiền bao gồm tiền mặt tại quỹ, tiền gửi ngân hàng không kỳ hạn.

Các khoản tương đương tiền là các khoản đầu tư ngắn hạn có thời gian thu hồi không quá 03 tháng kể từ ngày đầu tư, có tính thanh khoản cao, có khả năng chuyển đổi dễ dàng thành các lượng tiền xác định và không có nhiều rủi ro trong chuyển đổi thành tiền.

2.6 . Các khoản đầu tư tài chính

Chứng khoán kinh doanh được ghi nhận ban đầu trên sổ kế toán theo giá gốc, bao gồm: Giá mua cộng các chi phí mua (nếu có) như chi phí môi giới, giao dịch, cung cấp thông tin, thuế, lệ phí và phí ngân hàng. Sau ghi nhận ban đầu, giá trị của chứng khoán kinh doanh được xác định theo giá gốc trừ đi dự phòng giảm giá chứng khoán kinh doanh. Khi thanh lý hoặc nhượng bán, giá vốn của chứng khoán kinh doanh được xác định theo phương pháp nhập trước xuất trước/hoặc phương pháp bình quân gia quyền.

Các khoản đầu tư nắm giữ đến ngày đáo hạn bao gồm: Các khoản tiền gửi ngân hàng có kỳ hạn (bao gồm cả các loại tín phiếu, kỳ phiếu), trái phiếu, cổ phiếu ưu đãi bên phát hành bắt buộc phải mua lại tại thời điểm nhất định trong tương lai, các khoản cho vay,... được nắm giữ đến ngày đáo hạn với mục đích thu lãi hàng kỳ và các khoản đầu tư nắm giữ đến ngày đáo hạn khác.

Các khoản đầu tư vào các công ty con, công ty liên kết mua trong kỳ bên mua xác định ngày mua, giá phí khoản đầu tư và thực hiện thủ tục kế toán theo đúng quy định của Chuẩn mực kế toán “Hợp nhất kinh doanh” và “Đầu tư vào công ty liên doanh liên kết”. Trong Báo cáo tài chính hợp nhất các khoản đầu tư vào công ty liên kết được kế toán theo phương pháp vốn chủ sở hữu.

Dự phòng giảm giá các khoản đầu tư được lập vào thời điểm cuối kỳ cụ thể như sau:

- Đối với các khoản đầu tư chứng khoán kinh doanh: căn cứ trích lập dự phòng là số chênh lệch giữa giá gốc của các khoản đầu tư được hạch toán trên sổ kế toán lớn hơn giá trị thị trường của chúng tại thời điểm lập dự phòng.
- Đối với các khoản đầu tư nắm giữ đến ngày đáo hạn: căn cứ khả năng thu hồi để lập dự phòng phải thu khó đòi theo quy định của pháp luật.

2.7 . Các khoản nợ phải thu

Các khoản phải thu được theo dõi chi tiết theo kỳ hạn phải thu, đối tượng phải thu, loại nguyên tệ phải thu, và các yếu tố khác theo nhu cầu quản lý của Công ty.

Dự phòng nợ phải thu khó đòi được trích lập cho các khoản: nợ phải thu quá hạn thanh toán ghi trong hợp đồng kinh tế, các khế ước vay nợ, cam kết hợp đồng hoặc cam kết nợ và nợ phải thu chưa đến hạn thanh toán nhưng khó có khả năng thu hồi. Trong đó, việc trích lập dự phòng nợ phải thu quá hạn thanh toán được căn cứ vào thời gian trả nợ gốc theo hợp đồng mua bán ban đầu, không tính đến việc gia hạn nợ giữa các bên và nợ phải thu chưa đến hạn thanh toán nhưng khách nợ đã lâm vào tình trạng phá sản hoặc đang làm thủ tục giải thể, mất tích, bỏ trốn.

2.8 . Hàng tồn kho

Hàng tồn kho được ghi nhận ban đầu theo giá gốc bao gồm: chi phí mua, chi phí chế biến và các chi phí liên quan trực tiếp khác phát sinh để có được hàng tồn kho ở địa điểm và trạng thái tại thời điểm ghi nhận ban đầu. Sau ghi nhận ban đầu, tại thời điểm lập Báo cáo tài chính nếu giá trị thuần có thể thực hiện được của hàng tồn kho thấp hơn giá gốc thì hàng tồn kho được ghi nhận theo giá trị thuần có thể thực hiện được.

Giá trị hàng tồn kho được xác định theo phương pháp bình quân gia quyền.

Hàng tồn kho được hạch toán theo phương pháp kê khai thường xuyên.

Phương pháp xác định giá trị sản phẩm dở dang cuối năm: Chi phí sản xuất kinh doanh dở dang được tập hợp theo chi phí nguyên vật liệu chính cho từng loại sản phẩm chưa hoàn thành.

Dự phòng giảm giá hàng tồn kho được lập vào thời điểm cuối kỳ là số chênh lệch giữa giá gốc của hàng tồn kho lớn hơn giá trị thuần có thể thực hiện được.

010
NG
Ồ PH
TAO E
IA N
Ứ LIÊM

CÔNG TY CỔ PHẦN CHẾ TẠO ĐIỆN CƠ HÀ NỘI

Km 12, Đường Cầu Diễn, Phường Phúc Diễn
Quận Bắc Từ Liêm, Thành phố Hà Nội, Việt Nam

Báo cáo tài chính riêng

Cho kỳ kế toán kết thúc cùng ngày 30/06/2021

2.9 . Tài sản cố định

Tài sản cố định hữu hình, tài sản cố định vô hình được ghi nhận ban đầu theo giá gốc. Trong quá trình sử dụng, tài sản cố định hữu hình, tài sản cố định vô hình được ghi nhận theo nguyên giá, hao mòn lũy kế và giá trị còn lại.

Khấu hao tài sản cố định được trích theo phương pháp đường thẳng với thời gian khấu hao được ước tính như sau:

- Nhà cửa, vật kiến trúc	15 - 45	năm
- Máy móc, thiết bị	07 - 15	năm
- Phương tiện vận tải, truyền dẫn	05 - 12	năm
- Thiết bị, dụng cụ quản lý	03 - 06	năm
- Phần mềm quản lý	03 - 06	năm
- Bản quyền, bằng sáng chế	03 - 06	năm

2.10 . Chi phí trả trước

Các chi phí đã phát sinh liên quan đến kết quả hoạt động sản xuất kinh doanh của nhiều năm tài chính được hạch toán vào chi phí trả trước để phân bổ dần vào kết quả hoạt động kinh doanh trong các năm tài chính sau.

Việc tính và phân bổ chi phí trả trước dài hạn vào chi phí sản xuất kinh doanh từng năm tài chính được căn cứ vào tính chất, mức độ từng loại chi phí để chọn phương pháp và tiêu thức phân bổ hợp lý. Chi phí trả trước được phân bổ dần vào chi phí sản xuất kinh doanh theo phương pháp đường thẳng.

2.11 . Các khoản nợ phải trả

Các khoản nợ phải trả được theo dõi theo kỳ hạn phải trả, đối tượng phải trả, loại nguyên tệ phải trả và các yếu tố khác theo nhu cầu quản lý của Công ty.

2.12 . Các khoản vay

Các khoản vay được theo dõi theo từng đối tượng cho vay, từng khế ước vay nợ và kỳ hạn phải trả của các khoản vay. Trường hợp vay, nợ bằng ngoại tệ thì thực hiện theo dõi chi tiết theo nguyên tệ.

2.13 . Chi phí đi vay

Chi phí đi vay được ghi nhận vào chi phí sản xuất, kinh doanh trong kỳ khi phát sinh, trừ chi phí đi vay liên quan trực tiếp đến việc đầu tư xây dựng hoặc sản xuất tài sản dở dang được tính vào giá trị của tài sản đó (được vốn hoá) khi có đủ các điều kiện quy định trong Chuẩn mực Kế toán Việt Nam số 16 “Chi phí đi vay”. Ngoài ra, đối với khoản vay riêng phục vụ việc xây dựng tài sản cố định, bất động sản đầu tư, lãi vay được vốn hóa kể cả khi thời gian xây dựng dưới 12 tháng.

2.14 . Chi phí phải trả

Các khoản phải trả cho hàng hóa dịch vụ đã nhận được từ người bán hoặc đã được cung cấp cho người mua trong kỳ báo cáo nhưng thực tế chưa chi trả và các khoản phải trả khác như tiền lương nghỉ phép, chi phí trong thời gian ngừng sản xuất theo mùa, vụ, chi phí lãi tiền vay phải trả... được ghi nhận vào chi phí sản xuất, kinh doanh của kỳ báo cáo.


Việc ghi nhận các khoản chi phí phải trả vào chi phí sản xuất, kinh doanh trong kỳ được thực hiện theo nguyên tắc phù hợp giữa doanh thu và chi phí phát sinh trong kỳ. Các khoản chi phí phải trả sẽ được quyết toán với số chi phí thực tế phát sinh. Số chênh lệch giữa số trích trước và chi phí thực tế được hoàn nhập.

2.15 . Các khoản dự phòng phải trả

Các khoản dự phòng phải trả chỉ được ghi nhận khi thỏa mãn các điều kiện sau:

- Công ty có nghĩa vụ nợ hiện tại (nghĩa vụ pháp lý hoặc nghĩa vụ liên đới) do kết quả từ một sự kiện đã xảy ra;
- Sự giảm sút về những lợi ích kinh tế có thể xảy ra dẫn đến việc yêu cầu phải thanh toán nghĩa vụ nợ;
- Đưa ra được một ước tính đáng tin cậy về giá trị của nghĩa vụ nợ đó.

Giá trị được ghi nhận của một khoản dự phòng phải trả là giá trị được ước tính hợp lý nhất về khoản tiền sẽ phải chi để thanh toán nghĩa vụ nợ hiện tại tại ngày kết thúc năm tài chính.



CÔNG TY CỔ PHẦN CHẾ TẠO ĐIỆN CƠ HÀ NỘI

Km 12, Đường Cầu Diễn, Phường Phúc Diễn
Quận Bắc Từ Liêm, Thành phố Hà Nội, Việt Nam

Báo cáo tài chính riêng

Cho kỳ kế toán kết thúc cùng ngày 30/06/2021

Chỉ những khoản chi phí liên quan đến khoản dự phòng phải trả đã lập ban đầu mới được bù đắp bằng khoản dự phòng phải trả đó.

Dự phòng phải trả được ghi nhận vào chi phí sản xuất kinh doanh của năm tài chính. Khoản chênh lệch giữa số dự phòng phải trả đã lập ở năm tài chính trước chưa sử dụng hết lớn hơn số dự phòng phải trả lập ở kỳ báo cáo được hoàn nhập ghi giảm chi phí sản xuất, kinh doanh trong kỳ trừ khoản chênh lệch lớn hơn của khoản dự phòng phải trả về bảo hành công trình xây lắp được hoàn nhập vào thu nhập khác trong kỳ.

2.16 . **Vốn chủ sở hữu**

Vốn đầu tư của chủ sở hữu được ghi nhận theo số vốn thực góp của chủ sở hữu.

Thặng dư vốn cổ phần phản ánh chênh lệch giữa mệnh giá, chi phí trực tiếp liên quan đến việc phát hành cổ phiếu và giá phát hành cổ phiếu (kể cả các trường hợp tái phát hành cổ phiếu quỹ) và có thể là thặng dư dương (nếu giá phát hành cao hơn mệnh giá và chi phí trực tiếp liên quan đến việc phát hành cổ phiếu) hoặc thặng dư âm (nếu giá phát hành thấp hơn mệnh giá và chi phí trực tiếp liên quan đến việc phát hành cổ phiếu).

Cổ phiếu quỹ là cổ phiếu do Công ty phát hành và được Công ty mua lại, cổ phiếu này không bị hủy bỏ và sẽ được tái phát hành trở lại trong khoảng thời gian theo quy định của pháp luật về chứng khoán. Cổ phiếu quỹ được ghi nhận theo giá trị thực tế mua lại và trình bày trên Bảng Cân đối kế toán là một khoản ghi giảm Vốn đầu tư của chủ sở hữu. Giá vốn của cổ phiếu quỹ khi tái phát hành hoặc khi sử dụng để trả cổ tức, thưởng... được tính theo phương pháp bình quân gia quyền.

Lợi nhuận sau thuế chưa phân phối phản ánh kết quả kinh doanh (lãi, lỗ) sau thuế thu nhập doanh nghiệp và tình hình phân chia lợi nhuận hoặc xử lý lỗ của Công ty. Việc phân phối lợi nhuận được thực hiện khi Công ty có lợi nhuận sau thuế chưa phân phối không vượt quá mức lợi nhuận sau thuế chưa phân phối trên Báo cáo tài chính hợp nhất sau khi đã loại trừ ảnh hưởng của các khoản lãi do ghi nhận từ giao dịch mua giá rẻ. Trường hợp trả cổ tức, lợi nhuận cho chủ sở hữu quá mức số lợi nhuận sau thuế chưa phân phối được ghi nhận như trường hợp giảm vốn góp. Lợi nhuận sau thuế chưa phân phối có thể được chia cho các nhà đầu tư dựa trên tỷ lệ góp vốn sau khi được Đại hội đồng cổ đông và sau khi đã trích lập các quỹ theo Điều lệ Công ty và các quy định của pháp luật Việt Nam.

Cổ tức phải trả cho các cổ đông được ghi nhận là khoản phải trả trên Bảng Cân đối kế toán của Công ty sau khi có thông báo chia cổ tức của Hội đồng Quản trị Công ty và thông báo ngày chốt quyền nhận cổ tức của Trung tâm Lưu ký chứng khoán Việt Nam.

2.17 . **Doanh thu**

Doanh thu bán hàng

Doanh thu bán hàng được ghi nhận khi đồng thời thỏa mãn các điều kiện sau:

- Phần lớn rủi ro và lợi ích gắn liền với quyền sở hữu sản phẩm hoặc hàng hóa đã được chuyển giao cho người mua;
- Công ty không còn nắm giữ quyền quản lý hàng hóa như người sở hữu hàng hóa hoặc quyền kiểm soát hàng hóa;
- Doanh thu được xác định tương đối chắc chắn;
- Công ty đã thu được hoặc sẽ thu được lợi ích kinh tế từ giao dịch bán hàng;
- Xác định được chi phí liên quan đến giao dịch bán hàng.

T.C.P.
K.

CÔNG TY CỔ PHẦN CHẾ TẠO ĐIỆN CƠ HÀ NỘI

Km 12, Đường Cầu Diễn, Phường Phúc Diễn
Quận Bắc Từ Liêm, Thành phố Hà Nội, Việt Nam

Báo cáo tài chính riêng

Cho kỳ kế toán kết thúc cùng ngày 30/06/2021

Doanh thu cung cấp dịch vụ

Doanh thu cung cấp dịch vụ được ghi nhận khi đồng thời thỏa mãn các điều kiện sau:

- Doanh thu được xác định tương đối chắc chắn;
- Có khả năng thu được lợi ích kinh tế từ giao dịch cung cấp dịch vụ đó;
- Xác định được phần công việc đã hoàn thành vào ngày lập Bảng cân đối kế toán;
- Xác định được chi phí phát sinh cho giao dịch và chi phí để hoàn thành giao dịch cung cấp dịch vụ đó.

Phần công việc cung cấp dịch vụ đã hoàn thành được xác định theo phương pháp đánh giá công việc hoàn thành.

Doanh thu hoạt động tài chính

Doanh thu phát sinh từ tiền lãi, tiền bản quyền, cổ tức, lợi nhuận được chia và các khoản doanh thu hoạt động tài chính khác được ghi nhận khi thỏa mãn đồng thời hai (2) điều kiện sau:

- Có khả năng thu được lợi ích kinh tế từ giao dịch đó;
- Doanh thu được xác định tương đối chắc chắn.

Cổ tức, lợi nhuận được chia được ghi nhận khi Công ty được quyền nhận cổ tức hoặc được quyền nhận lợi nhuận từ việc góp vốn.

2.18 . Các khoản giảm trừ doanh thu

Các khoản giảm trừ doanh thu bán hàng, cung cấp dịch vụ phát sinh trong năm là hàng bán bị trả lại.

Các khoản hàng bán bị trả lại phát sinh cùng kỳ tiêu thụ sản phẩm, hàng hóa dịch vụ được điều chỉnh giảm doanh thu của kỳ phát sinh. Trường hợp sản phẩm, hàng hóa, dịch vụ đã tiêu thụ từ các kỳ trước, đến kỳ sau mới phát sinh các khoản giảm trừ doanh thu thì được ghi giảm doanh thu theo nguyên tắc: nếu phát sinh trước thời điểm phát hành Báo cáo tài chính hợp nhất thì ghi giảm doanh thu trên Báo cáo tài chính hợp nhất của kỳ lập báo cáo (kỳ trước), và nếu phát sinh sau thời điểm phát hành Báo cáo tài chính hợp nhất thì ghi giảm doanh thu của kỳ phát sinh (kỳ sau).

2.19 . Giá vốn hàng bán

Giá vốn hàng bán trong kỳ được ghi nhận phù hợp với doanh thu phát sinh trong kỳ và đảm bảo tuân thủ nguyên tắc thận trọng. Các trường hợp hao hụt vật tư hàng hóa vượt định mức, chi phí vượt định mức bình thường, hàng tồn kho bị mất mát sau khi đã trừ đi phần trách nhiệm của tập thể, cá nhân có liên quan,... được ghi nhận đầy đủ, kịp thời vào giá vốn hàng bán trong kỳ.

2.20 . Chi phí tài chính

Các khoản chi phí được ghi nhận vào chi phí tài chính gồm:

- Chi phí hoặc các khoản lỗ liên quan đến các hoạt động đầu tư tài chính;
- Chi phí đi vay vốn;
- Các khoản lỗ do thanh lý, chuyển nhượng chứng khoán ngắn hạn, chi phí giao dịch bán chứng khoán;
- Dự phòng giảm giá chứng khoán kinh doanh, dự phòng tổn thất đầu tư vào đơn vị khác, khoản lỗ phát sinh khi bán ngoại tệ, lỗ tỷ giá hối đoái...

Các khoản trên được ghi nhận theo tổng số phát sinh trong kỳ không bù trừ với doanh thu hoạt động tài chính.



CÔNG TY CỔ PHẦN CHẾ TẠO ĐIỆN CƠ HÀ NỘIKm 12, Đường Cầu Diễn, Phường Phúc Diễn
Quận Bắc Từ Liêm, Thành phố Hà Nội, Việt Nam**Báo cáo tài chính riêng**

Cho kỳ kế toán kết thúc cùng ngày 30/06/2021

2.21 . Các bên liên quan

Các bên được coi là liên quan nếu bên đó có khả năng kiểm soát hoặc có ảnh hưởng đáng kể đối với bên kia trong việc ra quyết định về các chính sách tài chính và hoạt động. Các bên liên quan của Công ty bao gồm:

- Các doanh nghiệp trực tiếp hay gián tiếp qua một hoặc nhiều trung gian có quyền kiểm soát Công ty hoặc chịu sự kiểm soát của Công ty, hoặc cùng chung sự kiểm soát với Công ty, bao gồm cả công ty mẹ, công ty con và công ty liên kết;
- Các cá nhân trực tiếp hoặc gián tiếp nắm quyền biểu quyết của Công ty mà có ảnh hưởng đáng kể đối với Công ty, những nhân sự quản lý chủ chốt của Công ty, những thành viên mật thiết trong gia đình của các cá nhân này;
- Các doanh nghiệp do các cá nhân nêu trên nắm trực tiếp hoặc gián tiếp phần quan trọng quyền biểu quyết hoặc có ảnh hưởng đáng kể tới các doanh nghiệp này.

Trong việc xem xét từng mối quan hệ của các bên liên quan để phục vụ cho việc lập và trình bày Báo cáo tài chính hợp nhất, Công ty chú ý tới bản chất của mối quan hệ hơn là hình thức pháp lý của các quan hệ đó.

3 . TIỀN VÀ CÁC KHOẢN TƯƠNG ĐƯƠNG TIỀN

	30/06/2021	01/01/2021
	VND	VND
Tiền mặt	371.462.839	364.045.799
Tiền gửi ngân hàng không kỳ hạn	7.641.223.239	6.301.996.563
Các khoản tương đương tiền	10.000.000.000	65.000.000.000
	<u>18.012.686.078</u>	<u>71.666.042.362</u>

Tại ngày 30 tháng 06 năm 2021, các khoản tương đương tiền là khoản tiền gửi có kỳ hạn dưới 03 tháng được gửi tại Ngân hàng Thương mại với lãi suất 4%/năm.

010
 ỜNG
 Ồ PH
 TẠO
 HÀ N
 Ứ LIÊN

CÔNG TY CỔ PHẦN CHẾ TẠO ĐIỆN CƠ HÀ NỘI

Km 12, Đường Cầu Diễn, Phường Phúc Diễn
Quận Bắc Từ Liêm, Thành phố Hà Nội, Việt Nam

Báo cáo tài chính riêng
Cho kỳ kế toán kết thúc cùng ngày 30/06/2021

4 . CÁC KHOẢN ĐẦU TƯ TÀI CHÍNH

a) Chứng khoán kinh doanh

	30/06/2021		01/01/2021	
	Giá gốc VND	Giá trị hợp lý VND	Dự phòng VND	Giá trị hợp lý VND
- Trái phiếu (i)	27.730.109.700	27.730.109.700	-	28.000.000.000
<i>Trái phiếu Công ty Cổ phần Đầu tư Nước sạch và Môi trường ECO&MORE</i>	-	-	-	28.000.000.000
<i>Công ty Cổ phần mua bán nợ thế hệ mới</i>	27.730.109.700	27.730.109.700	-	-
	27.730.109.700	27.730.109.700	-	28.000.000.000

(i) Chi tiết các khoản đầu tư trái phiếu phân loại là chứng khoán kinh doanh như sau:


Tổ chức phát hành	Mệnh giá VND	Giá đầu tư VND	Ngày đáo hạn	Kỳ hạn trả gốc và lãi	Lãi suất (%/năm)	Hình thức đảm bảo
- Công ty Cổ phần mua bán nợ thế hệ mới	100.000.000	27.730.109.700	19/03/2024	Kỳ hạn 3 năm, lãi nhận 1 năm một lần, đáo hạn ngày 19 tháng 3 năm 2024	10,50%	Trái phiếu được bảo đảm bằng tài sản của Tổ Chức Phát Hành và/hoặc Bên thứ 3.
	100.000.000	27.730.109.700				

b) Đầu tư nắm giữ đến ngày đáo hạn

	30/06/2021		01/01/2021	
	Giá gốc VND	Giá trị hợp lý VND	Dự phòng VND	Giá trị hợp lý VND
- Tiền gửi có kỳ hạn (i)	170.000.000	170.000.000	-	170.000.000
	170.000.000	170.000.000	-	170.000.000

(i) Chi tiết các khoản tiền gửi có kỳ hạn như sau:

- Tại 30/06/2021, khoản tiền gửi có kỳ hạn 1 năm tại Ngân hàng Thương mại với lãi suất 5,5%/năm đáo hạn vào ngày 01 tháng 09 năm 2021



CÔNG TY CỔ PHẦN CHẾ TẠO ĐIỆN CƠ HÀ NỘIKm 12, Đường Cầu Diễn, Phường Phúc Diễn
Quận Bắc Từ Liêm, Thành phố Hà Nội, Việt Nam**Báo cáo tài chính riêng**

Cho kỳ kế toán kết thúc cùng ngày 30/06/2021

5 . PHẢI THU CỦA KHÁCH HÀNG

	30/06/2021	01/01/2021
	VND	VND
Ngắn hạn		
Phải thu từ khách hàng	205.505.806.399	210.561.323.145
- Công ty TNHH Vật Liệu Điện Thiên Phong	14.095.503.040	14.095.503.040
- Công ty Cổ Phần Chế Tạo Máy Điện Việt Nam - Hungari 1	8.366.888.423	10.511.622.162
- Công ty CP Kim loại màu Ngọc Sơn	106.283.046.487	106.288.046.487
- Công ty Cổ Phần Xuất Nhập Khẩu Hà Việt	15.759.439.543	15.759.439.543
- Các khoản phải thu khách hàng khác	61.000.928.906	63.906.711.913
Phải thu từ các bên liên quan (Thuyết minh số 37)	46.370.211.754	54.754.879.859
	251.876.018.153	265.316.203.004
Dự phòng phải thu khách hàng ngắn hạn khó đòi	(141.796.184.555)	(140.935.187.168)

6 . TRẢ TRƯỚC CHO NGƯỜI BÁN

	30/06/2021	01/01/2021
	VND	VND
Ngắn hạn		
Trả trước cho người bán	1.648.094.000	4.440.206.996
- Công ty TNHH Thương mại và sản xuất cơ khí Nam Chi	-	2.654.731.750
- Công ty TNHH Thương Mại Dịch Vụ Truyền Thông Trống Đồng	99.000.000	638.372.520
- Công ty cổ phần sản xuất và thương mại Lạng Sơn	499.950.000	-
- Các khoản trả trước khác	1.049.144.000	1.147.102.726
Trả trước cho các bên liên quan (Thuyết minh số 37)	586.824.480	-
	2.234.918.480	4.440.206.996

7 . PHẢI THU KHÁC

	30/06/2021		01/01/2021	
	Giá trị VND	Dự phòng VND	Giá trị VND	Dự phòng VND
Ngắn hạn				
Tạm ứng	548.763.000	-	1.094.231.800	-
Ký cược, ký quỹ	46.713.926	-	46.727.096	-
Phải thu lãi hoạt động đầu tư	77.671.233	-	76.789.041	-
Phải thu Xí nghiệp Tư nhân Đức Hải Đăng	3.027.114.324	(3.027.114.324)	3.027.114.324	(3.027.114.324)
Phải thu tiền tạm ứng cổ tức Vihem 2015	2.656.355.000	(2.656.355.000)	2.656.355.000	(2.656.355.000)
Phải thu khác	1.718.099.130	-	1.766.516.877	-
Phải thu từ các bên liên quan	2.595.616.438	-	-	-
	10.670.333.051	(5.683.469.324)	8.667.734.138	(5.683.469.324)

CÔNG TY CỔ PHẦN CHẾ TẠO ĐIỆN CƠ HÀ NỘIKm 12, Đường Cầu Diễn, Phường Phúc Diễn
Quận Bắc Từ Liêm, Thành phố Hà Nội, Việt Nam**Báo cáo tài chính riêng**

Cho kỳ kế toán kết thúc cùng ngày 30/06/2021

8 . NỢ XẤU

	30/06/2021		01/01/2021	
	Giá trị	Giá trị có thể thu hồi	Giá trị	Giá trị có thể thu hồi
	VND	VND	VND	VND
Công ty TNHH Cơ khí Phong Anh	265.400.036	-	265.400.036	-
Công ty TNHH VLD Thiên Phong	14.095.503.040	-	14.095.503.040	-
Công ty CP XNK Hà Việt	15.759.439.543	-	15.759.439.543	-
Công ty CP Kim loại màu Ngọc Sơn	106.283.046.487	-	106.288.046.487	-
Các khoản khác	11.076.264.773	922.039.962	11.071.264.773	922.039.962
	147.479.653.879	922.039.962	147.479.653.879	922.039.962

9 . HÀNG TỒN KHO

	30/06/2021		01/01/2021	
	Giá gốc	Dự phòng	Giá gốc	Dự phòng
	VND	VND	VND	VND
Nguyên liệu, vật liệu	68.560.946.737	(62.089.489)	54.610.832.668	(62.089.489)
Công cụ, dụng cụ	637.302.016	-	654.775.169	-
Chi phí sản xuất kinh doanh dở dang	45.433.090.283	-	56.082.347.098	(5.085.538.788)
Thành phẩm	38.136.039.004	(802.553.244)	30.086.211.700	-
Hàng hoá	6.775.513.096	-	9.708.700.457	(4.820.381.989)
	159.542.891.136	(864.642.733)	151.142.867.092	(9.968.010.266)

Chi tiết tình hình tăng giảm dự phòng giảm giá hàng tồn kho trong kỳ

	Cho kỳ kế toán từ ngày 01/01/2021 đến 30/06/2021	Cho kỳ kế toán từ ngày 01/01/2020 đến 30/06/2020
	VND	VND
Số đầu kỳ	(9.968.010.266)	(62.089.489)
Trừ: Sử dụng và hoàn nhập dự phòng trong kỳ	9.103.367.533	-
Số cuối kỳ	(864.642.733)	(62.089.489)

10 . CHI PHÍ XÂY DỰNG CƠ BẢN DỒ DANG

	30/06/2021	01/01/2021
	VND	VND
- Xây dựng cơ bản dở dang khác	2.120.506.800	1.249.771.600
	2.120.506.800	1.249.771.600

CÔNG TY CỔ PHẦN CHẾ TẠO ĐIỆN CƠ HÀ NỘIKm 12, Đường Cầu Diễn, Phường Phúc Diễn
Quận Bắc Từ Liêm, Thành phố Hà Nội, Việt Nam**Báo cáo tài chính riêng**

Cho kỳ kế toán kết thúc cùng ngày 30/06/2021

11 . TÀI SẢN CÓ ĐỊNH HỮU HÌNH

	Nhà cửa, vật kiến trúc		Máy móc, thiết bị		Phương tiện vận tải, truyền dẫn		Thiết bị, dụng cụ quản lý		Cộng	
	VND	VND	VND	VND	VND	VND	VND	VND	VND	VND
Nguyên giá										
Số dư đầu năm	64.079.408.332		74.389.542.347		18.510.767.424		1.371.891.148		158.351.609.251	
- Mua trong kỳ	-		2.884.089.815		-		-		2.884.089.815	
- Thanh lý, nhượng bán	-		(713.387.769)		(350.000.000)		-		(1.063.387.769)	
- Tặng/ Giám khác	-		1.775.558.781		532.894.713		158.832.345		2.467.285.839	
Số dư cuối kỳ	64.079.408.332		78.335.803.174		18.693.662.137		1.530.723.493		162.639.597.136	
Trong đó:										
- Đã khấu hao hết	3.199.956.181		18.268.208.274		8.048.838.728		1.315.016.390		30.832.019.573	
Giá trị hao mòn lũy kế										
Số dư đầu năm	32.303.489.197		42.765.357.467		11.496.208.646		1.185.564.517		87.750.619.827	
- Khấu hao trong kỳ	1.840.140.763		3.893.638.154		628.015.080		21.570.708		6.383.364.705	
- Thanh lý, nhượng bán	-		(713.387.769)		(350.000.000)		-		(1.063.387.769)	
- Tặng/Giám khác	-		1.775.558.781		532.894.713		158.832.345		2.467.285.839	
Số dư cuối kỳ	34.143.629.960		47.721.166.633		12.307.118.439		1.365.967.570		95.537.882.602	
Giá trị còn lại										
Tại ngày đầu năm	31.775.919.135		31.624.184.880		7.014.558.778		186.326.631		70.600.989.424	
Tại ngày cuối kỳ	29.935.778.372		30.614.636.541		6.386.543.698		164.755.923		67.101.714.534	

CÔNG TY CỔ PHẦN CHẾ TẠO ĐIỆN CƠ HÀ NỘIKm 12, Đường Cầu Diễn, Phường Phúc Diễn
Quận Bắc Từ Liêm, Thành phố Hà Nội, Việt Nam**Báo cáo tài chính riêng**

Cho kỳ kế toán kết thúc cùng ngày 30/06/2021

12 . TÀI SẢN CÓ ĐỊNH VÔ HÌNH

	Nhãn hiệu hàng hoá	Phần mềm máy tính	Cộng
	VND	VND	VND
Nguyên giá			
Số dư đầu năm	251.378.464	1.683.900.000	1.935.278.464
Số dư cuối kỳ	251.378.464	1.683.900.000	1.935.278.464
<i>Trong đó:</i>			
- Đã khấu hao hết	-	75.000.000	75.000.000
Giá trị hao mòn lũy kế			
Số dư đầu năm	251.378.464	777.495.000	1.028.873.464
- Hao mòn trong kỳ	-	149.280.000	149.280.000
Số dư cuối kỳ	251.378.464	926.775.000	1.178.153.464
Giá trị còn lại			
Tại ngày đầu năm	-	906.405.000	906.405.000
Tại ngày cuối kỳ	-	757.125.000	757.125.000

045
TY
HÀN
DIỄN
ỘI
-TP. H

CÔNG TY CỔ PHẦN CHẾ TẠO ĐIỆN CƠ HÀ NỘIKm 12, Đường Cầu Diễn, Phường Phúc Diễn
Quận Bắc Từ Liêm, Thành phố Hà Nội, Việt Nam**Báo cáo tài chính riêng**

Cho kỳ kế toán kết thúc cùng ngày 30/06/2021

13 . CHI PHÍ TRẢ TRƯỚC

	30/06/2021	01/01/2021
	VND	VND
Ngắn hạn		
Công cụ dụng cụ xuất dùng	302.222.225	727.222.223
Chi phí trả trước ngắn hạn khác	258.769.573	753.078.251
	560.991.798	1.480.300.474
Dài hạn		
Công cụ, dụng cụ xuất dùng	2.230.242.260	2.309.217.374
Chi phí trả trước dài hạn khác	1.951.021.103	2.320.315.612
	4.181.263.363	4.629.532.986

14 . PHẢI TRẢ NGƯỜI BÁN

	30/06/2021		01/01/2021	
	Giá trị	Số có khả năng trả nợ	Giá trị	Số có khả năng trả nợ
	VND	VND	VND	VND
Ngắn hạn				
Phải trả người bán	18.387.692.947	18.387.692.947	12.805.311.697	12.805.311.697
- Công ty TNHH Thiết bị điện và cơ khí Xian Qiyuan	1.665.565.627	1.665.565.627	1.541.796.700	1.541.796.700
- Công Ty TNHH Thương Mại Công Nghiệp Lâm Tài	-	-	1.185.081.150	1.185.081.150
- Công ty TNHH cơ khí đúc Phương Thành	1.094.586.497	1.094.586.497	1.140.165.026	1.140.165.026
- Công ty Cổ Phần Nhiệt và Xây Lắp Công Nghiệp	1.990.707.620	1.990.707.620	815.407.833	815.407.833
- Phải trả các đối tượng khác	13.636.833.203	13.636.833.203	8.122.860.988	8.122.860.988
Phải trả cho các bên liên quan (Thuyết minh số 39)	41.271.787.115	41.271.787.115	23.590.513.882	23.590.513.882
	59.659.480.062	59.659.480.062	36.395.825.579	36.395.825.579

CÔNG TY CỔ PHẦN CHẾ TẠO ĐIỆN CƠ HÀ NỘIKm 12, Đường Cầu Diễn, Phường Phúc Diễn
Quận Bắc Từ Liêm, Thành phố Hà Nội, Việt Nam**Báo cáo tài chính riêng**

Cho kỳ kế toán kết thúc cùng ngày 30/06/2021

15 . NGƯỜI MUA TRẢ TIỀN TRƯỚC NGẮN HẠN

	30/06/2021	01/01/2021
	VND	VND
Người mua trả tiền trước	9.500.059.019	11.532.719.439
- Công ty TNHH Động Cơ Điện Việt Nam - Hungary	-	3.897.162.695
- ZENBI CO., LTD	5.701.986.372	2.885.896.119
- Công ty cổ phần Kỹ nghệ điện cơ Hà Nội	1.380.312.409	3.330.235.953
- Phải trả đối tượng khác	2.417.760.238	1.419.424.672
	9.500.059.019	11.532.719.439

16 . THUẾ VÀ CÁC KHOẢN PHẢI NỘP NHÀ NƯỚC

	Số phải nộp đầu năm	Số phải nộp trong kỳ	Số đã thực nộp trong kỳ	Số phải nộp cuối kỳ
Thuế Giá trị gia tăng	2.423.552.016	2.798.730.673	(4.905.971.039)	316.311.650
Thuế Thu nhập doanh	-	1.812.994.641	(885.122.896)	927.871.745
Thuế Thu nhập cá nhân	30.958.883	325.435.393	(338.227.312)	18.166.964
Thuế Tài nguyên	-	61.920	(61.920)	-
Thuế Nhà đất, Tiền thuế	-	3.814.010.442	(209.035.366)	3.604.975.076
Các loại thuế khác	-	3.000.000	(3.000.000)	-
	2.454.510.899	8.754.233.069	(6.341.418.533)	4.867.325.435

17 . CHI PHÍ PHẢI TRẢ NGẮN HẠN

	30/06/2021	01/01/2021
	VND	VND
Ngắn hạn		
- Chi phí lãi vay	266.698.045	233.719.610
- Chi phí dịch vụ thuê ngoài	48.000.000	250.886.340
- Chi phí phải trả khác	-	631.840.000
	314.698.045	1.116.445.950



CÔNG TY CỔ PHẦN CHẾ TẠO ĐIỆN CƠ HÀ NỘIKm 12, Đường Cầu Diễn, Phường Phúc Diễn
Quận Bắc Từ Liêm, Thành phố Hà Nội, Việt Nam**Báo cáo tài chính riêng**

Cho kỳ kế toán kết thúc cùng ngày 30/06/2021

18 . PHẢI TRẢ KHÁC

	30/06/2021	01/01/2021
	VND	VND
Ngắn hạn		
- BHXH, BHYT, BHTN và KPCĐ	710.727.944	366.546.748
- Cổ tức, lợi nhuận phải trả	156.632.675	164.132.675
- Chi phí phải nộp kết chuyển từ nguồn vốn dự án TĐH	2.041.203.100	2.041.203.100
- Các khoản phải trả, phải nộp khác	106.748.984	123.468.710
	3.015.312.703	2.695.351.233

Dài hạn

- Nhận ký quỹ, ký cược dài hạn	542.300.000	423.300.000
	542.300.000	423.300.000

19 . DỰ PHÒNG PHẢI TRẢ

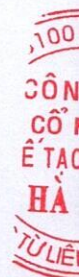
	30/06/2021	01/01/2021
	VND	VND
- Dự phòng bảo hành sản phẩm hàng hóa	132.275.691	2.650.946.209
	132.275.691	2.650.946.209

Dài hạn

- Dự phòng bảo hành sản phẩm hàng hóa	778.020.990	910.296.681
	778.020.990	910.296.681

20 . QUỸ KHEN THƯỞNG PHÚC LỢI

	Cho kỳ kế toán từ ngày 01/01/2021 đến 30/06/2021	Cho kỳ kế toán từ ngày 01/01/2020 đến 30/06/2020
	VND	VND
Số dư đầu kỳ	2.787.145.185	1.490.740.722
Trích lập trong kỳ	-	8.866.000
Sử dụng trong kỳ	(392.691.650)	(493.058.825)
Số dư cuối kỳ	2.394.453.535	1.006.547.897



CÔNG TY CỔ PHẦN CHẾ TẠO ĐIỆN CỎ HÀ NỘIKm 12, Đường Cầu Diễn, Phường Phúc Diễn
Quận Bắc Từ Liêm, Thành phố Hà Nội, Việt Nam**Báo cáo tài chính riêng**
Cho kỳ kế toán kết thúc cùng ngày 30/06/2021**21 . CÁC KHOẢN VAY**

	01/01/2021		Trong kỳ		30/06/2021	
	Giá trị	Số có khả năng trả nợ	Tăng	Giảm	Giá trị	Số có khả năng trả nợ
	VND	VND	VND	VND	VND	VND
a) Vay ngắn hạn						
- Vay ngân hàng	103.709.674.332	103.709.674.332	73.760.086.454	107.902.371.391	69.567.389.395	69.567.389.395
- Vay tổ chức	300.000.000	300.000.000	1.560.000.000	600.000.000	1.260.000.000	1.260.000.000
- Vay cá nhân	6.964.340.000	6.964.340.000	12.184.992.000	5.543.992.000	13.605.340.000	13.605.340.000
	110.974.014.332	110.974.014.332	87.505.078.454	114.046.363.391	84.432.729.395	84.432.729.395
b) Vay dài hạn						
	-	-	-	-	-	-

10450
CÔNG TY
HÀNH
DIỆN C
HỘI
- TP. HÀ

CÔNG TY CỔ PHẦN CHẾ TẠO ĐIỆN CƠ HÀ NỘI

Km 12, Đường Cầu Diễn, Phường Phúc Diễn
 Quận Bắc Từ Liêm, Thành phố Hà Nội, Việt Nam

Báo cáo tài chính riêng

Cho kỳ kế toán kết thúc cùng ngày 30/06/2021

21.1 Các khoản vay ngắn hạn

Chi tiết các khoản vay ngắn hạn được trình bày như sau:

Bên cho vay	VND	Nguyên	Kỳ hạn trả gốc và lãi	Lãi suất (%/năm)	Hình thức đảm bảo
Ngân hàng Vietinbank - CN Tây Hà Nội	28.666.924.691	VND	Kỳ hạn vay 6 tháng. Lãi vay trả hàng tháng. Khế ước cuối cùng đáo hạn ngày 30 tháng 12 năm 2021	4.5% - 5.8%	Tài sản cố định: nhà máy, nhà xưởng theo "BB định giá lại Tài sản đảm bảo số 02/2019-BBDGL/NHCT146- DIENCO ngày 15/04/19" Tín chấp
Ngân hàng Shinhan Việt Nam - CN Hà Nội	22.525.093.701	VND	Kỳ hạn vay 6 tháng. Lãi vay trả hàng tháng. Khế ước cuối cùng đáo hạn ngày 16 tháng 12 năm 2021	5.0%	Tín chấp
Ngân hàng CTBC Bank - CN TP Hồ Chí Minh	18.375.371.003	VND	Kỳ hạn vay 180 ngày. Lãi vay trả hàng tháng. Khế ước cuối cùng đáo hạn ngày 22 tháng 12 năm 2021	3.8% - 4.1%	Tín chấp
Công đoàn Công ty Cổ phần chế tạo điện cơ Hà Nội	1.260.000.000	VND	Kỳ hạn > 1 tháng rút gốc linh hoạt	5.5% - 7.0%	Tín chấp
Vay cá nhân	13.605.340.000	VND	Kỳ hạn > 1 tháng rút gốc linh hoạt	5,5%-8%	Tín chấp
TỔNG CỘNG	84.432.729.395				



CÔNG TY CỔ PHẦN CHẾ TẠO ĐIỆN CƠ HÀ NỘI

Km 12, Đường Cầu Diễn, Phường Phúc Diễn

Quận Bắc Từ Liêm, Thành phố Hà Nội, Việt Nam

Báo cáo tài chính riêng

Cho kỳ kế toán kết thúc cùng ngày 30/06/2021

22 . VỐN CHỦ SỞ HỮU**22.1 Bảng đối chiếu biến động của vốn chủ sở hữu**

	Vốn đầu tư của chủ sở hữu		Thặng dư vốn cổ phần		Cổ phiếu quỹ		Quỹ đầu tư phát triển		Lợi nhuận chưa phân phối		Cộng	
	VND	VND	VND	VND	VND	VND	VND	VND	VND	VND	VND	VND
Số dư đầu năm trước	387.046.500.000	11.770.960.945			(1.589.412.600)	6.200.042.131	140.760.583.025		544.188.673.501			
Lãi/lỗ trong kỳ trước	-	-	-	-	-	-	8.393.086.400		8.393.086.400			
Chi trả cổ tức	-	-	-	-	-	-	(57.823.528.500)		(57.823.528.500)			
Trích quỹ Khen thưởng phúc lợi	-	-	-	-	-	-	(819.942.000)		(819.942.000)			
Số dư cuối kỳ trước	387.046.500.000	11.770.960.945			(1.589.412.600)	6.200.042.131	90.510.198.925		493.938.289.401			
Số dư đầu năm nay	387.046.500.000	11.770.960.945			(1.589.412.600)	6.200.042.131	102.615.765.023		506.043.855.499			
Lợi nhuận thuần trong kỳ này	-	-	-	-	-	-	8.294.923.989		8.294.923.989			
Bán cổ phiếu quỹ	-	731.095.331			1.589.412.600	-	-		2.320.507.931			
Số dư cuối kỳ này	387.046.500.000	12.502.056.276			-	6.200.042.131	110.910.689.012		516.659.287.419			



CÔNG TY CỔ PHẦN CHẾ TẠO ĐIỆN CƠ HÀ NỘIKm 12, Đường Cầu Diễn, Phường Phúc Diễn
Quận Bắc Từ Liêm, Thành phố Hà Nội, Việt Nam**Báo cáo tài chính riêng**

Cho kỳ kế toán kết thúc cùng ngày 30/06/2021

22.2 Các giao dịch về vốn với các chủ sở hữu và phân phối cổ tức, chia lợi nhuận

	Cho kỳ kế toán từ ngày 01/01/2021 đến 30/06/2021	Cho kỳ kế toán từ ngày 01/01/2020 đến 30/06/2020
	VND	VND
Vốn đầu tư của chủ sở hữu	387.046.500.000	387.046.500.000
- <i>Vốn góp đầu kỳ</i>	387.046.500.000	387.046.500.000
- <i>Vốn góp cuối kỳ</i>	387.046.500.000	387.046.500.000

22.3 Cổ phiếu

	30/06/2021	01/01/2021
Số lượng cổ phiếu đăng ký phát hành	38.704.650	38.704.650
Số lượng cổ phiếu đã bán ra công chúng	38.704.650	38.704.650
- <i>Cổ phiếu phổ thông</i>	38.704.650	38.704.650
Số lượng cổ phiếu được mua lại (<i>cổ phiếu quỹ</i>)	-	155.631
- <i>Cổ phiếu phổ thông</i>	-	155.631
Số lượng cổ phiếu đang lưu hành	38.704.650	38.549.019
- <i>Cổ phiếu phổ thông</i>	38.704.650	38.549.019
Mệnh giá cổ phiếu đang lưu hành (VND)	10.000	10.000
Số cuối năm	-	-

23 . CÁC KHOẢN MỤC NGOÀI BẢNG CÂN ĐỐI KẾ TOÁN

	30/06/2021	01/01/2021
	USD	USD
- Đồng đô la Mỹ (USD):	115.149,3	1.022,08

24 . CHI PHÍ THUẾ THU NHẬP DOANH NGHIỆP

	Cho kỳ kế toán từ ngày 01/01/2021 đến 30/06/2021	Cho kỳ kế toán từ ngày 01/01/2020 đến 30/06/2020
	VND	VND
Thuế TNDN từ hoạt động kinh doanh chính		
Tổng lợi nhuận kế toán trước thuế	11.928.592.136	11.163.917.462
Thuế TNDN theo thuế suất 20% áp dụng cho Công ty	2.385.718.426	2.232.783.492
Các khoản điều chỉnh tăng:	210.402.842	538.047.570
- <i>Các khoản phạt</i>	2.274.530	756.668
- <i>Lỗi đánh giá lại ngoại tệ cuối kỳ</i>	-	645.396
- <i>Chi phí không được khấu trừ thuế khác</i>	208.128.312	536.645.506
Các khoản điều chỉnh giảm:	(783.126.627)	-
- <i>Cổ tức, lợi nhuận được chia</i>	(780.000.000)	-
- <i>Lãi đánh giá chênh lệch tỷ giá ngoại tệ giữ ngân hàng cuối năm</i>	(3.126.627)	-
* Chi phí thuế TNDN hiện hành	1.812.994.641	-
* Chi phí thuế TNDN hoãn lại	1.820.673.506	-
Chi phí thuế TNDN phải nộp trong kỳ	3.633.668.147	2.770.831.062



25 . TỔNG DOANH THU BÁN HÀNG VÀ CUNG CẤP DỊCH VỤ

	Quý II/2021	Quý II/2020	Cho kỳ kế toán từ ngày 01/01/2021 đến 30/06/2021	Cho kỳ kế toán từ ngày 01/01/2020 đến 30/06/2020
	VND	VND	VND	VND
Doanh thu bán hàng hóa	10.591.097.645	43.438.854.976	14.301.204.185	105.948.638.183
Doanh thu bán thành phẩm	37.100.528.086	40.205.400.312	76.990.151.743	79.513.453.188
Doanh thu cung cấp dịch vụ	21.691.461.456	19.090.669.372	44.343.230.627	39.234.914.557
	69.383.087.187	102.734.924.660	135.634.586.555	224.697.005.928

26 . CÁC KHOẢN GIẢM TRỪ DOANH THU

	Quý II/2021	Quý II/2020	Cho kỳ kế toán từ ngày 01/01/2021 đến 30/06/2021	Cho kỳ kế toán từ ngày 01/01/2020 đến 30/06/2020
	VND	VND	VND	VND
Hàng bán bị trả lại	257.247.836	1.090.359.906	424.783.186	1.162.016.286
	257.247.836	1.090.359.906	424.783.186	1.162.016.286

27 . DOANH THU THUẦN BÁN HÀNG VÀ CUNG CẤP DỊCH VỤ

	Quý II/2021	Quý II/2020	Cho kỳ kế toán từ ngày 01/01/2021 đến 30/06/2021	Cho kỳ kế toán từ ngày 01/01/2020 đến 30/06/2020
	VND	VND	VND	VND
Doanh thu bán hàng hóa	10.591.097.645	43.438.854.976	14.301.204.185	105.948.638.183
Doanh thu bán thành phẩm	36.843.280.250	39.115.040.406	76.565.368.557	78.351.436.902
Doanh thu cung cấp dịch vụ	21.691.461.456	19.090.669.372	44.343.230.627	39.234.914.557
	69.125.839.351	101.644.564.754	135.209.803.369	223.534.989.642
Trong đó:				
- Doanh thu đối với các bên khác	61.778.350.069	83.487.337.713	123.912.947.115	167.546.106.480
- Doanh thu đối với bên liên quan	7.347.489.282	18.157.227.041	11.296.856.254	55.988.883.162

28 . GIÁ VỐN HÀNG BÁN

	Quý II/2021	Quý II/2020	Cho kỳ kế toán từ ngày 01/01/2021 đến 30/06/2021	Cho kỳ kế toán từ ngày 01/01/2020 đến 30/06/2020
	VND	VND	VND	VND
Giá vốn bán hàng hóa	4.131.787.040	42.523.057.132	8.007.347.387	99.981.587.540
Giá vốn bán thành phẩm	32.356.033.798	32.686.485.430	67.477.463.470	65.425.435.314
Giá vốn cung cấp dịch vụ	8.719.607.619	12.409.477.069	23.715.517.942	25.348.496.147
Trích lập/Hoàn nhập dự phòng giảm giá hàng tồn kho	10.708.474.021	-	10.708.474.021	-
	55.915.902.478	87.619.019.631	109.908.802.820	190.755.519.001

004
CÔNG TY
HÀNG
ĐIỆN CƠ
HÀ NỘI
- TP. HÀ

29 . DOANH THU HOẠT ĐỘNG TÀI CHÍNH

	Quý II/2021	Quý II/2020	Cho kỳ kế toán từ ngày 01/01/2021 đến 30/06/2021	Cho kỳ kế toán từ ngày 01/01/2020 đến 30/06/2020
	VND	VND	VND	VND
Lãi tiền gửi, lãi cho vay	1.167.065.741	506.889.300	2.150.259.727	1.712.212.606
Lãi bán các khoản đầu tư	643.117.808	697.268.865	1.271.391.781	5.132.759.283
Cổ tức, lợi nhuận được chia	-	-	3.900.000.000	-
Lãi chênh lệch tỷ giá	64.481.555	-	64.481.555	-
	1.874.665.104	1.204.158.165	7.386.133.063	6.844.971.889

30 . CHI PHÍ TÀI CHÍNH

	Quý II/2021	Quý II/2020	Cho kỳ kế toán từ ngày 01/01/2021 đến 30/06/2021	Cho kỳ kế toán từ ngày 01/01/2020 đến 30/06/2020
	VND	VND	VND	VND
Lãi tiền vay	1.022.926.566	1.918.105.676	2.392.725.150	3.648.739.350
Lãi trái phiếu	-	-	-	4.084.931.506
Chiết khấu thanh toán, lãi mua hàng trả chậm	543.566.717	333.290.678	1.100.517.741	647.925.656
Phí phát hành trái phiếu	-	-	-	127.222.219
Lỗ chênh lệch tỷ giá	-	3.226.982	-	3.226.982
Chi phí tài chính khác	-	10.000.000	-	78.152.074
	1.566.493.283	2.264.623.336	3.493.242.891	8.590.197.787

31 . CHI PHÍ BÁN HÀNG

	Quý II/2021	Quý II/2020	Cho kỳ kế toán từ ngày 01/01/2021 đến 30/06/2021	Cho kỳ kế toán từ ngày 01/01/2020 đến 30/06/2020
	VND	VND	VND	VND
Chi phí nguyên liệu, vật liệu	160.071.940	183.937.826	320.947.626	316.289.703
Chi phí nhân công	1.804.237.787	1.176.526.809	3.526.944.150	2.390.598.615
Chi phí khấu hao tài sản cố định	44.785.132	95.115.360	89.117.884	195.657.969
Chi phí dịch vụ mua ngoài	928.517.637	1.050.677.429	1.789.104.281	2.660.216.791
Chi phí khác bằng tiền	1.646.873.953	1.446.326.842	2.054.484.704	3.189.264.922
Chi phí bảo hành/ Hoàn nhập dự phòng bảo hành	(941.669.963)	(1.902.176.410)	(2.163.903.639)	(2.061.617.408)
	3.642.816.486	2.050.407.856	5.616.695.006	6.690.410.592

32 . CHI PHÍ QUẢN LÝ DOANH NGHIỆP

	Quý II/2021	Quý II/2020	Cho kỳ kế toán từ ngày 01/01/2021 đến 30/06/2021	Cho kỳ kế toán từ ngày 01/01/2020 đến 30/06/2020
	VND	VND	VND	VND
Chi phí nguyên liệu, vật liệu	337.076.366	229.488.501	650.321.231	683.194.900
Chi phí nhân công	3.306.575.001	2.462.383.509	6.223.276.554	4.407.508.963
Chi phí khấu hao tài sản cố định	310.743.078	822.709.520	621.486.156	1.622.166.692
Thuế, phí, lệ phí	40.000	10.180.000	530.000	21.630.000
Chi phí dự phòng/hoàn nhập dự phòng	-	(5.900.000)	-	(5.900.000)
<i>Dự phòng phải thu khó đòi</i>	-	(5.900.000)	-	(5.900.000)
Chi phí dịch vụ mua ngoài	962.000.479	983.584.591	1.593.372.803	1.821.876.981
Chi phí khác bằng tiền	859.601.314	744.248.722	2.955.970.641	2.506.013.861
	5.776.036.238	5.246.694.843	12.044.957.385	11.056.491.397

33 . THU NHẬP KHÁC

	Quý II/2021 VND	Quý II/2020 VND	Cho kỳ kế toán từ ngày 01/01/2021 đến 30/06/2021 VND	Cho kỳ kế toán từ ngày 01/01/2020 đến 30/06/2020 VND
Lãi từ thanh lý, nhượng bán tài sản cố định	383.029.243	-	446.665.607	28.882.616
Thu nhập khác	-	-	-	986.767.278
	383.029.243	-	446.665.607	1.015.649.894

34 . CHI PHÍ KHÁC

	Quý II/2021 VND	Quý II/2020 VND	Cho kỳ kế toán từ ngày 01/01/2021 đến 30/06/2021 VND	Cho kỳ kế toán từ ngày 01/01/2020 đến 30/06/2020 VND
Lỗ từ thanh lý, nhượng bán tài sản	-	2.953.969.199	-	2.953.969.199
Các khoản phạt	2.490.817	36.317.133	38.917.131	185.105.987
Bán CCDC đã qua sử dụng	-	-	-	-
Các khoản khác	860.628	-	11.394.670	-
	3.351.445	2.990.286.332	50.311.801	3.139.075.186

35 . CHI PHÍ SẢN XUẤT KINH DOANH THEO YẾU TỐ

	Quý II/2021 VND	Quý II/2020 VND	Cho kỳ kế toán từ ngày 01/01/2021 đến 30/06/2021 VND	Cho kỳ kế toán từ ngày 01/01/2020 đến 30/06/2020 VND
Chi phí nguyên liệu, vật liệu	38.677.358.474	52.696.584.492	69.946.377.590	89.237.480.518
Chi phí nhân công	11.800.354.683	11.552.869.135	23.062.497.366	23.425.586.319
Chi phí khấu hao tài sản cố định	3.140.582.070	3.134.878.571	6.082.122.947	6.646.930.684
Chi phí dịch vụ mua ngoài	4.270.046.126	1.486.534.039	8.304.225.605	6.523.369.159
Chi phí khác bằng tiền	5.470.108.913	3.103.800.899	9.568.454.805	7.870.003.854
	63.358.450.266	71.974.667.136	116.963.678.313	133.703.370.534

36 . CÁC CAM KẾT

Cam kết thuê hoạt động

Công ty hiện đang thuê đất theo hợp đồng thuê hoạt động. Vào ngày kết thúc kỳ kế toán, các khoản tiền thuê phải trả trong tương lai theo hợp đồng thuê hoạt động được trình bày như sau:

	30/06/2021 VND	01/01/2021 VND
Đến 1 năm	10.708.142.069	10.708.142.069
Từ 1 - 5 năm	42.832.568.276	42.832.568.276
Trên 5 năm	111.349.924.179	116.659.989.150
	164.890.634.524	170.200.699.495



CÔNG TY CỔ PHẦN CHẾ TẠO ĐIỆN CƠ HÀ NỘIKm 12, Đường Cầu Diễn, Phường Phúc Diễn
Quận Bắc Từ Liêm, Thành phố Hà Nội, Việt Nam**Báo cáo tài chính riêng**

Cho kỳ kế toán kết thúc cùng ngày 30/06/2021

37 . NGHIỆP VỤ VÀ SỔ DƯ VỚI CÁC BÊN LIÊN QUAN

Trong kỳ, Công ty có các giao dịch phát sinh và số dư tại ngày kết thúc kỳ kế toán với các bên liên quan như sau:

Giao dịch phát sinh trong kỳ:

Bên liên quan	Mối quan hệ	Giao dịch	Cho kỳ kế toán từ	Cho kỳ kế toán từ
			ngày 01/01/2021	ngày 01/01/2020
			đến 30/06/2021	đến 30/06/2020
			VND	VND
Công ty Cổ phần Tập đoàn GELEX	Công ty mẹ	Mua hàng hóa và dịch vụ	5.669.275.149	19.599.467.262
		Lãi ký quỹ	-	821.917.808
		Cho vay	55.000.000.000	-
		Lãi cho vay	1.995.616.438	-
Công ty cổ phần thiết bị điện Gelex	Công ty mẹ	Mua hàng hóa và dịch vụ	28.953.432.491	11.905.985.102
Công ty Cổ phần Thiết bị Điện	Cùng tập đoàn	Doanh thu bán hàng hóa	-	3.241.883.944
		Doanh thu cung cấp dịch vụ	-	1.140.367.902
		Mua hàng hóa và dịch vụ	-	6.780.117.365
Công ty TNHH Điện Cơ Hà Nội	Công ty con	Doanh thu bán hàng hóa	88.099.100	29.150.000
		Doanh thu bán thành phẩm	5.386.008.389	6.824.492.729
		Mua hàng hóa và dịch vụ	599.074.600	1.315.253.600
		Mua TSCĐ	90.000.000	-
		Cổ tức nhận được	3.900.000.000	-
Công ty Cổ phần Thiết bị do điện EMIC	Cùng tập đoàn	Doanh thu bán hàng hóa	14.271.000	-
		Doanh thu bán thành phẩm	-	4.830.000
Công ty Cổ phần Chế tạo Bơm Hải Dương	Cùng thành viên HDQT	Doanh thu bán hàng hóa	-	19.599.632.681
		Doanh thu bán thành phẩm	5.722.977.765	15.379.356.046
		Doanh thu cung cấp dịch vụ	85.500.000	762.579.636
		Mua hàng hóa và dịch vụ	150.934.462	469.297.397
Công ty TNHH Sản xuất Thiết bị lưới điện G-POWER	Công ty con	Doanh thu bán hàng hóa	-	7.968.966.201
		Doanh thu bán thành phẩm	-	1.037.624.023
		Mua hàng hóa và dịch vụ	12.564.270.228	2.441.187.872

Sổ dư với bên liên quan

Tại ngày kết thúc kỳ kế toán, các khoản phải thu/phải trả với các bên liên quan như sau:

Bên liên quan	Mối quan hệ	Nội dung số dư	30/06/2021	01/01/2021
			VND	VND
Phải thu khách hàng				
Công ty Cổ phần Thiết bị Điện	Cùng tập đoàn	Tiền hàng	1.845.532.914	6.745.597.314
Công ty TNHH Điện Cơ Hà Nội	Công ty con	Tiền hàng	3.950.354.345	1.827.876.513
Công ty Cổ phần Chế tạo Bơm Hải Dương	Cùng thành viên HDQT	Tiền hàng	40.574.324.495	46.043.604.488
Công ty TNHH Sản xuất Thiết bị lưới điện G-POWER	Công ty con	Tiền hàng	-	137.801.544
			46.370.211.754	54.754.879.859
Trả trước người bán				
Công ty Cổ phần Thiết bị Điện		Tiền hàng	586.824.480	-
			586.824.480	-
Phải thu khác				
Công ty Cổ phần Tập đoàn GELEX	Công ty mẹ	Lãi cho vay	1.995.616.438	-
Công ty Cổ phần Điện Cơ Hà Nội	Công ty con	Cổ tức	600.000.000	-
			2.595.616.438	-
Phải thu về cho vay ngắn hạn				
Công ty Cổ phần Tập đoàn GELEX	Công ty mẹ	Cho vay	55.000.000.000	-
			55.000.000.000	-
Phải trả người bán				
Công ty Cổ phần Tập đoàn GELEX	Công ty mẹ	Tiền hàng	1.968.367.580	1.923.153.752
Công ty cổ phần thiết bị điện Gelex	Cùng tập đoàn	Tiền hàng	18.888.008.258	7.522.516.742
Công ty Cổ phần Thiết bị Điện	Cùng tập đoàn	Tiền hàng	-	4.872.344.400
Công ty TNHH Sản xuất Thiết bị lưới điện G-POWER	Công ty con	Tiền hàng	20.415.411.277	9.272.498.988
			41.271.787.115	23.590.513.882

CÔNG TY CỔ PHẦN CHẾ TẠO ĐIỆN CƠ HÀ NỘI

Km 12, Đường Cầu Diễn, Phường Phúc Diễn
Quận Bắc Từ Liêm, Thành phố Hà Nội, Việt Nam

Báo cáo tài chính riêng

Cho kỳ kế toán kết thúc cùng ngày 30/06/2021

38 . NHỮNG SỰ KIỆN PHÁT SINH SAU NGÀY KẾT THÚC KỲ KẾ TOÁN

Không có sự kiện trọng yếu nào xảy ra sau ngày kết thúc kỳ kế toán đòi hỏi được điều chỉnh hay công bố trên Báo cáo tài chính riêng này.



Ngô Văn Hải
Người lập



Nguyễn Thị Thanh Yên
Kế toán trưởng

Bùi Quang Vinh
Tổng Giám đốc

Hà Nội, ngày 14 tháng 07 năm 2021

