

NGÂN HÀNG THƯƠNG MẠI CỔ PHẦN VIỆT Á  
VIETNAM ASIA COMMERCIAL JOINT – STOCK BANK

BÁO CÁO TÀI CHÍNH HỢP NHẤT  
QUÝ II/2021

**34A – 34B Phố Hàn Thuyên, P. Phạm Đình Hồ, Q. Hai Bà Trưng, Hà Nội.**  
ĐT: (04) 39 333 636 Fax: (04) 39 336 426 Email: vietabank.com.vn  
Website: www.vietabank.com.vn

**BẢNG CÂN ĐỐI KẾ TOÁN HỢP NHẤT**  
**QUÝ II/2021**

Đvt: triệu đồng

STT	Chỉ tiêu	Thuyết minh	Số dư cuối quý	Số dư đầu năm
<b>A</b>	<b>Tài sản</b>			
<b>I</b>	<b>Tiền mặt, vàng bạc, đá quý</b>	<b>V.01</b>	<b>314,499</b>	<b>295,746</b>
<b>II</b>	<b>Tiền gửi tại NHNN</b>	<b>V.02</b>	<b>1,829,070</b>	<b>2,200,652</b>
<b>III</b>	<b>Tiền, vàng gửi tại các TCTD khác và cho vay các TCTD</b>	<b>V.03</b>	<b>10,749,240</b>	<b>15,223,084</b>
1	Tiền, vàng gửi tại các TCTD khác		10,749,240	15,223,084
2	Cho vay các TCTD khác		-	-
3	Dự phòng rủi ro cho vay các TCTD khác (*)		-	-
<b>IV</b>	<b>Chứng khoán kinh doanh</b>	<b>V.04</b>	<b>-</b>	<b>-</b>
1	Chứng khoán kinh doanh (1)		-	-
2	Dự phòng giảm giá chứng khoán kinh doanh (*)		-	-
<b>V</b>	<b>Các công cụ tài chính phái sinh và các tài sản tài chính khác</b>	<b>V.05</b>	<b>2,204</b>	<b>5,554</b>
<b>VI</b>	<b>Cho vay khách hàng</b>	<b>V.06</b>	<b>50,727,962</b>	<b>47,808,006</b>
1	Cho vay khách hàng		51,369,172	48,378,543
2	Dự phòng rủi ro cho vay khách hàng (*)	V06.2	(641,210)	(570,537)
<b>VII</b>	<b>Hoạt động mua nợ</b>	<b>V.07</b>	<b>-</b>	<b>-</b>
1	Mua nợ		-	-
2	Dự phòng rủi ro hoạt động mua nợ (*)		-	-
<b>VIII</b>	<b>Chứng khoán đầu tư</b>	<b>V.08</b>	<b>8,822,856</b>	<b>12,399,951</b>
1	Chứng khoán đầu tư sẵn sàng để bán (2)		7,735,651	11,216,122
2	Chứng khoán đầu tư giữ đến ngày đáo hạn		1,103,376	1,199,999
3	Dự phòng giảm giá chứng khoán đầu tư (*)		(16,171)	(16,171)
<b>IX</b>	<b>Góp vốn, đầu tư dài hạn</b>	<b>V.09</b>	<b>113,874</b>	<b>113,874</b>
1	Đầu tư vào công ty con		-	-
2	Vốn góp liên doanh		-	-
3	Đầu tư vào công ty liên kết		-	-
4	Đầu tư dài hạn khác		113,874	113,874
5	Dự phòng giảm giá đầu tư dài hạn (*)		-	-
<b>X</b>	<b>Tài sản cố định</b>		<b>210,010</b>	<b>207,725</b>
1	Tài sản cố định hữu hình	V.10	75,841	72,773
a	Nguyên giá TSCĐ		304,806	295,165
b	Hao mòn TSCĐ (*)		(228,965)	(222,392)
2	Tài sản cố định thuê tài chính	V.11	-	-
a	Nguyên giá TSCĐ		-	-
b	Hao mòn TSCĐ (*)		-	-
3	Tài sản cố định vô hình	V.12	134,169	134,951
a	Nguyên giá TSCĐ		238,308	234,888
b	Hao mòn TSCĐ (*)		(104,139)	(99,936)
<b>XI</b>	<b>Bất động sản đầu tư</b>	<b>V.13</b>	<b>-</b>	<b>-</b>
a	Nguyên giá BĐSĐT		-	-
b	Hao mòn BĐSĐT (*)		-	-
<b>XII</b>	<b>Tài sản Có khác</b>	<b>V.14</b>	<b>10,266,418</b>	<b>8,274,759</b>
1	Các khoản phải thu	V.14.2	4,988,891	3,063,803
2	Các khoản lãi, phí phải thu		3,478,343	3,453,802
3	Tài sản thuế TNDN hoãn lại	V22.1	-	-
4	Tài sản Có khác	V.14	1,855,808	1,806,637
	- Trong đó: Lợi thế thương mại	V.15	-	-
5	Các khoản dự phòng rủi ro cho các tài sản Có nội bảng khác (*)	V.14.3	(56,624)	(49,483)
	<b>Tổng tài sản Có</b>		<b>83,036,132</b>	<b>86,529,350</b>



<b>B Nợ phải trả và vốn chủ sở hữu</b>				
<b>I</b>	<b>Các khoản nợ Chính phủ và NHNN</b>	V.16	-	-
<b>II</b>	<b>Tiền gửi và vay các TCTD khác</b>	V.17	9,695,884	18,166,994
1	Tiền gửi của các TCTD khác		9,135,266	13,601,194
2	Vay các TCTD khác		560,618	4,565,800
<b>III</b>	<b>Tiền gửi của khách hàng</b>	V.18	64,547,365	59,271,860
<b>IV</b>	<b>Các công cụ tài chính phái sinh và các khoản nợ tài chính</b>	V.05	-	-
<b>V</b>	<b>Vốn tài trợ, uỷ thác đầu tư, cho vay TCTD chịu rủi ro</b>	V.19	-	-
<b>VI</b>	<b>Phát hành giấy tờ có giá</b>	V.20	768,387	1,357,635
<b>VII</b>	<b>Các khoản nợ khác</b>	V.22	1,974,227	2,008,933
1	Các khoản lãi, phí phải trả		1,514,531	1,602,620
2	Thuế TNDN hoãn lại phải trả	V22.2	-	-
3	Các khoản phải trả và công nợ khác	V.21	459,696	406,313
4	Dự phòng rủi ro khác (Dự phòng cho công nợ tiềm ẩn và cam kết ngoại bảng)	V.21	-	-
	<b>Tổng nợ phải trả</b>		76,985,863	80,805,422
<b>VIII</b>	<b>Vốn và các quỹ</b>	V.23	6,050,269	5,723,928
1	Vốn của TCTD		4,449,748	4,449,748
a	Vốn điều lệ		4,449,636	4,449,636
b	Vốn đầu tư XDCB		-	-
c	Thặng dư vốn cổ phần		99	99
d	Cổ phiếu quỹ (*)		-	-
e	Cổ phiếu ưu đãi		-	-
g	Vốn khác		13	13
2	Quỹ của TCTD		276,854	276,854
3	Chênh lệch tỷ giá hối đoái (3)		709	-
4	Chênh lệch đánh giá lại tài sản		-	-
5	Lợi nhuận chưa phân phối/ Lỗ lũy kế(3)		1,322,958	997,325
<b>IX</b>	<b>Lợi ích của cổ đông thiểu số</b>		-	-
	<b>Tổng nợ phải trả và vốn chủ sở hữu</b>		83,036,132	86,529,350

**CÁC CHỈ TIÊU NGOÀI BẢNG CÂN ĐỐI KẾ TOÁN**


STT	Chỉ tiêu	Thuyết minh	Số dư cuối quý	Số dư đầu năm
<b>I</b>	<b>Bảo lãnh vay vốn</b>		300,000	300,000
<b>II</b>	<b>Cam kết giao dịch hối đoái</b>		5,980,971	3,162,645
1	Cam kết mua ngoại tệ		54,840	-
2	Cam kết bán ngoại tệ		54,756	-
3	Cam kết giao dịch hoán đổi		5,871,375	3,162,645
4	Cam kết giao dịch tương lai		-	-
<b>III</b>	<b>Các cam kết cho vay không hủy ngang</b>	VIII.39	-	-
<b>IV</b>	<b>Cam kết trong nghiệp vụ LC</b>		300,412	382,892
<b>V</b>	<b>Bảo lãnh khác</b>		382,282	684,886
<b>VI</b>	<b>Cam kết khác</b>		-	-

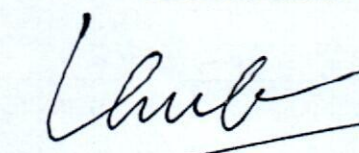
TP. Hà Nội, ngày 15 tháng 7 năm 2021

Lập bảng

Khối Tài Chính

P. Tổng giám đốc phụ trách điều hành

  
Nguyễn Hữu Cường

  
Nguyễn Thành Công



  
Nguyễn Văn Trọng



**BẢNG CÂN ĐỐI KẾ TOÁN HỢP NHẤT**  
**QUÝ II/2021**

Đơn vị tính: VND

STT	Chỉ tiêu	Thuyết minh	Số dư cuối quý	Số dư đầu năm
<b>A</b>	<b>Tài sản</b>			
<b>I</b>	<b>Tiền mặt, vàng bạc, đá quý</b>	<b>V.01</b>	<b>314,499,297,895</b>	<b>295,746,112,695</b>
<b>II</b>	<b>Tiền gửi tại NHNN</b>	<b>V.02</b>	<b>1,829,069,585,210</b>	<b>2,200,651,682,348</b>
<b>III</b>	<b>Tiền, vàng gửi tại các TCTD khác và cho vay các TCTD</b>	<b>V.03</b>	<b>10,749,239,957,916</b>	<b>15,223,083,833,362</b>
1	Tiền, vàng gửi tại các TCTD khác		10,749,239,957,916	15,223,083,833,362
2	Cho vay các TCTD khác		-	-
3	Dự phòng rủi ro cho vay các TCTD khác (*)		-	-
<b>IV</b>	<b>Chứng khoán kinh doanh</b>	<b>V.04</b>	<b>-</b>	<b>-</b>
1	Chứng khoán kinh doanh (1)		-	-
2	Dự phòng giảm giá chứng khoán kinh doanh (*)		-	-
<b>V</b>	<b>Các công cụ tài chính phái sinh và các tài sản tài chính khác</b>	<b>V.05</b>	<b>2,204,207,968</b>	<b>5,554,449,516</b>
<b>VI</b>	<b>Cho vay khách hàng</b>	<b>V.06</b>	<b>50,727,961,503,966</b>	<b>47,808,005,549,421</b>
1	Cho vay khách hàng		51,369,171,889,328	48,378,542,968,777
2	Dự phòng rủi ro cho vay khách hàng (*)	V06.2	(641,210,385,362)	(570,537,419,356)
<b>VII</b>	<b>Hoạt động mua nợ</b>	<b>V.07</b>	<b>-</b>	<b>-</b>
1	Mua nợ		-	-
2	Dự phòng rủi ro hoạt động mua nợ (*)		-	-
<b>VIII</b>	<b>Chứng khoán đầu tư</b>	<b>V.08</b>	<b>8,822,855,872,724</b>	<b>12,399,950,665,898</b>
1	Chứng khoán đầu tư sẵn sàng để bán (2)		7,735,650,790,519	11,216,122,161,812
2	Chứng khoán đầu tư giữ đến ngày đáo hạn		1,103,375,865,743	1,199,999,287,624
3	Dự phòng giảm giá chứng khoán đầu tư (*)		(16,170,783,538)	(16,170,783,538)
<b>IX</b>	<b>Góp vốn, đầu tư dài hạn</b>	<b>V.09</b>	<b>113,873,630,000</b>	<b>113,873,630,000</b>
1	Đầu tư vào công ty con		-	-
2	Vốn góp liên doanh		-	-
3	Đầu tư vào công ty liên kết		-	-
4	Đầu tư dài hạn khác		113,873,630,000	113,873,630,000
5	Dự phòng giảm giá đầu tư dài hạn (*)		-	-
<b>X</b>	<b>Tài sản cố định</b>		<b>210,010,298,302</b>	<b>207,724,906,906</b>
1	Tài sản cố định hữu hình	V.10	75,841,236,192	72,773,496,212
a	Nguyên giá TSCĐ		304,805,777,075	295,165,480,544
b	Hao mòn TSCĐ (*)		(228,964,540,883)	(222,391,984,332)
2	Tài sản cố định thuê tài chính	V.11	-	-
a	Nguyên giá TSCĐ		-	-
b	Hao mòn TSCĐ (*)		-	-
3	Tài sản cố định vô hình	V.12	134,169,062,110	134,951,410,694
a	Nguyên giá TSCĐ		238,307,953,253	234,887,713,253
b	Hao mòn TSCĐ (*)		(104,138,891,143)	(99,936,302,559)
<b>XI</b>	<b>Bất động sản đầu tư</b>	<b>V.13</b>	<b>-</b>	<b>-</b>
a	Nguyên giá BĐSĐT		-	-
b	Hao mòn BĐSĐT (*)		-	-
<b>XII</b>	<b>Tài sản Có khác</b>	<b>V.14</b>	<b>10,266,417,949,989</b>	<b>8,274,759,023,315</b>
1	Các khoản phải thu	V.14.2	4,988,891,051,730	3,063,802,580,285
2	Các khoản lãi, phí phải thu		3,478,343,219,854	3,453,802,454,335
3	Tài sản thuế TNDN hoãn lại	V22.1	-	-
4	Tài sản Có khác	V.14	1,855,807,987,935	1,806,636,861,715
	- Trong đó: Lợi thế thương mại	V.15	-	-
5	Các khoản dự phòng rủi ro cho các tài sản Có nội bảng khác (*)	V.14.3	(56,624,309,530)	(49,482,873,020)
	<b>Tổng tài sản Có</b>		<b>83,036,132,303,970</b>	<b>86,529,349,853,461</b>




<b>B</b>	<b>Nợ phải trả và vốn chủ sở hữu</b>			
<b>I</b>	<b>Các khoản nợ Chính phủ và NHNN</b>	<b>V.16</b>	-	-
<b>II</b>	<b>Tiền gửi và vay các TCTD khác</b>	<b>V.17</b>	<b>9,695,884,163,389</b>	<b>18,166,993,738,362</b>
1	Tiền gửi của các TCTD khác		9,135,266,469,185	13,601,194,237,235
2	Vay các TCTD khác		560,617,694,204	4,565,799,501,127
<b>III</b>	<b>Tiền gửi của khách hàng</b>	<b>V.18</b>	<b>64,547,364,674,283</b>	<b>59,271,859,700,279</b>
<b>IV</b>	<b>Các công cụ tài chính phái sinh và các khoản nợ tài chính</b>	<b>V.05</b>	-	-
<b>V</b>	<b>Vốn tài trợ, uỷ thác đầu tư, cho vay TCTD chịu rủi ro</b>	<b>V.19</b>	-	-
<b>VI</b>	<b>Phát hành giấy tờ có giá</b>	<b>V.20</b>	<b>768,386,783,467</b>	<b>1,357,635,398,735</b>
<b>VII</b>	<b>Các khoản nợ khác</b>	<b>V.22</b>	<b>1,974,227,462,157</b>	<b>2,008,933,360,113</b>
1	Các khoản lãi, phí phải trả		1,514,531,271,997	1,602,620,402,642
2	Thuế TNDN hoãn lại phải trả	V22.2	-	-
3	Các khoản phải trả và công nợ khác	V.21	459,696,190,160	406,312,957,471
4	Dự phòng rủi ro khác (Dự phòng cho công nợ tiềm ẩn và cam kết ngoại bảng)	V.21	-	-
	<b>Tổng nợ phải trả</b>		<b>76,985,863,083,296</b>	<b>80,805,422,197,489</b>
<b>VIII</b>	<b>Vốn và các quỹ</b>	<b>V.23</b>	<b>6,050,269,220,674</b>	<b>5,723,927,655,972</b>
1	Vốn của TCTD		4,449,747,740,351	4,449,747,740,351
a	Vốn điều lệ		4,449,635,670,000	4,449,635,670,000
b	Vốn đầu tư XD CB		-	-
c	Thặng dư vốn cổ phần		98,600,000	98,600,000
d	Cổ phiếu quỹ (*)		-	-
e	Cổ phiếu ưu đãi		-	-
g	Vốn khác		13,470,351	13,470,351
2	Quỹ của TCTD		276,854,471,680	276,854,471,680
3	Chênh lệch tỷ giá hối đoái (3)		709,030,487	-
4	Chênh lệch đánh giá lại tài sản		-	-
5	Lợi nhuận chưa phân phối/ Lỗ lũy kế(3)		1,322,957,978,156	997,325,443,941
<b>IX</b>	<b>Lợi ích của cổ đông thiểu số</b>			
	<b>Tổng nợ phải trả và vốn chủ sở hữu</b>		<b>83,036,132,303,970</b>	<b>86,529,349,853,461</b>

**CÁC CHỈ TIÊU NGOÀI BẢNG CÂN ĐỐI KẾ TOÁN**


STT	Chỉ tiêu	Thuyết minh	Số dư cuối quý	Số dư đầu năm
<b>I</b>	<b>Bảo lãnh vay vốn</b>		<b>300,000,000,000</b>	<b>300,000,000,000</b>
<b>II</b>	<b>Cam kết giao dịch hối đoái</b>		<b>5,980,970,585,750</b>	<b>3,162,645,000,000</b>
1	Cam kết mua ngoại tệ		54,839,583,250	-
2	Cam kết bán ngoại tệ		54,756,002,500	-
3	Cam kết giao dịch hoán đổi		5,871,375,000,000	3,162,645,000,000
4	Cam kết giao dịch tương lai		-	-
<b>III</b>	<b>Các cam kết cho vay không hủy ngang</b>	<b>VIII.39</b>	-	-
<b>IV</b>	<b>Cam kết trong nghiệp vụ LC</b>		<b>300,412,162,446</b>	<b>382,891,507,294</b>
<b>V</b>	<b>Bảo lãnh khác</b>		<b>382,281,791,680</b>	<b>684,886,456,296</b>
<b>VI</b>	<b>Cam kết khác</b>		-	-

Lập bảng

Khối Tài Chính



Nguyễn Hữu Cường



Nguyễn Thành Công

TP. Hà Nội, ngày 15 tháng 7 năm 2021

P. Tổng giám đốc phụ trách điều hành



Nguyễn Văn Trọng



**BÁO CÁO KẾT QUẢ HOẠT ĐỘNG KINH DOANH HỢP NHẤT**  
**QUÝ II/2021**

*Đơn: triệu đồng*

CHI TIÊU	Quý này Năm nay	Quý này Năm trước	Lũy kế từ đầu năm đến cuối quý này (Năm nay)	Lũy kế từ đầu năm đến cuối quý này (Năm trước)
1- Thu nhập lãi và các khoản thu nhập tương tự	1.388,068 (987,315)	1.492,435 (1,125,241)	2,640,812 (1,997,138)	2,821,107 (2,243,508)
2- Chi phí lãi và các chi phí tương tự				
<b>I- THU NHẬP LÃI THUẦN</b>	<b>400,752</b>	<b>367,194</b>	<b>643,674</b>	<b>577,599</b>
3- Thu nhập từ hoạt động dịch vụ	19,141	14,257	31,584	19,827
4- Chi phí hoạt động dịch vụ	(5,795)	(12,191)	(14,485)	(24,068)
<b>II- LÃI/LỖ THUẦN TỪ HOẠT ĐỘNG DỊCH VỤ</b>	<b>13,346</b>	<b>2,066</b>	<b>17,099</b>	<b>(4,242)</b>
<b>III- LÃI/LỖ THUẦN TỪ HOẠT ĐỘNG KINH DOANH NGOÀI HỜI</b>	<b>(3,539)</b>	<b>204</b>	<b>(172)</b>	<b>15,815</b>
<b>IV- LÃI/LỖ THUẦN TỪ MUA BÁN CHỨNG KHOÁN KINH DOANH</b>	<b>28,130</b>	<b>(12)</b>	<b>37,113</b>	<b>(20)</b>
<b>V- LÃI/LỖ THUẦN TỪ MUA BÁN CHỨNG KHOÁN ĐẦU TƯ</b>	<b>23,662</b>	<b>613</b>	<b>23,632</b>	<b>17,345</b>
5- Thu nhập từ hoạt động khác	62,747	49,980	83,739	50,400
6- Chi phí hoạt động khác	(356)	(247)	(682)	(588)
<b>VI- LÃI/LỖ THUẦN TỪ HOẠT ĐỘNG KHÁC</b>	<b>62,392</b>	<b>49,733</b>	<b>83,057</b>	<b>49,813</b>
<b>VII- THU NHẬP TỪ GÓP VỐN MUA CÒ PHẦN</b>	<b>-</b>	<b>-</b>	<b>150</b>	<b>-</b>
<b>VIII- CHI PHÍ HOẠT ĐỘNG</b>	<b>(165,157)</b>	<b>(147,375)</b>	<b>(319,797)</b>	<b>(298,995)</b>
<b>IX- LỢI NHUẬN THUẦN TỪ HĐKD TRƯỚC CHI PHÍ DỰ PHÒNG RỦI RO TÍN DỤNG</b>	<b>359,587</b>	<b>272,422</b>	<b>484,756</b>	<b>357,315</b>
<b>X- CHI PHÍ DỰ PHÒNG RỦI RO TÍN DỤNG</b>	<b>(77,814)</b>	<b>(204,481)</b>	<b>(77,814)</b>	<b>(208,481)</b>
<b>XI- TỔNG LỢI NHUẬN TRƯỚC THUẾ</b>	<b>281,773</b>	<b>67,941</b>	<b>406,942</b>	<b>148,834</b>
7- Chi phí thuế TNDN hiện hành	81,309	30,338	81,309	30,338
8- Chi phí thuế TNDN hoãn lại	-	-	-	-
<b>XII- CHI PHÍ THUẾ TNDN</b>	<b>81,309</b>	<b>30,338</b>	<b>81,309</b>	<b>30,338</b>
<b>XIII- LỢI NHUẬN SAU THUẾ</b>	<b>200,463</b>	<b>37,603</b>	<b>325,633</b>	<b>118,496</b>
<b>XIV- LỢI ÍCH CỦA CỔ ĐÔNG THIỂU SỐ</b>				
<b>XV- LÃI CƠ BẢN TRÊN CÒ PHIẾU</b>				

Hà Nội, ngày 15 tháng 7 năm 2021

NGƯỜI LẬP

KHOẠI TÀI CHÍNH

P. TỔNG GIÁM ĐỐC PHỤ TRÁCH ĐIỀU HÀNH

Nguyễn Hữu Cường

Nguyễn Thành Công



*Nguyễn Văn Cường*



**BÁO CÁO KẾT QUẢ HOẠT ĐỘNG KINH DOANH HỢP NHẤT**  
QUÝ II/2021

CHỈ TIÊU	Quý này Năm nay	Quý này Năm trước	Lũy kế từ đầu năm đến cuối quý này (Năm nay)	Lũy kế từ đầu năm đến cuối quý này (Năm trước)
1- Thu nhập lãi và các khoản thu nhập tương tự	1,388,067,505,995	1,492,434,753,154	2,640,811,963,964	2,821,106,654,499
2- Chi phí lãi và các chi phí tương tự	(987,315,295,567)	(1,125,240,982,774)	(1,997,138,212,060)	(2,243,507,755,619)
<b>I- THU NHẬP LÃI THUẦN</b>	<b>400,752,210,428</b>	<b>367,193,770,380</b>	<b>643,673,751,904</b>	<b>577,598,898,880</b>
3- Thu nhập từ hoạt động dịch vụ	19,141,207,538	14,256,817,838	31,583,522,611	19,826,616,064
4- Chi phí hoạt động dịch vụ	(5,795,032,745)	(12,190,775,224)	(14,484,734,862)	(24,068,356,607)
<b>II- LÃI/LỖ THUẦN TỪ HOẠT ĐỘNG DỊCH VỤ</b>	<b>13,346,174,793</b>	<b>2,066,042,614</b>	<b>17,098,787,749</b>	<b>(4,241,740,543)</b>
<b>III- LÃI/LỖ THUẦN TỪ HOẠT ĐỘNG KINH DOANH NGOÀI HỜI</b>	<b>(3,538,988,357)</b>	<b>203,989,098</b>	<b>(172,306,496)</b>	<b>15,815,277,941</b>
<b>IV- LÃI/LỖ THUẦN TỪ MUA BÁN CHỨNG KHOÁN KINH DOANH</b>	<b>28,130,302,505</b>	<b>(11,817,403)</b>	<b>37,113,443,273</b>	<b>(20,018,690)</b>
<b>V- LÃI/LỖ THUẦN TỪ MUA BÁN CHỨNG KHOÁN DẦU TƯ</b>	<b>23,662,499,983</b>	<b>612,510,257</b>	<b>23,632,499,983</b>	<b>17,345,463,208</b>
5- Thu nhập từ hoạt động khác	62,747,206,094	49,979,813,155	83,738,960,913	50,400,338,192
6- Chi phí hoạt động khác	(355,639,354)	(247,109,091)	(681,887,271)	(587,753,925)
<b>VI- LÃI/LỖ THUẦN TỪ HOẠT ĐỘNG KHÁC</b>	<b>62,391,566,740</b>	<b>49,732,704,064</b>	<b>83,057,073,642</b>	<b>49,812,584,267</b>
<b>VII- THU NHẬP TỪ GÓP VỐN MUA CÒ PHẦN</b>	-	-	150,000,000	-
<b>VIII- CHI PHÍ HOẠT ĐỘNG</b>	<b>(165,156,640,670)</b>	<b>(147,375,138,415)</b>	<b>(319,796,880,545)</b>	<b>(298,995,225,850)</b>
<b>IX- LỢI NHUẬN THUẦN TỪ HĐKD TRƯỚC CHI PHÍ DỰ PHÒNG RỦI RO TÍN DỤNG</b>	<b>359,587,125,422</b>	<b>277,422,060,595</b>	<b>484,756,369,510</b>	<b>357,315,239,213</b>
<b>X- CHI PHÍ DỰ PHÒNG RỦI RO TÍN DỤNG</b>	<b>(77,814,402,516)</b>	<b>(204,481,011,849)</b>	<b>(77,814,402,516)</b>	<b>(208,481,011,849)</b>
<b>XI- TỔNG LỢI NHUẬN TRƯỚC THUẾ</b>	<b>281,772,722,906</b>	<b>67,941,048,746</b>	<b>406,941,966,994</b>	<b>148,834,227,364</b>
7- Chi phí thuế TNDN hiện hành	81,309,432,779	30,337,990,382	81,309,432,779	30,337,990,382
8- Chi phí thuế TNDN hoãn lại	-	-	-	-
<b>XII- CHI PHÍ THUẾ TNDN</b>	<b>81,309,432,779</b>	<b>30,337,990,382</b>	<b>81,309,432,779</b>	<b>30,337,990,382</b>
<b>XIII- LỢI NHUẬN SAU THUẾ</b>	<b>200,463,290,127</b>	<b>37,603,058,364</b>	<b>325,632,534,215</b>	<b>118,496,236,982</b>
<b>XIV- LỢI ÍCH CỦA CỔ ĐÔNG THIỂU SỐ</b>				
<b>XV- LÃI CƠ BẢN TRÊN CỔ PHIẾU</b>				

Hà Nội, ngày 15 tháng 7 năm 2021

P.TỔNG GIÁM ĐỐC PHỤ TRÁCH ĐIỀU HÀNH

NGƯỜI LẬP

KHOẢN TÀI CHÍNH

Nguyễn Hữu Cường

Nguyễn Thành Công



*Nguyễn Văn Cường*



**BÁO CÁO LƯU CHUYỂN TIỀN TỆ HỢP NHẤT**

(Theo phương pháp trực tiếp)

QUÝ II/2021

Đvt: triệu đồng

STT	Chỉ tiêu	Thuyết minh	Lũy kế từ đầu năm đến cuối quý này (Năm nay)	Lũy kế từ đầu năm đến cuối quý này (Năm trước)
	(1)	(2)	(3)	(4)
<b>Lưu chuyển tiền từ hoạt động kinh doanh</b>				
1	Thu nhập lãi và các khoản thu nhập tương tự nhận được		2,616,271	2,126,629
2	Chi phí lãi và các chi phí tương tự đã trả (*)		(2,085,227)	(1,990,291)
3	Thu nhập từ hoạt động dịch vụ nhận được		17,099	(4,242)
4	Chênh lệch số tiền thực thu/thực chi từ hoạt động kinh doanh (ngoại tệ, vàng bạc, chứng khoán)		60,574	33,141
5	Thu nhập khác		34,846	(102,921)
6	Tiền thu các khoản nợ đã được xử lý xoá, bù đắp bằng nguồn rủi ro		48,211	-
7	Tiền chi trả cho nhân viên và hoạt động quản lý, công vụ (*)		(309,053)	(288,059)
8	Tiền thuế thu nhập thực nộp trong kỳ (*)		(63,472)	(39,366)
<b>Lưu chuyển tiền thuần từ hoạt động kinh doanh trước những thay đổi về tài sản và vốn lưu động</b>			<b>319,249</b>	<b>(265,109)</b>
<b>Những thay đổi về tài sản hoạt động</b>				
9	(Tăng)/ Giảm các khoản tiền, vàng gửi và cho vay các TCTD khác		50,000	(1,700,000)
10	(Tăng)/ Giảm các khoản về kinh doanh chứng khoán		3,577,095	740,307
11	(Tăng)/ Giảm các công cụ tài chính phái sinh và các tài sản tài chính khác		3,350	30,113
12	(Tăng)/ Giảm các khoản cho vay khách hàng		(2,990,629)	(3,642,627)
13	Giảm nguồn dự phòng để bù đắp tổn thất các khoản		(7,141)	-
14	(Tăng)/ Giảm khác về tài sản hoạt động		(1,895,823)	(984,730)
<b>Những thay đổi về công nợ hoạt động</b>				
15	Tăng/ (Giảm) các khoản nợ chính phủ và NHNN		-	-
16	Tăng/ (Giảm) các khoản tiền gửi, tiền vay các tổ chức tín dụng		(8,471,110)	(6,060,889)
17	Tăng/ (Giảm) tiền gửi của khách hàng (bao gồm cả Kho bạc Nhà nước)		5,275,505	6,085,335
18	Tăng/ (Giảm) phát hành giấy tờ có giá (ngoại trừ giấy tờ có giá phát hành được tính vào hoạt động tài chính)		(589,249)	246,094
19	Tăng/ (Giảm) vốn tài trợ, uỷ thác đầu tư, cho vay mà TCTD chịu rủi ro		-	(2,431)
20	Tăng/ (Giảm) các công cụ tài chính phái sinh và các khoản nợ tài chính khác		-	-
21	Tăng/ (Giảm) khác về công nợ hoạt động		(34,706)	1,220,555
22	Chi từ các quỹ của TCTD (*)		(0)	-
I	<b>Lưu chuyển tiền thuần từ hoạt động kinh doanh</b>		<b>(4,763,459)</b>	<b>(4,333,382)</b>
<b>Lưu chuyển tiền từ hoạt động đầu tư</b>				
1	Mua sắm tài sản cố định (*)		(14,073)	(8,258)
2	Tiền thu từ thanh lý, nhượng bán TSCĐ		-	-
3	Tiền chi từ thanh lý, nhượng bán TSCĐ (*)		-	-
4	Mua sắm bất động sản đầu tư (*)		-	-
5	Tiền thu từ bán, thanh lý bất động sản đầu tư		-	-
6	Tiền chi ra do bán, thanh lý bất động sản đầu tư (*)		-	-





7	ty con, góp vốn liên doanh, liên kết, và các khoản đầu tư dài hạn khác) (*)		-	-
8	công ty con, góp vốn liên doanh, liên kết, các khoản đầu tư dài hạn khác)		-	-
9	Tiền thu cổ tức và lợi nhuận được chia từ các khoản đầu tư, góp vốn dài hạn		150	-
<b>II</b>	<b>Lưu chuyển tiền thuần từ hoạt động đầu tư</b>		<b>(13,923)</b>	<b>(8,258)</b>
<b>Lưu chuyển tiền từ hoạt động tài chính</b>				
1	Tăng vốn cổ phần từ góp vốn và/hoặc phát hành cổ phiếu		-	-
2	Tiền thu từ phát hành giấy tờ có giá dài hạn có đủ điều kiện tính vào vốn tự có và các khoản vốn vay dài hạn khác		-	-
3	Tiền chi thanh toán giấy tờ có giá dài hạn có đủ điều kiện tính vào vốn tự có và các khoản vốn vay dài hạn khác (*)		-	-
4	Cổ tức trả cho cổ đông, lợi nhuận đã chia (*)		(0)	-
5	Tiền chi ra mua cổ phiếu ngân quỹ (*)		-	-
6	Tiền thu được do bán cổ phiếu ngân quỹ		-	-
<b>III</b>	<b>Lưu chuyển tiền thuần từ hoạt động tài chính</b>		<b>(0)</b>	<b>-</b>
<b>IV</b>	<b>Lưu chuyển tiền thuần trong kỳ</b>		<b>(4,777,382)</b>	<b>(4,341,639)</b>
<b>V</b>	<b>Tiền và các khoản tương đương tiền tại thời điểm đầu kỳ</b>		<b>17,669,482</b>	<b>14,685,081</b>
<b>VI</b>	<b>Điều chỉnh ảnh hưởng của thay đổi tỷ giá</b>		<b>709</b>	<b>7,557</b>
<b>VII</b>	<b>Tiền và các khoản tương đương tiền tại thời điểm cuối kỳ</b>		<b>12,892,809</b>	<b>10,350,999</b>

Hà Nội, ngày 15 tháng 7 năm 2021

Phó Tổng Giám Đốc Phụ Trách Điều Hành

Lập bảng

Khối Tài Chính

Nguyễn Hữu Cường

Nguyễn Thành Công



Nguyễn Văn Trọng





**BÁO CÁO LƯU CHUYỂN TIỀN TỆ HỢP NHẤT**

(Theo phương pháp trực tiếp)

QUÝ II/2021

STT	Chi tiêu	Thuyết minh	Lũy kế từ đầu năm đến cuối quý này (Năm nay)	Lũy kế từ đầu năm đến cuối quý này (Năm trước)
	(1)	(2)	(3)	(4)
<b>Lưu chuyển tiền từ hoạt động kinh doanh</b>				
1	Thu nhập lãi và các khoản thu nhập tương tự nhận được		2,616,271,198,445	2,126,628,945,476
2	Chi phí lãi và các chi phí tương tự đã trả (*)		(2,085,227,342,705)	(1,990,290,539,517)
3	Thu nhập từ hoạt động dịch vụ nhận được		17,098,787,749	(4,241,740,543)
4	Chênh lệch số tiền thực thu/ thực chi từ hoạt động kinh doanh (ngoại tệ, vàng bạc, chứng khoán)		60,573,636,760	33,140,722,459
5	Thu nhập khác		34,846,396,870	(102,920,957,565)
6	Tiền thu các khoản nợ đã được xử lý xoá, bù đắp bằng nguồn rủi ro		48,210,676,772	-
7	Tiền chi trả cho nhân viên và hoạt động quản lý, công vụ (*)		(309,053,054,318)	(288,059,412,876)
8	Tiền thuế thu nhập thực nộp trong kỳ (*)		(63,471,787,444)	(39,365,778,372)
<b>Lưu chuyển tiền thuần từ hoạt động kinh doanh trước những thay đổi về tài sản và vốn lưu động</b>			<b>319,248,512,129</b>	<b>(265,108,760,938)</b>
<b>Những thay đổi về tài sản hoạt động</b>				
9	(Tăng)/ Giảm các khoản tiền, vàng gửi và cho vay các TCTD khác		50,000,000,000	(1,700,000,000,000)
10	(Tăng)/ Giảm các khoản về kinh doanh chứng khoán		3,577,094,793,174	740,306,618,688
11	(Tăng)/ Giảm các công cụ tài chính phái sinh và các tài sản tài chính khác		3,350,241,548	30,113,330,000
12	(Tăng)/ Giảm các khoản cho vay khách hàng		(2,990,628,920,551)	(3,642,627,248,636)
13	Giảm nguồn dự phòng để bù đắp tổn thất các khoản		(7,141,436,510)	-
14	(Tăng)/ Giảm khác về tài sản hoạt động		(1,895,823,098,468)	(984,729,684,465)
<b>Những thay đổi về công nợ hoạt động</b>				
15	Tăng/ (Giảm) các khoản nợ chính phủ và NHNN		-	-
16	Tăng/ (Giảm) các khoản tiền gửi, tiền vay các tổ chức tín dụng		(8,471,109,574,973)	(6,060,888,514,654)
17	Tăng/ (Giảm) tiền gửi của khách hàng (bao gồm cả Kho bạc Nhà nước)		5,275,504,974,004	6,085,334,631,716
18	Tăng/ (Giảm) phát hành giấy tờ có giá (ngoại trừ giấy tờ có giá phát hành được tính vào hoạt động tài chính)		(589,248,615,268)	246,094,300,847
19	Tăng/ (Giảm) vốn tài trợ, uỷ thác đầu tư, cho vay mà TCTD chịu rủi ro		-	(2,431,067,000)
20	Tăng/ (Giảm) các công cụ tài chính phái sinh và các khoản nợ tài chính khác		-	-
21	Tăng/ (Giảm) khác về công nợ hoạt động		(34,705,897,956)	1,220,554,715,116
22	Chi từ các quỹ của TCTD (*)		(0)	-
<b>I</b>	<b>Lưu chuyển tiền thuần từ hoạt động kinh doanh</b>		<b>(4,763,459,022,871)</b>	<b>(4,333,381,679,326)</b>
<b>Lưu chuyển tiền từ hoạt động đầu tư</b>				
1	Mua sắm tài sản cố định (*)		(14,072,795,000)	(8,257,760,900)
2	Tiền thu từ thanh lý, nhượng bán TSCĐ		-	-
3	Tiền chi từ thanh lý, nhượng bán TSCĐ (*)		-	-
4	Mua sắm bất động sản đầu tư (*)		-	-
5	Tiền thu từ bán, thanh lý bất động sản đầu tư		-	-
6	Tiền chi ra do bán, thanh lý bất động sản đầu tư (*)		-	-
7	Tiền chi đầu tư, góp vốn vào các đơn vị khác (Chi đầu tư mua công ty con, góp vốn liên doanh, liên kết, và các khoản đầu tư dài hạn khác) (*)		-	-
8	Tiền thu đầu tư, góp vốn vào các đơn vị khác (Thu bán, thanh lý công ty con, góp vốn liên doanh, liên kết, các khoản đầu tư dài hạn khác)		-	-






9	Tiền thu cổ tức và lợi nhuận được chia từ các khoản đầu tư, góp vốn dài hạn		150,000,000	-
<b>II</b>	<b>Lưu chuyển tiền thuần từ hoạt động đầu tư</b>		<b>(13,922,795,000)</b>	<b>(8,257,760,900)</b>
<b>Lưu chuyển tiền từ hoạt động tài chính</b>				
1	Tăng vốn cổ phần từ góp vốn và/hoặc phát hành cổ phiếu		-	-
2	Tiền thu từ phát hành giấy tờ có giá dài hạn có đủ điều kiện tính vào vốn tự có và các khoản vốn vay dài hạn khác		-	-
3	Tiền chi thanh toán giấy tờ có giá dài hạn có đủ điều kiện tính vào vốn tự có và các khoản vốn vay dài hạn khác (*)		-	-
4	Cổ tức trả cho cổ đông, lợi nhuận đã chia (*)		(0)	-
5	Tiền chi ra mua cổ phiếu ngân quỹ (*)			
6	Tiền thu được do bán cổ phiếu ngân quỹ			
<b>III</b>	<b>Lưu chuyển tiền thuần từ hoạt động tài chính</b>		<b>(0)</b>	<b>-</b>
<b>IV</b>	<b>Lưu chuyển tiền thuần trong kỳ</b>		<b>(4,777,381,817,871)</b>	<b>(4,341,639,440,226)</b>
<b>V</b>	<b>Tiền và các khoản tương đương tiền tại thời điểm đầu kỳ</b>		<b>17,669,481,628,405</b>	<b>14,685,081,414,512</b>
<b>VI</b>	<b>Điều chỉnh ảnh hưởng của thay đổi tỷ giá</b>		<b>709,030,487</b>	<b>7,556,783,032</b>
<b>VII</b>	<b>Tiền và các khoản tương đương tiền tại thời điểm cuối kỳ</b>		<b>12,892,808,841,021</b>	<b>10,350,998,757,318</b>

Hà Nội, ngày 15 tháng 7 năm 2021


Phó Tổng Giám Đốc Phụ Trách Điều Hành

Lập bảng

Khởi Tài Chính



Nguyễn Hữu Cường



Nguyễn Thành Công



Nguyễn Văn Trọng





## THUYẾT MINH BÁO CÁO TÀI CHÍNH HỢP NHẤT QUÝ II/2021

### I. ĐẶC ĐIỂM HOẠT ĐỘNG CỦA TỔ CHỨC TÍN DỤNG

#### 1. Giấy phép thành lập và hoạt động, thời hạn có giá trị.

Ngân hàng thương mại cổ phần Việt Á được thành lập theo Giấy phép hoạt động số 12/NH-GP ngày 09 tháng 5 năm 2003 do Ngân hàng Nhà nước Việt Nam cấp trong thời hạn 99 năm kể từ ngày 09 tháng 05 năm 2003.

Ngày 31 tháng 5 năm 2019, Ngân hàng Nhà nước Việt Nam ("NHNNVN") đã cấp giấy phép số 55/GP-NHNN về việc thành lập và hoạt động Ngân hàng Thương mại Cổ phần Việt Á. Giấy phép này thay thế cho Giấy phép hoạt động số 12/NH-GP ngày 09 tháng 5 năm 2003 do NHNNVN cấp; Quyết định số 440/QĐ-NHNN ngày 9 tháng 5 năm 2003 của Ngân hàng Nhà nước Việt Nam. Thời gian hoạt động của Ngân hàng là 99 năm kể từ ngày 09 tháng 5 năm 2003.

#### 2. Hình thức sở hữu vốn: Cổ phần

#### 3. Thành phần Hội đồng Quản trị (Tên, chức danh từng người)

Ông Phương Hữu Việt	Chủ tịch
Ông Phan Văn Tới	Phó chủ tịch
Ông Nguyễn Hồng Hải	Thành viên
Ông Trần Tiến Dũng	Thành viên
Bà Phương Minh Huệ	Thành viên (Miễn nhiệm kể từ ngày 24/04/2021)
Ông Phương Thành Long	Thành viên (Bổ nhiệm kể từ ngày 24/04/2021)
Ông Nguyễn Văn Trọng	Thành viên (Bổ nhiệm kể từ ngày 24/04/2021)

#### 4. Thành phần Ban Tổng Giám đốc (Tên, chức danh từng người)

Ông Nguyễn Văn Trọng	Phó Tổng Giám đốc phụ trách điều hành
Ông Phạm Linh	Phó Tổng Giám đốc
Ông Trần Tiến Dũng	Phó Tổng Giám đốc
Ông Lê Minh Huân	Phó Tổng giám đốc
Ông Phương Thành Long	Phó Tổng Giám đốc (bổ nhiệm từ ngày 04/01/2021)
Ông Cù Anh Tuấn	Phó Tổng Giám đốc
Ông Nguyễn Thành Công	Phó Giám đốc phụ trách Khối Tài chính

**5. Trụ sở chính:** 34A-34B Phố Hàn Thuyên, Phường Phạm Đình Hồ, Quận Hai Bà Trưng, Thành phố Hà Nội.

#### Các Chi nhánh:

Chi nhánh TP.Hồ Chí Minh 119-121 Nguyễn Công Trứ, Q.I, TP. HCM



Chi nhánh Đà Nẵng	33 Hùng Vương, Q. Hải Châu, TP. Đà Nẵng
Chi nhánh Hội An	567A Hai Bà Trưng, Cẩm Phô, TP Hội An
Chi nhánh Quảng Ngãi	27 Phan Đình Phùng, P.Trần Hưng Đạo, TP. Quảng Ngãi
Chi nhánh Quy Nhơn	273 Trần Hưng Đạo, P.Trần Hưng Đạo, TP Quy Nhơn
Chi nhánh Đồng Nai	12/3 Đồng Khởi, P. Tân Hiệp, TP. Biên Hòa, Đồng Nai
Chi nhánh Bình Dương	73A Hoàng Hoa Thám, P.Hiệp Thành, TX Thủ Dầu Một
Chi nhánh Chợ Lớn	305A – 307 Hồng Bàng, P.11, Q.5, TP. HCM
Chi nhánh Lạc Long Quân	343K Lạc Long Quân, P.5, Q.11, TP. HCM
Chi nhánh Tân Bình	31 Lý Thường Kiệt, P.7, Q. Tân Bình, TP. HCM
Chi nhánh Sài Gòn	229 Nguyễn Đình Chiểu, P.5, Q.3, TP. HCM
Chi nhánh Củ Chi	Đ3, Ấp Bầu Tre 2, xã Tân An Hội, Huyện Củ Chi
Chi nhánh Hà Nội	34 Hàn Thuyên, P. Phạm Đình Hồ, Q. Hai Bà Trưng, Hà Nội
Chi nhánh Cần Thơ	04 Phan Văn Trị, P.An Phú, Q.Ninh Kiều, TP.Cần Thơ
Chi nhánh An Giang	31/1 Trần Hưng Đạo, P Mỹ Long, TP.Long Xuyên, An Giang
Chi nhánh Bạc Liêu	134F/4 Đường 23/8 Khóm 2, P.7, TX Bạc Liêu, Tỉnh Bạc Liêu
Chi nhánh Buôn Ma Thuột	35 Quang Trung, P.Thống Nhất, TP.Buôn Ma Thuột, Đăklăk
Chi nhánh Bắc Ninh	Lô CC 03- Lô đất số 7 thuộc khu nhà ở Cát Tường- đường Lý Thái Tổ- TP Bắc Ninh.
Chi nhánh Quảng Ninh	158 Lê Thánh Tông, P. Bạch Đằng, TP Hạ Long, Quảng Ninh.
Chi nhánh Phan Thiết	02 Lê Hồng Phong, phường Bình Hưng, thành phố Phan Thiết, tỉnh Bình Thuận.
Chi nhánh Hải Phòng	2B Hoàng Diệu, phường Máy Tơ, Ngô Quyền, Hải Phòng
Chi nhánh Hà Đông	18 BT5 Đường Nguyễn Khuyến, KĐT Văn Quán – Yên Phúc, Phường Phúc La, Quận Hà Đông, Thành Phố Hà Nội.
Chi nhánh Hoàng Mai	Tầng 1, tòa nhà VTC Online, số 18 Tam Trinh, P.Minh Khai, Q.Hai Bà Trưng, TP.Hà Nội.
Chi nhánh Thăng Long	N01-T3 Khu Đoàn Ngoại giao tại Hà Nội, phường Xuân Tảo, quận Bắc Từ Liêm, thành phố Hà Nội.

**6. Công ty con:** Công ty TNHH một thành viên Quản lý nợ & khai thác tài sản – NH Việt Á, thành lập theo giấy phép hoạt động số 2764/QĐ-NHNN và giấy phép kinh doanh số 0310540710 do Sở Kế hoạch và Đầu tư TP. Hồ Chí Minh cấp ngày 27/12/2010, đăng ký thay đổi lần thứ: 8, ngày 03 tháng 01 năm 2019. Tỷ lệ góp vốn 100%

**7. Tổng số cán bộ, công nhân viên 1.457 người**

## **II. KỶ KẾ TOÁN, ĐƠN VỊ TIỀN TỆ SỬ DỤNG TRONG KẾ TOÁN**

### **1. Kỳ kế toán**

Năm tài chính của Ngân hàng bắt đầu từ ngày 01 tháng 01 và kết thúc ngày 31 tháng 12 hàng năm.

### **2. Đơn vị tiền tệ sử dụng trong kế toán**

Đơn vị tiền tệ sử dụng lập Báo cáo tài chính là đồng Việt Nam (VND)



## a. CHUẨN MỰC VÀ CHẾ ĐỘ KẾ TOÁN ÁP DỤNG

### - Báo cáo tuân thủ các chuẩn mực kế toán Việt Nam – VAS:

Các báo cáo tài chính của Ngân hàng kèm theo được lập theo quy ước giá gốc và phù hợp các Chuẩn mực Kế toán Việt Nam, Hệ thống Kế toán Việt Nam áp dụng cho các tổ chức tín dụng do Ngân hàng Nhà nước Việt Nam ban hành và các quy định pháp lý có liên quan áp dụng cho các ngân hàng và các tổ chức tín dụng khác hoạt động tại nước CHXHCN Việt Nam. Do đó các báo cáo tài chính đính kèm không nhằm mục đích phản ánh tình hình tài chính, kết quả hoạt động kinh doanh và lưu chuyển tiền tệ theo các nguyên tắc và thông lệ kế toán được thừa nhận chung ở các nước ngoài phạm vi Việt Nam. Các nguyên tắc và thực hành kế toán sử dụng tại nước CHXHCN Việt Nam có thể khác với thông lệ tại các nước khác.

### - Báo cáo tuân thủ Chuẩn mực kế toán quốc tế

Theo chuẩn mực kế toán quốc tế (IAS) Trình bày công cụ tài chính (IAS 32) và Chuẩn mực báo cáo tài chính quốc tế (IFRS) – Thuyết minh công cụ tài chính (IFRS 07)

### Chế độ và hình thức kế toán áp dụng:

Ngân hàng tổ chức bộ máy kế toán theo hình thức vừa tập trung vừa phân tán. Công tác kế toán thực hiện riêng biệt cho Hội sở, các chi nhánh và phòng giao dịch, sau đó tổng hợp lại toàn ngân hàng.

Ngân hàng áp dụng chế độ kế toán Ngân hàng Việt Nam ban hành theo Quyết định số 479/2004/QĐ-NHNN ngày 29/4/2004, chế độ báo cáo tài chính đối với các tổ chức tín dụng theo quyết định số 16/2007/QĐ-NHNN, ngày 18/4/2007, thông tư 10/2014/TT-NHNN ngày 20/03/2014, thông tư 49/2014/TT-NHNN ngày 31/12/2014 và thông tư 22/2017/TT-NHNN ngày 29/12/2017 của Ngân hàng Nhà nước Việt Nam và các chuẩn mực kế toán có liên quan.

## IV. CHÍNH SÁCH KẾ TOÁN ÁP DỤNG TẠI NGÂN HÀNG

Sau đây là các chính sách kế toán chủ yếu được Ngân hàng áp dụng trong việc lập báo cáo tài chính:

### 1. Ước tính kế toán

Việc lập báo cáo tài chính tuân thủ theo các chuẩn mực kế toán Việt Nam, hệ thống kế toán Việt Nam và các quy định hiện hành có liên quan áp dụng cho các tổ chức tín dụng tại Việt Nam yêu cầu Ban Tổng Giám đốc phải có những ước tính và giả định ảnh hưởng đến số liệu báo cáo về công nợ, tài sản và việc trình bày các khoản công nợ và tài sản tiềm tàng tại ngày kết thúc niên độ kế toán cũng như các số liệu báo cáo về doanh thu và chi phí trong suốt năm tài chính. Số liệu phát sinh thực tế có thể khác với các ước tính, giả định đặt ra.

### 2. Tiền và các khoản tương đương tiền

Trên báo cáo lưu chuyển tiền tệ, tiền và các khoản tương đương tiền bao gồm tiền, tiền gửi thanh toán tại Ngân hàng Nhà nước, tiền gửi không kỳ hạn và có kỳ hạn tại các ngân hàng khác có thời gian đáo hạn không quá 90 ngày kể từ ngày gửi.

Vàng được đánh giá lại tại ngày kết thúc niên độ kế toán và chênh lệch do đánh giá lại được ghi nhận vào báo cáo kết quả hoạt động kinh doanh.

### 3. Chứng khoán kinh doanh



Chứng khoán kinh doanh là chứng khoán ban đầu được mua và nắm giữ cho mục đích kinh doanh trong ngắn hạn theo quyết định của Ban Tổng Giám đốc.

Chứng khoán kinh doanh được ghi nhận bắt đầu từ ngày mua khoản đầu tư chứng khoán và được xác định giá trị ban đầu theo giá mua và các chi phí liên quan đến giao dịch mua. Tại các kỳ kế toán tiếp theo, các khoản đầu tư chứng khoán được xác định theo nguyên giá trừ các khoản giảm giá đầu tư chứng khoán.

Dự phòng giảm giá đầu tư chứng khoán được lập cho các khoản đầu tư chứng khoán tự do trao đổi có giá trị ghi sổ cao hơn giá thị trường tại ngày kết thúc niên độ kế toán.

Lãi hoặc lỗ từ kinh doanh chứng khoán được ghi nhận vào kết quả hoạt động kinh doanh theo số thuần.

#### **4. Chứng khoán sẵn sàng để bán**

Chứng khoán sẵn sàng để bán là các chứng khoán được giữ trong thời gian không ấn định trước, có thể được bán để đáp ứng nhu cầu thanh khoản hoặc để ứng phó với trường hợp thay đổi lãi suất, tỷ giá, hoặc giá trị chứng khoán.

Chứng khoán sẵn sàng để bán được ghi nhận theo giá vốn. Sau đó, các chứng khoán này được ghi nhận theo giá gốc trừ dự phòng giảm giá chứng khoán. Dự phòng được lập cho các chứng khoán sẵn sàng để bán được tự do mua bán trên thị trường và khi có sự suy giảm giá trị của các chứng khoán sẵn sàng để bán này.

Lãi hoặc lỗ từ chứng khoán sẵn sàng để bán được ghi nhận trên báo cáo kết quả hoạt động kinh doanh hợp nhất theo số thuần. Giá vốn của chứng khoán sẵn sàng để bán đã bán trong năm được xác định theo phương pháp bình quân gia quyền.

#### **5. Chứng khoán giữ đến ngày đáo hạn**

Chứng khoán nợ giữ đến ngày đáo hạn là các chứng khoán có kỳ hạn cố định và các khoản thanh toán cố định hoặc có thể xác định được và Ban Tổng Giám đốc có ý định và có khả năng giữ đến ngày đáo hạn.

Chứng khoán giữ đến ngày đáo hạn ban đầu được ghi nhận theo giá thực tế mua chứng khoán (giá gốc). Sau đó, các chứng khoán này được ghi nhận theo giá gốc trừ dự phòng giảm giá chứng khoán. Dự phòng được lập khi có bằng chứng của sự suy giảm giá trị trong thời gian dài của các chứng khoán này hoặc trong trường hợp Ngân hàng không thể thu hồi được các khoản đầu tư này.

Thu nhập lãi từ chứng khoán giữ đến ngày đáo hạn được ghi nhận trên báo cáo kết quả hoạt động kinh doanh trên cơ sở dự thu. Lãi được hưởng trước khi Ngân hàng nắm giữ được ghi giảm trừ vào giá vốn tại thời điểm mua.

#### **6. Các khoản cho vay khách hàng**

Các khoản cho vay khách hàng được ghi nhận theo số nợ gốc trừ các khoản nợ đã xóa và dự phòng rủi ro cho vay khách hàng.

Việc phân loại nợ và trích lập dự phòng rủi ro tín dụng được thực hiện theo thông tư 02/2013/TT-NHNN ngày 21/1/2013 và thông tư 09/2014/TT-NHNN ngày 18/3/2014.

#### **7. Đầu tư vào công ty con**

Đầu tư vào công ty con được trình bày theo giá gốc, bao gồm các chi phí liên quan đến việc đầu



tư này. Tại các ngày báo cáo tiếp theo, các khoản đầu tư vào công ty con được xác định theo giá gốc trừ các khoản giảm giá khoản đầu tư. Dự phòng giảm giá các khoản đầu tư vào công ty con được lập theo phần lỗ Ngân hàng dự tính phải chịu từ hoạt động của công ty con tại ngày kết thúc niên độ kế toán.

#### **8. Thu nhập lãi và chi phí lãi**

Ngân hàng ghi nhận thu nhập và chi phí lãi vay theo cơ sở dồn tích. Thu từ lãi được ghi nhận dựa trên phương pháp dự trừ trường hợp khoản vay đó được xem là khó đòi. Những khoản vay được xem là khó đòi khi không có sự đảm bảo hợp lý về việc thu hồi một phần vốn gốc hay lãi của khoản vay đó. Lãi dự thu chưa được khách hàng thanh toán trong vòng 10 ngày thì được xem như khoản vay khó đòi trừ khi Ban Tổng Giám đốc xác định chắc chắn thu hồi được nợ gốc và lãi vay. Khi một khoản vay được xem là khó đòi, bất cứ khoản tiền lãi nào từ khoản vay này đã được hạch toán trước đó nhưng chưa thu được được hạch toán vào chi phí.

#### **9. Thu nhập phí và hoa hồng**

Phí và hoa hồng bao gồm phí nhận được từ dịch vụ thanh toán, dịch vụ ngân quỹ, phí từ các khoản bảo lãnh và các dịch vụ khác. Phí từ các khoản bảo lãnh được ghi nhận theo phương pháp trích trước. Phí hoa hồng nhận được từ dịch vụ thanh toán, dịch vụ ngân quỹ và các dịch vụ khác được ghi nhận khi thực nhận.

#### **10. Dự phòng các khoản phải thu khó đòi**

Dự phòng nợ phải thu khó đòi là dự phòng phần giá trị tổn thất của các khoản nợ phải thu đã quá hạn thanh toán và khoản nợ phải thu chưa đến hạn thanh toán nhưng có khả năng không thu hồi được đúng hạn

Dự phòng cho các khoản phải thu khó đòi được hạch toán vào kết quả hoạt động kinh doanh, bao gồm các khoản nợ đã xóa trong năm, thu từ các khoản nợ khó đòi đã xóa trong các năm trước và chi phí dự phòng năm nay.

#### **11. Tài sản cố định hữu hình và khấu hao**

Tài sản cố định hữu hình được trình bày theo nguyên giá trừ giá trị hao mòn lũy kế. Nguyên giá tài sản cố định hữu hình bao gồm giá mua thực tế cộng các khoản thuế (không bao gồm các khoản thuế không được hoàn lại) và các chi phí liên quan trực tiếp đến việc đưa tài sản vào trạng thái sẵn sàng sử dụng. Tài sản cố định hữu hình được khấu hao theo phương pháp đường thẳng dựa trên thời gian hữu dụng ước tính như sau:

	<u>Năm</u>
Nhà cửa, vật kiến trúc	10 – 50
Máy móc thiết bị	3 – 8
Phương tiện vận tải	6 – 7
Tài sản khác	3– 25

#### **12. Tài sản cố định vô hình và khấu hao**

Tài sản cố định vô hình thể hiện quyền sử dụng đất và phần mềm máy tính và các tài sản vô hình khác được ghi nhận theo nguyên giá trừ giá trị hao mòn lũy kế.

Quyền sử dụng đất có thời hạn được khấu hao theo phương pháp đường thẳng phù hợp với giấy chứng nhận quyền sử dụng đất. Quyền sử dụng đất vô thời hạn được ghi nhận theo giá gốc và không tính khấu hao theo các quy định hiện hành.



Phần mềm máy tính được khấu hao theo phương pháp đường thẳng trong thời gian từ năm đến bảy năm. Tài sản vô hình khác được khấu hao theo phương pháp đường thẳng trong thời gian từ hai đến hai mươi năm.

### **13. Chi phí xây dựng cơ bản dở dang**

Các tài sản đang trong quá trình xây dựng phục vụ mục đích sản xuất, cho thuê, quản trị hoặc cho bất kỳ mục đích nào khác được ghi nhận theo giá gốc. Chi phí này bao gồm chi phí dịch vụ và các chi phí khác có liên quan phù hợp với chính sách kế toán của Ngân hàng. Việc tính khấu hao của các tài sản này được áp dụng giống như với các tài sản khác, bắt đầu từ khi tài sản ở vào trạng thái sẵn sàng sử dụng.

### **14. Đầu tư vào công ty con**

Đầu tư vào công ty con được trình bày theo giá gốc, bao gồm các chi phí liên quan trực tiếp đến các khoản đầu tư. Tại ngày báo cáo tiếp theo, các khoản đầu tư vào công ty con được trình bày theo giá gốc trừ đi các khoản giảm giá đầu tư.

### **15. Các cam kết tài chính ngoài bảng cân đối kế toán**

Trong quá trình hoạt động kinh doanh, Ngân hàng đã thực hiện các nghiệp vụ cam kết tài chính ngoài bảng cân đối kế toán để gia hạn các khoản tiền gửi, cam kết dưới hình thức tín dụng thư thương mại, cam kết giao dịch hối đoái, các khoản bảo lãnh xuất nhập khẩu. Các giao dịch này được ghi nhận vào báo cáo tài chính khi được thực hiện hay các khoản phí liên quan phát sinh hoặc thu được.

### **16. Ngoại tệ**

Các nghiệp vụ phát sinh bằng các loại ngoại tệ được chuyển đổi theo tỷ giá tại ngày phát sinh nghiệp vụ. Số dư các tài sản bằng tiền và công nợ phải thu phải trả có gốc ngoại tệ tại ngày kết thúc niên độ kế toán được chuyển đổi theo tỷ giá tại ngày này. Tại thời điểm cuối năm, Ngân hàng dùng tỷ giá do NHNN Việt Nam công bố để đánh giá lại số dư các tài sản bằng tiền và công nợ phải thu, phải trả có gốc ngoại tệ. Chênh lệch tỷ giá phát sinh được hạch toán vào kết quả hoạt động kinh doanh. Lãi chênh lệch tỷ giá chưa thực hiện tại ngày kết thúc niên độ kế toán không được dùng để chia cho các cổ đông.

### **17. Thuê hoạt động**

Các khoản thuê mà về bản chất tất cả các quyền lợi và rủi ro về quyền sở hữu các tài sản vẫn thuộc về bên cho thuê được hạch toán là thuê hoạt động. Chi phí thuê hoạt động được ghi nhận vào kết quả hoạt động kinh doanh khi phát sinh trong suốt thời gian thuê.

### **18. Các khoản dự phòng**

Các khoản dự phòng được ghi nhận khi Ngân hàng có nghĩa vụ nợ hiện tại do kết quả từ một sự kiện đã xảy ra, và Ngân hàng có khả năng phải thanh toán nghĩa vụ này. Các khoản dự phòng được xác định trên cơ sở ước tính của Ban Tổng Giám đốc về các khoản chi phí cần thiết để thanh toán nghĩa vụ nợ này tại ngày kết thúc niên độ kế toán.

### **19. Thuế**

Thuế thu nhập doanh nghiệp thể hiện tổng giá trị của số thuế phải trả hiện tại và số thuế hoãn lại.



Số thuế phải trả hiện tại được tính dựa trên thu nhập chịu thuế trong năm. Thu nhập chịu thuế khác với lợi nhuận thuần được trình bày trên báo cáo kết quả hoạt động kinh doanh vì thu nhập chịu thuế không bao gồm các khoản thu nhập hay chi phí tính thuế hoặc được khấu trừ trong các năm khác (bao gồm cả lỗ mang sang, nếu có) và ngoài ra không bao gồm các chi tiêu không chịu thuế hoặc không được khấu trừ.

Thuế thu nhập hoãn lại được tính trên các khoản chênh lệch giữa giá trị ghi sổ và cơ sở tính thuế thu nhập của các khoản mục tài sản hoặc công nợ trên báo cáo tài chính và được ghi nhận theo phương pháp bảng cân đối kế toán. Thuế thu nhập hoãn lại phải trả phải được ghi nhận cho tất cả các khoản chênh lệch tạm thời còn tài sản thuế thu nhập hoãn lại chỉ được ghi nhận khi chắc chắn có đủ lợi nhuận tính thuế trong tương lai để khấu trừ các khoản chênh lệch tạm thời.

Thuế thu nhập hoãn lại được xác định theo thuế suất dự tính sẽ áp dụng cho năm tài sản được thu hồi hay nợ phải trả được thanh toán. Thuế thu nhập hoãn lại được ghi nhận vào báo cáo kết quả hoạt động kinh doanh và chỉ ghi vào vốn chủ sở hữu khi khoản thuế đó có liên quan đến các khoản mục được ghi thẳng vào vốn chủ sở hữu.

Tài sản thuế thu nhập hoãn lại và nợ thuế thu nhập hoãn lại phải trả được bù trừ khi Ngân hàng có quyền hợp pháp để bù trừ giữa tài sản thuế thu nhập hiện hành với thuế thu nhập hiện hành phải nộp và khi các tài sản thuế thu nhập hoãn lại và nợ thuế thu nhập hoãn lại phải trả liên quan tới thuế thu nhập doanh nghiệp được quản lý bởi cùng một cơ quan thuế và Ngân hàng có dự định thanh toán thuế thu nhập hiện hành trên cơ sở thuần.

Việc xác định thuế thu nhập của Ngân hàng căn cứ vào các quy định hiện hành về thuế. Tuy nhiên, những quy định này thay đổi theo từng thời kỳ và việc xác định sau cùng về thuế thu nhập doanh nghiệp tùy thuộc vào kết quả kiểm tra của cơ quan thuế có thẩm quyền.

Các loại thuế khác được áp dụng theo các luật thuế hiện hành tại Việt Nam.

### **I. Thông tin bổ sung cho các khoản mục trình bày trong Bảng Cân đối kế toán**

#### **1. Tiền mặt, vàng bạc, đá quý:**

	<b>Cuối kỳ</b>	<b>Đầu kỳ</b>
Tiền mặt bằng VND	223,310	224,028
Tiền mặt bằng ngoại tệ	48,629	34,018
Vàng, kim loại quý, đá quý	42,561	37,700
	<b>314,499</b>	<b>295,746</b>

#### **2. Tiền gửi tại NHNN**

	<b>Cuối kỳ</b>	<b>Đầu kỳ</b>
Tiền gửi thanh toán tại NHNN		
- Bằng VND	1,822,649	2,176,027
- Bằng ngoại hối	6,421	24,625
	<b>1,829,070</b>	<b>2,200,652</b>

#### **3. Tiền gửi tại TCTD khác và cho vay các TCTD khác**

<b>Tiền gửi tại TCTD khác</b>	<b>Cuối kỳ</b>	<b>Đầu kỳ</b>
-------------------------------	----------------	---------------



**Tiền gửi không kỳ hạn:**

- Bằng VND	76,812	100,901
- Bằng ngoại hối	196,460	298,891

**Tiền gửi có kỳ hạn:**

- Bằng VN	9,739,168	11,868,412
- Bằng ngoại hối	736,800	2,954,880
	<b>10,749,240</b>	<b>15,223,084</b>

**Cho vay TCTD khác**

- Bằng VND	-	-
- Bằng ngoại hối	-	-
	<b>10,749,240</b>	<b>15,223,084</b>

**4. Chứng khoán kinh doanh**

	Cuối kỳ	Đầu kỳ
<b>Chứng khoán nợ</b>	-	-
- Chứng khoán Chính Phủ, chính quyền địa phương	-	-
- Ck do các TCTD khác trong nước phát hành	-	-
- CK do các TCKT trong nước phát hành	-	-
- Chứng khoán Nợ nước ngoài	-	-
<b>Chứng khoán vốn</b>	-	-
- CK Vốn do các TCTD khác phát hành	-	-
- CK Vốn do các TCKT trong nước phát hành	-	-
- Chứng khoán Vốn nước ngoài	-	-
<b>Chứng khoán kinh doanh khác</b>	-	-
<b>Dự phòng giảm giá CK kinh doanh</b>	-	-
Trong đó: - Dự phòng giảm giá	-	-
- Dự phòng chung	-	-
- Dự phòng cụ thể	-	-
	<b>-</b>	<b>-</b>

**5. Cho vay khách hàng**

	Cuối kỳ	Đầu kỳ
Cho vay các tổ chức kinh tế, cá nhân trong nước	51,321,064	48,333,862
Cho vay chiết khấu thương phiếu và GTCG	48,108	44,681
Cho thuê tài chính	-	-
Các khoản trả thay khách hàng	-	-
Cho vay bằng vốn tài trợ, ủy thác đầu tư	-	-
Cho vay đối với các tổ chức, cá nhân nước ngoài	-	-
Cho vay theo chỉ định của Chính phủ	-	-
Nợ cho vay được khoanh và nợ chờ xử lý	-	-
	<b>51,369,172</b>	<b>48,378,543</b>



**Phân tích chất lượng nợ cho vay:**

	<b>Cuối kỳ</b>	<b>Đầu kỳ</b>
Nợ đủ tiêu chuẩn	49,539,336	46,238,094
Nợ cần chú ý	801,303	1,028,608
Nợ dưới tiêu chuẩn	22,400	148,559
Nợ nghi ngờ	508,187	507,117
Nợ có khả năng mất vốn	497,945	456,165
	<b>51,369,172</b>	<b>48,378,543</b>

**Phân tích dư nợ theo thời gian**

	<b>Cuối kỳ</b>	<b>Đầu kỳ</b>
Nợ ngắn hạn	33,152,291	30,705,516
Nợ trung hạn	12,017,268	11,252,341
Nợ dài hạn	6,199,613	6,420,687
	<b>51,369,172</b>	<b>48,378,543</b>

**Phân tích dư nợ theo tiền tệ**

	<b>Cuối kỳ</b>	<b>Đầu kỳ</b>
Vay bằng VND	51,292,017	42,546,018
Vay bằng ngoại tệ	71,236	70,916
Vay bằng vàng	5,919	6,820
	<b>51,369,172</b>	<b>48,378,543</b>

**Phân tích theo ngành nghề nợ vay**

	<b>Cuối kỳ</b>	<b>Đầu kỳ</b>
Nông nghiệp và lâm nghiệp	76,309	74,104
Thương mại, sản xuất và chế biến	19,138,874	16,470,538
Xây dựng, khai khoáng	8,596,199	7,588,858
Kho bãi, vận tải và thông tin liên lạc	272,957	167,181
Cá nhân và các ngành nghề khác	23,284,832	24,077,862
	<b>51,369,172</b>	<b>48,378,543</b>

**Phân tích dư nợ theo loại hình doanh nghiệp**

	<b>Cuối kỳ</b>	<b>Đầu kỳ</b>
Doanh nghiệp nhà nước	-	-
Công ty trách nhiệm hữu hạn	28,914,890	28,133,950
Công ty cổ phần	17,632,364	15,959,743



Cá nhân và khách hàng khác	4,821,917	4,284,850
	<b>51,369,172</b>	<b>48,378,543</b>

**6. Đối với sự thay đổi (tăng/giảm) của Dự phòng rủi ro tín dụng đối với dư nợ cho vay khách hàng:**

	Dự phòng chung	Dự phòng cụ thể
<b>Kỳ này</b>		
Số dư đầu kỳ ngày 01/01/2021	348,959	221,578
Dự phòng rủi ro trích lập trong kỳ/(Hoàn nhập dự phòng trong kỳ)	26,469	44,204
Dự phòng giảm do xử lý các khoản nợ khó thu hồi bằng nguồn dự phòng		
Số dư cuối kỳ ngày 30/06/2021	<b>375,428</b>	<b>265,782</b>
<b>Kỳ trước</b>		
Số dư đầu kỳ ngày 01/01/2020	314,309	151,409
Dự phòng rủi ro trích lập trong kỳ/(Hoàn nhập dự phòng trong kỳ)	34,650	106,684
Dự phòng giảm do xử lý các khoản nợ khó thu hồi bằng nguồn dự phòng		(36,514)
Số dư cuối kỳ ngày 31/12/2020	<b>348,959</b>	<b>221,578</b>

**7. Hoạt động mua nợ**

	Cuối kỳ	Đầu kỳ
Mua nợ bằng VND	-	-
Mua nợ bằng ngoại tệ	-	-
Dự phòng rủi ro	-	-
	<b>-</b>	<b>-</b>

**8. Chứng khoán đầu tư**

	Cuối kỳ	Đầu kỳ
<b>8.1. Chứng khoán đầu tư sẵn sàng để bán</b>		
<b>Chứng khoán Nợ</b>		
- CK chính phủ, chính quyền địa phương	7,673,902	11,142,047
- CK Nợ do các TCTD khác trong nước phát hành	-	-
- CK Nợ do các TCKT trong nước phát hành		
- CK Nợ nước ngoài		
<b>Chứng khoán Vốn</b>		
- CK Vốn do các TCTD khác trong nước phát hành		
- CK Vốn do các TCKT trong nước phát hành	61,749	74,075
- CK Vốn nước ngoài		
<b>Dự phòng rủi ro chứng khoán sẵn sàng để bán</b>		
Trong đó: - Dự phòng giảm giá	(16,171)	(16,171)



- Dự phòng chung
- Dự phòng cụ thể

7,719,480

11,199,951

### 8.2. Chứng khoán đầu tư giữ đến ngày đáo hạn (không bao gồm TPĐB VAMC):

- CK chính phủ, chính quyền địa phương
- CK Nợ do các TCTD khác trong nước phát hành
- CK Nợ do các TCKT trong nước phát hành
- CK Nợ nước ngoài

1,103,376

1,199,999

#### Dự phòng rủi ro chứng khoán giữ đến ngày đáo hạn

- Trong đó:
- Dự phòng giảm giá
  - Dự phòng chung
  - Dự phòng cụ thể

1,103,376

1,199,999

### 8.3 Trái phiếu đặc biệt do VAMC phát hành:

- Mệnh giá trái phiếu đặc biệt
- Dự phòng trái phiếu đặc biệt

-

-

-

-

-

-

8,822,856

12,399,951

### 9. Góp vốn, đầu tư dài hạn

Cuối kỳ

Đầu kỳ

Đầu tư vào công ty con

-

-

Các khoản đầu tư vào công ty liên doanh

-

-

Các khoản đầu tư vào công ty liên kết

-

-

Các khoản đầu tư dài hạn khác

113,874

113,874

Dự phòng giảm giá đầu tư dài hạn

-

-

113,874

113,874

### 10. Các công cụ tài chính phái sinh và tài sản tài chính khác

	Tổng trị giá theo hợp đồng (theo tỷ giá ngày hiệu lực hợp đồng)	Tổng giá trị ghi sổ kế toán (theo tỷ giá ngày lập báo cáo)	
		Tài sản	Công nợ
<b>Tại ngày 30/6/2021</b>			
Công cụ tài chính phái sinh tiền tệ			
-Giao dịch hoán đổi tiền tệ	5,421,727		(804)
-Giao dịch kỳ hạn tiền tệ	701,369	3,009	



**11. Tài sản cố định hữu hình**

	Nhà cửa, vật, kiến trúc	Máy móc thiết bị	Phương tiện vận tải, truyền dẫn	TSCĐ khác	Tổng cộng
<b>Số dư đầu kỳ</b>					<b>72,773</b>
- Nguyên giá TSCĐ	86,074	123,133	74,931	11,027	295,165
- Hao mòn TSCĐ	(40,035)	(116,707)	(62,417)	(3,233)	(222,392)
<b>Số dư cuối kỳ</b>					<b>75,841</b>
- Nguyên giá TSCĐ	85,105	132,239	76,131	11,330	304,806
- Hao mòn TSCĐ	(41,476)	(119,079)	(64,119)	(4,291)	(228,965)

**12. Tài sản cố định vô hình**

	Quyền sử dụng đất	Phần mềm máy vi tính	TSCĐ vô hình khác	Tổng cộng
<b>Số dư đầu kỳ</b>				<b>134,951</b>
- Nguyên giá TSCĐ	112,002	113,053	9,833	234,888
- Hao mòn TSCĐ		(95,457)	(4,480)	(99,936)
<b>Số dư cuối kỳ</b>				<b>134,169</b>
- Nguyên giá TSCĐ	112,002	113,053	13,253	238,208
- Hao mòn TSCĐ		(97,743)	(6,396)	(104,139)

**13. Tài sản có khác**

	Cuối kỳ	Đầu kỳ
1. Chi phí xây dựng cơ bản dở dang	1,140	977
2. Các khoản phải thu	4,987,751	3,062,825
3. Các khoản lãi và phí phải thu	3,478,343	3,453,802
4. Tài sản có khác	1,855,808	1,806,637
5. Dự phòng rủi ro cho tài sản có khác	(56,624)	(49,483)
	<b>10,266,418</b>	<b>8,274,859</b>

**14. Các khoản nợ chính phủ và NHNN**

	Cuối kỳ	Đầu kỳ
- Vay NHNN	-	-
- Tiền gửi của kho bạc nhà nước	-	-
- Các khoản nợ khác	-	-



**15. Tiền gửi và vay các TCTD khác****Tiền gửi của các TCTD khác**

Tiền gửi không kỳ hạn

- Bảng VND

- Bảng ngoại hối

Tiền gửi có kỳ hạn

- Bảng VND

- Bảng ngoại hối

**Vay các TCTD khác**

- Bảng VND

- Bảng ngoại hối

**16. Tiền gửi của khách hàng****Thuyết minh theo loại tiền gửi:****Tiền, vàng gửi không kỳ hạn**

- Tiền gửi không kỳ hạn bằng VND

- Tiền gửi không kỳ hạn bằng vàng, ngoại tệ

**Tiền, vàng gửi có kỳ hạn**

- Tiền gửi có kỳ hạn bằng VND

- Tiền gửi có kỳ hạn bằng vàng, ngoại tệ

**Tiền gửi vốn chuyên dùng****Tiền gửi ký quỹ****17. Phát hành giấy tờ có giá**

- Kỳ hạn dưới 1 năm

	Cuối kỳ	Đầu kỳ
	-	-
<b>Tiền gửi của các TCTD khác</b>		
Tiền gửi không kỳ hạn		
- Bảng VND	13,248	17,152
- Bảng ngoại hối	-	-
Tiền gửi có kỳ hạn		
- Bảng VND	8,339,168	11,783,412
- Bảng ngoại hối	782,850	1,800,630
	<b>9,135,266</b>	<b>13,601,194</b>
<b>Vay các TCTD khác</b>		
- Bảng VND	508,529	4,562,962
- Bảng ngoại hối	52,089	2,838
	<b>560,618</b>	<b>4,565,800</b>
	<b>9,695,884</b>	<b>18,166,994</b>
<b>16. Tiền gửi của khách hàng</b>		
<b>Thuyết minh theo loại tiền gửi:</b>		
<b>Tiền, vàng gửi không kỳ hạn</b>		
- Tiền gửi không kỳ hạn bằng VND	4,436,664	2,291,871
- Tiền gửi không kỳ hạn bằng vàng, ngoại tệ	42,494	104,069
<b>Tiền, vàng gửi có kỳ hạn</b>		
- Tiền gửi có kỳ hạn bằng VND	59,806,666	56,624,817
- Tiền gửi có kỳ hạn bằng vàng, ngoại tệ	245,722	235,760
<b>Tiền gửi vốn chuyên dùng</b>	6	6
<b>Tiền gửi ký quỹ</b>	15,813	15,337
	<b>64,547,365</b>	<b>59,271,860</b>
<b>17. Phát hành giấy tờ có giá</b>		
- Kỳ hạn dưới 1 năm	-	450,000



- Kỳ hạn 1 tới năm 5 năm	768,387	457,635
- Kỳ hạn trên 5 năm		450,000
	<b>768,387</b>	<b>1,357,635</b>

**18. Vốn tài trợ, ủy thác đầu tư, cho vay TCTD chịu rủi ro**

	Cuối kỳ	Đầu kỳ
- Vốn nhận tài trợ, ủy thác đầu tư, cho vay bằng VND	-	-
- Vốn nhận tài trợ, ủy thác đầu tư, cho vay bằng vàng, ngoại tệ	-	-
	<b>-</b>	<b>-</b>

**19. Các khoản nợ khác**

	Cuối kỳ	Đầu kỳ
Các khoản lãi, phí phải trả	1,514,531	1,602,620
Các khoản phải trả và công nợ khác	459,696	406,313
Dự phòng rủi ro khác	-	-
- Dự phòng đối với các cam kết đưa ra	-	-
- Dự phòng cho các dịch vụ thanh toán	-	-
- Dự phòng rủi ro khác (dự phòng rủi ro hoạt động, ... không bao gồm dự phòng khác đối với tài sản có nội bảng)	-	-
	<b>1,974,227</b>	<b>2,008,933</b>

**20. Tình hình thực hiện nghĩa vụ với NSNN**

Chi tiêu	Số dư đầu kỳ	Phát sinh trong kỳ		Số dư cuối kỳ
		Số phải nộp	Số đã nộp	
1. Thuế GTGT	(12,022)	4,411	1,397	(9,007)
1. Thuế GTGT (AMC)	207	723	207	723
2. Thuế TNDN	38,501	81,309	63,472	56,338
2. Thuế TNDN (AMC)	(10)			(10)
3. Thuế TNCN	880	4,679	5,114	446
3. Thuế TNCN (AMC)	85	31	85	31
4. Thuế nhà thầu	3	230	208	25
<b>Tổng cộng</b>	<b>27,643</b>	<b>91,384</b>	<b>70,482</b>	<b>48,545</b>

**21. Vốn chủ sở hữu**

**Báo cáo tình hình thay đổi vốn chủ sở hữu**



	A	Số dư đầu kỳ	Tăng trong kỳ	Giảm trong kỳ	Số dư cuối kỳ
Vốn góp/ Vốn điều lệ	1	4,449,636			4,449,636
Vốn đầu tư XDCB	2	-	-	-	-
Thặng dư vốn cổ phần	3	99	-	-	99
Cổ phiếu quỹ	4	-	-	-	-
Chênh lệch đánh giá lại TS	5	-	-	-	-
Chênh lệch tỷ giá hối đoái	6	-	954,088	953,379	709
Quỹ đầu tư phát triển	7	0	-	-	0
Quỹ dự phòng tài chính	8	227,358			227,358
Quỹ dự trữ bổ sung vốn điều lệ	9	49,496		-	49,496
Quỹ khác thuộc vốn chủ sở hữu	10	-	-	-	-
Lợi nhuận sau thuế chưa phân phối lãi/lỗ lũy kế	11	997,325	325,633		1,322,958
Lợi ích của cổ đông thiểu số	12	-	-	-	-
Vốn chủ sở hữu khác	13	13		-	13
<b>Tổng cộng</b>		<b>5,723,928</b>	<b>1,279,721</b>	<b>953,379</b>	<b>6,050,269</b>

**Thuyết minh về các công cụ tài chính phức hợp**

	Cuối kỳ	Đầu kỳ
- Số lượng cổ phiếu đang lưu hành	444,963,567	349,999,047
+ Cổ phiếu phổ thông	444,963,567	349,999,047
+ Cổ phiếu ưu đãi		
<b>* Mệnh giá cổ phiếu đang lưu hành (VNĐ)</b>	<b>10,000</b>	<b>10,000</b>

**II. Thông tin bổ sung cho các khoản mục trình bày trong Báo cáo kết quả hoạt động kinh doanh**

**22. Thu nhập lãi và các khoản thu nhập tương tự**

	Kỳ này	Kỳ trước
Thu nhập lãi tiền gửi	19,755	63,821
Thu nhập lãi cho vay	2,353,594	2,354,643
Thu lãi từ kinh doanh, đầu tư chứng khoán nợ:	255,884	364,122
- Thu lãi từ chứng khoán kinh doanh	-	-
- Thu lãi từ chứng khoán đầu tư	255,884	364,122
Thu từ nghiệp vụ bảo lãnh	4,924	2,224
Thu khác từ hoạt động tín dụng	6,655	36,297
Thu nhập lãi từ nghiệp vụ mua bán nợ		



---

---

	2,640,812	2,821,107
--	-----------	-----------

---

**23. Chi phí lãi và các khoản chi phí tương tự**

	Kỳ này	Kỳ trước
Trả lãi tiền gửi	1,947,351	2,055,640
Trả lãi tiền vay	4,466	118,627
Trả lãi phát hành giấy tờ có giá	43,239	60408
Trả lãi tiền thuê tài chính	-	-
Chi phí hoạt động tín dụng khác	2,082	8,833
	<hr/> <b>1,997,138</b>	<hr/> <b>2,243,508</b>

**24. Lãi/lỗ thuần từ hoạt động mua bán chứng khoán kinh doanh**

	Kỳ này	Kỳ trước
Thu nhập từ mua bán chứng khoán kinh doanh	39,839	-
Chi phí về mua bán chứng khoán kinh doanh	2,726	20
Chi phí dự phòng rủi ro chứng khoán kinh doanh	-	-
Hoàn nhập dự phòng chứng khoán kinh doanh	-	-
	<hr/> <b>37,113</b>	<hr/> <b>(20)</b>

**25. Lãi/lỗ thuần từ hoạt động kinh doanh mua bán chứng khoán đầu tư**

	Kỳ này	Kỳ trước
Thu nhập từ mua bán chứng khoán đầu tư	23,977	17,345
Chi phí về mua bán chứng khoán đầu tư	345	-
Chi phí dự phòng rủi ro chứng khoán đầu tư	-	-
Hoàn nhập dự phòng rủi ro chứng khoán đầu tư	-	-
	<hr/> <b>23,632</b>	<hr/> <b>17,345</b>

**26. Lãi/(Lỗ) thuần từ hoạt động kinh doanh khác**

	Kỳ này	Kỳ trước
Thu từ hoạt động khác	83,739	50,400
Chi từ hoạt động khác	682	588
	<hr/> <b>83,057</b>	<hr/> <b>49,813</b>

**27. Thu nhập từ góp vốn, mua cổ phần**

	Kỳ này	Kỳ trước
<b>Cổ tức nhận được trong kỳ từ góp vốn, đầu tư mua cổ phần</b>		
- Từ chứng khoán Vốn kinh doanh (hạch toán TK 14)	-	-
- Từ chứng khoán Vốn đầu tư (hạch toán trên TK 15)	-	-
- Từ góp vốn, đầu tư dài hạn (hạch toán trên TK 34)	150	-



Các khoản thu nhập khác

-

-

---

**150**

---

**28. Chi phí hoạt động**

	<b>Kỳ này</b>	<b>Kỳ trước</b>
1. Chi nộp thuế và các khoản phí, lệ phí	372	600
2. Chi phí cho nhân viên	152,049	143,558
Trong đó: - Chi lương và phụ cấp	136,192	128,662
- Các khoản chi đóng góp theo lương	13,410	12,708
3. Chi về tài sản	56,403	52,174
Trong đó khấu hao tài sản cố định	10,775	10,953
4. Chi cho hoạt động quản lý công vụ	71,364	69,489
5. Chi nộp phí bảo hiểm, bảo toàn tiền gửi khách hàng	39,609	33,174
6. Chi phí dự phòng (không tính chi phí dự phòng rủi ro tín dụng nội và ngoại bảng; chi phí dự phòng giảm giá chứng khoán)		
7. Chi phí hoạt động khác		
	<b>319,797</b>	<b>298,995</b>

---

**II. QUẢN LÝ RỦI RO TÀI CHÍNH**

**29. Rủi ro lãi suất**



**NGÂN HÀNG TMCP VIỆT Á**

**Mẫu số: B05/TDTD: đổi với BCTC**

(Ban hành theo thông tư số 49/2014/TT-NHNN ngày 31/12/2014)

Tại ngày 30 tháng 06 năm 2021	Quá hạn VND	Không chịu lãi VND	Đến 1 tháng VND	Từ 1 đến 3 tháng VND	Từ 3 đến 6 tháng VND	Từ 6 đến 12 tháng VND	Từ 1 đến 5 năm VND	Trên 5 năm VND	Tổng cộng VND
<b>Tài sản</b>									
Tiền mặt, vàng và đá quý	-	314,499	-	-	-	-	-	-	314,499
Tiền gửi tại Ngân hàng Nhà nước Việt Nam	-	-	1,829,070	-	-	-	-	-	1,829,070
Tiền gửi và cho vay các tổ chức tín dụng khác	-	-	9,199,240	1,550,000	-	-	-	-	10,749,240
Chứng khoán kinh doanh	-	-	-	-	-	-	-	-	-
Các công cụ tài chính phái sinh và các tài sản tài chính khác	-	2,204	-	-	-	-	-	-	2,204
Cho vay khách hàng	1,829,749	-	15,323,143	11,297,986	1,558,225	84	-	-	51,369,172
Hoạt động mua nợ	-	-	-	-	-	-	-	-	-
Chứng khoán đầu tư	-	61,749	199,999	203,376	502,287	948,923	6,922,693	-	8,839,027
Góp vốn, đầu tư dài hạn	-	113,874	-	-	-	-	-	-	113,874
Tài sản cố định và bất động sản đầu tư	-	210,010	-	-	-	-	-	-	210,010
Tài sản có khác	-	10,266,418	-	-	-	-	-	-	10,266,418
<b>Tổng tài sản</b>	<b>1,829,749</b>	<b>10,968,754</b>	<b>26,551,452</b>	<b>22,909,985</b>	<b>11,501,362</b>	<b>2,060,512</b>	<b>949,007</b>	<b>6,922,693</b>	<b>83,693,513</b>
<b>Nợ phải trả</b>									
Các khoản nợ Ngân hàng Nhà nước Việt Nam	-	-	-	-	-	-	-	-	-
Tiền gửi và vay từ các tổ chức tín dụng khác	-	-	8,085,266	51,977	-	-	3,803	-	9,695,884
Tiền gửi của khách hàng	-	-	16,376,302	12,799,413	18,619,985	12,568,360	4,183,305	-	64,547,365
Các công cụ tài chính phái sinh và các khoản nợ tài chính khác	-	-	-	-	-	-	-	-	-
Vốn tài trợ, ủy thác đầu tư tổ chức tín dụng chịu rủi ro	-	-	-	-	-	-	-	-	-
Phát hành giấy tờ có giá	-	-	36,335	88,874	1,151	342,027	300,000	-	768,387
Các khoản nợ khác	-	1,974,227	-	-	-	-	-	-	1,974,227
<b>Tổng nợ phải trả</b>	<b>-</b>	<b>1,974,227</b>	<b>24,497,904</b>	<b>14,443,125</b>	<b>18,673,113</b>	<b>12,910,387</b>	<b>4,487,108</b>	<b>-</b>	<b>76,985,863</b>
<b>Mức chênh lệch cam với lãi suất nội bảng</b>	<b>1,829,749</b>	<b>8,994,527</b>	<b>2,053,548</b>	<b>8,466,861</b>	<b>(7,171,751)</b>	<b>(10,849,875)</b>	<b>(3,538,101)</b>	<b>6,922,693</b>	<b>6,707,650</b>
<b>Lũy kế chênh lệch nhạy cảm với lãi suất</b>	<b>1,829,749</b>	<b>10,824,275</b>	<b>12,877,823</b>	<b>21,344,684</b>	<b>3,323,058</b>	<b>(215,042)</b>	<b>6,707,650</b>	<b>-</b>	<b>-</b>



### 30. Rủi ro tiền tệ

Tại ngày 30 tháng 06 năm 2021

#### Tài sản:

Tiền mặt, vàng và đá quý  
 Tiền gửi tại Ngân hàng Nhà nước Việt Nam  
 Tiền gửi và cho vay các tổ chức tín dụng khác  
 Chứng khoán kinh doanh  
 Công cụ tài chính và phái sinh khác  
 Cho vay khách hàng  
 Hoạt động mua nợ  
 Chứng khoán đầu tư  
 Đầu tư dài hạn  
 Tài sản cố định  
 Tài sản có khác

	Đồng Việt Nam VND	Đô la Mỹ VND	Euro VND	Vàng VND	Ngoại tệ khác VND	Tổng cộng VND
	223,310	46,359	196.2	42,561	2,074	314,499
	1,822,649	6,421	-	-	-	1,829,070
	9,815,980	920,364	6,488	-	6,408	10,749,240
	-	-	-	-	-	-
	51,292,017	164,740	-	-	(162,536)	2,204
	-	71,236	-	5,919	-	51,369,172
	8,839,027	-	-	-	-	8,839,027
	113,874	-	-	-	-	113,874
	210,010	-	-	-	-	210,010
	10,193,670	72,748	-	-	0	10,266,418
	-	-	-	-	-	-
<b>Tổng tài sản</b>	<b>82,510,536</b>	<b>1,281,868</b>	<b>6,684</b>	<b>48,480</b>	<b>(154,055)</b>	<b>83,693,513</b>

#### Nợ phải trả và vốn chủ sở hữu:

Các khoản nợ NHNNVN  
 Tiền gửi và vay từ các tổ chức tín dụng khác  
 Tiền gửi của khách hàng  
 Các công cụ tài chính phái sinh và các khoản nợ tài chính khác  
 Vốn tài trợ, ủy thác đầu tư, cho vay tổ chức tín dụng chịu rủi ro  
 Phát hành giấy tờ có giá  
 Các khoản nợ khác  
 Vốn và các quỹ

	8,860,945	834,939	-	-	-	9,695,884
	64,259,012	287,783	542	-	27	64,547,365
	162,536	-	-	-	(162,536)	-
	-	-	-	-	-	-
	768,387	-	-	-	-	768,387
	1,972,494	1,733	-	-	-	1,974,227
	6,050,269	(0)	-	-	-	6,050,269
	-	-	-	-	-	-
<b>Tổng Nợ phải trả và vốn chủ sở hữu</b>	<b>82,073,644</b>	<b>1,124,455</b>	<b>542</b>	<b>-</b>	<b>(162,509)</b>	<b>83,036,132</b>
<b>Trạng thái tiền tệ nội bảng</b>	436,892	157,413	6,142.0	48,480	8,454	657,381
<b>Trạng thái tiền tệ ngoại bảng</b>	-	-	-	-	-	-
<b>Trạng thái tiền tệ nội, ngoại bảng</b>	436,892	157,413	6,142	48,480	8,454	657,381



### 3/1. Rủi ro thanh khoản

Tại ngày 30 tháng 06 năm 2021

Tài sản	Quá hạn dưới 3 tháng VND	Quá hạn trên 3 tháng VND	Đến 1 tháng VND	Từ 1 đến 3 tháng VND	Từ 3 đến 12 tháng VND	Từ 1 năm đến 5 năm VND	Trên 5 năm VND	Tổng cộng VND
Tiền mặt, vàng và đá quý	0	-	314,499	-	-	-	-	314,499
Tiền gửi tại Ngân hàng Nhà nước Việt Nam	0	-	1,829,070	-	-	-	-	1,829,070
Tiền gửi và cho vay các tổ chức tín dụng khác	-	-	9,199,240	1,550,000	-	-	-	10,749,240
Chứng khoán kinh doanh	0	-	-	-	-	-	-	-
Các công cụ tài chính phái sinh và các tài sản tài chính khác	0	-	2,204	-	-	-	-	2,204
Cho vay khách hàng	801,254	1,028,494	787,865	3,226,031	27,490,367	11,246,011	6,789,150	51,369,172
Hoạt động mua nợ	-	-	-	-	-	-	-	-
Chứng khoán đầu tư	-	-	7,263,902	410,000	603,376	500,000	61,749	8,839,027
Đầu tư dài hạn	-	0	0	0	0	0	113,874	113,874
Tài sản cố định và bất động sản đầu tư	-	0	0	0	0	0	210,010	210,010
Tài sản có khác	-	0	10,266,418	0	0	0	0	10,266,418
<b>Tổng tài sản</b>	<b>801,254</b>	<b>1,028,494</b>	<b>29,663,198</b>	<b>5,186,031</b>	<b>28,093,743</b>	<b>11,746,011</b>	<b>7,174,782</b>	<b>83,693,513</b>
<b>Nợ phải trả</b>	-	-	-	-	-	-	-	-
Các khoản nợ Ngân hàng Nhà nước Việt Nam	-	-	-	-	-	-	-	-
Tiền gửi và vay từ các tổ chức tín dụng khác	-	-	8,085,266	1,554,838	51,977	-	3,803	9,695,884
Tiền gửi của khách hàng	-	-	16,376,302	12,799,413	31,188,345	4,183,305	-	64,547,365
Các công cụ tài chính phái sinh và các khoản nợ tài chính khác	-	-	-	-	-	-	-	-
Vốn tài trợ, ủy thác đầu tư tổ chức tín dụng chịu rủi ro	-	-	-	-	-	-	-	-
Phát hành giấy tờ có giá	-	-	36,335	88,874	343,178	300,000	-	768,387
Các khoản nợ khác	-	-	1,974,227	-	-	-	-	1,974,227
<b>Tổng nợ phải trả</b>	-	-	<b>26,472,131</b>	<b>14,443,125</b>	<b>31,583,500</b>	<b>4,483,305</b>	<b>3,803</b>	<b>76,985,863</b>
<b>Mức chênh lệch thanh khoản ròng</b>	<b>801,254</b>	<b>1,028,494</b>	<b>3,191,067</b>	<b>(9,257,094)</b>	<b>(3,489,757)</b>	<b>7,262,706</b>	<b>7,170,979</b>	<b>6,707,650</b>




Lập bảng



Nguyễn Hữu Cường

Khối Tài Chính



Nguyễn Thành Công

Hà Nội, ngày 15 tháng 7 năm 2020

Phó Tổng Giám đốc phụ trách điều hành



Nguyễn Văn Trọng

