

**CÔNG TY CỔ PHẦN**  
**ĐẦU TƯ THƯƠNG MẠI VÀ DỊCH VỤ QUỐC TẾ**  
**BÁO CÁO TÀI CHÍNH HỢP NHẤT**  
**CHO KỲ KẾ TOÁN QUÝ 2 NĂM 2021 KẾT THÚC NGÀY 30 THÁNG 06 NĂM 2021**

MỤC LỤC

<u>NỘI DUNG</u>	<u>TRANG</u>
BÁO CÁO CỦA BAN TỔNG GIÁM ĐỐC	2 - 3
BẢNG CÂN ĐỐI KẾ TOÁN HỢP NHẤT	4 - 5
BÁO CÁO KẾT QUẢ HOẠT ĐỘNG KINH DOANH HỢP NHẤT	6
BÁO CÁO LƯU CHUYỂN TIỀN TỆ HỢP NHẤT	7 - 8
THUYẾT MINH BÁO CÁO TÀI CHÍNH HỢP NHẤT	9 - 41

## **BÁO CÁO CỦA BAN TỔNG GIÁM ĐỐC**

Ban Tổng Giám đốc Công ty Cổ phần Đầu tư Thương mại và Dịch vụ Quốc tế (sau đây được gọi là “Công ty”) đệ trình Báo cáo này cùng với Báo cáo tài chính hợp nhất của Công ty cho kỳ kế toán Quý 2 năm 2021 kết thúc ngày 30/06/2021.

### **HỘI ĐỒNG QUẢN TRỊ VÀ BAN TỔNG GIÁM ĐỐC**

Các thành viên Hội đồng Quản trị và Ban Tổng Giám đốc đã điều hành Công ty trong giai đoạn từ 01/04/2021 đến 30/06/2021 và đến ngày lập Báo cáo này gồm:

#### **Hội đồng Quản trị**

Ông Phùng Tiến Toàn	Chủ tịch
Ông Nguyễn Thái Hòa	Thành viên
Ông Vũ Hoàng Thao	Thành viên
Ông Nguyễn Đức Thịnh	Thành viên
Bà Phùng Thúy Hoa	Thành viên

#### **Ban Tổng Giám đốc**

Ông Nguyễn Thái Hòa	Tổng Giám đốc
Bà Phùng Thúy Hoa	Phó Tổng Giám đốc
Ông Mai Thế Tùng	Phó Tổng Giám đốc

#### **Trưởng ban Tài chính – Kế toán**

Ông Triệu Văn Bằng

### **CÁC SỰ KIỆN PHÁT SINH SAU NGÀY KẾT THÚC KỲ KẾ TOÁN**

Ban Tổng Giám đốc Công ty khẳng định rằng không có bất cứ sự kiện nào xảy ra sau ngày 30/06/2021 có ảnh hưởng trọng yếu, yêu cầu phải điều chỉnh hoặc công bố trên Báo cáo tài chính hợp nhất cho giai đoạn từ 01/04/2021 đến 30/06/2021 của Công ty.

### **TRÁCH NHIỆM CỦA BAN TỔNG GIÁM ĐỐC**

Ban Tổng Giám đốc Công ty có trách nhiệm lập Báo cáo tài chính hợp nhất cho kỳ kế toán quý 2 năm 2021 kết thúc ngày 30/06/2021 phản ánh một cách trung thực và hợp lý tình hình tài chính hợp nhất của Công ty tại thời điểm ngày 30 tháng 06 năm 2021 cũng như kết quả hoạt động kinh doanh hợp nhất và tình hình lưu chuyển tiền tệ hợp nhất của Công ty cho giai đoạn từ ngày 01/04/2021 đến ngày 30/06/2021.

Trong việc lập Báo cáo tài chính này, Ban Tổng Giám đốc được yêu cầu phải:

- Lựa chọn các chính sách kế toán thích hợp và áp dụng các chính sách đó một cách nhất quán;
- Đưa ra các phán đoán và ước tính một cách hợp lý và thận trọng;
- Nêu rõ các nguyên tắc kế toán thích hợp có được tuân thủ hay không, có những áp dụng sai lệch trọng yếu cần được công bố và giải thích trong Báo cáo tài chính hay không;
- Lập Báo cáo tài chính trên cơ sở hoạt động liên tục trừ trường hợp không thể cho rằng Công ty sẽ tiếp tục hoạt động kinh doanh.

Ban Tổng Giám đốc xác nhận rằng Công ty đã tuân thủ các yêu cầu nêu trên trong việc lập báo cáo tài chính hợp nhất.

**BÁO CÁO CỦA BAN TỔNG GIÁM ĐỐC (TIẾP)**

Ban Tổng Giám đốc Công ty chịu trách nhiệm đảm bảo rằng sổ sách kế toán được ghi chép một cách phù hợp để phản ánh hợp lý tình hình tài chính của Công ty ở bất kỳ thời điểm nào và đảm bảo rằng Báo cáo tài chính tuân thủ các Chuẩn mực kế toán Việt Nam, Chế độ kế toán doanh nghiệp Việt Nam và các quy định pháp lý có liên quan đến việc lập và trình bày Báo cáo tài chính. Ngoài ra, Ban Tổng Giám đốc cũng chịu trách nhiệm đảm bảo an toàn cho tài sản của Công ty và vì vậy thực hiện các biện pháp thích hợp để ngăn chặn và phát hiện các hành vi gian lận và sai phạm khác.

Ban Tổng Giám đốc cam kết rằng: Công ty không vi phạm nghĩa vụ công bố thông tin theo quy định tại Thông tư số 155/2015/TT-BTC ngày 06/10/2015 của Bộ Tài chính về việc công bố thông tin trên thị trường chứng khoán và quy định về quản trị Công ty tại Nghị định 71/2017/NĐ-CP ngày 06/06/2017 hướng dẫn về quản trị công ty áp dụng đối với Công ty đại chúng và Thông tư số 95/2017/TT-BTC ngày 22/09/2017 của Bộ Tài chính hướng dẫn một số điều của Nghị định 71/2017/NĐ-CP.

Thay mặt và đại diện cho Ban Tổng Giám đốc,



**Nguyễn Thái Hòa**  
**Tổng Giám đốc**

Hà Nội, ngày 27 tháng 07 năm 2021

**BẢNG CÂN ĐỐI KẾ TOÁN HỢP NHẤT**

Tại ngày 30/06/2021

TÀI SẢN	Mã số	Thuyết minh	30/06/2021 VND	01/01/2021 VND
<b>TÀI SẢN NGẮN HẠN</b>	<b>100</b>		<b>213,272,565,313</b>	<b>253,832,666,461</b>
<b>Tiền và các khoản tương đương tiền</b>	<b>110</b>	<b>4</b>	<b>33,136,251,913</b>	<b>45,926,965,531</b>
Tiền	111		25,136,251,913	40,926,965,531
Các khoản tương đương tiền	112		8,000,000,000	5,000,000,000
<b>Các khoản đầu tư tài chính ngắn hạn</b>	<b>120</b>		<b>7,370,000,000</b>	<b>4,000,000,000</b>
Chứng khoán kinh doanh	121	12	370,000,000	-
Đầu tư nắm giữ đến ngày đáo hạn	123		7,000,000,000	4,000,000,000
<b>Các khoản phải thu ngắn hạn</b>	<b>130</b>		<b>157,266,827,345</b>	<b>184,934,154,489</b>
Phải thu ngắn hạn của khách hàng	131	5	94,694,474,188	116,264,221,310
Trả trước cho người bán ngắn hạn	132		22,941,252,992	20,939,951,938
Phải thu về cho vay ngắn hạn	135	13	508,804,179	676,604,179
Các khoản phải thu khác	136	6	50,896,956,531	62,628,037,607
Dự phòng phải thu ngắn hạn khó đòi	137		(11,774,660,545)	(15,574,660,545)
<b>Hàng tồn kho</b>	<b>140</b>	<b>7</b>	<b>13,006,387,335</b>	<b>12,087,101,132</b>
Hàng tồn kho	141		13,006,387,335	12,087,101,132
<b>Tài sản ngắn hạn khác</b>	<b>150</b>		<b>2,493,098,720</b>	<b>6,884,445,309</b>
Chi phí trả trước ngắn hạn	151	8	579,530,086	762,694,896
Thuế GTGT được khấu trừ	152		484,860,588	1,168,521,144
Thuế và các khoản khác phải thu Nhà nước	153	15	1,428,708,046	4,953,229,269
<b>TÀI SẢN DÀI HẠN</b>	<b>200</b>		<b>528,566,228,526</b>	<b>439,322,641,109</b>
<b>Các khoản phải thu dài hạn</b>	<b>210</b>		<b>6,008,700,000</b>	<b>6,008,700,000</b>
Phải thu dài hạn khác	216	6	6,008,700,000	6,008,700,000
<b>Tài sản cố định</b>	<b>220</b>		<b>45,880,330,147</b>	<b>48,440,309,590</b>
Tài sản cố định hữu hình	221	9	45,410,862,368	47,869,011,528
- Nguyên giá	222		169,877,194,619	167,623,705,713
- Giá trị hao mòn lũy kế	223		(124,466,332,251)	(119,754,694,185)
Tài sản cố định vô hình	227	10	469,467,779	571,298,062
- Nguyên giá	228		984,331,600	940,531,600
- Giá trị hao mòn lũy kế	229		(514,863,821)	(369,233,538)
<b>Tài sản dở dang dài hạn</b>	<b>240</b>		<b>249,250,184,701</b>	<b>242,800,677,930</b>
Chi phí sản xuất, kinh doanh dở dang dài hạn	241			
Chi phí xây dựng cơ bản dở dang	242	11	249,250,184,701	242,800,677,930
<b>Đầu tư tài chính dài hạn</b>	<b>250</b>	<b>13</b>	<b>223,563,478,740</b>	<b>138,433,968,740</b>
Đầu tư vào công ty con	251		-	-
Đầu tư vào công ty liên kết, liên doanh	252		48,925,381,966	47,875,381,966
Đầu tư góp vốn vào đơn vị khác	253		175,780,566,014	91,701,056,014
Dự phòng đầu tư tài chính dài hạn	254		(1,142,469,240)	(1,142,469,240)
<b>Tài sản dài hạn khác</b>	<b>260</b>		<b>3,863,534,938</b>	<b>3,638,984,849</b>
Chi phí trả trước dài hạn	261	8	3,821,526,274	3,638,984,849
Tài sản thuế thu nhập hoãn lại	262		42,008,664	
<b>TỔNG CỘNG TÀI SẢN</b>	<b>270</b>		<b>741,838,793,839</b>	<b>693,155,307,570</b>


**BẢNG CÂN ĐỐI KẾ TOÁN HỢP NHẤT (TIẾP)**

Tại ngày 30/06/2021

NGUỒN VỐN	Mã số	Thuyết minh	30/06/2021	01/01/2021
			VND	VND
<b>NỢ PHẢI TRẢ</b>	<b>300</b>		<b>335,501,512,644</b>	<b>284,524,347,902</b>
<b>Nợ ngắn hạn</b>	<b>310</b>		<b>248,790,312,829</b>	<b>202,364,078,159</b>
Phải trả người bán ngắn hạn	311	14	14,168,125,377	46,315,527,640
Người mua trả tiền trước ngắn hạn	312		362,619,147	1,553,867,801
Thuế và các khoản phải nộp Nhà nước	313	15	1,594,536,642	864,732,486
Phải trả người lao động	314		2,104,610,345	4,088,345,670
Chi phí phải trả ngắn hạn	315	16	2,439,883,855	1,076,792,972
Doanh thu chưa thực hiện ngắn hạn	318		-	49,500,000
Phải trả ngắn hạn khác	319	17	125,556,776,940	126,381,971,065
Vay và nợ thuê tài chính ngắn hạn	320	18	101,982,055,296	21,344,555,298
Quỹ khen thưởng, phúc lợi	322		581,705,227	688,785,227
<b>Nợ dài hạn</b>	<b>330</b>		<b>86,711,199,815</b>	<b>82,160,269,743</b>
Phải trả người bán dài hạn	331	15	41,141,769,034	41,310,820,420
Phải trả dài hạn khác	337	17	45,561,238,497	40,847,619,497
Thuế thu nhập hoãn lại phải trả	341		8,192,284	1,829,826
<b>VỐN CHỦ SỞ HỮU</b>	<b>400</b>		<b>406,337,361,195</b>	<b>408,630,959,668</b>
<b>Vốn chủ sở hữu</b>	<b>410</b>	<b>19</b>	<b>406,337,361,195</b>	<b>408,630,959,668</b>
Vốn góp của chủ sở hữu	411		360,000,000,000	360,000,000,000
- Cổ phiếu phổ thông có quyền biểu quyết	411a		360,000,000,000	360,000,000,000
Thặng dư vốn cổ phần	412		-	-
Quỹ đầu tư phát triển	418		-	-
Lợi nhuận sau thuế chưa phân phối	421		(39,528,289,166)	(36,749,072,199)
- LNST chưa phân phối lũy kế đến cuối năm trước	421a		(37,454,505,996)	(33,446,493,176)
- LNST chưa phân phối năm nay	421b		(2,073,783,170)	(3,302,579,023)
Lợi ích cổ đông không kiểm soát	429		85,865,650,361	85,380,031,867
<b>TỔNG CỘNG NGUỒN VỐN</b>	<b>440</b>		<b>741,838,873,839</b>	<b>693,155,307,570</b>

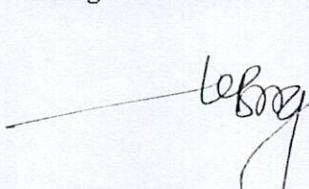
Hà Nội, ngày 27 tháng 07 năm 2021

Người lập biểu



Phùng Ngọc Dung

Trưởng ban Tài chính- Kế toán



Triệu Văn Bằng

Tổng Giám đốc



Nguyễn Thái Hòa

BÁO CÁO KẾT QUẢ HOẠT ĐỘNG KINH DOANH HỢP NHẤT  
Quý 2 năm 2021


CHỈ TIÊU	Mã số	Thuyết minh	Quý 2/2021	Quý 2/2020	Lũy kế từ đầu năm đến 30/06/2021	Lũy kế từ đầu năm đến 30/06/2020
			VND	VND	VND	VND
Doanh thu bán hàng và cung cấp dịch vụ	01	22	57,493,916,038	137,988,140,419	113,435,339,447	179,639,242,201
Doanh thu thuần bán hàng và cung cấp dịch vụ	10		57,493,916,038	137,988,140,419	113,435,339,447	179,639,242,201
Giá vốn hàng bán	11	23	48,881,171,107	133,271,024,728	94,252,840,416	166,877,410,773
Lợi nhuận gộp về bán hàng và cung cấp dịch vụ	20		8,612,744,931	4,717,115,691	19,182,499,031	12,761,831,428
Doanh thu hoạt động tài chính	21	24	325,632,620	2,434,636,944	770,582,286	2,160,743,651
Chi phí tài chính	22	25	7,116,660,409	275,180,097	7,286,275,550	1,204,750,660
<i>Trong đó: Chi phí lãi vay</i>	23		1,365,788,372	24,478,425	1,533,406,006	57,710,410
Chi phí bán hàng	25	26	2,375,060,542	775,219,300	5,565,843,410	1,474,918,882
Chi phí quản lý doanh nghiệp	26	26	4,759,536,258	5,476,602,830	6,331,677,287	11,601,078,265
Lợi nhuận thuần từ hoạt động kinh doanh	30		(5,312,879,658)	624,750,408	769,285,070	641,827,272
Thu nhập khác	31	27	98,885,943	370,042,748	342,785,577	310,111,553
Chi phí khác	32	28	250,754,355	340,892,698	772,626,058	1,306,759,468
Lợi nhuận khác	40		(151,868,412)	29,150,050	(429,840,481)	(996,647,915)
Tổng lợi nhuận kế toán trước thuế	50		(5,464,748,070)	653,900,458	339,444,589	(354,820,643)
Chi phí thuế TNDN hiện hành	51		585,406,186	17,755,688	965,158,943	516,955,252
Chi phí thuế TNDN hoãn lại	52		(35,726,206)		(35,726,206)	-
Lợi nhuận sau thuế thu nhập doanh nghiệp	60		(6,014,428,050)	636,144,770	(589,988,148)	(871,775,895)
Lợi nhuận sau thuế của cổ đông của công ty mẹ	61		(6,376,070,084)	863,511,603	(1,989,783,170)	(687,999,550)
Lợi nhuận sau thuế của cổ đông không kiểm soát	62		361,642,034	(227,366,833)	1,399,795,022	(183,776,345)
Lãi cơ bản trên cổ phiếu	70		-	-	-	(23)

Người lập biểu



Phùng Ngọc Dung

Trưởng ban Tài chính-Kế toán



Triệu Văn Bằng



Hà Nội, ngày 27 tháng 07 năm 2021

Tổng giám đốc



Nguyễn Thái Hòa

**BÁO CÁO LƯU CHUYỂN TIỀN TỆ HỢP NHẤT**  
(Theo phương pháp gián tiếp)

Quý 2 năm 2021

CHỈ TIÊU	Mã số	Thuyết minh	Từ 01/01/2021 đến 30/06/2021 VND	Từ 01/01/2020 đến 30/06/2020 VND
<b>I. Lưu chuyển tiền từ hoạt động kinh doanh</b>				
<i>Lợi nhuận trước thuế</i>	01		339,444,589	(354,820,643)
<i>Điều chỉnh cho các khoản</i>				
Khấu hao TSCĐ và BĐSĐT	02		4,886,669,810	5,465,175,205
Các khoản dự phòng	03		(3,800,000,000)	2,059,031,540
Lãi, lỗ các khoản chênh lệch tỷ giá hối đoái do đánh giá lại các khoản mục tiền tệ có gốc ngoại tệ	04		(158,878,197)	167,998,586
Lãi, lỗ hoạt động đầu tư	05		(606,103,136)	(2,185,058,751)
Chi phí lãi vay	06		1,365,788,372	57,710,410
<i>Lưu chuyển thuần từ hoạt động kinh doanh trước thay đổi vốn lưu động</i>	08		2,026,921,438	5,210,036,347
Tăng giảm các khoản phải thu	09		22,220,356,949	25,867,099,052
Tăng giảm hàng tồn kho	10		(919,286,203)	1,242,941,973
Tăng giảm các khoản phải trả	11		(35,558,806,003)	(3,458,156,068)
Tăng giảm chi phí trả trước	12		93,048,830	(36,481,230)
Tăng giảm chứng khoán kinh doanh	13			911,300,000
Tiền lãi vay đã trả	14		(889,078,609)	(57,283,469)
Thuế thu nhập doanh nghiệp đã nộp	15		(492,362,157)	(865,438,873)
Tiền thu khác từ hoạt động kinh doanh	16		63,641,838,110	739,530,760
Tiền chi khác từ hoạt động kinh doanh	17		(49,513,391,664)	(126,000,000)
<i>Lưu chuyển tiền thuần từ hoạt động kinh doanh</i>	20		609,240,691	29,427,548,492
<b>II. Lưu chuyển tiền từ hoạt động đầu tư</b>				
Tiền chi để mua sắm, xây dựng TSCĐ và các TS dài hạn	21		(5,430,638,971)	(17,046,757,223)
Tiền thu thanh lý, nhượng bán TSCĐ và các TS dài hạn	22		150,000,000	252,454,545
Tiền chi cho vay, mua các công cụ nợ của đơn vị khác	23		(3,900,000,000)	(21,300,000,000)
Tiền thu hồi cho vay, bán lại các công cụ nợ	24		1,567,800,000	18,030,000,000
Tiền chi đầu tư góp vốn vào đơn vị khác	25		(92,004,230,000)	(1,566,521,500)
Tiền thu hồi đầu tư góp vốn vào đơn vị khác	26		6,874,720,000	
Tiền thu lãi vay, cổ tức và lợi nhuận được chia	27		1,205,728,944	6,140,772,559
<i>Lưu chuyển tiền thuần từ hoạt động đầu tư</i>	30		(91,536,620,027)	(15,490,051,619)



**BÁO CÁO LƯU CHUYỂN TIỀN TỆ HỢP NHẤT (TIẾP)**  
(Theo phương pháp gián tiếp)

Quý 2 năm 2021

CHỈ TIÊU	Mã số	Thuyết minh	Từ 01/01/2021	Từ 01/01/2020
			đến 30/06/2021	đến 30/06/2020
			VND	VND
<b>III. Lưu chuyển tiền từ hoạt động tài chính</b>				
Tiền thu từ phát hành cổ phiếu, nhận vốn góp của chủ sở	31			5,400,000
Tiền thu từ đi vay	33		108,740,000,000	22,000,000,000
Tiền chi trả nợ gốc vay	34		(28,602,500,002)	(73,421,666,668)
Cổ tức, lợi nhuận đã trả cho chủ sở hữu	36		(2,000,000,000)	(1,498,288,407)
<i>Lưu chuyển tiền thuần từ hoạt động tài chính</i>	<i>40</i>		<i>78,137,499,998</i>	<i>(52,914,555,075)</i>
<i>Lưu chuyển tiền thuần trong kỳ</i>	<i>50</i>		<i>(12,789,879,338)</i>	<i>(38,977,058,202)</i>
Tiền và tương đương tiền đầu kỳ	60		45,926,965,531	62,294,995,946
Ảnh hưởng của thay đổi tỷ giá hối đoái quy đổi ngoại tệ	61		(834,280)	(33,516,023)
Tiền và tương đương tiền cuối kỳ	70		33,136,251,913	23,284,421,721


Hà Nội, ngày 27 tháng 07 năm 2021

Người lập biểu



Phùng Ngọc Dung

Trưởng ban Tài chính-Kế toán



Triệu Văn Bằng

Tổng Giám đốc




Nguyễn Thái Hòa

**THUYẾT MINH BÁO CÁO TÀI CHÍNH HỢP NHẤT (TIẾP)**

*(Các thuyết minh này là bộ phận hợp thành và cần được đọc đồng thời với Báo cáo tài chính)*

**1. ĐẶC ĐIỂM HOẠT ĐỘNG CỦA DOANH NGHIỆP**

**1.1 HÌNH THỨC SỞ HỮU VỐN**

Công ty Cổ phần Đầu tư Thương mại và Dịch vụ Quốc tế (tiền thân là Công ty TNHH MTV Đầu tư Thương mại và Dịch vụ Quốc tế) - (gọi tắt là "Công ty") được chuyển đổi từ doanh nghiệp Nhà nước theo quyết định số 218/2005/QĐ-UB ngày 13/12/2005 của Ủy ban nhân dân thành phố Hà Nội.

Ngày 18/12/2015, UBND thành phố Hà Nội đã ban hành quyết định số 6988/QĐ-UBND về việc phê duyệt giá trị doanh nghiệp và phương án cổ phần hóa Công ty TNHH Một thành viên Đầu tư Thương mại và Dịch vụ Quốc tế.

Công ty Cổ phần Đầu tư Thương mại và Dịch vụ Quốc tế được hoạt động và thành lập theo Giấy chứng nhận đăng ký doanh nghiệp công ty cổ phần số 0100110052 chuyển từ Giấy chứng nhận đăng ký kinh doanh số 0104000354 đăng ký lần đầu ngày 20/02/2006, thay đổi lần thứ 14 ngày 30 tháng 11 năm 2016 do Phòng Đăng ký kinh doanh - Sở Kế hoạch và Đầu tư thành phố Hà Nội cấp.

Tên đầy đủ: CÔNG TY CỔ PHẦN ĐẦU TƯ THƯƠNG MẠI VÀ DỊCH VỤ QUỐC TẾ.

Tên tiếng Anh: INTERNATIONAL INVESTMENT TRADE AND SERVICE JOINT STOCK COMPANY.

Tên công ty viết tắt: INTERSERCO.

Địa chỉ trụ sở chính: Số 17 Phạm Hùng, Phường Mỹ Đình 2, Quận Nam Từ Liêm, Thành phố Hà Nội.

Vốn điều lệ của công ty: 360.000.000.000 đồng (Ba trăm sáu mươi tỷ đồng).

Đại diện theo pháp luật: Ông Phùng Tiến Toàn - Chủ tịch Hội đồng Quản trị  
Ông Nguyễn Thái Hòa - Tổng Giám đốc

**1.2 LĨNH VỰC KINH DOANH**

Công ty kinh doanh trên lĩnh vực thương mại, dịch vụ, xây lắp.

**1.3 NGÀNH NGHỀ KINH DOANH**

Hoạt động kinh doanh của Công ty bao gồm:

- Hoạt động dịch vụ hỗ trợ khác liên quan đến vận tải;  
Chi tiết: kinh doanh dịch vụ logistics.
- Hoạt động dịch vụ hỗ trợ kinh doanh khác còn lại chưa được phân vào đâu;  
Chi tiết: dịch vụ hàng tạm nhập tái xuất và quá cảnh. Kinh doanh bán hàng miễn thuế.  
Xuất nhập khẩu các mặt hàng Công ty kinh doanh;
- Sản xuất giày dép;
- Sản xuất đồ gỗ xây dựng;
- Sản xuất máy vi tính và thiết bị ngoại vi của máy vi tính;
- Cửa, xe, bảo gỗ và bảo quản gỗ;
- Sản xuất sản phẩm khác từ gỗ, sản xuất sản phẩm từ tre, nứa,rom, rạ và vật liệu tét bện;
- Dịch vụ liên quan đến in;
- Sản xuất linh kiện điện tử;

**THUYẾT MINH BÁO CÁO TÀI CHÍNH HỢP NHẤT (TIẾP)**

*(Các thuyết minh này là bộ phận hợp thành và cần được đọc đồng thời với Báo cáo tài chính)*

**1.3 NGÀNH NGHỀ KINH DOANH (TIẾP)**

- Sản xuất sản phẩm điện tử dân dụng;
- Sản xuất gỗ dán, gỗ lạng, ván ép và ván mỏng khác;
- Sản xuất giấy nhãn, bìa nhãn, bao bì giấy và bìa;
- Xây dựng nhà để ở, xây dựng nhà không để ở;
- Phá dỡ;
- Chuẩn bị mặt bằng;
- Lắp đặt hệ thống điện;
- Xây dựng công trình đường sắt, công trình đường bộ, công trình cấp, thoát nước;
- Xây dựng công trình viễn thông, thông tin liên lạc, công trình điện;
- Xây dựng công trình công ích khác;
- Xây dựng công trình thủy, công trình khai khoáng, công trình chế biến, chế tạo;
- Xây dựng công trình kỹ thuật dân dụng khác;
- Hoạt động xây dựng chuyên dụng khác;
- Bán buôn ô tô và xe có động cơ khác;
- Đại lý ô tô và xe có động cơ khác;
- Bán phụ tùng và các bộ phận phụ trợ của ô tô và xe có động cơ khác
- Bán mô tô, xe máy
- Bảo dưỡng và sửa chữa mô tô xe máy;
- Bán phụ tùng và các bộ phận phụ trợ của mô tô, xe máy;
- Bán buôn tổng hợp (loại nhà nước cho phép)  
(Không bao gồm bán buôn tổng hợp với lúa gạo, đường mía, đường củ cải, thuốc lá và xì gà, dầu thô, dầu đã qua chế biến, kim loại quý và đá quý, vật phẩm ghi hình trên mọi chất liệu, sách, báo và tạp chí, dược phẩm, thuốc nổ).
- Vận tải hàng hóa bằng đường bộ;
- Dịch vụ lưu trú ngắn ngày;  
(Không bao gồm kinh doanh quán bar, phòng hát karaoke, vũ trường).
- Dịch vụ ăn uống khác;  
(Không bao gồm kinh doanh quán bar, phòng hát karaoke, vũ trường).
- Dịch vụ phục vụ đồ uống;  
(Không bao gồm kinh doanh quán bar, phòng hát karaoke, vũ trường).
- Công thông tin;  
(Trừ hoạt động báo trí).
- Kinh doanh bất động sản, quyền sử dụng đất thuộc chủ sở hữu, chủ sử dụng hoặc đi thuê;
- Lắp đặt hệ thống cấp, thoát nước, hệ thống sưởi và điều hòa không khí;
- Lắp đặt hệ thống xây dựng khác;
- Hoàn thiện công trình xây dựng;
- Bán lẻ ô tô con (loại 9 chỗ ngồi trở xuống);
- Bảo dưỡng sửa chữa ô tô và xe có động cơ khác;
- Đại lý, môi giới, đấu giá hàng hóa  
(Chi tiết: Đại lý, môi giới (không bao gồm môi giới bảo hiểm, chứng khoán, bất động sản và môi giới hôn nhân có yếu tố người nước ngoài; không bao gồm đại lý, môi giới hàng hóa là lúa gạo, đường mía, đường củ cải, thuốc lá và xì gà, dầu thô, dầu đã qua chế biến, kim loại quý và đá quý, vật phẩm ghi hình trên mọi chất liệu, sách, báo và tạp chí, dược phẩm ghi hình trên mọi chất liệu, sách, báo và tạp chí, dược phẩm, thuốc nổ
- Bán buôn đồ dùng khác cho gia đình;  
(Trừ dược phẩm, sách, báo và tạp chí, vật phẩm ghi hình trên mọi chất liệu).
- Bán buôn máy móc thiết bị và phụ tùng máy nông nghiệp;
- Bán buôn máy móc, thiết bị và phụ tùng máy khác;  
(Chi tiết: Bán buôn máy móc, thiết bị và phụ tùng máy khai khoáng, xây dựng;  
Bán buôn máy móc, thiết bị điện, vật liệu điện;  
Bán buôn máy móc, thiết bị điện, vật liệu điện;  
Bán buôn máy móc, thiết bị và phụ tùng máy dệt, may, da giày;  
Bán buôn bàn, ghế, tủ văn phòng;

**THUYẾT MINH BÁO CÁO TÀI CHÍNH HỢP NHẤT (TIẾP)**

(Các thuyết minh này là bộ phận hợp thành và cần được đọc đồng thời với Báo cáo tài chính)

**1.3 NGÀNH NGHỀ KINH DOANH (TIẾP)**

- Bán buôn máy móc, thiết bị y tế;
- Bán buôn chuyên doanh khác chưa được phân vào đâu;  
(Chi tiết: Bán buôn phân bón, bán buôn hóa chất khác (trừ hóa chất Nhà nước cấm))
  - Nhà hàng và các dịch vụ ăn uống phục vụ lưu động
  - Hoạt động các đại lý và môi giới bảo hiểm;
  - Tư vấn, môi giới, đấu giá bất động sản, đấu giá quyền sử dụng đất;
  - Đại lý du lịch;
  - Đào tạo sơ cấp, trung cấp, cao đẳng;
  - Dịch vụ tắm hơi, massage và các dịch vụ tăng cường sức khỏe tương tự (trừ hoạt động thể thao - không bao gồm châm cứu, day ấn huyệt và xông hơi bằng thuốc y học cổ truyền).
  - Hoạt động kiến trúc và tư vấn kỹ thuật khác có liên quan;
  - Quảng cáo;
  - Cho thuê thiết bị thể thao, vui chơi giải trí;
  - Hoạt động các trung tâm, đại lý tư vấn, giới thiệu và môi giới lao động, việc làm (không bao gồm giới thiệu, tuyển chọn, cung ứng nhân lực cho các doanh nghiệp có chức năng xuất khẩu lao động);
  - Tổ chức giới thiệu và xúc tiến thương mại;
  - Khai khoáng khác chưa được phân vào đâu;  
(Chi tiết: Kinh doanh, chế biến khoáng sản (trừ loại khoáng sản nhà nước cấm));
  - Vận tải hành khách đường bộ khác;  
(Chi tiết: kinh doanh vận tải đa phương thức);
  - Bán buôn vật liệu, thiết bị lắp đặt khác trong xây dựng ( không bao gồm kim loại quý, đá quý);
  - Bán buôn nông, lâm sản nguyên liệu (trừ gỗ, tre, nứa) và động vật sống ( không bao gồm lúa gạo, thuốc lá và xi gà)
  - Bán buôn gạo, lúa mì, hạt ngũ cốc khác, bột mì (không bao gồm lúa gạo)
  - Bán buôn thực phẩm ( không bao gồm đường mía, đường củ cải);
  - Đối với những ngành nghề kinh doanh có điều kiện, doanh nghiệp chỉ hoạt động kinh doanh khi có đủ điều kiện theo quy định của pháp luật)

**1.4 CHU KỲ SẢN XUẤT KINH DOANH THÔNG THƯỜNG**

Chu kỳ kinh doanh thông thường là dưới 12 tháng.

**1.5 CẤU TRÚC DOANH NGHIỆP**

**Đơn vị**

**A. Các Công ty con**

1. Công ty Cổ phần Cảng Sơn Tây
2. Công ty Cổ phần Interserco Mỹ Đình
3. Công ty Cổ phần Thương mại Quốc tế Interserco Việt Nam
4. Công ty Cổ phần Cung ứng Nhân lực và Thương mại Quốc tế

**B. Các Công ty liên doanh, liên kết**

1. Công ty Cổ phần Thương mại và Dịch vụ DIN – Interserco Việt Nam
2. Công ty TNHH Khai thác và chế biến đá An Bình – Yên Bái
3. Công ty Cổ phần Đầu tư Bất động sản Quốc tế
4. Trường Trung cấp nghề Nhân lực Quốc tế Hà Nội
5. Công ty May Liên doanh Plummy
6. Công ty Cổ phần Tư vấn Xây dựng CGD Việt Nam

**THUYẾT MINH BÁO CÁO TÀI CHÍNH HỢP NHẤT (TIẾP)**

*(Các thuyết minh này là bộ phận hợp thành và cần được đọc đồng thời với Báo cáo tài chính)*

7. Công ty Cổ phần Chuỗi Cung ứng Liên hợp
8. Công ty Cổ phần Bê tông Sơn Tây
9. Công ty Cổ phần Đa Phúc
10. Công ty Cổ phần Xây dựng ICC Việt Nam
11. Công ty TNHH Logistics Interserco – Vật Cách

**THUYẾT MINH BÁO CÁO TÀI CHÍNH HỢP NHẤT (TIẾP)**

*(Các thuyết minh này là bộ phận hợp thành và cần được đọc đồng thời với Báo cáo tài chính)*

**2. CƠ SỞ LẬP BÁO CÁO TÀI CHÍNH VÀ NĂM TÀI CHÍNH**

**2.1 CƠ SỞ LẬP BÁO CÁO TÀI CHÍNH HỢP NHẤT**

Báo cáo tài chính hợp nhất của Công ty được lập theo Chế độ kế toán doanh nghiệp ban hành kèm theo Thông tư số 200/2014/TT-BTC ngày 22/12/2014 của Bộ Tài chính hướng dẫn Chế độ kế toán doanh nghiệp và Thông tư 202/2014/TT-BTC ngày 22/12/2014 của Bộ Tài chính về hướng dẫn lập Báo cáo tài chính hợp nhất.

Báo cáo tài chính hợp nhất giữa niên độ này được hợp nhất từ báo cáo tài chính giữa niên độ của công ty mẹ và các công ty do công ty mẹ kiểm soát (công ty con) được lập cho giai đoạn từ 01/04/2021 đến 30/06/2021. Việc kiểm soát này đạt được khi công ty mẹ có khả năng kiểm soát các chính sách tài chính và hoạt động của các công ty nhận đầu tư nhằm thu được lợi ích từ hoạt động của các công ty này.

Báo cáo tài chính của các công ty con được hợp nhất kể từ ngày Công ty nắm quyền kiểm soát và sẽ không còn được hợp nhất từ ngày Công ty không còn nắm quyền kiểm soát các công ty này. Kết quả hoạt động kinh doanh của các công ty con được mua lại hoạt bán đi trong năm được trình bày trong báo cáo kết quả hoạt động kinh doanh hợp nhất từ ngày mua hoặc cho đến ngày bán khoản đầu tư ở công ty con đó.

Ngoại trừ lợi nhuận/(lỗ) chưa thực hiện giao dịch nội bộ, các khoản giao dịch nội bộ giữa các công ty con và công ty mẹ và các số dư nội bộ giữa các công ty được loại bỏ khi hợp nhất báo cáo tài chính.

Lợi ích của cổ đông thiểu số trong tài sản thuần của công ty con hợp nhất được xác định là một chỉ tiêu riêng biệt tách khỏi phần vốn chủ sở hữu của cổ đông của Công ty mẹ. Lợi ích của cổ đông thiểu số bao gồm giá trị các khoản lợi ích của cổ đông thiểu số tại ngày hợp nhất kinh doanh ban đầu và phần lợi ích của cổ đông thiểu số trong sự biến động của tổng vốn chủ sở hữu kể từ ngày hợp nhất kinh doanh. Các khoản lỗ tương ứng với phần vốn của cổ đông thiểu số vượt quá phần vốn của họ trong tổng vốn chủ sở hữu của công ty con được tính giảm vào phần lợi ích của Công ty, trừ khi cổ đông thiểu số có nghĩa vụ ràng buộc và có khả năng bù đắp khoản lỗ đó.

Báo cáo tài chính giữa niên độ hợp nhất được lập trên cơ sở Báo cáo tài chính của Công ty mẹ và 04 Công ty con bao gồm:

1. Công ty Cổ phần Đầu tư Thương mại và Dịch vụ Quốc tế (Công ty mẹ);
2. Công ty Cổ phần Cảng Sơn Tây;
3. Công ty Cổ phần Interserco Mỹ Đình;
4. Công ty Cổ phần Thương mại Quốc tế Interserco Việt Nam;
5. Công ty Cổ phần Cung ứng Nhân lực và Thương mại Quốc tế.

**2.2 ĐƠN VỊ TIỀN TỆ SỬ DỤNG TRONG KẾ TOÁN**

Đơn vị tiền tệ sử dụng trong kế toán: Đồng Việt Nam (VND).

**THUYẾT MINH BÁO CÁO TÀI CHÍNH HỢP NHẤT (TIẾP)**

*(Các thuyết minh này là bộ phận hợp thành và cần được đọc đồng thời với Báo cáo tài chính)*

**3. CÁC CHÍNH SÁCH KẾ TOÁN CHỦ YẾU**

Sau đây là những chính sách kế toán quan trọng được Công ty áp dụng trong việc lập Báo cáo tài chính hợp nhất giữa niên độ này:

**3.1 CHẾ ĐỘ KẾ TOÁN ÁP DỤNG**

Công ty áp dụng Chế độ kế toán doanh nghiệp được hướng dẫn tại Thông tư 200/2014/TT-BTC do Bộ Tài chính ban hành ngày 22/12/2014 và Thông tư 202/2014/TT-BTC ngày 22/12/2014 của Bộ Tài chính về hướng dẫn lập Báo cáo tài chính hợp nhất.

**3.2 ƯỚC TÍNH KẾ TOÁN**

Việc lập Báo cáo tài chính tuân thủ theo các Chuẩn mực Kế toán Việt Nam yêu cầu Ban Tổng Giám đốc phải có những ước tính và giả định ảnh hưởng đến số liệu báo cáo về các công nợ, tài sản và việc trình bày các khoản công nợ và tài sản tiềm tàng tại ngày lập Báo cáo tài chính cũng như các số liệu báo cáo về doanh thu và chi phí trong suốt năm tài chính. Kết quả hoạt động kinh doanh thực tế có thể khác với các ước tính, giả định đặt ra.

**3.3 TIỀN VÀ CÁC KHOẢN TƯƠNG ĐƯƠNG TIỀN**

Tiền và các khoản tương đương tiền bao gồm tiền mặt tại quỹ, tiền gửi ngân hàng, các khoản ký cược, ký quỹ, các khoản đầu tư ngắn hạn hoặc các khoản đầu tư có tính thanh khoản cao. Các khoản có tính thanh khoản cao là các khoản có kỳ hạn gốc không quá 03 tháng, có khả năng chuyển đổi thành các khoản tiền xác định và ít rủi ro liên quan đến việc chuyển đổi giá trị của các khoản này.

**3.4 CÁC KHOẢN ĐẦU TƯ TÀI CHÍNH**

Do không thu thập được các khoản đầu tư vào các Công ty liên kết nên các khoản đầu tư này được kế toán theo phương pháp giá gốc thay vì phương pháp vốn chủ sở hữu.

Các khoản đầu tư ngắn hạn, dài hạn khác được ghi nhận và phản ánh trên Báo cáo tài chính theo phương pháp giá gốc. Khi có bằng chứng về việc giá trị các khoản đầu tư bị giảm giá, Công ty sẽ xem xét việc trích lập dự phòng giảm giá đầu tư tài chính dài hạn cho phần giá trị bị tổn thất. Trong trường hợp không có thông tin tham chiếu để xác định mức độ giảm giá của các khoản đầu tư, giá trị các khoản đầu tư dài hạn khác sẽ vẫn được ghi nhận và phản ánh theo giá gốc trên Báo cáo tài chính.

Lợi nhuận được chia hàng năm từ các khoản đầu tư tài chính được phản ánh vào doanh thu hoạt động tài chính.

**3.5 CÁC KHOẢN PHẢI THU**

Các khoản phải thu gồm: các khoản phải thu khách hàng, khoản trả trước cho người bán và các khoản phải thu khác tại thời điểm báo cáo.

Các khoản phải thu được trình bày theo giá gốc trừ dự phòng phải thu khó đòi. Dự phòng nợ phải thu khó đòi được Công ty trích lập đối với các khoản nợ phải thu đã quá hạn thanh toán ghi trong hợp đồng kinh tế, bản cam kết hợp đồng hoặc cam kết nợ, doanh nghiệp đã đòi nhiều lần nhưng vẫn chưa thu hồi được, việc xác định thời gian quá hạn của khoản nợ phải thu được xác định căn cứ vào thời gian trả nợ gốc theo hợp đồng mua, bán ban đầu, không tính đến việc gia hạn nợ giữa các bên; hoặc đối với các khoản nợ phải thu chưa đến hạn thanh toán

**THUYẾT MINH BÁO CÁO TÀI CHÍNH HỢP NHẤT (TIẾP)**

*(Các thuyết minh này là bộ phận hợp thành và cần được đọc đồng thời với Báo cáo tài chính)*

nhưng khách nợ đã lâm vào tình trạng phá sản hoặc đang làm thủ tục giải thể, mất tích, bỏ trốn và

**3. CÁC CHÍNH SÁCH KẾ TOÁN CHỦ YẾU (TIẾP)**

**3.5 CÁC KHOẢN PHẢI THU (TIẾP)**

được hoàn nhập khi thu hồi được nợ. Sự tăng hoặc giảm khoản dự phòng phải thu khó đòi được hạch toán vào chi phí quản lý doanh nghiệp trong kỳ.

**3.6 HÀNG TỒN KHO**

Hàng tồn kho được xác định trên cơ sở giá thấp hơn giữa giá gốc và giá trị thuần có thể thực hiện được. Giá gốc của hàng tồn kho bao gồm các khoản chi phí để có được hàng tồn kho ở địa điểm và trạng thái hiện tại, bao gồm: giá mua, các loại thuế không được hoàn lại, chi phí vận chuyển, bốc xếp, bảo quản trong quá trình mua hàng, hao hụt định mức, và các chi phí khác có liên quan trực tiếp đến việc mua hàng tồn kho.

Công ty áp dụng phương pháp kê khai thường xuyên để hạch toán hàng tồn kho. Giá xuất của hàng tồn kho được tính theo phương pháp giá thực tế đích danh.

Dự phòng giảm giá hàng tồn kho (nếu có) của Công ty được trích lập khi có những bằng chứng tin cậy về sự suy giảm của giá trị thuần có thể thực hiện được so với giá gốc của hàng tồn kho. Giá trị thuần có thể thực hiện được xác định bằng giá bán ước tính trừ các chi phí để hoàn thành cùng chi phí tiếp thị, bán hàng và phân phối phát sinh. Sự tăng hoặc giảm khoản dự phòng giảm giá hàng tồn kho được hạch toán vào giá vốn hàng bán trong kỳ.

**3.7 TÀI SẢN CỐ ĐỊNH HỮU HÌNH**

Tài sản cố định hữu hình được trình bày theo nguyên giá trừ giá trị khấu hao lũy kế.

Nguyên giá tài sản cố định hữu hình bao gồm giá mua và toàn bộ các chi phí liên quan khác liên quan trực tiếp đến việc đưa tài sản vào trạng thái sẵn sàng sử dụng.

Đối với các tài sản cố định đã đưa vào sử dụng nhưng chưa có quyết toán chính thức sẽ được tạm ghi tăng nguyên giá tài sản cố định và trích khấu hao, khi có quyết toán chính thức sẽ điều chỉnh lại nguyên giá tương ứng.

Chi phí liên quan đến tài sản cố định hữu hình phát sinh sau ghi nhận ban đầu phải được ghi nhận là chi phí sản xuất, kinh doanh trong kỳ, trừ khi chi phí này có khả năng chắc chắn làm cho tài sản cố định hữu hình tạo ra lợi ích kinh tế trong tương lai nhiều hơn mức hoạt động được đánh giá ban đầu thì được ghi tăng nguyên giá tài sản cố định hữu hình.

Một số tài sản được đánh giá lại khi xác định giá trị doanh nghiệp để cổ phần hóa theo hồ sơ xác định giá trị doanh nghiệp để cổ phần hóa tại ngày 31/12/2014 và được phê duyệt bởi Ủy ban Nhân dân Thành phố Hà Nội theo quyết định số 6988/QĐ-UBND ngày 18/12/2015.

Tài sản cố định hữu hình được khấu hao theo phương pháp đường thẳng dựa trên thời gian hữu dụng ước tính. Thời gian khấu hao cụ thể như sau:



**THUYẾT MINH BÁO CÁO TÀI CHÍNH HỢP NHẤT (TIẾP)**

(Các thuyết minh này là bộ phận hợp thành và cần được đọc đồng thời với Báo cáo tài chính)

**3. CÁC CHÍNH SÁCH KẾ TOÁN CHỦ YẾU (TIẾP)**

**3.7 TÀI SẢN CỐ ĐỊNH HỮU HÌNH (TIẾP)**

<i>Loại tài sản</i>	<i>Thời gian sử dụng (năm)</i>
- Nhà cửa, vật kiến trúc	05 - 50
- Máy móc, thiết bị	06 - 10
- Phương tiện vận tải, truyền dẫn	06 - 10
- Thiết bị văn phòng	03 - 10
- Tài sản cố định khác	04 - 25

**3.8 TÀI SẢN CỐ ĐỊNH VÔ HÌNH**

Tài sản cố định vô hình được trình bày theo nguyên giá trừ giá trị khấu hao lũy kế.

Nguyên giá tài sản cố định vô hình bao gồm giá mua và toàn bộ các chi phí liên quan khác liên quan trực tiếp đến việc đưa tài sản vào trạng thái sẵn sàng sử dụng.

Tài sản cố định vô hình là phần mềm máy vi tính và phần mềm kiểm soát bãi đỗ xe. Tài sản cố định vô hình được khấu hao theo phương pháp đường thẳng dựa trên thời gian hữu dụng ước tính. Thời gian khấu hao cụ thể như sau:

<i>Loại tài sản</i>	<i>Thời gian sử dụng (năm)</i>
- Phần mềm máy vi tính	03 – 08

**3.9 CHI PHÍ XÂY DỰNG DỒ DANG**

Chi phí xây dựng cơ bản dở dang được ghi nhận theo giá gốc, phản ánh các chi phí liên quan trực tiếp (bao gồm cả chi phí lãi vay có liên quan phù hợp với chính sách kế toán của Công ty) đến các tài sản đang trong quá trình xây dựng, máy móc thiết bị đang lắp đặt để phục vụ cho mục đích sản xuất, cho thuê và quản lý cũng như chi phí liên quan đến việc sửa chữa tài sản cố định đang thực hiện. Việc khấu hao các tài sản này được áp dụng giống như đối với các tài sản khác, bắt đầu từ khi tài sản ở vào trạng thái sẵn sàng sử dụng.

**3.10 CHI PHÍ TRẢ TRƯỚC**

Chi phí trả trước dài hạn bao gồm giá trị còn lại của những công cụ, dụng cụ không đủ tiêu chuẩn là tài sản cố định và các khoản chi phí khác được đánh giá là có khả năng đem lại lợi ích kinh tế trong tương lai với thời hạn sử dụng trên một năm. Các chi phí này được vốn hóa dưới hình thức các khoản trả trước dài hạn và được phân bổ vào chi phí sản xuất kinh doanh, sử dụng theo phương pháp đường thẳng theo các qui định kế toán hiện hành. Các chi phí trả trước dài hạn khác có thời gian phân bổ không quá 03 năm.

**3.11 NỢ PHẢI TRẢ**

Các khoản nợ phải trả được ghi nhận theo giá gốc, bao gồm:

- Phải trả người bán là các khoản phải trả mang tính chất thương mại phát sinh từ giao dịch mua hàng hoá, dịch vụ.
- Phải trả khác bao gồm các khoản phải trả không mang tính chất thương mại, không liên quan đến giao dịch mua bán hàng hoá, dịch vụ.

**THUYẾT MINH BÁO CÁO TÀI CHÍNH HỢP NHẤT (TIẾP)**

*(Các thuyết minh này là bộ phận hợp thành và cần được đọc đồng thời với Báo cáo tài chính)*

**3. CÁC CHÍNH SÁCH KẾ TOÁN CHỦ YẾU (TIẾP)**

**3.12. VAY VÀ NỢ THUÊ TÀI CHÍNH**

Vay và nợ thuê tài chính là các khoản đi vay. Các khoản đi vay và nợ thuê tài chính được theo dõi chi tiết theo từng đối tượng cho vay, cho nợ, từng kế ước vay nợ và từng loại tài sản vay nợ; theo kỳ hạn phải trả của các khoản vay, nợ thuê tài chính và theo nguyên tệ (nếu có). Các khoản có thời gian trả nợ còn lại trên 12 tháng kể từ thời điểm báo cáo được trình bày là vay và nợ thuê tài chính dài hạn. Các khoản vay đến hạn trả trong vòng 12 tháng tiếp theo kể từ thời điểm báo cáo được trình bày là vay và nợ thuê tài chính ngắn hạn.

**3.13. CHI PHÍ ĐI VAY**

Chi phí đi vay liên quan trực tiếp đến việc mua, đầu tư xây dựng hoặc sản xuất những tài sản cần một thời gian tương đối dài để hoàn thành đưa vào sử dụng hoặc kinh doanh được cộng vào nguyên giá tài sản cho đến khi tài sản đó được đưa vào sử dụng hoặc kinh doanh. Các khoản thu nhập phát sinh từ việc đầu tư tạm thời các khoản vay được ghi giảm nguyên giá tài sản có liên quan.

Trường hợp khoản vốn vay riêng biệt chỉ sử dụng cho mục đích đầu tư xây dựng hoặc sản xuất một tài sản dở dang thì chi phí đi vay có đủ điều kiện vốn hóa cho tài sản dở dang đó sẽ được xác định là chi phí đi vay thực tế phát sinh từ các khoản vay trừ (-) đi các khoản thu nhập phát sinh từ hoạt động đầu tư tạm thời của các khoản vay này.

**3.14. CHI PHÍ PHẢI TRẢ**

Chi phí phải trả được ghi nhận dựa trên các ước tính hợp lý về số tiền phải trả cho các hàng hóa, dịch vụ đã sử dụng trong kỳ do chưa có hóa đơn hoặc chưa có đủ hồ sơ.

**3.15. VỐN CHỦ SỞ HỮU**

Theo Quyết định số 6988/QĐ-UBND ngày 18/12/2015 của UBND Thành phố Hà Nội về việc phê duyệt giá trị doanh nghiệp và phương án cổ phần hóa Công ty TNHH MTV Đầu tư Thương mại và Dịch vụ Quốc tế tổng số cổ phần 36.000.000, mệnh giá cổ phần 10.000 VND/cổ phần. Theo Quyết định số 6955/QĐ-UBND ngày 16/12/2016 về việc chuyển Công ty TNHH MTV Đầu tư Thương mại và Dịch vụ Quốc tế thành Công ty Cổ phần Đầu tư Thương mại và Dịch vụ Quốc tế. Trong đó, phần vốn Nhà nước do Ủy ban Nhân dân Thành phố Hà Nội trực tiếp quản lý chiếm 45% vốn điều lệ, phần vốn của các cổ đông khác chiếm 55% vốn điều lệ.

**3.16. GHI NHẬN DOANH THU VÀ CHI PHÍ**

Doanh thu bán hàng và cung cấp dịch vụ được ghi nhận khi các rủi ro, lợi ích và quyền sở hữu hàng hóa được chuyển sang người mua; Công ty có thể thu được lợi ích kinh tế đồng thời có thể xác định được các chi phí liên quan đến giao dịch bán hàng.

*Doanh thu bán sản phẩm, hàng hóa*

Doanh thu được ghi nhận khi kết quả giao dịch hàng hoá được xác định một cách đáng tin cậy và Công ty có khả năng thu được các lợi ích kinh tế từ giao dịch này. Doanh thu bán hàng được ghi nhận khi giao hàng và chuyển quyền sở hữu cho người mua, khách hàng chấp nhận thanh toán và xác định được các chi phí liên quan đến giao dịch này. Doanh thu không được ghi nhận khi có yếu tố không chắc chắn mang tính trọng yếu về khả năng thu được tiền bán hàng hoặc về khả năng hàng bán bị trả lại.

**THUYẾT MINH BÁO CÁO TÀI CHÍNH HỢP NHẤT (TIẾP)**

*(Các thuyết minh này là bộ phận hợp thành và cần được đọc đồng thời với Báo cáo tài chính)*

**3. CÁC CHÍNH SÁCH KẾ TOÁN CHỦ YẾU (TIẾP)**

**3.16. GHI NHẬN DOANH THU VÀ CHI PHÍ (TIẾP)**

*Doanh thu cung cấp dịch vụ*

Doanh thu cung cấp dịch vụ được ghi nhận khi kết quả giao dịch và cung ứng dịch vụ được xác định một cách đáng tin cậy, Công ty có khả năng thu được các lợi ích kinh tế từ giao dịch này (được ghi nhận khi có bằng chứng về sản lượng dịch vụ cung cấp được hoàn thành tại ngày kết thúc năm tài chính) và xác định được chi phí phát sinh và chi phí để hoàn thành giao dịch cung cấp dịch vụ đó.

Đối với những trường hợp việc cung cấp dịch vụ liên quan đến nhiều kỳ kế toán, doanh thu được xác định trên kết quả phần công việc đã thực sự hoàn thành trong kỳ.

Doanh thu không được ghi nhận khi có yếu tố không chắc chắn mang tính trọng yếu về khả năng thu hồi khoản phải thu.

*Doanh thu hợp đồng xây dựng*

Trường hợp hợp đồng xây dựng quy định nhà thầu được thanh toán theo giá trị khối lượng thực hiện, khi kết quả thực hiện hợp đồng xây dựng được xác định một cách đáng tin cậy và được khách hàng xác nhận, thì doanh thu và chi phí liên quan đến hợp đồng được ghi nhận tương ứng với phần công việc đã hoàn thành được khách hàng xác nhận trong kỳ phản ánh trên hóa đơn đã lập.

*Doanh thu hoạt động tài chính*

Doanh thu tài chính bao gồm: lãi tiền gửi ngân hàng, lãi từ hoạt động đầu tư, các khoản cổ tức, lợi nhuận được chia từ hoạt động đầu tư, Công ty ghi nhận khi doanh thu được xác định tương đối chắc chắn và có khả năng thu được lợi ích kinh tế từ giao dịch đó.

Chi phí hoạt động sản xuất kinh doanh phát sinh, có liên quan đến việc hình thành doanh thu trong năm được tập hợp theo thực tế và ước tính đúng kỳ kế toán.

**3.17. THUẾ VÀ CÁC KHOẢN PHẢI NỘP NHÀ NƯỚC**

Thuế GTGT đầu vào được hạch toán theo phương pháp khấu trừ.

Số thuế hiện tại phải trả được tính dựa trên thu nhập chịu thuế trong năm. Thu nhập chịu thuế có thể khác với lợi nhuận kế toán trước thuế được trình bày trên Báo cáo Kết quả hoạt động kinh doanh vì không bao gồm các khoản thu nhập hay chi phí tính thuế hoặc được khấu trừ trong các năm khác (bao gồm cả lỗ mang sang, nếu có) và ngoài ra không bao gồm các chỉ tiêu không chịu thuế hoặc không được khấu trừ.

Thuế suất thuế thu nhập doanh nghiệp hiện hành là 20%.

Lợi nhuận chịu thuế được xác định dựa trên kết quả hoạt động kinh doanh sau khi đã điều chỉnh cho các khoản thu nhập không chịu thuế và các khoản chi phí không được khấu trừ. Việc xác định lợi nhuận chịu thuế và chi phí thuế thu nhập doanh nghiệp hiện hành căn cứ vào các quy định hiện hành về thuế. Tuy nhiên, những quy định này thay đổi theo từng thời kỳ và việc xác định sau cùng phụ thuộc vào kết quả kiểm tra của cơ quan thuế có thẩm quyền.

Các loại thuế khác được thực hiện theo các quy định hiện hành của Nhà nước.

**3.18. BÊN LIÊN QUAN**

**THUYẾT MINH BÁO CÁO TÀI CHÍNH HỢP NHẤT (TIẾP)**

(Các thuyết minh này là bộ phận hợp thành và cần được đọc đồng thời với Báo cáo tài chính)

Các bên được coi là liên quan nếu một bên có khả năng kiểm soát hoặc có ảnh hưởng đáng kể đối với bên kia trong việc ra quyết định các chính sách tài chính và hoạt động. Bên liên quan bao gồm:

**3. CÁC CHÍNH SÁCH KẾ TOÁN CHỦ YẾU (TIẾP)**

**3.18. BÊN LIÊN QUAN (TIẾP)**

- Những doanh nghiệp có quyền kiểm soát, hoặc bị kiểm soát trực tiếp hoặc gián tiếp thông qua một hoặc nhiều bên trung gian, hoặc dưới quyền bị kiểm soát chung với Công ty gồm Công ty mẹ, các công ty con, các bên liên doanh, cơ sở kinh doanh được đồng kiểm soát, các công ty liên kết.
- Các cá nhân có quyền trực tiếp hoặc gián tiếp biểu quyết ở các doanh nghiệp Báo cáo dẫn đến có ảnh hưởng đáng kể tới doanh nghiệp này; các nhân viên quản lý chủ chốt có quyền và trách nhiệm về việc lập kế hoạch, quản lý và kiểm soát các hoạt động của Công ty kể cả các thành viên mật thiết trong gia đình của các cá nhân này.
- Các doanh nghiệp do các cá nhân được nêu trên nắm trực tiếp hoặc gián tiếp quyền biểu quyết hoặc người đó có thể có ảnh hưởng đáng kể tới doanh nghiệp.

Khi xem xét từng mối quan hệ của các bên liên quan, bản chất của mối quan hệ được chú ý tới chứ không phải chỉ hình thức pháp lý của các quan hệ đó.

**4. TIỀN VÀ CÁC KHOẢN TƯƠNG ĐƯƠNG TIỀN**

	30/06/2021	01/01/2021
	VND	VND
- Tiền mặt	4,448,799,228	25,367,742,609
- Tiền gửi ngân hàng không kỳ hạn	20,687,452,685	15,559,222,922
- Các khoản tương đương tiền	8,000,000,000	5,000,000,000
	<u>33,136,251,913</u>	<u>45,926,965,531</u>

**THUYẾT MINH BÁO CÁO TÀI CHÍNH HỢP NHẤT (TIẾP)**

(Các thuyết minh này là bộ phận hợp thành và cần được đọc đồng thời với Báo cáo tài chính)

**5. PHẢI THU CỦA KHÁCH HÀNG**

	30/06/2021	01/01/2021
	VND	VND
<b>a. Phải thu của khách hàng ngắn hạn</b>	<b>94,694,474,188</b>	<b>116,264,221,310</b>
- Công ty CP vận tải TM và XNK Thiện Tài	24,353,472,000	24,353,472,000
- Công ty CP Măng gan Chiến Thắng	15,928,342,970	17,728,342,970
- Công ty CP Thương mại Điện máy Việt Long	6,348,373,827	6,348,373,827
- Công ty CP Đa Phúc	9,125,000,000	9,125,000,000
- XNXD3 - Tổng Công ty Đầu tư và Phát triển hạ tầng đô thị UDIC - Công ty TNHH MTV	7,152,015,210	7,152,015,210
- Công ty CP Supe Phốt phát và Hóa chất Lâm Thao	-	5,999,600,000
- Công ty TNHH Cargo Pioneer International Logistics (Việt Nam)	-	8,803,944,854
- Công ty TNHH Xuất nhập khẩu ACE	2,283,185,433	2,583,185,433
- Công ty TNHH Dinh dưỡng 3A (Việt Nam)	1,880,336,855	1,997,285,477
- Các khách hàng khác	27,623,747,893	32,173,001,539
<b>b. Phải thu của khách hàng dài hạn</b>	<b>-</b>	<b>-</b>
<b>c. Phải thu của khách hàng là các bên liên quan</b>	<b>13,119,237,481</b>	<b>14,124,226,836</b>
- Công ty CP Tư vấn Xây dựng ICC Việt Nam	3,975,011,681	4,996,661,680
- Công ty CP Đa Phúc	9,125,000,000	9,125,000,000
- Công ty Cổ phần Tư vấn xây dựng CGD Việt Nam	8,287,774	2,565,156
- Công ty CP Chuỗi Cung ứng Liên Hợp	10,938,026	-

**THUYẾT MINH BÁO CÁO TÀI CHÍNH HỢP NHẤT (TIẾP)**

(Các thuyết minh này là bộ phận hợp thành và cần được đọc đồng thời với Báo cáo tài chính)

**6. PHẢI THU KHÁC**

	30/06/2021		01/01/2021	
	Giá trị VND	Dự phòng VND	Giá trị VND	Dự phòng VND
<b>a. Ngắn hạn</b>	<b>50,896,956,531</b>	-	<b>62,628,037,607</b>	-
Phải thu khác	28,118,085,909	-	39,176,581,979	-
- Công ty CP Logistics Hàng không	-	-	4,660,014,586	-
- Ông Trịnh Quang Chiến	3,560,333,333	-	3,560,333,333	-
- Công ty TNHH ZF Automotive Việt Nam	-	-	3,107,071,566	-
- Công ty CP Đầu tư và Phát triển Đồng Gia Phát	2,816,668,586	-	2,816,668,586	-
- Đối tượng khác	21,741,083,990	-	25,032,493,908	-
Ký cược, ký quỹ	532,000,000	-	244,000,000	-
Tạm ứng	22,246,870,622	-	23,207,455,628	-
- Ông Đặng Tài Hùng	4,937,738,062	-	8,916,088,572	-
- Ông Bùi Sĩ Minh	5,747,150,100	-	4,642,673,300	-
- Các đối tượng khác	11,561,982,460	-	9,648,693,756	-
<b>b. Dài hạn</b>	<b>6,008,700,000</b>		<b>6,008,700,000</b>	
Phải thu dài hạn khác	4,691,600,000		4,691,600,000	
- Ông Nguyễn Khắc Hiếu	4,691,600,000		4,691,600,000	
Ký cược, ký quỹ	1,317,100,000	-	1,317,100,000	-
	<b>56,905,656,531</b>	<b>-</b>	<b>68,636,737,607</b>	<b>-</b>

**THUYẾT MINH BÁO CÁO TÀI CHÍNH HỢP NHẤT (TIẾP)**

(Các thuyết minh này là bộ phận hợp thành và cần được đọc đồng thời với Báo cáo tài chính)

**6. PHẢI THU KHÁC (TIẾP)**

	30/06/2021		01/01/2021	
	Giá trị VND	Dự phòng VND	Giá trị VND	Dự phòng VND
<b>c. Phải thu khác là các bên liên quan</b>	<b>12,986,270,710</b>	<b>-</b>	<b>18,783,225,296</b>	<b>-</b>
Phải thu khác	12,986,270,710	-	18,783,225,296	-
- Công ty CP Logistics Hàng không	-	-	4,660,014,586	-
- Công ty CP tập đoàn ASG	-	-	1,136,940,000	-
- Công ty CP Đa Phúc	12,986,270,710	-	12,986,270,710	-

**7. HÀNG TỒN KHO**

	30/06/2021		01/01/2021	
	Giá gốc VND	Dự phòng VND	Giá gốc VND	Dự phòng VND
- Nguyên liệu, vật liệu	2,241,382,981	-	2,375,557,886	-
- Chi phí sản xuất, kinh doanh dở dang	2,119,317,205	-	3,262,016,073	-
- Hàng hoá	8,645,687,149	-	6,449,527,173	-
	<b>13,006,387,335</b>	<b>-</b>	<b>12,087,101,132</b>	<b>-</b>

**THUYẾT MINH BÁO CÁO TÀI CHÍNH HỢP NHẤT (TIẾP)**

*(Các thuyết minh này là bộ phận hợp thành và cần được đọc đồng thời với Báo cáo tài chính)*

**8. CHI PHÍ TRẢ TRƯỚC**

	<b>30/06/2021</b>	<b>01/01/2021</b>
	<b>VND</b>	<b>VND</b>
<b>Chi phí trả trước ngắn hạn</b>	<b>579,530,086</b>	<b>762,694,896</b>
- Chi phí trả trước ngắn hạn	579,530,086	762,694,896
<b>Chi phí trả trước dài hạn</b>	<b>3,821,526,274</b>	<b>3,638,984,849</b>
- Công cụ, dụng cụ xuất dùng	866,307,683	1,522,006,012
- Chi phí trả trước máy móc, thiết bị		-
- Chi phí đền bù hoa màu	288,602,421	294,134,733
- Lợi thế Thương mại XĐGT Doanh nghiệp	92,955,783	314,356,500
- Chi phí giới thiệu cảng cạn ICD Mỹ Đình tại Đức Thượng, Hoài Đức, Hà Nội	811,394,957	1,508,487,604
- Chi phí trả trước dài hạn khác	1,762,265,430	-
	<b>4,401,056,360</b>	<b>4,401,679,745</b>



**THUYẾT MINH BÁO CÁO TÀI CHÍNH HỢP NHẤT (TIẾP)**  
(Các thuyết minh này là bộ phận hợp thành và cần được đọc đồng thời với Báo cáo tài chính)

**9. TÀI SẢN CỐ ĐỊNH HỮU HÌNH**

	Nhà cửa vật kiến trúc	Máy móc thiết bị	Phương tiện vận tải truyền dẫn	Thiết bị dụng cụ quản lý	TSCĐ HH khác	Tổng cộng
	VND	VND	VND	VND	VND	VND
<b>NGUYÊN GIÁ</b>						
01/01/2021	141,876,470,145	9,671,551,050	15,321,001,733	502,806,785	251,876,000	167,623,705,713
Tăng trong kỳ	1,810,034,361	545,454,545	372,727,273	-	-	2,728,216,179
Thanh lý, nhượng bán	-	-	872,349,090	-	102,000,000	974,349,090
Điều chỉnh do hợp nhất	-	-	499,621,817	-	-	499,621,817
30/6/2021	<u>143,686,504,506</u>	<u>10,217,005,595</u>	<u>15,321,001,733</u>	<u>502,806,785</u>	<u>149,876,000</u>	<u>169,877,194,619</u>
<b>GIÁ TRỊ HAO MÒN LŨY KẾ</b>						
01/01/2021	102,089,889,342	5,088,298,415	12,253,372,898	122,257,518	200,876,012	119,754,694,185
Khấu hao trong kỳ	3,947,147,470	425,332,248	355,725,242	64,553,166	5,572,224	4,798,330,350
Thanh lý, nhượng bán	-	-	708,372,896	-	56,572,236	764,945,132
30/6/2021	<u>106,037,036,812</u>	<u>5,513,630,663</u>	<u>12,578,978,093</u>	<u>186,810,684</u>	<u>149,876,000</u>	<u>124,466,332,252</u>
<b>GIÁ TRỊ CÒN LẠI</b>						
01/01/2021	<u>39,786,580,803</u>	<u>4,583,252,635</u>	<u>3,939,977,925</u>	<u>380,549,267</u>	<u>50,999,988</u>	<u>47,869,011,528</u>
30/6/2021	<u>37,649,467,694</u>	<u>4,703,374,932</u>	<u>2,742,023,640</u>	<u>315,996,101</u>	<u>-</u>	<u>45,410,862,367</u>

**THUYẾT MINH BÁO CÁO TÀI CHÍNH HỢP NHẤT (TIẾP)**

(Các thuyết minh này là bộ phận hợp thành và cần được đọc đồng thời với Báo cáo tài chính)

**10. TÀI SẢN CÓ ĐỊNH VÔ HÌNH**

Khoản mục	Phần mềm máy vi tính	Tổng cộng
	VND	VND
<b>Nguyên giá TSCĐ vô hình</b>		
01/01/2021	940,531,600	940,531,600
Mua trong kỳ	43,800,000	43,800,000
30/06/2021	<u>984,331,600</u>	<u>984,331,600</u>
<b>Giá trị hao mòn lũy kế</b>		
01/01/2021	369,233,538	369,233,538
Khấu hao trong kỳ	145,630,283	145,630,283
30/06/2021	<u>514,863,821</u>	<u>514,863,821</u>
<b>Giá trị còn lại của TSCĐ vô hình</b>		
01/01/2021	<u>571,298,062</u>	<u>571,298,062</u>
30/06/2021	<u>469,467,779</u>	<u>469,467,779</u>

**11. CHI PHÍ XÂY DỰNG CƠ BẢN DỒI DANG**

	30/06/2021	01/01/2021
	VND	VND
<b>Xây dựng cơ bản</b>	<b>249,250,184,701</b>	<b>242,800,677,930</b>
- Dự án Đầu tư xây dựng cảng cạn ICD Mỹ Đình tại xã Đức Thượng, huyện Hoài Đức, Hà Nội (*)	233,327,666,599	228,439,272,285
- Dự án đầu tư xây dựng Trung tâm Logistics tại Trà Lĩnh, Cao Bằng (**)	1,955,246,639	1,955,246,639
- Đầu tư xây dựng văn phòng làm việc tại 358 Đường Láng	5,660,513,744	3,709,395,563
- Cải tạo Trường Trung cấp Nghề	1,890,071,269	-
- Xây dựng cơ bản khác (***)	6,416,686,450	8,696,763,443

(\*) Dự án Đầu tư xây dựng cảng cạn ICD Mỹ Đình tại xã Đức Thượng, huyện Hoài Đức, Hà Nội được khởi công xây dựng vào tháng 02 năm 2017 với Tổng mức đầu tư được phê duyệt là 1.598.494.510.000 đồng. Thời gian thực hiện dự án dự kiến từ tháng 02/2017 đến quý 4/2023. Đến thời điểm hiện tại, Dự án vẫn đang trong quá trình xây dựng.

(\*\*) Dự án Đầu tư xây dựng Trung tâm Logistics tại Trà Lĩnh, Cao Bằng đang trong quá trình chuẩn bị đầu tư. Dự án đã được UBND tỉnh Cao Bằng chấp thuận chủ trương đầu tư và được Ban Quản lý khu kinh tế tỉnh Cao Bằng cấp Giấy chứng nhận đăng ký đầu tư.

(\*\*\*) Đầu tư xây dựng, sửa chữa một số hạng mục của Công ty Cổ phần Cảng Sơn Tây tại cảng Hồng Vân (triền thấp, kho, đường vào cảng...).

**THUYẾT MINH BÁO CÁO TÀI CHÍNH HỢP NHẤT (TIẾP)**

(Các thuyết minh này là bộ phận hợp thành và cần được đọc đồng thời với Báo cáo tài chính)

**12. ĐẦU TƯ TÀI CHÍNH**

**12.1. Chứng khoán kinh doanh**

	30/06/2021	01/01/2021
	VND	VND
Tổng giá trị cổ phiếu	370,000,000	-
- Cổ phiếu Công ty CP Tập đoàn ASG (*)	370,000,000	-
<b>Cộng</b>	<b>370,000,000</b>	<b>-</b>

(\*) Là 12.000 cổ phiếu của Công ty CP Tập đoàn ASG.

**12.2. Đầu tư góp vốn vào đơn vị khác**

	30/06/2021	01/01/2021
	VND	VND
- Đầu tư vào Công ty liên doanh, liên kết	48,925,381,966	47,875,381,966
- Đầu tư vào đơn vị khác	175,780,566,014	91,701,056,014
	<b>224,705,947,980</b>	<b>139,576,437,980</b>

**THUYẾT MINH BÁO CÁO TÀI CHÍNH HỢP NHẤT (TIẾP)**

(Các thuyết minh này là bộ phận hợp thành và cần được đọc đồng thời với Báo cáo tài chính)

**12. ĐẦU TƯ TÀI CHÍNH (TIẾP)**

**12.2. Đầu tư góp vốn vào đơn vị khác (tiếp)**

Thông tin chi tiết về các khoản đầu tư vào Công ty liên doanh, liên kết của Công ty tại ngày 30/06/2021 như sau:

Tên Công ty liên doanh, liên kết	30/06/2021	01/01/2021
	VND	VND
- Công ty TNHH khai thác và chế biến đá An Bình	4,725,688,990	4,725,688,990
- Công ty Cổ phần Tư vấn Xây dựng CGD Việt Nam	754,000,000	754,000,000
- Công ty Cổ phần Thương mại và Dịch vụ Din - Interserco Việt Nam (1)	900,000,000	900,000,000
- Công ty Cổ phần Interserco - CB	-	1,250,000,000
- Công ty Cổ phần Interserco 19	-	200,000,000
- Công ty Cổ phần Đầu tư Bất động sản Quốc tế	9,594,973,518	9,594,973,518
- Trường Trung cấp Nghề Nhân lực Quốc tế Hà Nội	9,897,400,000	9,897,400,000
- Công ty May liên doanh Plummy	3,920,787,063	3,920,787,063
- Công ty Cổ phần Chuối Cung ứng Liên hợp	9,800,000,000	9,800,000,000
- Công ty Cổ phần Xây dựng ICC Việt Nam	1,864,532,395	1,864,532,395
- Công ty Cổ phần Bê tông Sơn Tây	1,960,000,000	1,960,000,000
- Công ty Cổ phần Đa Phúc	3,008,000,000	3,008,000,000
- Công ty TNHH Logistics Interserco - Vật Cách	2,500,000,000	-
	<b>48,925,381,966</b>	<b>47,875,381,966</b>

(1) Theo Giấy xác nhận của Sở Kế hoạch và Đầu tư Thành phố Hà Nội ngày 12/05/2016, Công ty Cổ phần Thương mại và Dịch vụ DIN-Interserco Việt Nam đã đăng ký tạm dừng kinh doanh từ ngày 30/05/2016 đến 29/05/2017.

**THUYẾT MINH BÁO CÁO TÀI CHÍNH HỢP NHẤT (TIẾP)**

(Các thuyết minh này là bộ phận hợp thành và cần được đọc đồng thời với Báo cáo tài chính)

**12. ĐẦU TƯ TÀI CHÍNH (TIẾP)**

**12.2. Đầu tư góp vốn vào đơn vị khác (tiếp)**

Thông tin chi tiết về các khoản đầu tư vào đơn vị khác của Công ty tại ngày 30/06/2021 như sau:

	<u>30/06/2021</u>	<u>01/01/2021</u>
	Giá gốc	Giá gốc
	VND	VND
- Công ty Cổ phần Logistics Hàng Không (1)	50,312,256,997	49,569,756,997
- Công ty Cổ phần Tập đoàn ASG (2)	5,947,430,585	5,947,430,585
- Công ty Cổ phần Thủy điện Sừ Pán 1	22,632,000,000	22,632,000,000
- Công ty Cổ phần Dịch vụ Xuất nhập khẩu Interfoods	-	424,720,000
- Công ty Cổ phần Thương mại và Dịch vụ Tổng hợp An Bình	2,253,010,245	2,253,010,245
- Công ty Cổ phần Ô tô Con Đường mới	5,729,763,333	5,333,333,333
- Công ty Cổ phần Logistics Tây Ninh	-	5,000,000,000
- Công ty Cổ phần Logistics Quốc tế Tây Ninh	82,500,000,000	
- Công ty Cổ phần Tập đoàn Đầu tư tài chính, Vàng Việt Nam	540,000,000	540,000,000
- Công ty cổ phần Khang Việt Hà	5,865,300,000	
- Công ty Cổ phần Chứng khoán Phố Wall	804,854	804,854
	<u><u>175,780,566,014</u></u>	<u><u>91,701,056,014</u></u>

(1) Đến thời điểm 30/06/2021, số cổ phiếu của Công ty tại Công ty Cổ phần Logistics hàng không là 5.221.059 Cổ phiếu, mệnh giá 10.000 đồng/Cổ phiếu.

(2) Đến thời điểm 30/06/2021, số cổ phiếu của Công ty tại Công ty Cổ phần Tập đoàn ASG là 909.552 Cổ phiếu, mệnh giá 10.000 đồng/Cổ phiếu.

**THUYẾT MINH BÁO CÁO TÀI CHÍNH HỢP NHẤT (TIẾP)**

(Các thuyết minh này là bộ phận hợp thành và cần được đọc đồng thời với Báo cáo tài chính)

**13. PHẢI THU VỀ CHO VAY NGẮN HẠN**

	30/06/2021		01/01/2021	
	Giá gốc VND	Giá trị ghi sổ VND	Giá gốc VND	Giá trị ghi sổ VND
<b>Ngắn hạn</b>	<b>508,804,179</b>	<b>508,804,179</b>	<b>676,604,179</b>	<b>676,604,179</b>
- Công ty CP Thương mại và Dịch vụ DIN-Interserco Việt Nam	-	-	159,800,000	159,800,000
- Công ty CP INTERSERCO VCI	500,000,000	500,000,000	500,000,000	500,000,000
- Công ty CP Điện tử Giảng Võ	8,804,179	8,804,179	16,804,179	16,804,179
<i>Thông tin bổ sung về các khoản đầu tư nắm giữ đến ngày đáo hạn</i>				
<b>Các khoản đầu tư</b>	<b>Ngày hợp đồng</b>		<b>Ngày hết hạn</b>	<b>Tình trạng</b>
- Công ty CP Thương mại và Dịch vụ DIN-Interserco Việt Nam	01/04/2014		Không quá 02 tháng kể từ ngày	Đã thu hồi được
- Công ty CP INTERSERCO VCI	20/04/2007		<12 tháng từ ngày ký hợp đồng	Chưa thu hồi được

**THUYẾT MINH BÁO CÁO TÀI CHÍNH HỢP NHẤT (TIẾP)**  
(Các thuyết minh này là bộ phận hợp thành và cần được đọc đồng thời với Báo cáo tài chính)

14. PHẢI TRẢ NGƯỜI BÁN

	30/06/2021		01/01/2021	
	Giá trị VND	Số có khả năng trả nợ VND	Giá trị VND	Số có khả năng trả nợ VND
<b>a. Các khoản phải trả người bán ngắn hạn</b>	<b>14,168,125,377</b>	<b>14,168,125,377</b>	<b>46,315,527,640</b>	<b>46,315,527,640</b>
- Công ty TNHH Xây dựng và Thương mại Chung Thịnh	548,603,449	548,603,449	958,664,308	958,664,308
- Công ty TNHH Thương mại Vận tải và Xây dựng Tây Sơn	1,938,830,584	1,938,830,584	2,387,708,369	2,387,708,369
- Công ty TNHH Thương mại và Vận tải Phú Dũng	1,018,800,000	1,018,800,000	1,018,800,000	1,018,800,000
- Công ty CP Thương mại Dịch vụ Tiếp vận Hà Nội	-	-	14,873,104,300	14,873,104,300
- SINO-AGRI POTASH CO, LTD	-	-	14,633,807,400	14,633,807,400
- Công ty CP Xây dựng ICC Việt Nam	1,223,609,800	1,223,609,800	4,411,564,400	4,411,564,400
- Các đối tượng khác	9,438,281,544	9,438,281,544	8,031,878,863	8,031,878,863
<b>b. Các khoản phải trả người bán dài hạn</b>	<b>41,141,769,034</b>	<b>41,141,769,034</b>	<b>41,310,820,420</b>	<b>41,310,820,420</b>
- Glorius (Singapore) Pre Ltd	36,916,357,834	36,916,357,834	37,068,047,020	37,068,047,020
- Công ty TNHH Changlin	4,225,411,200	4,225,411,200	4,242,773,400	4,242,773,400
	<b>55,309,894,411</b>	<b>55,309,894,411</b>	<b>87,626,348,060</b>	<b>87,626,348,060</b>
<b>c. Phải trả người bán là các bên liên quan</b>	<b>1,763,329,584</b>	<b>1,763,329,584</b>	<b>4,826,034,184</b>	<b>4,826,034,184</b>
- Công ty CP Xây dựng ICC Việt Nam	1,223,609,800	1,223,609,800	4,411,564,400	4,411,564,400
- Công ty CP Bê tông Sơn Tây	539,719,784	539,719,784	414,469,784	414,469,784

**THUYẾT MINH BÁO CÁO TÀI CHÍNH HỢP NHẤT (TIẾP)**

*(Các thuyết minh này là bộ phận hợp thành và cần được đọc đồng thời với Báo cáo tài chính)*

**15. THUẾ VÀ CÁC KHOẢN PHẢI NỢ/THU NHÀ NƯỚC**

	01/01/2021	Số phải nộp trong năm	Số đã nộp trong năm	30/06/2021
	VND	VND	VND	VND
- Thuế giá trị gia tăng đầu ra	498,433,732	1,109,037,758	1,144,872,880	462,598,610
- Thuế xuất nhập khẩu	(37,758,123)	-	-	(37,758,123)
- Thuế thu nhập doanh nghiệp	(697,288,469)	965,158,943	492,362,157	(224,491,683)
- Thuế thu nhập cá nhân	161,773,877	453,613,203	466,401,766	148,985,314
- Thuế nhà đất, tiền thuê đất	(4,027,882,800)	4,870,699,688	1,024,822,410	(182,005,522)
- Các loại thuế khác	-	14,500,000	16,000,000	(1,500,000)
	<u>(4,088,496,783)</u>	<u>7,413,009,592</u>	<u>3,144,459,213</u>	<u>165,828,596</u>
Trong đó:				
Phải thu	4,953,229,269			1,428,708,046
Phải nộp	864,732,486			1,594,536,642



**THUYẾT MINH BÁO CÁO TÀI CHÍNH HỢP NHẤT (TIẾP)**

(Các thuyết minh này là bộ phận hợp thành và cần được đọc đồng thời với Báo cáo tài chính)

**16. CHI PHÍ PHẢI TRẢ**

	<u>VND</u>	<u>VND</u>
<b>Ngắn hạn</b>	<b>2,439,883,855</b>	<b>1,076,792,972</b>
- Chi phí lãi vay	2,362,743,312	43,149,004
- Chi phí phải trả khác	77,140,543	1,033,643,968
<b>Dài hạn</b>	<b>-</b>	<b>-</b>
- Chi phí phải trả khác	-	-

**17. PHẢI TRẢ KHÁC**

	<u>VND</u>	<u>VND</u>
<b>a. Ngắn hạn</b>	<b>125,556,776,940</b>	<b>126,381,971,065</b>
- Kinh phí công đoàn	81,001,998	74,829,297
- Các khoản phải trả, phải nộp khác	125,475,774,942	126,307,141,768
+ Công ty CP Thương mại Quốc tế Interseco Việt Nam (1)	45,203,127,617	45,203,127,617
+ Công ty CP Đầu tư Thương mại và Dịch vụ Quốc tế (1)	3,114,611,124	3,114,611,124
+ Công ty CP Logistics Hàng Không (1)	35,493,704,528	35,493,704,528
+ Công ty CP Interserco Mỹ Đình (1)	11,307,344,849	11,307,344,849
+ Ngân hàng Phát triển Việt Nam (2)	25,481,077,208	25,481,077,208
+ Ngân hàng Đầu tư Phát triển - CN Hà Đông	189,545,619	189,545,619
+ Đối tượng khác	4,686,363,997	5,517,730,823
<b>b. Dài hạn</b>	<b>45,561,238,497</b>	<b>40,847,619,497</b>
Nhận ký quỹ, ký cược dài hạn	45,561,238,497	40,847,619,497
	-	-

(1): Theo Công văn số 2998/STC-TCĐN ngày 30/05/2016 của Sở Tài chính Hà Nội và Công văn số 3580/UBND-KT ngày 15/06/2016 của UBND Thành phố Hà Nội quy định Công ty TNHH MTV Đầu tư Thương mại và Dịch vụ Quốc tế có trách nhiệm:

- Thực hiện quản lý, hạch toán và sử dụng đúng mục đích số tiền 145.218.105.584 VND (sau khi trừ đi giá trị tài sản để góp vốn vào Công ty Cổ phần là nhà cửa, công trình vật kiến trúc trên đất là 34.781.894.416 VND) do các đối tác hỗ trợ chi phí di dời, bồi thường và lợi thế khai thác tài sản trên đất khi thực hiện dự án số 17 đường Phạm Hùng, phường Mỹ Đình 2, Quận Nam Từ Liêm, thành phố Hà Nội theo quy định. Trong đó, giá trị bồi thường và chi phí hỗ trợ di dời đối với các Công ty đang kinh doanh khai thác tại khu đất 17 Phạm Hùng, Hà Nội cụ thể như sau:

**THUYẾT MINH BÁO CÁO TÀI CHÍNH HỢP NHẤT (TIẾP)**

(Các thuyết minh này là bộ phận hợp thành và cần được đọc đồng thời với Báo cáo tài chính)

**17. PHẢI TRẢ KHÁC (TIẾP)**

Nội dung	Công ty Cổ phần Interserco Mỹ Đình	Công ty Cổ phần Đầu tư Thương mại và Dịch vụ Quốc tế (*)	Công ty Cổ phần Logistics Hàng không	Công ty Cổ phần Thương mại Quốc tế Interserco Việt Nam
Bồi thường nhà cửa, công trình vật kiến trúc trên đất	7.259.393.491		20.966.179.815	42.358.640.054
Bồi thường về các khoản chi phí đầu tư thêm	120.695.567		300.318.435	1.495.035.156
Bồi thường do vi phạm hợp đồng			3.250.320.000	
Chi phí hỗ trợ di dời	3.927.255.791	3.345.611.124	10.976.886.279	1.349.462.407
<b>Cộng</b>	<b>11.307.344.849</b>	<b>3.345.611.124</b>	<b>35.493.704.528</b>	<b>45.203.127.617</b>

(\*) Đây là Công ty TNHH MTV Đầu tư Thương mại và Dịch vụ Quốc tế sau khi đã chính thức trở thành Công ty Cổ phần.

(2) Xem thuyết minh số 19.1 phần thuyết minh Báo cáo tài chính.

**THUYẾT MINH BÁO CÁO TÀI CHÍNH HỢP NHẤT (TIẾP)**

(Các thuyết minh này là bộ phận hợp thành và cần được đọc đồng thời với Báo cáo tài chính)

**18. VAY VÀ NỢ THUÊ TÀI CHÍNH**

	30/06/2021		Trong kỳ		01/01/2021	
	Giá trị	Số có khả năng trả nợ	Tăng	Giảm	Giá trị	Số có khả năng trả nợ
	VND	VND	VND	VND	VND	VND
<b>Vay ngắn hạn</b>	<b>101,982,055,296</b>	<b>101,982,055,296</b>	<b>107,840,000,000</b>	<b>27,202,500,002</b>	<b>21,344,555,298</b>	<b>21,344,555,298</b>
- Ngân hàng TMCP Đầu tư và Phát triển - CN Hà Đông (1)	499,953,917	499,953,917	-	-	499,953,917	499,953,917
- Ngân hàng TMCP Ngoại thương Việt Nam - CN Thăng Long (2)	-	-	-	402,500,002	402,500,002	402,500,002
- Bà Phạm Thị Mai Phương (3)	-	-	-	3,500,000,000	3,500,000,000	3,500,000,000
- Trung tâm Mỹ thuật và Phát triển Văn Hoá	192,101,379	192,101,379	-	-	192,101,379	192,101,379
- Công ty TNHH Đầu tư hạ tầng ALS	-	-	10,000,000,000	10,000,000,000	-	-
- Công ty Cổ phần Khang Việt Hà (5)	1,960,000,000	1,960,000,000	1,960,000,000	-	-	-
- Nguyễn Thu Hương (6)	1,000,000,000	1,000,000,000	1,000,000,000	-	-	-
- Hoàng Huy Minh	-	-	4,000,000,000	4,000,000,000	-	-
- Nguyễn Minh Tuấn (7)	74,250,000,000	74,250,000,000	74,250,000,000	-	-	-
- Cấn Văn Minh	-	-	1,200,000,000	1,200,000,000	-	-
- Bùi Thị Minh Tân (8)	930,000,000	930,000,000	930,000,000	-	-	-
- Đào Thị Kim Oanh	-	-	1,300,000,000	1,300,000,000	-	-
- Vũ Bích Ngọc (9)	7,500,000,000	7,500,000,000	-	-	7,500,000,000	7,500,000,000
- Các đối tượng khác	15,650,000,000	15,650,000,000	13,200,000,000	6,800,000,000	9,250,000,000	9,250,000,000

(1) Là số tiền nợ gốc của Xí nghiệp Tơ tằm Đan Hoài (năm 1997 bàn giao nguyên trạng sang Công ty Giấy Hà Tây, nay bàn giao sang Công ty TNHH MTV Đầu tư Thương mại và Dịch vụ Quốc tế) vay Chi nhánh Ngân hàng Đầu tư và Phát triển Hà Tây (nay là Chi nhánh Ngân hàng Thương mại Cổ phần Đầu tư và Phát triển Hà Tây) mục đích vay vốn phục vụ sản xuất kinh doanh.

(2) Khoản vay theo hợp đồng cho vay từng lần trung dài hạn số 01/19/TLTDH/INTERSERCO ngày 17/05/2019 giữa ngân hàng TMCP Ngoại thương Việt Nam – Chi nhánh Thăng Long và Công ty Cổ phần Đầu tư Thương mại và Dịch vụ Quốc tế, số tiền cho vay tối đa là 850.000.000đ với thời hạn cho vay là 35 tháng kể từ ngày giải ngân đầu tiên, lãi suất cho vay theo quy định của Vietcombank qua từng thời kỳ. Tài sản đảm bảo khoản vay bao gồm 01 xe ô tô 7 chỗ ngồi biển kiểm soát 30F-733.03,

**THUYẾT MINH BÁO CÁO TÀI CHÍNH HỢP NHẤT (TIẾP)**

*(Các thuyết minh này là bộ phận hợp thành và cần được đọc đồng thời với Báo cáo tài chính)*

nhãn hiệu Toyota Fortune V, số khung: MHFJX3GS9K0583524, số máy A601252-2TR theo hợp đồng thế chấp phương tiện giao thông đường bộ số 01/19/TC/PTVT/INTERSERCO.

(3) Là khoản vay theo hợp đồng vay tiền số 16/2019/HĐVV/ILS-PTMP ngày 26/12/2019, số tiền vay 35.000.000.000 đồng, lãi suất 12%/năm, thời hạn 01 tháng kể từ ngày ILS nhận được tiền. Mục đích khoản vay để phục vụ cho dự án Đức Thượng. Lãi suất thay đổi còn 11,2%/năm, việc gia hạn có thể được thực hiện nhiều lần cho tới khi hai bên thanh lý hợp đồng.

(4) Là khoản vay theo Hợp đồng vay tiền số 08/2018/ILS-ILSM ngày 25/12/2018 và Phụ lục hợp đồng vay tiền số 03/2019/PLHĐVV/ILS-ILSM ngày 05/07/2019, giữa Công ty Cổ phần Đầu tư Thương mại và Dịch vụ Quốc tế và Công ty Cổ phần Cung ứng Nhân lực và Thương mại Quốc tế. Theo đó hạn mức cho vay tối đa là 5.000.000.000 đồng, thời hạn vay là 01 tháng kể từ ngày ILS nhận được tiền vay, khoản vay này sẽ được tự động gia hạn nếu ILS chưa thực hiện thanh toán khoản vay cho ILSM, lãi suất khoản vay là 07%/năm.

(5) Là khoản vay theo hợp đồng vay vốn số 03/HĐVV/KVHILS ngày 23/06/2021 giữa Công ty Cổ phần Đầu tư Thương mại và Dịch vụ Quốc tế và Công ty Cổ phần Khang Việt Hà, số tiền vay 1.960.000.000 đồng, lãi suất 5%/năm. Thời hạn vay 1 năm kể từ ngày ILS nhận được tiền, mục đích khoản vay là để phục vụ hoạt động kinh doanh.

(6) Là khoản vay theo hợp đồng vay vốn số 07/HĐVV/ILS-NTH ngày 17/03/2021 giữa Công ty Cổ phần Đầu tư Thương mại và Dịch vụ Quốc tế và Bà Nguyễn Thu Hương, số tiền vay 1.000.000.000 đồng, lãi suất 8,5%/năm. Thời hạn vay 6 tháng kể từ ngày ILS nhận được tiền, mục đích khoản vay là để phục vụ hoạt động của dự án Cảng cạn ICD Mỹ Đình tại xã Đức Thượng, huyện Hoài Đức, Hà Nội.

(7) Là khoản vay theo Hợp đồng vay tiền số 06/2021/HĐVV/ILS-NMT ngày 10/03/2021 giữa Công ty Cổ phần Đầu tư Thương mại và Dịch vụ Quốc tế và ông Nguyễn Minh Tuấn, số tiền vay 74.250.000.000 đồng, lãi suất 5%/năm. Thời hạn vay là 6 tháng kể từ ngày nhận được tiền. Bên vay có thể thanh toán khoản vay trước hạn, ngày kết thúc thời hạn vay được căn cứ vào chứng từ trả tiền ( Ủy nhiệm chi/phiếu chi).

(8) Là khoản vay theo hợp đồng vay vốn số 03/HĐVV/ILS-BTMT ngày 24/02/2021 giữa Công ty Cổ phần Đầu tư Thương mại và Dịch vụ Quốc tế và Bà Bùi Thị Minh Tân, số tiền vay 930.000.000 đồng, lãi suất 8,5%/năm. Thời hạn vay 6 tháng kể từ ngày ILS nhận được tiền, mục đích khoản vay là để phục vụ hoạt động kinh doanh.

(9) Khoản vay theo Hợp đồng vay tiền số 01/2020/HĐVV/ILS-VBN ngày 28/04/2020 giữa Công ty Cổ phần Đầu tư Thương mại và Dịch vụ Quốc tế và bà Vũ Bích Ngọc, số tiền vay 21.500.000.000 đồng, lãi suất 11,2%/năm. Thời hạn vay từ khi nhận được tiền đến ngày 24/12/2020, việc gia hạn có thể được thực hiện nhiều lần cho tới khi hai bên thanh lý hợp đồng, lãi suất 11,2%/năm. Số dư vay tại thời điểm 31/12/2020 là 7.500.000.000 đồng. Phụ lục hợp đồng số 01/2021/PL/ILS-VBN ngày 23/12/2020 gia hạn hợp đồng đến hết ngày 05/07/2021.

**THUYẾT MINH BÁO CÁO TÀI CHÍNH HỢP NHẤT (TIẾP)**

(Các thuyết minh này là bộ phận hợp thành và cần được đọc đồng thời với Báo cáo tài chính)

**19. VỐN CHỦ SỞ HỮU**

**19.1 BẢNG ĐỐI CHIẾU BIẾN ĐỘNG CỦA VỐN CHỦ SỞ HỮU**

Khoản mục	Vốn đầu tư của chủ sở hữu	Lợi ích cổ đông không kiểm soát	Lợi nhuận sau thuế chưa phân phối (*)	Tổng cộng
	VND	VND	VND	VND
01/01/2020	360,000,000,000	81,958,236,341	(33,310,916,843)	408,647,319,498
- Lãi trong năm	-	970,300,955	(3,092,579,023)	(2,122,278,068)
- Chia cổ tức	-	(1,498,288,407)	-	(1,498,288,407)
- Thù lao HĐQT, BKS	-	-	(210,000,000)	(210,000,000)
- Điều chỉnh do hợp nhất	-	3,949,782,978	(135,576,333)	3,814,206,645
31/12/2020	360,000,000,000	85,380,031,867	(36,749,072,199)	408,630,959,668
01/01/2021	360,000,000,000	85,380,031,867	(36,749,072,199)	408,630,959,668
- Lãi trong năm	-	1,399,795,022	(1,989,783,170)	(589,988,148)
- Chia cổ tức	-	(1,364,757,861)	-	(1,364,757,861)
- Thù lao HĐQT, BKS	-	-	(84,000,000)	(84,000,000)
- Giảm khác (**)	-	-	-	-
- Điều chỉnh do hợp nhất	-	450,581,333	(705,433,797)	(254,852,464)
30/06/2021	360,000,000,000	85,865,650,361	(39,528,289,166)	406,337,361,195

(\*) Theo Quyết định 6988/QĐ-UBND ngày 18/12/2015 của UBND thành phố Hà Nội phê duyệt giá trị Doanh nghiệp và phương án cổ phần hoá Công ty TNHH MTV Đầu tư Thương mại và Dịch vụ Quốc tế: “Giảm lỗ năm 2014 từ nguồn phải trả lãi vay Ngân hàng số tiền là 23.700.359.093 đồng. Công ty có trách nhiệm lập hồ sơ, thủ tục đề nghị Ngân hàng Phát triển Việt Nam xem xét, xử lý xoá nợ lãi vay phải trả theo quy định. Đến thời điểm 30/06/2021, Công ty đã lập hồ sơ và làm thủ tục này tuy nhiên đang đợi Bộ tài chính và Ngân hàng Phát triển Việt Nam giải quyết.

(\*\*) Là khoản thanh toán thù lao Hội đồng quản trị, Ban kiểm soát không tham gia điều hành quý III, IV năm 2020.

**THUYẾT MINH BÁO CÁO TÀI CHÍNH HỢP NHẤT (TIẾP)**

(Các thuyết minh này là bộ phận hợp thành và cần được đọc đồng thời với Báo cáo tài chính)

**19.2 CHI TIẾT VỐN GÓP CỦA CHỦ SỞ HỮU**

	30/06/2021		01/01/2021	
	Tổng số vốn đã góp VND	Tỷ lệ vốn góp %	Tổng số vốn đã góp VND	Tỷ lệ vốn góp %
Vốn góp của Nhà nước	162,000,000,000	45.00%	162,000,000,000	45.00%
Vốn góp của các đối tượng khác	198,000,000,000	55.00%	198,000,000,000	54.99%
+ Công ty Cổ phần Logistics Hàng không	97,200,000,000	27.00%	97,200,000,000	27.00%
+ Công ty Cổ phần Chứng khoán phố Wall	10,258,000,000	2.85%	10,258,000,000	2.85%
+ Ông Phùng Tiến Toàn	16,200,000,000	4.50%	16,200,000,000	4.50%
+ Bà Phan Thị Thanh Hoa	14,403,000,000	4.00%	14,029,000,000	3.90%
+ Ông Nguyễn Minh Tuấn	12,302,000,000	3.42%	7,176,000,000	1.99%
+ Bà Nguyễn Minh Hào	6,885,030,000	1.91%	6,885,030,000	1.91%
+ Bà Lý Như Anh	8,656,000,000	2.40%	8,656,000,000	2.40%
+ Bà Phùng Thuý Hoa	6,417,000,000	1.78%	6,417,000,000	1.78%
+ Bà Nguyễn Phương Hiền	-	0.00%	5,573,000,000	1.55%
+ Bà Phan Thuý An	5,000,000,000	1.39%	5,000,000,000	1.39%
+ Ông Trần Quyết Thắng	5,000,000,000	1.39%	5,000,000,000	1.39%
+ Đối tượng khác	15,678,970,000	4.36%	15,605,970,000	4.33%
	<b>360,000,000,000</b>	<b>100%</b>	<b>360,000,000,000</b>	<b>100%</b>

**19.3 BIẾN ĐỘNG VỐN GÓP CỦA CHỦ SỞ HỮU**

	Từ 01/01/2021 đến 30/06/2021 VND	Từ 01/01/2020 đến 30/06/2020 VND
Vốn đầu tư của chủ sở hữu		
- Vốn góp đầu năm	360,000,000,000	360,000,000,000
- Vốn góp tăng trong kỳ	-	-
- Vốn góp giảm trong kỳ	-	-
- Vốn góp cuối kỳ	360,000,000,000	360,000,000,000

**19.4 CỔ PHIẾU**

	30/06/2021 CP	01/01/2021 CP
- Số lượng cổ phiếu được đã đăng ký phát hành	36,000,000	36,000,000
- Số lượng cổ phiếu đã bán ra công chúng	36,000,000	36,000,000
+ Cổ phiếu phổ thông	36,000,000	36,000,000
+ Cổ phiếu ưu đãi	-	-
- Số lượng cổ phiếu đang lưu hành	36,000,000	36,000,000
+ Cổ phiếu phổ thông	36,000,000	36,000,000
+ Cổ phiếu ưu đãi	-	-
- Mệnh giá cổ phiếu đang lưu hành (VND/CP)	10,000	10,000

**THUYẾT MINH BÁO CÁO TÀI CHÍNH HỢP NHẤT (TIẾP)**

(Các thuyết minh này là bộ phận hợp thành và cần được đọc đồng thời với Báo cáo tài chính)

**20. CÁC KHOẢN MỤC NGOÀI BẢNG CÂN ĐỐI KẾ TOÁN**

	<u>30/06/2021</u>	<u>01/01/2021</u>
- Đô la Mỹ (USD)	6,154.79	10,583
- Yên Nhật (JPY)	73,521	75,506

**21. DOANH THU BÁN HÀNG VÀ CUNG CẤP DỊCH VỤ**

	<u>Từ 01/04/2021 đến 30/06/2021 VND</u>	<u>Từ 01/04/2020 đến 30/06/2020 VND</u>
Doanh thu bán hàng và cung cấp dịch vụ	57,493,916,038	137,988,140,419
- Doanh thu bán hàng	18,440,202,061	6,708,441,834
- Doanh thu cung cấp dịch vụ	39,053,713,977	131,279,698,585
<b>Doanh thu với các bên liên quan</b>	<b>30,582,000</b>	<b>17,600,000</b>
- Công ty CP Tư vấn Xây dựng CGD Việt Nam	18,103,980	17,600,000
- Công ty CP Chuỗi cung ứng Liên Hợp	12,478,020	-

**22. GIÁ VỐN HÀNG BÁN**

	<u>Từ 01/04/2021 đến 30/06/2021 VND</u>	<u>Từ 01/04/2020 đến 30/06/2020 VND</u>
- Giá vốn hàng hóa đã bán	29,625,066,140	5,619,548,456
- Giá vốn dịch vụ đã cung cấp	19,256,104,967	127,651,476,272
	<u>48,881,171,107</u>	<u>133,271,024,728</u>

**23. DOANH THU HOẠT ĐỘNG TÀI CHÍNH**

	<u>Từ 01/04/2021 đến 30/06/2021 VND</u>	<u>Từ 01/04/2020 đến 30/06/2020 VND</u>
- Lãi tiền gửi, tiền cho vay	110,523,596	473,977,653
- Lãi bán các khoản đầu tư	-	-
- Cổ tức, lợi nhuận được chia từ đầu tư khác	-	1,909,239,179
- Lãi chênh lệch tỷ giá phát sinh trong kỳ, lãi bán ck	177,199,652	35,867,302
- Chênh lệch tỷ giá đánh giá lại cuối kỳ	-	15,502,876
- Doanh thu hoạt động tài chính khác	37,909,372	49,934
	<u>325,632,620</u>	<u>2,434,636,944</u>

**THUYẾT MINH BÁO CÁO TÀI CHÍNH HỢP NHẤT (TIẾP)**

(Các thuyết minh này là bộ phận hợp thành và cần được đọc đồng thời với Báo cáo tài chính)

**24. CHI PHÍ TÀI CHÍNH**

	Từ 01/04/2021 đến 30/06/2021 VND	Từ 01/04/2020 đến 30/06/2020 VND
- Chi phí lãi vay	1,365,788,372	30,145,091
- Lỗi chênh lệch tỷ giá đánh giá lại cuối kỳ	10,148,316	61,373,436
- Lỗi chênh lệch tỷ giá phát sinh trong kỳ	57,123,721	183,661,570
- Dự phòng tổn thất đầu tư	-	-
- Chi phí tài chính khác	5,683,600,000	-
	<b>7,116,660,409</b>	<b>275,180,097</b>

**25. CHI PHÍ BÁN HÀNG VÀ CHI PHÍ QUẢN LÝ DOANH NGHIỆP**

	Từ 01/04/2021 đến 30/06/2021 VND	Từ 01/04/2020 đến 30/06/2020 VND
<b>a. Các khoản chi phí quản lý doanh nghiệp</b>	<b>4,759,536,258</b>	<b>5,476,602,830</b>
- Chi phí nhân viên quản lý	1,228,258,232	3,512,563,837
- Chi phí quản lý khác	805,232,377	1,964,038,993
<b>b. Các khoản chi phí bán hàng</b>	<b>2,375,060,542</b>	<b>775,219,300</b>
- Chi phí nhân công	717,125,489	753,349,746
- Chi phí bán hàng khác	1,657,935,053	21,869,554

**26. THU NHẬP KHÁC**

	Từ 01/04/2021 đến 30/06/2021 VND	Từ 01/04/2020 đến 30/06/2020 VND
- Thanh lý, nhượng bán TSCĐ	99,863,730	206,064,707
- Các khoản khác	(977,787)	163,978,041
	<b>98,885,943</b>	<b>370,042,748</b>

**27. CHI PHÍ KHÁC**

	Từ 01/04/2021 đến 30/06/2021 VND	Từ 01/04/2020 đến 30/06/2020 VND
- Các khoản phạt, truy thu thuế	88,150,000	20,000
- Thanh lý, nhượng bán TSCĐ	-	138,350,151
- Các khoản chi phí khác	162,604,355	202,522,547
	<b>250,754,355</b>	<b>340,892,698</b>



**THUYẾT MINH BÁO CÁO TÀI CHÍNH HỢP NHẤT (TIẾP)**

(Các thuyết minh này là bộ phận hợp thành và cần được đọc đồng thời với Báo cáo tài chính)

**28. THÔNG TIN VỚI CÁC BÊN LIÊN QUAN**

**28.1 GIAO DỊCH VỚI CÁC BÊN LIÊN QUAN**

		Từ 01/04/2021 đến 30/06/2021	Từ 01/04/2020 đến 30/06/2020
		VND	VND
<b>Bán hàng cho các bên liên quan</b>	<b>Mỗi quan hệ</b>	<b>30,582,000</b>	<b>17,160,000</b>
- Công ty CP Chuỗi Cung ứng Liên Hợp	Công ty liên kết	12,478,020	-
- Công ty CP Tư vấn Xây dựng CGD Việt Nam	Công ty liên kết	18,103,980	17,160,000
<b>Cổ tức, lợi nhuận được chia</b>	<b>Mỗi quan hệ</b>	<b>45,240,000</b>	<b>75,400,000</b>
- Công ty CP Tư vấn Xây dựng CGD Việt Nam	Công ty liên kết	45,240,000	75,400,000

**28.2 SỐ DƯ VỚI CÁC BÊN LIÊN QUAN**

		30/06/2021	01/01/2021
		VND	VND
<b>Trả trước cho người bán</b>	<b>Mỗi quan hệ</b>	<b>578,337,742</b>	<b>-</b>
- Công ty CP Tư vấn Xây dựng CGD Việt Nam	Công ty liên kết	578,337,742	-
<b>Phải trả người bán</b>	<b>Mỗi quan hệ</b>	<b>1,763,329,584</b>	<b>4,826,034,184</b>
- Công ty CP xây dựng ICC Việt Nam	Công ty liên kết	1,223,609,800	4,411,564,400
- Công ty CP Bê tông Sơn Tây	Công ty liên kết	539,719,784	414,469,784
<b>Vay và nợ thuê tài chính ngắn hạn</b>	<b>Mỗi quan hệ</b>	<b>4,260,000,000</b>	<b>-</b>
- Công ty CP Khang Việt Hà	Công ty liên kết	1,960,000,000	-
- Công ty TNHH Logistics Interserco - Vật Cách	Công ty liên kết	2,300,000,000	-
<b>Phải thu của khách hàng</b>	<b>Mỗi quan hệ</b>	<b>3,994,237,481</b>	<b>14,124,226,836</b>
- Công ty CP Tư vấn Xây dựng ICC Việt Nam	Công ty liên kết	3,975,011,681	4,996,661,680
- Công ty CP Đa Phúc	Công ty liên kết	-	9,125,000,000
- Công ty Cổ phần Tư vấn xây dựng CGD Việt Nam	Công ty liên kết	8,287,774	2,565,156
- Công ty CP Chuỗi Cung ứng Liên Hợp	Công ty liên kết	10,938,026	-
<b>Phải thu khác</b>	<b>Mỗi quan hệ</b>	<b>12,986,270,710</b>	<b>18,783,225,296</b>
- Công ty CP Logistics Hàng không	Công ty liên kết	-	4,660,014,586
- Công ty CP tập đoàn ASG	Công ty liên kết	-	1,136,940,000

**29. CÁC THÔNG TIN KHÁC**

**THUYẾT MINH BÁO CÁO TÀI CHÍNH HỢP NHẤT (TIẾP)**

*(Các thuyết minh này là bộ phận hợp thành và cần được đọc đồng thời với Báo cáo tài chính)*

Theo hợp đồng nguyên tắc hợp tác liên doanh số 09/2011/HĐLD/AZ-INTERSERCO ngày 30/03/2011 được ký giữa Công ty Cổ phần bất động sản AZ (Bên A) và Công ty TNHH Một thành viên Đầu tư Thương mại và Dịch vụ Quốc tế (Bên B) và bà Phạm Thị Hạnh (Bên C), các Bên thống nhất cùng nhau thành lập một công ty để tiến hành các thủ tục xin phép đầu tư, xây dựng và quản lý công trình xây dựng chung cư hỗn hợp cao cấp kết hợp văn phòng thương mại trên khu đất khoảng 38.000 m<sup>2</sup> tại 17 đường Phạm Hùng, Từ Liêm, Hà Nội. Phụ thuộc vào việc sau khi được Ủy ban nhân dân thành phố Hà Nội chấp nhận chủ trương chuyển đổi mục đích sử dụng đất và lập dự án đầu tư tại 17, đường Phạm Hùng, Từ Liêm, Hà Nội, các Bên sẽ góp phần thành lập công ty cổ phần và lập dự án đầu tư tại địa chỉ nói trên. Theo đó, Bên A và Bên C chịu trách nhiệm lập dự án, hoàn thiện các thủ tục theo quy định và trình các cơ quan có thẩm quyền phê duyệt. Sau khi dự án được phê duyệt quy hoạch chi tiết 1/500, Bên B phải hoàn thành lập dự án chi tiết việc di dời cảng ICD ra ngoài vành đai 4 (tại Đức Thượng, Hoài Đức, Hà Nội). Theo tiến độ thực hiện dự án, dự kiến sẽ tiến hành thi công dự án theo lộ trình từng phần phù hợp với mặt bằng đã được di chuyển hoàn tất, bắt đầu từ tháng 12 năm 2012. Theo phụ lục hợp đồng số 02 ngày 06/03/2016, Bên C đã được chuyển thành bà Tạ Thị Thuỳ Trang.

Theo văn bản số 3580/UBND-KT ngày 15/6/2016 của UBND thành phố Hà Nội về việc góp vốn thành lập Công ty cổ phần Đầu tư Bất động sản Vimediland của Công ty TNHH một thành viên Đầu tư Thương mại và Dịch vụ Quốc tế: "Sau khi xem xét, UBND thành phố có ý kiến như sau: Chấp thuận đề nghị của Sở Tài chính tại Công văn số 2998/STC-TCĐN ngày 30/05/2016; cho phép Công ty TNHH một thành viên Đầu tư Thương mại và Dịch vụ Quốc tế góp vốn thành lập Công ty Cổ phần Đầu tư Bất động sản Vimediland để thực hiện dự án Tổ hợp thương mại và căn hộ cao cấp City Of Dreams theo quy hoạch tại số 17 đường Phạm Hùng, phường Mỹ Đình II, quận Nam Từ Liêm, thành phố Hà Nội, với mức vốn điều lệ của công ty cổ phần là 290 tỷ đồng (Hai trăm chín mươi tỷ đồng). Trong đó, Công ty TNHH MTV Đầu tư Thương mại và Dịch vụ Quốc tế góp 26% vốn điều lệ, tương ứng 75.400.000.000 đồng (Bảy mươi lăm tỷ, bốn trăm triệu đồng) bằng tài sản trên đất, giá trị lợi thế quyền khai thác tài sản trên đất tại số 17 đường Phạm Hùng, phường Mỹ Đình II, quận Nam Từ Liêm, thành phố Hà Nội và từ nguồn tiền do các đối tác khác bồi thường hỗ trợ".

**30. SỐ LIỆU SO SÁNH**

Số liệu so sánh là số liệu trên Báo cáo tài chính hợp nhất cho năm tài chính kết thúc ngày 31/12/2020 và báo cáo tài chính bán niên kết thúc ngày 30/06/2020 đã được kiểm toán.

Hà Nội, ngày 27 tháng 07 năm 2021

Người lập biểu

Phùng Ngọc Dung

Trưởng ban Tài chính-Kế toán

Triệu Văn Bằng

Tổng Giám đốc

Nguyễn Thái Hòa