

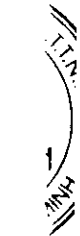
**CÔNG TY CỔ PHẦN VẬN TẢI BIÊN  
SÀI GÒN**

**Báo cáo tài chính giữa niên độ đã được soát xét  
cho kỳ kế toán 6 tháng kết thúc ngày 30 tháng 06 năm 2021**



## MỤC LỤC

	Trang
<b>BÁO CÁO CỦA HỘI ĐỒNG QUẢN TRỊ</b>	1 – 4
<b>BÁO CÁO SOÁT XÉT THÔNG TIN TÀI CHÍNH GIỮA NIÊN ĐỘ</b>	5
<b>BÁO CÁO TÀI CHÍNH GIỮA NIÊN ĐỘ ĐÃ ĐƯỢC SOÁT XÉT</b>	
Bảng cân đối kế toán giữa niên độ	6 – 9
Báo cáo kết quả hoạt động kinh doanh giữa niên độ	10
Báo cáo lưu chuyển tiền tệ giữa niên độ	11 – 12
Thuyết minh báo cáo tài chính giữa niên độ	13 – 40



## **BÁO CÁO CỦA HỘI ĐỒNG QUẢN TRỊ**

Hội đồng Quản trị Công ty Cổ phần Vận tải biển Sài Gòn (sau đây gọi tắt là "Công ty") hân hạnh đề trình báo cáo này cùng với Báo cáo tài chính đã được soát xét của Công ty cho kỳ kế toán 6 tháng kết thúc ngày 30 tháng 06 năm 2021.

### **1. Thông tin chung**

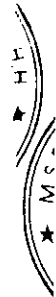
Công ty Cổ phần Vận tải biển Sài Gòn là doanh nghiệp được cổ phần hóa từ doanh nghiệp nhà nước – Công ty Vận tải biển Sài Gòn theo Quyết định số 6205/QĐ-UB ngày 09 tháng 12 năm 2004 của Chủ tịch Ủy ban nhân dân TP. Hồ Chí Minh. Công ty hoạt động theo Giấy chứng nhận đăng ký kinh doanh lần đầu số 4103004628 (số hiện nay là 0300424088) ngày 14 tháng 4 năm 2006 do Sở Kế hoạch và Đầu tư thành phố Hồ Chí Minh cấp và thay đổi từ lần thứ 1 đến lần thứ 10 về việc bổ sung ngành nghề kinh doanh, tăng vốn điều lệ và thay đổi người đại diện theo pháp luật.

Vốn điều lệ của Công ty tại thời điểm 30/06/2021 và 01/01/2021 là 144.200.000.000 VND tương đương với 14.420.000 cổ phiếu với mệnh giá 10.000 VND/cổ phiếu.

Cổ phiếu của Công ty được giao dịch trên sàn chứng khoán Upcom tại Sở Giao dịch Chứng khoán Hà Nội với mã chứng khoán là SGS và ngày giao dịch đầu tiên là ngày 22 tháng 12 năm 2010.

Theo Giấy chứng nhận đăng ký doanh nghiệp, ngành nghề kinh doanh của Công ty là:

- Bán lẻ thực phẩm trong các cửa hàng chuyên doanh. Chi tiết: Bán lẻ thịt và các sản phẩm thịt trong các cửa hàng chuyên doanh; - Bán lẻ thủy sản trong các cửa hàng chuyên doanh; - Bán lẻ rau, quả trong các cửa hàng chuyên doanh; - Bán lẻ đường, sữa và các sản phẩm sữa, bánh, mứt, kẹo và các sản phẩm chế biến từ ngũ cốc, bột, tinh bột trong các cửa hàng chuyên doanh; - Bán lẻ thực phẩm khác trong các cửa hàng chuyên doanh.
- Bán lẻ đồ uống trong các cửa hàng chuyên doanh. Chi tiết: Bán lẻ đồ uống trong các cửa hàng chuyên doanh
- Khai thác quặng kim loại quý hiếm. Chi tiết: Khai thác quặng kim loại quý hiếm (không hoạt động tại trụ sở).
- Xây dựng công trình kỹ thuật dân dụng khác. Chi tiết: Nạo vét đường thủy, đường biển.
- Sửa chữa máy móc, thiết bị. Chi tiết: Sửa chữa và bảo dưỡng máy móc, thiết bị công nghiệp.
- Sửa chữa thiết bị điện. Chi tiết: Sửa chữa và bảo dưỡng thiết bị điện.
- Sửa chữa thiết bị khác. Chi tiết: Sửa chữa và bảo dưỡng các thiết bị khác.
- Sản xuất điện. Chi tiết: Điện mặt trời (trừ truyền tải, điều độ hệ thống điện quốc gia và xây dựng, vận hành thủy điện đa mục tiêu, điện hạt nhân).
- Bán buôn nông, lâm sản nguyên liệu (trừ gỗ, tre, nứa) và động vật sống. Chi tiết: Bán buôn thóc, ngô và các loại hạt ngũ cốc khác; Bán buôn hoa và cây; Bán buôn động vật sống; Bán buôn thức ăn và nguyên liệu làm thức ăn cho gia súc, gia cầm và thủy sản; Bán buôn nông, lâm sản nguyên liệu khác (trừ gỗ, tre, nứa); (không hoạt động tại trụ sở).
- Bán buôn gạo, lúa mỳ, hạt ngũ cốc khác, bột mỳ. Chi tiết: Bán buôn gạo, lúa mỳ, hạt ngũ cốc khác, bột mỳ. (không hoạt động ở trụ sở).
- Bán buôn thực phẩm. Chi tiết: Bán buôn thịt và các sản phẩm từ thịt; - Bán buôn thủy sản; - Bán buôn rau, quả; - Bán buôn cà phê; - Bán buôn chè; - Bán buôn đường, sữa và các sản phẩm sữa, bánh kẹo và các sản phẩm chế biến từ ngũ cốc, bột, tinh bột; - Bán buôn thực phẩm khác. (không hoạt động tại trụ sở)
- Bán buôn đồ dùng khác cho gia đình. Chi tiết: Bán buôn vali, cặp, túi, ví, hàng da và giả da khác; Bán buôn dược phẩm và dụng cụ y tế; Bán buôn nước hoa, hàng mỹ phẩm và chế phẩm vệ sinh; Bán buôn hàng gốm, sứ, thủy tinh; Bán buôn đồ điện gia dụng, đèn và bộ đèn điện; Bán buôn giường, tủ, bàn ghế và đồ dùng nội thất tương tự; Bán buôn sách, báo, tạp chí, văn phòng phẩm; Bán buôn dụng cụ thể dục, thể thao; Bán buôn đồ dùng khác cho gia đình chưa được phân vào đâu.
- Bán buôn đồ uống. Chi tiết: Bán buôn đồ uống có cồn; - Bán buôn đồ uống không có cồn.
- Bán buôn sản phẩm thuốc lá, thuốc lào. Chi tiết: Bán buôn sản phẩm thuốc lá, thuốc lào.



14246  
NG T  
PH  
TẢI B  
IGC  
PH

## **BÁO CÁO CỦA HỘI ĐỒNG QUẢN TRỊ**

- Bán buôn vải, hàng may mặc, giày dép. Chi tiết: Bán buôn vải; Bán buôn thảm, đệm, chăn, màn, rèm, ga trải giường, gối và hàng dệt khác; Bán buôn hàng may mặc; Bán buôn giày dép.
- Vận tải hàng hóa đường thủy nội địa. Chi tiết: Vận tải hàng hóa đường thủy nội địa bằng phương tiện cơ giới; - Vận tải hàng hóa đường thủy nội địa bằng phương tiện thô sơ.
- Vận tải hàng hóa bằng đường bộ. Chi tiết: Vận tải hàng hóa bằng ô tô chuyên dụng; - Vận tải hàng hóa bằng ô tô loại khác (trừ ô tô chuyên dụng); - Vận tải hàng hóa bằng xe có động cơ loại khác; - Vận tải hàng hóa bằng phương tiện đường bộ khác. (trừ hóa lỏng khí để vận chuyển).
- Vận tải hàng hóa đường sắt. Chi tiết: Vận tải hàng hóa bằng đường sắt liên tỉnh, nội thành và ngoại thành.
- Cung ứng và quản lý nguồn lao động. Chi tiết: Cung ứng và quản lý nguồn lao động đi làm việc ở nước ngoài.
- Xây dựng công trình kỹ thuật dân dụng khác. Chi tiết: Nạo vét luồng lạch đường thủy, đường biển.
- Bán buôn chuyên doanh khác chưa được phân vào đâu. Chi tiết: Bán buôn phân bón, thuốc trừ sâu và hóa chất khác sử dụng trong nông nghiệp; - Bán buôn hóa chất khác (trừ loại sử dụng trong nông nghiệp); - Bán buôn chất dẻo dạng nguyên sinh; - Bán buôn cao su; Bán buôn tơ, xơ, sợi dệt; - Bán buôn phụ liệu may mặc và giày dép; - Bán buôn phế liệu, phế thải kim loại, phi kim loại; - Bán buôn chuyên doanh khác còn lại chưa được phân vào đâu.
- Sửa chữa các sản phẩm kim loại đúc sẵn. Chi tiết: Dịch vụ sửa chữa bảo dưỡng container và thiết bị nâng hạ container tại kho bãi (không hoạt động tại trụ sở).
- Chế biến, bảo quản thủy sản và các sản phẩm từ thủy sản. Chi tiết: Chế biến và bảo quản thủy sản đông lạnh; - Chế biến và bảo quản thủy sản khô; - Chế biến và bảo quản các sản phẩm khác từ thủy sản.
- Bán buôn vật liệu, thiết bị lắp đặt khác trong xây dựng. Chi tiết: Bán buôn tre, nứa, gỗ cây và gỗ chế biến; - Bán buôn xi măng; - Bán buôn gạch xây, ngói, đá, cát, sỏi; - Bán buôn kính xây dựng; - Bán buôn sơn, vecsni; - Bán buôn gạch ốp lát và thiết bị vệ sinh; - Bán buôn đồ ngũ kim; - Bán buôn vật liệu, thiết bị lắp đặt khác trong xây dựng.
- Sản xuất khác chưa được phân vào đâu. Chi tiết: Sản xuất vật liệu xây dựng (không hoạt động tại trụ sở).
- Vận tải hàng hóa ven biển và viễn dương. Chi tiết: Vận tải hàng hóa ven biển; - Vận tải hàng hóa viễn dương.
- Hoạt động dịch vụ hỗ trợ khác liên quan đến vận tải. Chi tiết: Dịch vụ đại lý, giao nhận vận chuyển; - Logistics; - Dịch vụ hỗ trợ khác liên quan đến vận tải chưa được phân vào đâu (trừ hóa lỏng khí để vận chuyển và hoạt động liên quan đến vận tải hàng không).
- Kho bãi và lưu giữ hàng hóa. Chi tiết: Kho bãi và lưu giữ hàng hóa trong kho ngoại quan; - Kho bãi và lưu giữ hàng hóa trong kho đông lạnh (trừ kho ngoại quan); - Kho bãi và lưu giữ hàng hóa trong kho loại khác.
- Kinh doanh bất động sản, quyền sử dụng đất thuộc chủ sở hữu, chủ sử dụng hoặc đi thuê. Chi tiết: Mua, bán nhà ở và quyền sử dụng đất ở; - Mua, bán nhà và quyền sử dụng đất không để ở; - Cho thuê, điều hành, quản lý nhà và đất ở; - Cho thuê, điều hành, quản lý nhà và đất không để ở; - Kinh doanh bất động sản khác.

Trong kỳ, hoạt động chính của Công ty là:

- Đại lý và môi giới hàng hải cho các tàu trong và ngoài nước;
- Giao nhận hàng hóa trong nước và quốc tế;
- Kinh doanh khai thác bãi container, kho chứa hàng trung chuyển;
- Kinh doanh vận tải hàng bằng ô tô, bằng đường sắt;
- Cho thuê văn phòng.

Trụ sở chính của công ty đặt tại số 9 Nguyễn Công Trứ, Phường Nguyễn Thái Bình, Quận 1, Thành phố Hồ Chí Minh.

## BÁO CÁO CỦA HỘI ĐỒNG QUẢN TRỊ

Công ty có các đơn vị trực thuộc không có tư cách pháp nhân, hạch toán phụ thuộc như sau:

- Chi nhánh Công ty Cổ phần Vận tải biển Sài Gòn tại Hải Phòng, số 57 Đinh Tiên Hoàng, phường Hoàng Văn Thụ, quận Hồng Bàng, thành phố Hải Phòng.
- Chi nhánh Công ty Cổ phần Vận tải biển Sài Gòn tại Cần Thơ, số 512/35 Cách Mạng tháng 8, phường Bùi Hữu Nghĩa, quận Bình Thủy, thành phố Cần Thơ.
- Chi nhánh Công ty Cổ phần Vận tải biển Sài Gòn tại Quy Nhơn, số 15 Hoàng Quốc Việt, phường Thị Nại, thành phố Quy Nhơn, tỉnh Bình Định.

Công ty có 2 công ty con bao gồm:

Tên công ty	Địa chỉ	Ngành, nghề kinh doanh chủ yếu	Tỷ lệ phần sở hữu	Tỷ lệ quyền biểu quyết
Công ty Cổ phần Saigonship Đà Nẵng	Khu B1- 6 KCN Dịch vụ Thủy Sản Thọ Quang, Quận Sơn Trà, TP. Đà Nẵng	Kinh doanh vận tải, dịch vụ giao nhận hàng hóa	62,20%	62,20%
Công ty TNHH Liên doanh Giao nhận Kho vận Bình Minh	Số 27B, Đường Quốc lộ 1A, Phường Linh Xuân, TP. Thủ Đức, TP. Hồ Chí Minh	Dịch vụ kho bãi	100%	100%

Công ty có công ty liên doanh, liên kết bao gồm:

Tên công ty	Quan hệ
Công ty Liên doanh Vận tải thủy Sea Saigon	Công ty liên doanh

### 2. Các thành viên của Hội đồng Quản trị, Ban kiểm soát và Ban Tổng Giám đốc

Các thành viên của Hội đồng Quản trị, Ban kiểm soát và Ban Tổng Giám đốc trong kỳ kế toán 6 tháng kết thúc ngày 30 tháng 06 năm 2021 và cho đến ngày lập báo cáo này bao gồm:

#### Hội đồng Quản trị:

Họ tên	Chức vụ	
Ông Trần Thiện	Chủ tịch	
Ông Lê Minh	Thành viên	
Ông Phạm Văn Hưởng	Thành viên	
Bà Huỳnh Như Ý	Thành viên	
Ông Nguyễn Văn Long	Thành viên	Bổ nhiệm ngày 28/04/2021
Ông Bùi Viết Phú	Thành viên	Miễn nhiệm ngày 28/04/2021

#### Ban kiểm soát:

Họ tên	Chức vụ	
Ông Đỗ Đức Tuấn	Trưởng ban	
Bà Dương Thị Kim Kiều	Kiểm soát viên	
Bà Nguyễn Thị Huyền Trang	Kiểm soát viên	Bổ nhiệm ngày 28/04/2021
Bà Đoàn Thị Giao Thuyết	Kiểm soát viên	Miễn nhiệm ngày 28/04/2021

#### Ban Tổng Giám đốc:

Họ tên	Chức vụ	
Ông Phạm Văn Hưởng	Tổng Giám đốc	
Ông Lê Minh	Phó Tổng Giám đốc	
Ông Bùi Viết Phú	Phó Tổng Giám đốc	Miễn nhiệm ngày 01/07/2021

#### Người đại diện theo pháp luật

Người đại diện theo pháp luật của Công ty trong kỳ kế toán 6 tháng kết thúc ngày 30 tháng 06 năm 2021 và cho đến ngày lập báo cáo này như sau:

Họ tên	Quốc tịch	Chức vụ
Ông Phạm Văn Hưởng	Việt Nam	Tổng Giám đốc

## **BÁO CÁO CỦA HỘI ĐỒNG QUẢN TRỊ**

### **3. Đánh giá tình hình kinh doanh**

Kết quả hoạt động kinh doanh của Công ty cho kỳ kế toán 6 tháng kết thúc ngày 30 tháng 06 năm 2021 và tình hình tài chính vào cùng ngày này được thể hiện trong Báo cáo tài chính giữa niên độ đính kèm.

### **4. Các sự kiện phát sinh sau ngày kết thúc kỳ kế toán**

Không có sự kiện quan trọng nào xảy ra kể từ ngày kết thúc kỳ kế toán 6 tháng kết thúc ngày 30 tháng 06 năm 2021 đưa đến yêu cầu phải điều chỉnh hoặc công bố trong thuyết minh Báo cáo tài chính giữa niên độ.

### **5. Kiểm toán viên**

Công ty TNHH Kiểm toán AFC Việt Nam được chỉ định soát xét báo cáo tài chính của Công ty cho kỳ kế toán 6 tháng kết thúc ngày 30 tháng 06 năm 2021.

### **6. Công bố trách nhiệm của Ban Tổng Giám đốc đối với Báo cáo tài chính giữa niên độ**

Ban Tổng Giám đốc chịu trách nhiệm lập Báo cáo tài chính giữa niên độ để phản ánh trung thực và hợp lý tình hình tài chính, kết quả hoạt động kinh doanh và lưu chuyển tiền tệ trong kỳ kế toán 6 tháng kết thúc ngày 30 tháng 06 năm 2021. Trong việc lập Báo cáo tài chính giữa niên độ này, Ban Tổng Giám đốc phải:

- Chọn lựa các chính sách kế toán thích hợp và áp dụng các chính sách này một cách nhất quán.
- Thực hiện các xét đoán và các ước tính một cách hợp lý và thận trọng.
- Nêu rõ các chuẩn mực kế toán áp dụng cho Công ty có được tuân thủ hay không và tất cả các sai lệch trọng yếu đã được trình bày và giải thích trong Báo cáo tài chính giữa niên độ.
- Lập Báo cáo tài chính giữa niên độ trên cơ sở hoạt động liên tục trừ trường hợp không thể cho rằng Công ty sẽ tiếp tục hoạt động liên tục.
- Thiết lập và thực hiện hệ thống kiểm soát nội bộ một cách hữu hiệu nhằm hạn chế rủi ro có sai sót trọng yếu do gian lận hoặc nhầm lẫn trong việc lập và trình bày Báo cáo tài chính giữa niên độ.

Ban Tổng Giám đốc đảm bảo các sổ kế toán có liên quan được lưu giữ đầy đủ để phản ánh tình hình tài chính, tình hình hoạt động của Công ty với mức độ chính xác hợp lý tại bất kỳ thời điểm nào và các sổ kế toán tuân thủ chế độ kế toán áp dụng. Ban Tổng Giám đốc cũng chịu trách nhiệm quản lý các tài sản của Công ty và do đó đã thực hiện các biện pháp thích hợp để ngăn chặn và phát hiện các hành vi gian lận và các vi phạm khác.

Ban Tổng Giám đốc cam kết đã tuân thủ các yêu cầu nêu trên trong việc lập Báo cáo tài chính giữa niên độ.

### **7. Công bố báo cáo tài chính giữa niên độ**

Hội đồng Quản trị công bố Báo cáo tài chính giữa niên độ đính kèm. Báo cáo tài chính giữa niên độ đã phản ánh trung thực và hợp lý tình hình tài chính của Công ty tại thời điểm ngày 30 tháng 06 năm 2021, cũng như kết quả hoạt động kinh doanh và các luồng lưu chuyển tiền tệ cho kỳ kế toán 6 tháng kết thúc cùng ngày, phù hợp với các chuẩn mực kế toán, chế độ kế toán doanh nghiệp Việt Nam hiện hành và các quy định pháp lý có liên quan đến việc lập và trình bày Báo cáo tài chính giữa niên độ.



**TRẦN THIÊN**  
Chủ tịch Hội đồng Quản trị  
TP. Hồ Chí Minh, ngày 24 tháng 08 năm 2021

448

ĐNK  
TNH  
MT  
VIỆ

PH





Số: 162/2021/BCSX-HCM.00407

## BÁO CÁO SOÁT XÉT THÔNG TIN TÀI CHÍNH GIỮA NIÊN ĐỘ

**Kính gửi: Quý Cổ đông, Hội đồng Quản trị và Ban Tổng Giám đốc  
Công ty Cổ phần Vận tải biển Sài Gòn**

Chúng tôi đã soát xét báo cáo tài chính giữa niên độ kèm theo của Công ty Cổ phần Vận tải biển Sài Gòn (gọi tắt là "Công ty"), được lập ngày 24 tháng 08 năm 2021, từ trang 6 đến trang 40, bao gồm Bảng cân đối kế toán tại ngày 30 tháng 06 năm 2021, Báo cáo kết quả hoạt động kinh doanh, Báo cáo lưu chuyển tiền tệ cho kỳ kế toán 6 tháng kết thúc cùng ngày và Bản thuyết minh báo cáo tài chính.

### Trách nhiệm của Ban Tổng Giám đốc

Ban Tổng Giám đốc chịu trách nhiệm lập và trình bày trung thực và hợp lý báo cáo tài chính giữa niên độ của Công ty theo chuẩn mực kế toán, chế độ kế toán doanh nghiệp Việt Nam và các quy định pháp lý có liên quan đến việc lập và trình bày báo cáo tài chính giữa niên độ và chịu trách nhiệm về kiểm soát nội bộ mà Ban Tổng Giám đốc xác định là cần thiết để đảm bảo việc lập và trình bày báo cáo tài chính giữa niên độ không có sai sót trọng yếu do gian lận hoặc nhầm lẫn.

### Trách nhiệm của Kiểm toán viên

Trách nhiệm của chúng tôi là đưa ra kết luận về báo cáo tài chính giữa niên độ dựa trên kết quả soát xét của chúng tôi. Chúng tôi đã thực hiện công việc soát xét theo Chuẩn mực Việt Nam về hợp đồng dịch vụ soát xét số 2410 - Soát xét thông tin tài chính giữa niên độ do kiểm toán viên độc lập của đơn vị thực hiện.

Công việc soát xét thông tin tài chính giữa niên độ bao gồm việc thực hiện các cuộc phỏng vấn, chủ yếu là phỏng vấn những người chịu trách nhiệm về các vấn đề tài chính kế toán, và thực hiện thủ tục phân tích và các thủ tục soát xét khác. Một cuộc soát xét về cơ bản có phạm vi hẹp hơn một cuộc kiểm toán được thực hiện theo các chuẩn mực kiểm toán Việt Nam và do vậy không cho phép chúng tôi đạt được sự đảm bảo rằng chúng tôi sẽ nhận biết được tất cả các vấn đề trọng yếu có thể được phát hiện trong một cuộc kiểm toán. Theo đó, chúng tôi không đưa ra ý kiến kiểm toán.

### Kết luận của Kiểm toán viên

Căn cứ trên kết quả soát xét của chúng tôi, chúng tôi không thấy có vấn đề gì khiến chúng tôi cho rằng báo cáo tài chính giữa niên độ đính kèm không phản ánh trung thực và hợp lý, trên các khía cạnh trọng yếu, tình hình tài chính của Công ty Cổ phần Vận tải biển Sài Gòn tại ngày 30 tháng 06 năm 2021, và kết quả hoạt động kinh doanh và lưu chuyển tiền tệ của Công ty cho kỳ kế toán 06 tháng kết thúc cùng ngày, phù hợp với chuẩn mực kế toán, chế độ kế toán doanh nghiệp Việt Nam và các quy định pháp lý có liên quan đến việc lập và trình bày báo cáo tài chính giữa niên độ.



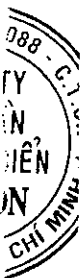
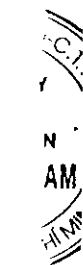
**TRẦN ĐẮC NHA**  
Phó Tổng Giám đốc  
Số Giấy CN ĐKHN kiểm toán 2111-2018-009-1  
**CÔNG TY TNHH KIỂM TOÁN AFC VIỆT NAM**  
Thành phố Hồ Chí Minh, ngày 24 tháng 08 năm 2021

19/1  
T  
H  
C  
A  
T  
H  
C  
C  
00424  
ÔNG  
PH  
TÀI  
L  
P  
HỒ

## BẢNG CÂN ĐỐI KẾ TOÁN GIỮA NIÊN ĐỘ

Tại ngày 30 tháng 06 năm 2021

CHỈ TIÊU	Mã số	Thuyết minh	30/06/2021 VND	01/01/2021 VND
<b>TÀI SẢN</b>				
<b>A - TÀI SẢN NGẮN HẠN</b>	<b>100</b>		<b>104.176.932.258</b>	<b>97.988.410.272</b>
<b>I. Tiền và các khoản tương đương tiền</b>	<b>110</b>	5.1	<b>26.700.624.864</b>	<b>7.975.290.123</b>
1. Tiền	111		26.700.624.864	7.975.290.123
2. Các khoản tương đương tiền	112		-	-
<b>II. Đầu tư tài chính ngắn hạn</b>	<b>120</b>		<b>58.800.000.000</b>	<b>71.800.000.000</b>
1. Chứng khoán kinh doanh	121		-	-
2. Dự phòng giảm giá chứng khoán kinh doanh	122		-	-
3. Đầu tư nắm giữ đến ngày đáo hạn	123	5.2	58.800.000.000	71.800.000.000
<b>III. Các khoản phải thu ngắn hạn</b>	<b>130</b>		<b>17.908.403.426</b>	<b>16.845.085.847</b>
1. Phải thu ngắn hạn của khách hàng	131	5.3	6.789.257.045	3.672.745.940
2. Trả trước cho người bán ngắn hạn	132	5.4	450.844.625	1.303.106.474
3. Phải thu nội bộ ngắn hạn	133		-	-
4. Phải thu theo tiến độ kế hoạch hợp đồng xây dựng	134		-	-
5. Phải thu về cho vay ngắn hạn	135		-	-
6. Phải thu ngắn hạn khác	136	5.5	18.724.711.221	19.925.642.898
7. Dự phòng phải thu ngắn hạn khó đòi	137	5.6	(8.056.409.465)	(8.056.409.465)
8. Tài sản thiếu chờ xử lý	139		-	-
<b>IV. Hàng tồn kho</b>	<b>140</b>	5.7	<b>243.971.416</b>	<b>244.567.348</b>
1. Hàng tồn kho	141		773.375.175	773.971.107
2. Dự phòng giảm giá hàng tồn kho	149		(529.403.759)	(529.403.759)
<b>V. Tài sản ngắn hạn khác</b>	<b>150</b>		<b>523.932.552</b>	<b>1.123.466.954</b>
1. Chi phí trả trước ngắn hạn	151	5.8	502.454.875	911.092.887
2. Thuế GTGT được khấu trừ	152		14.978.101	14.978.101
3. Thuế và các khoản khác phải thu Nhà nước	153	5.15	6.499.576	197.395.966
4. Giao dịch mua bán lại trái phiếu Chính phủ	154		-	-
5. Tài sản ngắn hạn khác	155		-	-





## BẢNG CÂN ĐỐI KẾ TOÁN GIỮA NIÊN ĐỘ

Tại ngày 30 tháng 06 năm 2021

CHỈ TIÊU	Mã số	Thuyết minh	30/06/2021 VND	01/01/2021 VND
<b>B - TÀI SẢN DÀI HẠN</b>	<b>200</b>		<b>117.254.121.600</b>	<b>116.782.841.760</b>
<b>I. Các khoản phải thu dài hạn</b>	<b>210</b>		<b>128.000.000</b>	<b>28.000.000</b>
1. Phải thu dài hạn của khách hàng	211		-	-
2. Trả trước cho người bán dài hạn	212		-	-
2. Vốn kinh doanh ở đơn vị trực thuộc	213		-	-
4. Phải thu nội bộ dài hạn	214		-	-
5. Phải thu về cho vay dài hạn	215		-	-
6. Phải thu dài hạn khác	216	5.5	128.000.000	28.000.000
7. Dự phòng phải thu dài hạn khó đòi	219		-	-
<b>II. Tài sản cố định</b>	<b>220</b>		<b>5.800.376.512</b>	<b>6.489.476.822</b>
1. Tài sản cố định hữu hình	221	5.9	5.598.448.572	6.242.809.840
- Nguyên giá	222		29.196.088.545	31.638.730.159
- Giá trị hao mòn lũy kế	223		(23.597.639.973)	(25.395.920.319)
2. Tài sản cố định thuê tài chính	224		-	-
- Nguyên giá	225		-	-
- Giá trị hao mòn lũy kế	226		-	-
3. Tài sản cố định vô hình	227	5.10	201.927.940	246.666.982
- Nguyên giá	228		572.459.108	572.459.108
- Giá trị hao mòn lũy kế	229		(370.531.168)	(325.792.126)
<b>III. Bất động sản đầu tư</b>	<b>230</b>	5.11	<b>3.766.249.958</b>	<b>3.863.590.946</b>
- Nguyên giá	231		26.962.855.342	26.962.855.342
- Giá trị hao mòn lũy kế	232		(23.196.605.384)	(23.099.264.396)
<b>IV. Tài sản dở dang dài hạn</b>	<b>240</b>		<b>11.154.066.833</b>	<b>11.154.066.833</b>
1. Chi phí sản xuất, kinh doanh dở dang dài hạn	241		-	-
2. Chi phí xây dựng cơ bản dở dang	242	5.12	11.154.066.833	11.154.066.833
<b>V. Đầu tư tài chính dài hạn</b>	<b>250</b>	5.2	<b>94.632.715.335</b>	<b>93.369.581.335</b>
1. Đầu tư vào công ty con	251		94.632.715.335	93.369.581.335
2. Đầu tư vào công ty liên doanh, liên kết	252		18.983.934.769	18.983.934.769
3. Đầu tư góp vốn vào đơn vị khác	253		-	-
4. Dự phòng đầu tư tài chính dài hạn	254		(18.983.934.769)	(18.983.934.769)
5. Đầu tư nắm giữ đến ngày đáo hạn	255		-	-
<b>VI. Tài sản dài hạn khác</b>	<b>260</b>		<b>1.772.712.962</b>	<b>1.878.125.824</b>
1. Chi phí trả trước dài hạn	261	5.8	1.772.712.962	1.878.125.824
2. Tài sản thuế thu nhập hoãn lại	262		-	-
3. Thiết bị, vật tư, phụ tùng thay thế dài hạn	263		-	-
4. Tài sản dài hạn khác	268		-	-
<b>TỔNG CỘNG TÀI SẢN</b>	<b>270</b>		<b>221.431.053.858</b>	<b>214.771.252.032</b>



**BẢNG CÂN ĐỐI KẾ TOÁN GIỮA NIÊN ĐỘ**

Tại ngày 30 tháng 06 năm 2021

CHỈ TIÊU	Mã số	Thuyết minh	30/06/2021 VND	01/01/2021 VND
<b>NGUỒN VỐN</b>				
<b>C - NỢ PHẢI TRẢ</b>	<b>300</b>		<b>44.508.477.840</b>	<b>27.980.631.225</b>
<b>I. Nợ ngắn hạn</b>	<b>310</b>		<b>35.659.477.840</b>	<b>19.131.631.225</b>
1. Phải trả người bán ngắn hạn	311	5.13	6.913.210.741	6.740.847.134
2. Người mua trả tiền trước ngắn hạn	312	5.14	225.440.883	57.143.432
3. Thuế và các khoản phải nộp Nhà nước	313	5.15	5.657.373.042	1.055.660.349
4. Phải trả người lao động	314		2.059.981.223	3.568.831.285
5. Chi phí phải trả ngắn hạn	315	5.16	2.128.263.909	2.208.695.455
6. Phải trả nội bộ ngắn hạn	316		-	-
7. Phải trả theo tiến độ kế hoạch hợp đồng xây dựng	317		-	-
8. Doanh thu chưa thực hiện ngắn hạn	318		-	-
9. Phải trả ngắn hạn khác	319	5.17	16.621.792.910	4.078.948.438
10. Vay và nợ thuê tài chính ngắn hạn	320		-	-
11. Dự phòng phải trả ngắn hạn	321		-	-
12. Quỹ khen thưởng, phúc lợi	322	5.18	2.053.415.132	1.421.505.132
13. Quỹ bình ổn giá	323		-	-
14. Giao dịch mua bán lại trái phiếu Chính phủ	324		-	-
<b>II. Nợ dài hạn</b>	<b>330</b>		<b>8.849.000.000</b>	<b>8.849.000.000</b>
1. Phải trả người bán dài hạn	331		-	-
2. Người mua trả tiền trước dài hạn	332		-	-
3. Chi phí phải trả dài hạn	333		-	-
4. Phải trả nội bộ về vốn kinh doanh	334		-	-
5. Phải trả nội bộ dài hạn	335		-	-
6. Doanh thu chưa thực hiện dài hạn	336		-	-
7. Phải trả dài hạn khác	337	5.17	8.849.000.000	8.849.000.000
8. Vay và nợ thuê tài chính dài hạn	338		-	-
9. Trái phiếu chuyển đổi	339		-	-
10. Cổ phiếu ưu đãi	340		-	-
11. Thuế thu nhập hoãn lại phải trả	341		-	-
12. Dự phòng phải trả dài hạn	342		-	-
13. Quỹ phát triển khoa học và công nghệ	343		-	-

0300  
CÔ  
CÔ  
VẬN  
SÀI  
7-T

## BẢNG CÂN ĐỐI KẾ TOÁN GIỮA NIÊN ĐỘ

Tại ngày 30 tháng 06 năm 2021

CHỈ TIÊU	Mã số	Thuyết minh	30/06/2021 VND	01/01/2021 VND
<b>D - VỐN CHỦ SỞ HỮU</b>	<b>400</b>		<b>176.922.576.018</b>	<b>186.790.620.807</b>
<b>I. Vốn chủ sở hữu</b>	<b>410</b>	5.19	<b>176.922.576.018</b>	<b>186.790.620.807</b>
1. Vốn góp của chủ sở hữu	411		144.200.000.000	144.200.000.000
- Cổ phiếu phổ thông có quyền biểu quyết	411a		144.200.000.000	144.200.000.000
- Cổ phiếu ưu đãi	411b		-	-
2. Thặng dư vốn cổ phần	412		11.436.551.000	11.436.551.000
3. Quyền chọn chuyển đổi trái phiếu	413		-	-
4. Vốn khác của chủ sở hữu	414		-	-
5. Cổ phiếu quỹ (*)	415		-	-
6. Chênh lệch đánh giá lại tài sản	416		-	-
7. Chênh lệch tỷ giá hối đoái	417		-	-
8. Quỹ đầu tư phát triển	418		-	-
9. Quỹ hỗ trợ sắp xếp doanh nghiệp	419		-	-
10. Quỹ khác thuộc vốn chủ sở hữu	420		-	-
11. Lợi nhuận sau thuế chưa phân phối	421		21.286.025.018	31.154.069.807
- Lợi nhuận sau thuế chưa phân phối lũy kể kỳ trước	421a		6.998.069.807	1.797.277.496
- Lợi nhuận sau thuế chưa phân phối kỳ này	421b		14.287.955.211	29.356.792.311
12. Nguồn vốn đầu tư XDCB	422		-	-
<b>II. Nguồn kinh phí và quỹ khác</b>	<b>430</b>		<b>-</b>	<b>-</b>
1. Nguồn kinh phí	431		-	-
2. Nguồn kinh phí đã hình thành TSCĐ	432		-	-
<b>TỔNG CỘNG NGUỒN VỐN</b>	<b>440</b>		<b>221.431.053.858</b>	<b>214.771.252.032</b>



**NGUYỄN THỊ THUÝ LOAN**  
Người lập biểu



**PHẠM MINH ANH**  
Kế toán trưởng



**PHẠM VĂN HƯỜNG**  
Tổng Giám đốc

TP. Hồ Chí Minh, ngày 24 tháng 08 năm 2021

M.S.D.N.  
\*  
P.H.C.

124i  
NG T  
PH  
TÁI  
I  
G  
P H C

## BÁO CÁO KẾT QUẢ HOẠT ĐỘNG KINH DOANH GIỮA NIÊN ĐỘ

Cho kỳ kế toán 6 tháng kết thúc ngày 30 tháng 06 năm 2021


CHỈ TIÊU	Mã số	Thuyết minh	Từ 01/01/2021	Từ 01/01/2020
			đến 30/06/2021	đến 30/06/2020
			VND	VND
<b>1. Doanh thu bán hàng và cung cấp dịch vụ</b>	01		<b>61.016.015.250</b>	<b>50.214.755.591</b>
2. Các khoản giảm trừ doanh thu	02		-	-
<b>3. Doanh thu thuần về bán hàng và cung cấp dịch vụ</b>	10	6.1	<b>61.016.015.250</b>	<b>50.214.755.591</b>
<b>4. Giá vốn hàng bán</b>	11	6.2	<b>45.674.274.429</b>	<b>30.719.034.906</b>
<b>5. Lợi nhuận gộp về bán hàng và cung cấp dịch vụ</b>	20		<b>15.341.740.821</b>	<b>19.495.720.685</b>
6. Doanh thu hoạt động tài chính	21	6.3	5.508.012.865	3.349.945.193
7. Chi phí tài chính	22	6.4	4.090.729	2.424.532
<i>Trong đó: chi phí lãi vay</i>	23		-	-
8. Chi phí bán hàng	25		-	-
9. Chi phí quản lý doanh nghiệp	26	6.5	3.485.955.399	3.090.844.041
<b>10. Lợi nhuận thuần từ hoạt động kinh doanh</b>	30		<b>17.359.707.558</b>	<b>19.752.397.305</b>
11. Thu nhập khác	31	6.6	824.187.479	18.562.760
12. Chi phí khác	32	6.7	190.481.369	17.000.072
<b>13. Lợi nhuận khác</b>	40		<b>633.706.110</b>	<b>1.562.688</b>
<b>14. Tổng lợi nhuận kế toán trước thuế</b>	50		<b>17.993.413.668</b>	<b>19.753.959.993</b>
15. Chi phí thuế thu nhập doanh nghiệp hiện hành	51	5.15	2.847.458.457	4.045.549.488
16. Chi phí thuế thu nhập doanh nghiệp hoãn lại	52		-	-
<b>17. Lợi nhuận sau thuế thu nhập doanh nghiệp</b>	60		<b>15.145.955.211</b>	<b>15.708.410.505</b>



**NGUYỄN THỊ THỦY LOAN**  
Người lập biểu



**PHẠM MINH ANH**  
Kế toán trưởng



**PHẠM VĂN HƯƠNG**  
Tổng Giám đốc

TP. Hồ Chí Minh, ngày 24 tháng 08 năm 2021

## BÁO CÁO LƯU CHUYỂN TIỀN TỆ GIỮA NIÊN ĐỘ

(Theo phương pháp gián tiếp)

Cho kỳ kế toán 6 tháng kết thúc ngày 30 tháng 06 năm 2021

CHỈ TIÊU	Mã số	Từ 01/01/2021	Từ 01/01/2020
		đến 30/06/2021 VND	đến 30/06/2020 VND
<b>I. LƯU CHUYỂN TIỀN TỪ HOẠT ĐỘNG KINH DOANH</b>			
1. Lợi nhuận trước thuế	01	17.993.413.668	19.753.959.993
2. Điều chỉnh cho các khoản			
- Khấu hao tài sản cố định và BĐSĐT	02	786.441.298	862.232.172
- Các khoản dự phòng, (hoàn nhập)	03	-	-
- (Lãi)/Lỗ chênh lệch tỷ giá hối đoái do đánh giá lại các khoản mục tiền tệ có gốc ngoại tệ	04	-	812.426
- Lãi, lỗ từ hoạt động đầu tư	05	(6.276.547.627)	(3.286.913.213)
- Chi phí lãi vay	06	-	-
- Các khoản điều chỉnh khác	07	-	-
3. Lợi nhuận từ hoạt động kinh doanh trước thay đổi vốn lưu động	08	12.503.307.339	17.330.091.378
- (Tăng)/ Giảm các khoản phải thu	09	(972.421.189)	(485.412.488)
- (Tăng), giảm hàng tồn kho	10	595.932	103.708.493
- Tăng/ (giảm) các khoản phải trả (không kể lãi vay phải trả, thuế TNDN phải nộp)	11	879.487.717	(3.556.461.315)
- (Tăng)/ giảm chi phí trả trước	12	514.050.874	(723.845.712)
- Tăng, giảm chứng khoán kinh doanh	13	-	-
- Tiền lãi vay đã trả	14	-	-
- Thuế thu nhập doanh nghiệp đã nộp	15	(213.201.169)	(1.508.608.356)
- Tiền thu khác từ hoạt động kinh doanh	16	-	-
- Tiền chi khác cho hoạt động kinh doanh	17	(1.396.453.636)	(869.824.500)
<b>Lưu chuyển tiền thuần từ hoạt động kinh doanh</b>	<b>20</b>	<b>11.315.365.868</b>	<b>10.289.647.500</b>
<b>II. LƯU CHUYỂN TIỀN TỪ HOẠT ĐỘNG ĐẦU TƯ</b>			
1. Tiền chi để mua sắm, xây dựng tài sản cố định và các tài sản dài hạn khác	21	-	(293.000.000)
2. Tiền thu từ thanh lý, nhượng bán TSCĐ và các tài sản dài hạn khác	22	-	-
3. Tiền chi cho vay, mua các công cụ nợ của đơn vị khác	23	(38.800.000.000)	(121.600.000.000)
4. Tiền thu hồi cho vay, bán lại các công cụ nợ của đơn vị khác	24	51.800.000.000	108.900.000.000
5. Tiền chi đầu tư góp vốn vào đơn vị khác	25	(403.134.000)	-
6. Tiền thu hồi đầu tư góp vốn vào đơn vị khác	26	-	-
7. Tiền thu lãi cho vay, cổ tức và lợi nhuận được chia	27	5.502.911.263	3.286.913.213
<b>Lưu chuyển tiền thuần từ hoạt động đầu tư</b>	<b>30</b>	<b>18.099.777.263</b>	<b>(9.706.086.787)</b>
<b>III. LƯU CHUYỂN TIỀN TỪ HOẠT ĐỘNG TÀI CHÍNH</b>			
1. Tiền thu từ phát hành cổ phiếu, nhận vốn góp của chủ sở hữu	31	-	-
2. Tiền trả lại vốn góp cho các chủ sở hữu, mua lại cổ phiếu của doanh nghiệp đã phát hành	32	-	-
3. Tiền thu từ đi vay	33	-	-
4. Tiền trả nợ gốc vay	34	-	-
5. Tiền trả nợ gốc thuê tài chính	35	-	-
6. Cổ tức, lợi nhuận đã trả cho chủ sở hữu	36	(10.689.808.390)	(19.930.239)
<b>Lưu chuyển tiền thuần từ hoạt động tài chính</b>	<b>40</b>	<b>(10.689.808.390)</b>	<b>(19.930.239)</b>



## BÁO CÁO LƯU CHUYỂN TIỀN TỆ GIỮA NIÊN ĐỘ


(Theo phương pháp gián tiếp)

Cho kỳ kế toán 6 tháng kết thúc ngày 30 tháng 06 năm 2021

CHỈ TIÊU	Mã số	Từ 01/01/2021 đến 30/06/2021 VND	Từ 01/01/2020 đến 30/06/2020 VND
LƯU CHUYỂN TIỀN THUẦN TRONG NĂM (50 = 20 + 30 + 40)	50	18.725.334.741	563.630.474
TIỀN VÀ TƯƠNG ĐƯƠNG TIỀN ĐẦU NĂM	60	7.975.290.123	13.311.503.373
Ảnh hưởng của thay đổi tỷ giá hối đoái quy đổi ngoại tệ	61	-	(952.415)
<b>TIỀN VÀ TƯƠNG ĐƯƠNG TIỀN CUỐI NĂM (70 = 50 + 60 + 61)</b>	<b>70</b>	<b>26.700.624.864</b>	<b>13.874.181.432</b>

NGUYỄN THỊ THUÝ LOAN  
Người lập biểu

PHẠM MINH ANH  
Kế toán trưởng



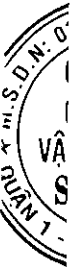
PHẠM VĂN HƯỜNG  
Tổng Giám đốc

TP. Hồ Chí Minh, ngày 24 tháng 08 năm 2021

489

NG  
HI  
TC  
IẾT

HO



## THUYẾT MINH BÁO CÁO TÀI CHÍNH GIỮA NIÊN ĐỘ

Cho kỳ kế toán 6 tháng kết thúc ngày 30 tháng 06 năm 2021

*Bản thuyết minh này là một bộ phận không thể tách rời được đọc cùng với các báo cáo tài chính đính kèm.*

### 1. ĐẶC ĐIỂM HOẠT ĐỘNG

#### 1.1 Hình thức sở hữu vốn

Công ty Cổ phần Vận tải biển Sài Gòn (“Công ty”) là doanh nghiệp được cổ phần hóa từ doanh nghiệp nhà nước – Công ty Vận tải biển Sài Gòn theo Quyết định số 6205/QĐ-UB ngày 09 tháng 12 năm 2004 của Chủ tịch Ủy ban nhân dân TP. Hồ Chí Minh. Công ty hoạt động theo Giấy chứng nhận đăng ký kinh doanh lần đầu số 4103004628 (số hiện nay là 0300424088) ngày 14 tháng 4 năm 2006 do Sở Kế hoạch và Đầu tư thành phố Hồ Chí Minh cấp và thay đổi từ lần thứ 1 đến lần thứ 10 về việc bổ sung ngành nghề kinh doanh, tăng vốn điều lệ và thay đổi người đại diện theo pháp luật.

Vốn điều lệ của Công ty tại thời điểm 30/06/2021 và 01/01/2021 là 144.200.000.000 VND tương đương với 14.420.000 cổ phiếu với mệnh giá 10.000 VND/cổ phiếu.

Cổ phiếu của Công ty được giao dịch trên sàn chứng khoán Upcom tại Sở Giao dịch Chứng khoán Hà Nội với mã chứng khoán là SGS và ngày giao dịch đầu tiên là ngày 22 tháng 12 năm 2010.

Trụ sở chính của Công ty đặt tại số 9 Nguyễn Công Trứ, Phường Nguyễn Thái Bình, Quận 1, Thành phố Hồ Chí Minh.

#### 1.2 Lĩnh vực kinh doanh

Công ty hoạt động trong lĩnh vực cung cấp dịch vụ.

#### 1.3 Ngành nghề kinh doanh

Theo Giấy chứng nhận đăng ký doanh nghiệp, ngành nghề kinh doanh của Công ty là:

- Bán lẻ thực phẩm trong các cửa hàng chuyên doanh. Chi tiết: Bán lẻ thịt và các sản phẩm thịt trong các cửa hàng chuyên doanh; - Bán lẻ thủy sản trong các cửa hàng chuyên doanh; - Bán lẻ rau, quả trong các cửa hàng chuyên doanh; - Bán lẻ đường, sữa và các sản phẩm sữa, bánh, mứt, kẹo và các sản phẩm chế biến từ ngũ cốc, bột, tinh bột trong các cửa hàng chuyên doanh; - Bán lẻ thực phẩm khác trong các cửa hàng chuyên doanh.
- Bán lẻ đồ uống trong các cửa hàng chuyên doanh. Chi tiết: Bán lẻ đồ uống trong các cửa hàng chuyên doanh
- Khai thác quặng kim loại quý hiếm. Chi tiết: Khai thác quặng kim loại quý hiếm (không hoạt động tại trụ sở).
- Xây dựng công trình kỹ thuật dân dụng khác. Chi tiết: Nạo vét đường thủy, đường biển.
- Sửa chữa máy móc, thiết bị. Chi tiết: Sửa chữa và bảo dưỡng máy móc, thiết bị công nghiệp.
- Sửa chữa thiết bị điện. Chi tiết: Sửa chữa và bảo dưỡng thiết bị điện.
- Sửa chữa thiết bị khác. Chi tiết: Sửa chữa và bảo dưỡng các thiết bị khác.
- Sản xuất điện. Chi tiết: Điện mặt trời (trừ truyền tải, điều độ hệ thống điện quốc gia và xây dựng, vận hành thủy điện đa mục tiêu, điện hạt nhân).
- Bán buôn nông, lâm sản nguyên liệu (trừ gỗ, tre, nứa) và động vật sống. Chi tiết: Bán buôn thóc, ngô và các loại hạt ngũ cốc khác; Bán buôn hoa và cây; Bán buôn động vật sống; Bán buôn thức ăn và nguyên liệu làm thức ăn cho gia súc, gia cầm và thủy sản; Bán buôn nông, lâm sản nguyên liệu khác (trừ gỗ, tre, nứa); (không hoạt động tại trụ sở).
- Bán buôn gạo, lúa mì, hạt ngũ cốc khác, bột mì. Chi tiết: Bán buôn gạo, lúa mì, hạt ngũ cốc khác, bột mì. (không hoạt động ở trụ sở).
- Bán buôn thực phẩm. Chi tiết: Bán buôn thịt và các sản phẩm từ thịt; - Bán buôn thủy sản; - Bán buôn rau, quả; - Bán buôn cà phê; - Bán buôn chè; - Bán buôn đường, sữa và các sản phẩm sữa, bánh kẹo và các sản phẩm chế biến từ ngũ cốc, bột, tinh bột; - Bán buôn thực phẩm khác. (không hoạt động tại trụ sở)
- Bán buôn đồ dùng khác cho gia đình. Chi tiết: Bán buôn vali, cặp, túi, ví, hàng da và giả da khác; Bán buôn dược phẩm và dụng cụ y tế; Bán buôn nước hoa, hàng mỹ phẩm và chế phẩm vệ sinh; Bán buôn hàng gốm, sứ, thủy tinh; Bán buôn đồ điện gia dụng, đèn và bộ đèn điện; Bán buôn giường, tủ, bàn ghế và đồ dùng nội thất tương tự; Bán buôn sách, báo, tạp chí, văn phòng phẩm; Bán buôn dụng cụ thể dục, thể thao; Bán buôn đồ dùng khác cho gia đình chưa được phân vào đâu.

25.  
TY  
I  
ÁN  
NA  
CHI  
300424.  
CÔNG T  
CỔ PHẢ  
N TÀI I  
ÀI GÒ  
T.P HỒ

## THUYẾT MINH BÁO CÁO TÀI CHÍNH GIỮA NIÊN ĐỘ

Cho kỳ kế toán 6 tháng kết thúc ngày 30 tháng 06 năm 2021

*Bản thuyết minh này là một bộ phận không thể tách rời được đọc cùng với các báo cáo tài chính đính kèm.*

- Bán buôn đồ uống. Chi tiết: Bán buôn đồ uống có cồn; - Bán buôn đồ uống không có cồn.
- Bán buôn sản phẩm thuốc lá, thuốc lào. Chi tiết: Bán buôn sản phẩm thuốc lá, thuốc lào.
- Bán buôn vải, hàng may mặc, giày dép. Chi tiết: Bán buôn vải; Bán buôn thảm, đệm, chăn, màn, rèm, ga trải giường, gối và hàng dệt khác; Bán buôn hàng may mặc; Bán buôn giày dép.
- Vận tải hàng hóa đường thủy nội địa. Chi tiết: Vận tải hàng hóa đường thủy nội địa bằng phương tiện cơ giới; - Vận tải hàng hóa đường thủy nội địa bằng phương tiện thô sơ.
- Vận tải hàng hóa bằng đường bộ. Chi tiết: Vận tải hàng hóa bằng ô tô chuyên dụng; - Vận tải hàng hóa bằng ô tô loại khác (trừ ô tô chuyên dụng); - Vận tải hàng hóa bằng xe có động cơ loại khác; - Vận tải hàng hóa bằng phương tiện đường bộ khác. (trừ hóa lỏng khí để vận chuyển).
- Vận tải hàng hóa đường sắt. Chi tiết: Vận tải hàng hóa bằng đường sắt liên tỉnh, nội thành và ngoại thành.
- Cung ứng và quản lý nguồn lao động. Chi tiết: Cung ứng và quản lý nguồn lao động đi làm việc ở nước ngoài.
- Xây dựng công trình kỹ thuật dân dụng khác. Chi tiết: Nạo vét luồng lạch đường thủy, đường biển.
- Bán buôn chuyên doanh khác chưa được phân vào đầu. Chi tiết: Bán buôn phân bón, thuốc trừ sâu và hóa chất khác sử dụng trong nông nghiệp; - Bán buôn hóa chất khác (trừ loại sử dụng trong nông nghiệp); - Bán buôn chất dẻo dạng nguyên sinh; - Bán buôn cao su; Bán buôn tơ, xơ, sợi dệt; - Bán buôn phụ liệu may mặc và giày dép; - Bán buôn phế liệu, phế thải kim loại, phi kim loại; - Bán buôn chuyên doanh khác còn lại chưa được phân vào đầu.
- Sửa chữa các sản phẩm kim loại đúc sẵn. Chi tiết: Dịch vụ sửa chữa bảo dưỡng container và thiết bị nâng hạ container tại kho bãi (không hoạt động tại trụ sở).
- Chế biến, bảo quản thủy sản và các sản phẩm từ thủy sản. Chi tiết: Chế biến và bảo quản thủy sản đông lạnh; - Chế biến và bảo quản thủy sản khô; - Chế biến và bảo quản các sản phẩm khác từ thủy sản.
- Bán buôn vật liệu, thiết bị lắp đặt khác trong xây dựng. Chi tiết: Bán buôn tre, nứa, gỗ cây và gỗ chế biến; - Bán buôn xi măng; - Bán buôn gạch xây, ngói, đá, cát, sỏi; - Bán buôn kính xây dựng; - Bán buôn sơn, vecsni; - Bán buôn gạch ốp lát và thiết bị vệ sinh; - Bán buôn đồ ngũ kim; - Bán buôn vật liệu, thiết bị lắp đặt khác trong xây dựng.
- Sản xuất khác chưa được phân vào đầu. Chi tiết: Sản xuất vật liệu xây dựng (không hoạt động tại trụ sở).
- Vận tải hàng hóa ven biển và viễn dương. Chi tiết: Vận tải hàng hóa ven biển; - Vận tải hàng hóa viễn dương.
- Hoạt động dịch vụ hỗ trợ khác liên quan đến vận tải. Chi tiết: Dịch vụ đại lý, giao nhận vận chuyển; - Logistics; - Dịch vụ hỗ trợ khác liên quan đến vận tải chưa được phân vào đầu (trừ hóa lỏng khí để vận chuyển và hoạt động liên quan đến vận tải hàng không).
- Kho bãi và lưu giữ hàng hóa. Chi tiết: Kho bãi và lưu giữ hàng hóa trong kho ngoại quan; - Kho bãi và lưu giữ hàng hóa trong kho đông lạnh (trừ kho ngoại quan); - Kho bãi và lưu giữ hàng hóa trong kho loại khác.
- Kinh doanh bất động sản, quyền sử dụng đất thuộc chủ sở hữu, chủ sử dụng hoặc đi thuê. Chi tiết: Mua, bán nhà ở và quyền sử dụng đất ở; - Mua, bán nhà và quyền sử dụng đất không để ở; - Cho thuê, điều hành, quản lý nhà và đất ở; - Cho thuê, điều hành, quản lý nhà và đất không để ở; - Kinh doanh bất động sản khác.

Trong kỳ, hoạt động chính của Công ty là:

- Đại lý và môi giới hàng hải cho các tàu trong và ngoài nước;
- Giao nhận hàng hóa trong nước và quốc tế;
- Kinh doanh khai thác bãi container, kho chứa hàng trung chuyển;
- Kinh doanh vận tải hàng bằng ô tô, bằng đường sắt;
- Cho thuê văn phòng.

### 1.4 Chu kỳ sản xuất kinh doanh thông thường

Chu kỳ sản xuất kinh doanh thông thường của Công ty không quá 12 tháng.



## THUYẾT MINH BÁO CÁO TÀI CHÍNH GIỮA NIÊN ĐỘ

Cho kỳ kế toán 6 tháng kết thúc ngày 30 tháng 06 năm 2021

*Bản thuyết minh này là một bộ phận không thể tách rời được đọc cùng với các báo cáo tài chính đính kèm.*

### 1.5 Cấu trúc của Công ty

Công ty có 2 công ty con bao gồm:

Tên công ty	Địa chỉ	Ngành, nghề kinh doanh chủ yếu	Tỷ lệ phần sở hữu	Tỷ lệ quyền biểu quyết
Công ty Cổ phần Saigonship Đà Nẵng	Khu B1- 6 KCN Dịch vụ Thủy Sản Thọ Quang, Quận Sơn Trà, TP. Đà Nẵng	Kinh doanh vận tải, dịch vụ giao nhận hàng hóa	62,20%	62,20%
Công ty TNHH Liên doanh Giao nhận Kho vận Bình Minh	Số 27B, Đường Quốc lộ 1A, Phường Linh Xuân, TP. Thủ Đức, TP. Hồ Chí Minh	Dịch vụ kho bãi	100%	100%

Công ty có công ty liên doanh, liên kết bao gồm:

Tên công ty	Quan hệ
Công ty Liên doanh Vận tải thủy Sea Saigon	Công ty liên doanh

Công ty có các đơn vị trực thuộc không có tư cách pháp nhân, hạch toán phụ thuộc như sau:

- Chi nhánh Công ty Cổ phần Vận tải biển Sài Gòn tại Hải Phòng, số 57 Đinh Tiên Hoàng, phường Hoàng Văn Thụ, quận Hồng Bàng, thành phố Hải Phòng.
- Chi nhánh Công ty Cổ phần Vận tải biển Sài Gòn tại Cần Thơ, số 512/35 Cách Mạng tháng 8, phường Bùi Hữu Nghĩa, quận Bình Thủy, thành phố Cần Thơ.
- Chi nhánh Công ty Cổ phần Vận tải biển Sài Gòn tại Quy Nhơn, số 15 Hoàng Quốc Việt, phường Thị Nại, thành phố Quy Nhơn, tỉnh Bình Định.

### 1.6 Tuyên bố về khả năng so sánh thông tin trên Báo cáo tài chính

Các số liệu được trình bày trong báo cáo tài chính giữa niên độ kết thúc ngày 30 tháng 06 năm 2021 so sánh được với số liệu tương ứng của kỳ trước.

### 1.7 Nhân viên

Tại ngày 30 tháng 06 năm 2021, tổng số nhân viên của Công ty là 77 người (ngày 31 tháng 12 năm 2020: 81 người).

## 2. NĂM TÀI CHÍNH, ĐƠN VỊ TIỀN TỆ SỬ DỤNG TRONG KẾ TOÁN

### 2.1 Năm tài chính

Năm tài chính của Công ty được bắt đầu từ ngày 01 tháng 01 và kết thúc vào ngày 31 tháng 12 hàng năm.

### 2.2 Đơn vị tiền tệ sử dụng trong kế toán

Đơn vị tiền tệ được sử dụng trong kế toán là Đồng Việt Nam (VND) do việc thu, chi chủ yếu được thực hiện bằng đơn vị tiền tệ VND.

## 3. CHUẨN MỰC VÀ CHẾ ĐỘ KẾ TOÁN ÁP DỤNG

### 3.1 Chuẩn mực và chế độ kế toán áp dụng

Báo cáo tài chính được lập và trình bày phù hợp với Chế độ kế toán doanh nghiệp ban hành theo Thông tư số 200/2014/TT-BTC ngày 22 tháng 12 năm 2014 và Thông tư số 53/2016/TT-BTC ngày 21/03/2016 sửa đổi, bổ sung một số điều của Thông tư số 200/2014/TT-BTC của Bộ Tài Chính và Chuẩn mực kế toán Việt Nam.

Công ty áp dụng các chuẩn mực kế toán, chế độ kế toán doanh nghiệp Việt Nam ban hành theo Thông tư số 200/2014/TT-BTC, Thông tư số 53/2016/TT-BTC và các thông tư khác hướng dẫn thực hiện chuẩn mực kế toán của Bộ Tài Chính trong việc lập và trình bày Báo cáo tài chính.

## THUYẾT MINH BÁO CÁO TÀI CHÍNH GIỮA NIÊN ĐỘ

Cho kỳ kế toán 6 tháng kết thúc ngày 30 tháng 06 năm 2021

*Bản thuyết minh này là một bộ phận không thể tách rời được đọc cùng với các báo cáo tài chính đính kèm.*

### 3.2 Tuyên bố về việc tuân thủ Chuẩn mực kế toán và Chế độ kế toán

Ban Tổng Giám đốc Công ty đảm bảo đã tuân thủ yêu cầu của các chuẩn mực kế toán, Chế độ kế toán doanh nghiệp Việt Nam được ban hành theo Thông tư số 200/2014/TT-BTC, Thông tư số 53/2016/TT-BTC cũng như các thông tư hướng dẫn thực hiện chuẩn mực kế toán của Bộ Tài Chính trong việc lập Báo cáo tài chính.

## 4. CÁC CHÍNH SÁCH KẾ TOÁN CHỦ YẾU

### 4.1 Cơ sở lập báo cáo tài chính

Báo cáo tài chính được lập trên cơ sở kế toán dồn tích (trừ các thông tin liên quan đến các luồng tiền).

### 4.2 Các giao dịch bằng ngoại tệ

Trong kỳ, các nghiệp vụ phát sinh bằng đồng tiền khác với VND được quy đổi ra VND theo tỷ giá giao dịch thực tế tại thời điểm phát sinh nghiệp vụ. Số dư các khoản mục tiền tệ có gốc ngoại tệ tại ngày kết thúc năm tài chính được quy đổi theo tỷ giá do Ngân hàng Thương mại Cổ phần Ngoại Thương Việt Nam – Chi nhánh TP. Hồ Chí Minh công bố tại ngày này.

Tỷ giá sử dụng để đánh giá lại số dư các khoản mục tiền tệ có gốc ngoại tệ tại ngày kết thúc năm tài chính được xác định theo nguyên tắc sau:

- Đối với các khoản ngoại tệ gửi ngân hàng: tỷ giá mua ngoại tệ của ngân hàng nơi Công ty mở tài khoản ngoại tệ.
- Đối với các khoản mục tiền tệ có gốc ngoại tệ được phân loại là tài sản khác: tỷ giá mua ngoại tệ do Ngân hàng TMCP Ngoại thương Việt Nam – Chi nhánh TP. Hồ Chí Minh công bố tại ngày 30/06/2021 là 22.920 VND/USD.
- Đối với các khoản mục tiền tệ có gốc ngoại tệ được phân loại là nợ phải trả: tỷ giá bán ngoại tệ do Ngân hàng TMCP Ngoại thương Việt Nam – Chi nhánh TP. Hồ Chí Minh công bố tại ngày 30/06/2021 là 23.120 VND/USD.

Chênh lệch tỷ giá phát sinh trong kỳ từ các giao dịch bằng ngoại tệ được ghi nhận vào doanh thu hoạt động tài chính hoặc chi phí tài chính. Chênh lệch tỷ giá do đánh giá lại các khoản mục tiền tệ có gốc ngoại tệ tại ngày kết thúc năm tài chính sau khi bù trừ chênh lệch tăng và chênh lệch giảm được ghi nhận vào doanh thu hoạt động tài chính hoặc chi phí tài chính.

### 4.3 Tiền và các khoản tương đương tiền

Tiền bao gồm tiền mặt, tiền gửi ngân hàng không kỳ hạn và tiền đang chuyển. Các khoản tương đương tiền là các khoản đầu tư ngắn hạn có thời hạn thu hồi không quá 3 tháng kể từ ngày đầu tư, có khả năng chuyển đổi dễ dàng thành một lượng tiền xác định và không có rủi ro trong việc chuyển đổi thành tiền tại thời điểm báo cáo.

### 4.4 Các khoản đầu tư tài chính

#### Các khoản đầu tư nắm giữ đến ngày đáo hạn

Khoản đầu tư được phân loại là nắm giữ đến ngày đáo hạn khi Công ty có ý định và khả năng giữ đến ngày đáo hạn. Các khoản đầu tư nắm giữ đến ngày đáo hạn bao gồm: các khoản tiền gửi ngân hàng có kỳ hạn và các khoản cho vay nắm giữ đến ngày đáo hạn với mục đích thu lãi hàng kỳ và các khoản đầu tư nắm giữ đến ngày đáo hạn khác.

Các khoản đầu tư nắm giữ đến ngày đáo hạn được ghi nhận ban đầu theo giá gốc bao gồm giá mua và các chi phí liên quan đến giao dịch mua các khoản đầu tư. Sau ghi nhận ban đầu, các khoản đầu tư này được ghi nhận theo giá trị có thể thu hồi. Thu nhập lãi từ các khoản đầu tư nắm giữ đến ngày đáo hạn sau ngày mua được ghi nhận trên Báo cáo kết quả hoạt động kinh doanh trên cơ sở dự thu. Lãi được hưởng trước khi Công ty nắm giữ được ghi giảm trừ vào giá gốc tại thời điểm mua.

03002  
CÔNG  
CỔ  
PHẦN  
T  
SÀI  
GÒN

## THUYẾT MINH BÁO CÁO TÀI CHÍNH GIỮA NIÊN ĐỘ

Cho kỳ kế toán 6 tháng kết thúc ngày 30 tháng 06 năm 2021

*Bản thuyết minh này là một bộ phận không thể tách rời được đọc cùng với các báo cáo tài chính đính kèm.*

Khi có các bằng chứng chắc chắn cho thấy một phần hoặc toàn bộ khoản đầu tư có thể không thu hồi được và số tổn thất được xác định một cách đáng tin cậy thì tổn thất được ghi nhận vào chi phí tài chính trong kỳ và giảm trừ trực tiếp giá trị đầu tư.

Khi thanh lý một khoản đầu tư, phần chênh lệch giữa giá trị thanh lý thuần và giá trị ghi sổ được hạch toán vào thu nhập hoặc chi phí.

### Các khoản đầu tư vào công ty con, công ty liên doanh

#### Công ty con

Công ty con là doanh nghiệp chịu sự kiểm soát của Công ty. Việc kiểm soát đạt được khi Công ty có khả năng kiểm soát các chính sách tài chính và hoạt động của doanh nghiệp nhận đầu tư nhằm thu được lợi ích kinh tế từ các hoạt động của doanh nghiệp đó.

#### Công ty liên doanh

Công ty liên doanh là doanh nghiệp được thành lập trên cơ sở thỏa thuận trên hợp đồng mà theo đó Công ty và các bên tham gia thực hiện hoạt động kinh tế trên cơ sở đồng kiểm soát. Đồng kiểm soát được hiểu là việc đưa ra các quyết định mang tính chiến lược liên quan đến các chính sách hoạt động và tài chính của công ty liên doanh phải có sự đồng thuận của các bên tham gia liên doanh.

Các khoản đầu tư vào công ty con, công ty liên doanh được ghi nhận ban đầu theo giá gốc, bao gồm giá mua hoặc khoản góp vốn cộng các chi phí liên quan trực tiếp đến việc đầu tư. Trường hợp đầu tư bằng tài sản phi tiền tệ, giá phí khoản đầu tư được ghi nhận theo giá trị hợp lý của tài sản phi tiền tệ tại thời điểm phát sinh.

Cổ tức và lợi nhuận của các kỳ trước khi khoản đầu tư được mua được hạch toán giảm giá trị của chính khoản đầu tư đó. Cổ tức và lợi nhuận của các kỳ sau khi khoản đầu tư được mua được ghi nhận doanh thu. Cổ tức được nhận bằng cổ phiếu chỉ được theo dõi số lượng cổ phiếu tăng thêm, không ghi nhận giá trị cổ phiếu nhận được.

Dự phòng tổn thất cho các khoản đầu tư vào công ty con, công ty liên doanh được trích lập khi công ty con, công ty liên doanh bị lỗ với mức trích lập bằng chênh lệch giữa vốn góp thực tế của các bên tại công ty con, công ty liên doanh và vốn chủ sở hữu thực có nhân với tỷ lệ góp vốn của Công ty so với tổng số vốn góp thực tế của các bên tại công ty con, công ty liên doanh.

Tăng, giảm số dự phòng tổn thất đầu tư vào công ty con, công ty liên doanh cần phải trích lập tại ngày kết thúc năm tài chính và được ghi nhận vào chi phí tài chính.

### 4.5 Các khoản phải thu

Các khoản nợ phải thu được phản ánh theo giá gốc trừ đi dự phòng phải thu khó đòi.

Việc phân loại các khoản phải thu là phải thu khách hàng và phải thu khác được thực hiện theo nguyên tắc sau:

- Phải thu của khách hàng phản ánh các khoản phải thu mang tính chất thương mại phát sinh từ giao dịch có tính chất mua – bán giữa Công ty và người mua là đơn vị độc lập với Công ty.
- Phải thu nội bộ phản ánh các khoản phải thu các đơn vị trực thuộc không có tư cách pháp nhân hạch toán phụ thuộc.
- Phải thu khác phản ánh các khoản phải thu không có tính thương mại, không liên quan đến giao dịch mua – bán.

Dự phòng nợ phải thu khó đòi thể hiện phần giá trị dự kiến bị tổn thất do các khoản phải thu không được khách hàng thanh toán phát sinh đối với số dư các khoản phải thu tại thời điểm lập Bảng cân đối kế toán. Việc trích lập hoặc hoàn nhập khoản dự phòng nợ phải thu khó đòi được ghi nhận vào chi phí quản lý doanh nghiệp trên báo cáo kết quả hoạt động kinh doanh.

30  
C  
KI  
AFC  
17  
2408  
G TY  
PHÂN  
ẢI BI  
GÒ  
HỒ

## THUYẾT MINH BÁO CÁO TÀI CHÍNH GIỮA NIÊN ĐỘ

Cho kỳ kế toán 6 tháng kết thúc ngày 30 tháng 06 năm 2021

*Bản thuyết minh này là một bộ phận không thể tách rời được đọc cùng với các báo cáo tài chính đính kèm.*

### 4.6 Hàng tồn kho

Hàng tồn kho được ghi nhận theo giá thấp hơn giữa giá gốc và giá trị thuần có thể thực hiện được.

Giá gốc hàng tồn kho được xác định như sau:

- Nguyên vật liệu, công cụ dụng cụ: bao gồm chi phí mua và các chi phí liên quan trực tiếp khác phát sinh để có được hàng tồn kho ở địa điểm và trạng thái hiện tại.

Giá trị thuần có thể thực hiện được là giá bán ước tính của hàng tồn kho trong kỳ sản xuất, kinh doanh bình thường trừ chi phí ước tính để hoàn thành và chi phí ước tính cần thiết cho việc tiêu thụ chúng.

Giá trị hàng tồn kho được tính theo phương pháp nhập trước, xuất trước và được hạch toán theo phương pháp kê khai thường xuyên.

Dự phòng giảm giá hàng tồn kho được lập cho từng mặt hàng tồn kho có giá gốc lớn hơn giá trị thuần có thể thực hiện được. Đối với dịch vụ cung cấp dở dang, việc lập dự phòng giảm giá được tính theo từng loại dịch vụ có mức giá riêng biệt. Tăng, giảm số dự phòng giảm giá hàng tồn kho cần phải trích lập tại ngày kết thúc năm tài chính được ghi nhận vào giá vốn hàng bán.

### 4.7 Chi phí trả trước

Chi phí trả trước bao gồm các chi phí thực tế đã phát sinh nhưng có liên quan đến kết quả hoạt động sản xuất kinh doanh của nhiều năm tài chính. Chi phí trả trước của Công ty bao gồm các chi phí sau:

#### **Công cụ, dụng cụ**

Các công cụ, dụng cụ đã đưa vào sử dụng được phân bổ vào chi phí theo phương pháp đường thẳng với thời gian phân bổ không quá 2 năm.

#### **Chi phí sửa chữa tài sản cố định**

Chi phí sửa chữa tài sản cố định không đủ điều kiện ghi tăng nguyên giá tài sản cố định. Các chi phí này được phân bổ không quá 3 năm.


### 4.8 Tài sản cố định hữu hình

Tài sản cố định hữu hình được thể hiện theo nguyên giá trừ hao mòn lũy kế. Nguyên giá tài sản cố định hữu hình bao gồm toàn bộ các chi phí mà Công ty phải bỏ ra để có được tài sản cố định tính đến thời điểm đưa tài sản đó vào trạng thái sẵn sàng sử dụng. Các chi phí phát sinh sau ghi nhận ban đầu chỉ được ghi tăng nguyên giá tài sản cố định nếu các chi phí này chắc chắn làm tăng lợi ích kinh tế trong tương lai do sử dụng tài sản đó. Các chi phí phát sinh không thỏa mãn điều kiện trên được ghi nhận là chi phí sản xuất, kinh doanh trong kỳ.

Khi bán hay thanh lý tài sản, nguyên giá và giá trị hao mòn lũy kế của tài sản được xóa sổ trong báo cáo tài chính và bất kỳ các khoản lãi lỗ nào phát sinh do việc thanh lý đều được hạch toán vào báo cáo kết quả hoạt động kinh doanh.

Khấu hao tài sản cố định hữu hình được tính theo phương pháp khấu hao đường thẳng theo thời gian hữu ích ước tính của các tài sản như sau:

	Số năm
Nhà cửa, vật kiến trúc	10 - 50 năm
Máy móc, thiết bị	10 năm
Phương tiện vận tải, truyền dẫn	6 - 15 năm
Dụng cụ quản lý	3 - 5 năm



## THUYẾT MINH BÁO CÁO TÀI CHÍNH GIỮA NIÊN ĐỘ

Cho kỳ kế toán 6 tháng kết thúc ngày 30 tháng 06 năm 2021

*Bản thuyết minh này là một bộ phận không thể tách rời được đọc cùng với các báo cáo tài chính đính kèm.*

### 4.9 Tài sản cố định vô hình

Tài sản cố định vô hình được thể hiện theo nguyên giá trừ hao mòn lũy kế.

Nguyên giá tài sản cố định vô hình bao gồm toàn bộ các chi phí mà Công ty phải bỏ ra để có được tài sản cố định tính đến thời điểm đưa tài sản đó vào trạng thái sẵn sàng sử dụng. Chi phí liên quan đến tài sản cố định vô hình phát sinh sau khi ghi nhận ban đầu được ghi nhận là chi phí sản xuất, kinh doanh trong kỳ trừ khi các chi phí này gắn liền với một tài sản cố định vô hình cụ thể và làm tăng lợi ích kinh tế từ các tài sản này.

Khi tài sản cố định vô hình được bán hay thanh lý, nguyên giá và giá trị hao mòn lũy kế được xóa sổ và lãi, lỗ phát sinh do thanh lý được ghi nhận vào thu nhập hay chi phí trong kỳ.

Tài sản cố định vô hình của Công ty bao gồm:

#### Phần mềm máy vi tính

Giá mua của phần mềm máy tính mà không phải là bộ phận gắn với phần cứng có liên quan thì được vốn hóa. Nguyên giá của phần mềm máy tính là toàn bộ chi phí mà Công ty đã chi ra tính đến thời điểm đưa phần mềm vào sử dụng. Phần mềm máy tính được khấu hao theo phương pháp đường thẳng trong 5 năm.

### 4.10 Bất động sản đầu tư

Nguyên giá của bất động sản đầu tư là toàn bộ các chi phí mà Công ty phải bỏ ra hoặc giá trị hợp lý của các khoản đưa ra để trao đổi nhằm có được bất động sản đầu tư tính đến thời điểm mua hoặc xây dựng hoàn thành.

Các chi phí liên quan đến bất động sản đầu tư phát sinh sau ghi nhận ban đầu được ghi nhận vào chi phí, trừ khi chi phí này có khả năng chắc chắn làm cho bất động sản đầu tư tạo ra lợi ích kinh tế trong tương lai nhiều hơn mức hoạt động được đánh giá ban đầu thì được ghi tăng nguyên giá.

Khi bất động sản đầu tư được bán, nguyên giá và khấu hao lũy kế được xóa sổ và lãi, lỗ nào phát sinh được hạch toán vào thu nhập hay chi phí trong kỳ.

Bất động sản đầu tư được khấu hao theo phương pháp đường thẳng dựa trên thời gian hữu dụng ước tính như sau:

	Số năm
Quyền sử dụng đất	50 năm
Nhà cửa, vật kiến trúc	10 - 15 năm

### 4.11 Chi phí xây dựng cơ bản dở dang

Chi phí xây dựng cơ bản dở dang phản ánh các chi phí liên quan trực tiếp (bao gồm cả chi phí lãi vay có liên quan phù hợp với chính sách kế toán của Công ty) đến các tài sản đang trong quá trình xây dựng, máy móc thiết bị đang lắp đặt để phục vụ cho mục đích sản xuất, cho thuê và quản lý cũng như chi phí liên quan đến việc sửa chữa tài sản cố định đang thực hiện. Các tài sản này được ghi nhận theo giá gốc và không được tính khấu hao.

## THUYẾT MINH BÁO CÁO TÀI CHÍNH GIỮA NIÊN ĐỘ

Cho kỳ kế toán 6 tháng kết thúc ngày 30 tháng 06 năm 2021

*Bản thuyết minh này là một bộ phận không thể tách rời được đọc cùng với các báo cáo tài chính đính kèm.*

### 4.12 Các khoản nợ phải trả và chi phí phải trả

Các khoản nợ phải trả và chi phí phải trả được ghi nhận cho số tiền phải trả trong tương lai liên quan đến hàng hóa và dịch vụ đã nhận được. Chi phí phải trả được ghi nhận dựa trên các ước tính hợp lý về số tiền phải trả.

Việc phân loại các khoản phải trả là phải trả người bán, chi phí phải trả và phải trả khác được thực hiện theo nguyên tắc sau:

- Phải trả người bán phản ánh các khoản phải trả mang tính chất thương mại phát sinh từ giao dịch mua hàng hóa, dịch vụ, tài sản và người bán là đơn vị độc lập với Công ty.
- Chi phí phải trả phản ánh các khoản phải trả cho hàng hóa, dịch vụ đã nhận được từ người bán hoặc đã cung cấp cho người mua nhưng chưa chi trả do chưa có hóa đơn hoặc chưa đủ hồ sơ, tài liệu kế toán và các khoản phải trả cho người lao động về tiền lương nghỉ phép, các khoản chi phí sản xuất, kinh doanh phải trích trước.
- Phải trả nội bộ phản ánh các khoản phải trả giữa đơn vị cấp trên và đơn vị cấp dưới trực thuộc không có tư cách pháp nhân hạch toán phụ thuộc.
- Phải trả khác phản ánh các khoản phải trả không có tính thương mại, không liên quan đến giao dịch mua, bán, cung cấp hàng hóa dịch vụ.

### 4.13 Tiền lương

Tiền lương phân bổ vào chi phí trong kỳ được căn cứ vào mức lương và các khoản phụ cấp đã được thỏa thuận trên Hợp đồng lao động và Thỏa ước lao động tập thể.

### 4.14 Các khoản trích theo lương

Bảo hiểm xã hội được trích trên tiền lương theo hợp đồng lao động vào chi phí là 17,5% và trừ lương cán bộ công nhân viên là 8%.

Bảo hiểm y tế được trích trên lương vào chi phí là 3% và trừ vào lương cán bộ công nhân viên là 1,5%.

Bảo hiểm thất nghiệp được trích trên lương vào chi phí là 1% và trừ vào lương cán bộ công nhân viên là 1%.

Kinh phí công đoàn được trích trên lương vào chi phí là 2%.

### 4.15 Vốn góp chủ sở hữu

#### *Vốn góp của chủ sở hữu*

Vốn góp của chủ sở hữu được ghi nhận theo số vốn thực tế đã góp của các cổ đông.

#### *Thặng dư vốn cổ phần*

Thặng dư vốn cổ phần được ghi nhận theo số chênh lệch giữa giá phát hành và mệnh giá cổ phiếu khi phát hành lần đầu, phát hành bổ sung, chênh lệch giữa giá tái phát hành và giá trị sổ sách của cổ phiếu quỹ và cấu phần vốn của trái phiếu chuyển đổi khi đáo hạn. Chi phí trực tiếp liên quan đến việc phát hành bổ sung cổ phiếu và tái phát hành cổ phiếu quỹ được ghi giảm thặng dư vốn cổ phần.

#### *Các quỹ*

Các quỹ được trích lập và sử dụng theo Điều lệ Công ty.

Y  
N  
IAN  
HIN  
N: 030  
C  
C  
VAN  
S  
TNT

## THUYẾT MINH BÁO CÁO TÀI CHÍNH GIỮA NIÊN ĐỘ

Cho kỳ kế toán 6 tháng kết thúc ngày 30 tháng 06 năm 2021

*Bản thuyết minh này là một bộ phận không thể tách rời được đọc cùng với các báo cáo tài chính đính kèm.*

### 4.16 Phân phối lợi nhuận

Lợi nhuận sau thuế thu nhập doanh nghiệp được phân phối cho các cổ đông sau khi đã trích lập các quỹ theo Điều lệ của Công ty cũng như các quy định của pháp luật và đã được Đại hội đồng cổ đông phê duyệt.

Việc phân phối lợi nhuận cho các cổ đông được cân nhắc đến các khoản mục phi tiền tệ nằm trong lợi nhuận sau thuế chưa phân phối có thể ảnh hưởng đến luồng tiền và khả năng chi trả cổ tức như lãi do đánh giá lại tài sản mang đi góp vốn, lãi do đánh giá lại các khoản mục tiền tệ, các công cụ tài chính và các khoản mục phi tiền tệ khác.

Cổ tức được ghi nhận là nợ phải trả khi được Đại hội đồng cổ đông phê duyệt.

### 4.17 Doanh thu

#### Doanh thu cung cấp dịch vụ

Doanh thu của giao dịch về cung cấp dịch vụ được ghi nhận khi kết quả của giao dịch đó được xác định một cách đáng tin cậy. Trường hợp giao dịch về cung cấp dịch vụ liên quan đến nhiều kỳ thì doanh thu được ghi nhận trong kỳ theo kết quả phần công việc đã hoàn thành tại ngày của Bảng cân đối kế toán của kỳ đó. Kết quả của giao dịch cung cấp dịch vụ được xác định khi thỏa mãn tất cả bốn (4) điều kiện sau:

- Doanh thu được xác định tương đối chắc chắn. Khi hợp đồng quy định người mua được quyền trả lại dịch vụ đã mua theo những điều kiện cụ thể, doanh nghiệp chỉ được ghi nhận doanh thu khi những điều kiện cụ thể đó không còn tồn tại và người mua không được quyền trả lại dịch vụ đã cung cấp;
- Đã hoặc sẽ thu được lợi ích kinh tế từ giao dịch cung cấp dịch vụ đó;
- Xác định được phần công việc đã hoàn thành vào thời điểm báo cáo; và
- Xác định được chi phí phát sinh cho giao dịch và chi phí để hoàn thành giao dịch cung cấp dịch vụ đó.

#### Doanh thu cho thuê tài sản hoạt động

Doanh thu cho thuê tài sản hoạt động được ghi nhận theo phương pháp đường thẳng trong suốt thời gian cho thuê. Tiền cho thuê nhận trước của nhiều kỳ được phân bổ vào doanh thu phù hợp với thời gian cho thuê.

#### Tiền lãi

Tiền lãi được ghi nhận trên cơ sở dồn tích, được xác định trên số dư các tài khoản tiền gửi và lãi suất thực tế từng kỳ.

#### Cổ tức và lợi nhuận được chia

Cổ tức và lợi nhuận được chia được ghi nhận khi Công ty được quyền nhận cổ tức hoặc lợi nhuận từ việc góp vốn. Cổ tức được nhận bằng cổ phiếu chỉ được theo dõi số lượng cổ phiếu tăng thêm, không ghi nhận giá trị cổ phiếu nhận được.

### 4.18 Thuế thu nhập doanh nghiệp

Chi phí thuế thu nhập doanh nghiệp bao gồm thuế thu nhập doanh nghiệp hiện hành.

#### Thuế thu nhập hiện hành

Thuế thu nhập hiện hành là khoản thuế được tính dựa trên thu nhập tính thuế. Thu nhập tính thuế chênh lệch so với lợi nhuận kế toán là do điều chỉnh các khoản chênh lệch tạm thời giữa thuế và kế toán, các chi phí không được trừ cũng như điều chỉnh các khoản thu nhập không phải chịu thuế và các khoản lỗ được chuyển.

Các báo cáo thuế của Công ty sẽ được kiểm tra bởi cơ quan thuế. Do sự áp dụng của luật thuế cho từng loại nghiệp vụ và việc giải thích, hiểu cũng như chấp thuận theo nhiều cách khác nhau nên số liệu của báo cáo tài chính có thể sẽ khác với số liệu của cơ quan thuế.

## THUYẾT MINH BÁO CÁO TÀI CHÍNH GIỮA NIÊN ĐỘ

Cho kỳ kế toán 6 tháng kết thúc ngày 30 tháng 06 năm 2021

*Bản thuyết minh này là một bộ phận không thể tách rời được đọc cùng với các báo cáo tài chính đính kèm.*

### 4.19 Lãi cơ bản trên cổ phiếu

Lãi cơ bản trên cổ phiếu được tính bằng cách chia lợi nhuận sau thuế thu nhập doanh nghiệp phân bổ cho cổ đông sở hữu cổ phiếu phổ thông của Công ty cho số lượng bình quân gia quyền của số cổ phiếu phổ thông đang lưu hành trong kỳ.

### 4.20 Báo cáo bộ phận

Bộ phận theo lĩnh vực kinh doanh là một phần có thể xác định riêng biệt tham gia vào quá trình sản xuất hoặc cung cấp sản phẩm, dịch vụ và có rủi ro và lợi ích kinh tế khác với các bộ phận kinh doanh khác.

Bộ phận theo khu vực địa lý là một phần có thể xác định riêng biệt tham gia vào quá trình sản xuất hoặc cung cấp sản phẩm, dịch vụ trong phạm vi một môi trường kinh tế cụ thể và có rủi ro và lợi ích kinh tế khác với các bộ phận kinh doanh trong các môi trường kinh tế khác.

### 4.21 Công cụ tài chính

#### Tài sản tài chính

Việc phân loại các tài sản tài chính này phụ thuộc vào bản chất và mục đích của tài sản tài chính và được quyết định tại thời điểm ghi nhận ban đầu. Các tài sản tài chính của Công ty gồm có tiền và các khoản tương đương tiền, các khoản phải thu khách hàng, phải thu khác.

Tại thời điểm ghi nhận ban đầu, các tài sản tài chính được ghi nhận theo giá gốc cộng các chi phí giao dịch có liên quan trực tiếp đến tài sản tài chính đó.

#### Nợ phải trả tài chính

Việc phân loại các khoản nợ tài chính phụ thuộc vào bản chất và mục đích của khoản nợ tài chính và được quyết định tại thời điểm ghi nhận ban đầu. Nợ phải trả tài chính của Công ty gồm có các khoản phải trả người bán, chi phí phải trả, các khoản phải trả khác.

Tại thời điểm ghi nhận lần đầu, trừ nợ phải trả liên quan đến thuê mua tài chính và trái phiếu chuyển đổi được ghi nhận theo giá phân bổ, các khoản nợ phải trả tài chính khác được ghi nhận ban đầu theo giá gốc trừ các chi phí giao dịch có liên quan trực tiếp đến nợ phải trả tài chính đó.

Giá trị phân bổ được xác định bằng giá trị ghi nhận ban đầu của nợ phải trả tài chính trừ đi các khoản hoàn trả gốc, cộng hoặc trừ các khoản phân bổ lũy kế tính theo phương pháp lãi suất thực tế của phần chênh lệch giữa giá trị ghi nhận ban đầu và giá trị đáo hạn, trừ đi các khoản giảm trừ (trực tiếp hoặc thông qua việc sử dụng một tài khoản dự phòng) do giảm giá trị hoặc do không thể thu hồi.

Phương pháp lãi suất thực tế là phương pháp tính toán giá trị phân bổ của một hoặc một nhóm nợ phải trả tài chính và phân bổ thu nhập lãi hoặc chi phí lãi trong kỳ có liên quan. Lãi suất thực tế là lãi suất chiết khấu các luồng tiền ước tính sẽ chi trả hoặc nhận được trong tương lai trong suốt vòng đời dự kiến của công cụ tài chính hoặc ngắn hơn, nếu cần thiết, trở về giá trị ghi sổ hiện tại thuần của nợ phải trả tài chính.

#### Công cụ vốn chủ sở hữu

Công cụ vốn chủ sở hữu là hợp đồng chứng tỏ được những lợi ích còn lại về tài sản của Công ty sau khi trừ đi toàn bộ nghĩa vụ.

#### Bù trừ các công cụ tài chính

Các tài sản tài chính và nợ phải trả tài chính chỉ được bù trừ với nhau và trình bày giá trị thuần trên Bảng cân đối kế toán khi và chỉ khi Công ty:

- Có quyền hợp pháp để bù trừ giá trị đã được ghi nhận; và
- Có dự định thanh toán trên cơ sở thuần hoặc ghi nhận tài sản và thanh toán nợ phải trả cùng một thời điểm.





## THUYẾT MINH BÁO CÁO TÀI CHÍNH GIỮA NIÊN ĐỘ

Cho kỳ kế toán 6 tháng kết thúc ngày 30 tháng 06 năm 2021

Bản thuyết minh này là một bộ phận không thể tách rời được đọc cùng với các báo cáo tài chính đính kèm.

### 4.22 Các bên liên quan

Các bên được coi là liên quan nếu một bên có khả năng kiểm soát hoặc có ảnh hưởng đáng kể đối với bên kia trong việc ra quyết định các chính sách tài chính và hoạt động. Các bên cũng được xem là bên liên quan nếu cùng chịu sự kiểm soát chung hay chịu ảnh hưởng đáng kể chung.

Các cá nhân/ công ty sau đây được xem là các bên có liên quan:

Cá nhân/ Công ty	Địa điểm	Quan hệ
Tổng Công ty Cơ khí Giao thông Vận tải Sài Gòn – TNHH MTV (SAMCO)	Việt Nam	Công ty Mẹ
Công ty Cổ phần Saigonship Đà Nẵng	Việt Nam	Công ty con
Công ty TNHH Liên doanh Giao nhận kho vận Bình Minh	Việt Nam	Công ty con
Công ty Liên doanh Vận tải thủy Sea Saigon	Việt Nam	Công ty liên doanh
Công ty TNHH Dịch vụ Tiếp vận Toàn Cầu	Việt Nam	Cổ đông lớn
Hội đồng Quản trị, Ban Kiểm soát, Ban Tổng Giám đốc		Thành viên chủ chốt

## 5. THÔNG TIN BỔ SUNG CHO CÁC KHOẢN MỤC TRÌNH BÀY TRONG BẢNG CÂN ĐỐI KẾ TOÁN GIỮA NIÊN ĐỘ

### 5.1 Tiền và các khoản tương đương tiền

	30/06/2021 VND	01/01/2021 VND
Tiền mặt	635.983.188	464.609.713
Tiền gửi ngân hàng (*)		
- VND	25.930.476.359	7.394.797.314
- USD	134.165.317	115.883.096
	<b>26.700.624.864</b>	<b>7.975.290.123</b>

(\*) Chi tiết số dư tiền gửi ngân hàng có gốc ngoại tệ vào ngày 30 tháng 06 năm 2021:

	Gốc ngoại tệ	Tương đương VND
Tiền gửi ngân hàng		
- USD	5.835,98	134.165.317

### 5.2 Các khoản đầu tư tài chính

Các khoản đầu tư tài chính của Công ty bao gồm đầu tư nắm giữ đến ngày đáo hạn và đầu tư góp vốn vào đơn vị khác. Thông tin về các khoản đầu tư tài chính của Công ty như sau:

#### 5.2.1 Đầu tư nắm giữ đến ngày đáo hạn

	30/06/2021		01/01/2021	
	Giá gốc VND	Giá trị ghi sổ VND	Giá gốc VND	Giá trị ghi sổ VND
<b>Ngắn hạn</b>				
Tiền gửi có kỳ hạn	58.800.000.000	58.800.000.000	71.800.000.000	71.800.000.000
	<b>58.800.000.000</b>	<b>58.800.000.000</b>	<b>71.800.000.000</b>	<b>71.800.000.000</b>

Đầu tư nắm giữ đến ngày đáo hạn bao gồm các khoản tiền gửi có kỳ hạn trên 6 tháng đến 1 năm tại ngân hàng thương mại có lãi suất từ 3,7%/năm đến 5,1%/năm.

## THUYẾT MINH BÁO CÁO TÀI CHÍNH GIỮA NIÊN ĐỘ

Cho kỳ kế toán 6 tháng kết thúc ngày 30 tháng 06 năm 2021

Bản thuyết minh này là một bộ phận không thể tách rời được đọc cùng với các báo cáo tài chính đính kèm.

### 5.2.2 Đầu tư góp vốn vào đơn vị khác

	30/06/2021			01/01/2021		
	Giá gốc VND	Dự phòng VND	Giá trị hợp lý VND	Giá gốc VND	Dự phòng VND	Giá trị hợp lý VND
<b>Đầu tư vào công ty con</b>						
Công ty Cổ phần Saigonship Đà Nẵng (a)	11.236.134.000	-	(*)	9.973.000.000	-	(*)
Công ty TNHH Liên doanh Giao nhận kho vận Bình Minh (b)	83.396.581.335	-	(*)	83.396.581.335	-	(*)
<b>Đầu tư vào công ty liên doanh</b>						
Công ty Liên doanh Vận tải thủy Sea Saigon (c)	18.983.934.769	(18.983.934.769)	(*)	18.983.934.769	(18.983.934.769)	(*)
	<b>113.616.650.104</b>	<b>(18.983.934.769)</b>		<b>112.353.516.104</b>	<b>(18.983.934.769)</b>	

- (a) Theo Giấy chứng nhận đăng ký doanh nghiệp số 0401358956 ngày 21 tháng 05 năm 2010 do Sở Kế hoạch và Đầu tư thành phố Đà Nẵng cấp và đăng ký thay đổi ngày 8 tháng 5 năm 2019, vốn điều lệ của Công ty Cổ phần Saigonship Đà Nẵng là 20.000.000.000 VND. Đến ngày 30/06/2021, Công ty sở hữu 1.243.904 cổ phần, tương đương 62,20% trên vốn điều lệ của công ty này. Tỷ lệ biểu quyết là 62,20%, tỷ lệ lợi ích là 62,20%. Trong kỳ, Công ty đã nhận khoản cổ tức từ Công ty Saigonship Đà Nẵng là 120.291 cổ phần.
- (b) Theo Giấy chứng nhận đăng ký doanh nghiệp số 0306632711 ngày 31 tháng 12 năm 2008 do Sở Kế hoạch và Đầu tư TP. Hồ Chí Minh cấp và Giấy chứng nhận đăng ký thay đổi lần thứ 10 ngày 23 tháng 07 năm 2021, vốn góp của Công ty trong Công ty TNHH Liên doanh Giao nhận Kho vận Bình Minh là 66.000.000.000 VND, tương đương 100% vốn điều lệ. Trong kỳ, Công ty đã nhận khoản lợi nhuận được chia từ Công ty Bình Minh là 4.369.361.384 VND.
- (c) Theo Giấy chứng nhận đầu tư số 2310/GP ngày 11 tháng 2 năm 2003 do Bộ Kế hoạch và Đầu tư cấp, vốn góp của Công ty trong Công ty Liên doanh Vận tải thủy Sea Saigon là 1.224.000 USD, tương đương 51% vốn điều lệ, tỷ lệ biểu quyết 50%. Công ty Liên doanh Vận tải thủy Sea Saigon đang trong quá trình thanh lý giải thể.
- (\*) Tại ngày báo cáo, Công ty chưa xác định được giá trị hợp lý của các khoản đầu tư này để thuyết minh trong báo cáo tài chính, do không có giá niêm yết trên thị trường và chuẩn mực kế toán Việt Nam, chế độ kế toán doanh nghiệp Việt Nam hiện chưa có hướng dẫn cách tính giá trị hợp lý và sử dụng các kỹ thuật định giá. Giá trị hợp lý của các khoản đầu tư này có thể khác so với giá trị ghi sổ.

### 5.2.3 Tình hình hoạt động của công ty con, công ty liên doanh, liên kết

Trong kỳ các công ty con, liên doanh liên kết hoạt động kinh doanh bình thường, riêng Công ty Liên doanh Vận tải thủy Sea Sài Gòn đang trong quá trình thanh lý giải thể.

### 5.2.4 Tình hình biến động dự phòng cho các khoản đầu tư góp vốn vào đơn vị khác như sau:

	Từ 01/01/2021 đến 30/06/2021 VND	Từ 01/01/2020 đến 30/06/2020 VND
Số dư đầu kỳ	(18.983.934.769)	(18.983.934.769)
Trích lập dự phòng trong kỳ	-	-
<b>Số dư cuối kỳ</b>	<b>(18.983.934.769)</b>	<b>(18.983.934.769)</b>

## THUYẾT MINH BÁO CÁO TÀI CHÍNH GIỮA NIÊN ĐỘ

Cho kỳ kế toán 6 tháng kết thúc ngày 30 tháng 06 năm 2021

Bản thuyết minh này là một bộ phận không thể tách rời được đọc cùng với các báo cáo tài chính đính kèm.

### 5.3 Phải thu ngắn hạn của khách hàng

	30/06/2021 VND	01/01/2021 VND
<b>Phải thu các bên liên quan</b>		
Công ty TNHH Liên doanh Giao nhận Kho vận Bình Minh	1.208.995.480	330.167.420
Tổng Công ty Cơ khí Giao thông Vận tải Sài Gòn - TNHH MTV (SAMCO)	50.056.857	47.646.647
<b>Phải thu các khách hàng khác</b>		
Công ty Maersk Việt Nam (MCC Singapore)	311.840.000	314.942.000
Công ty Cổ phần Dịch vụ Thương mại Tổng hợp Vincommerce	1.138.715.388	1.309.772.996
Công ty TNHH Giao nhận Quốc tế V.M.T.C	355.454.000	467.720.000
Sheen Lead International Trading Co., Ltd.	1.458.860.720	-
Các khách hàng khác	2.265.334.600	1.202.496.877
	<b>6.789.257.045</b>	<b>3.672.745.940</b>

### 5.4 Trả trước cho người bán ngắn hạn

	30/06/2021 VND	01/01/2021 VND
<b>Trả trước người bán khác</b>		
Công ty Cổ phần Công nghiệp Tàu thủy Biển Việt	119.550.042	119.550.042
Cảng vụ Hàng hải Hải Phòng	4.200.549	567.609.759
Cảng vụ TP. Hồ Chí Minh	-	251.844.593
Các nhà cung cấp khác	327.094.034	364.102.080
	<b>450.844.625</b>	<b>1.303.106.474</b>

### 5.5 Phải thu khác

#### 5.5.1 Phải thu ngắn hạn khác

	30/06/2021		01/01/2021	
	Giá trị VND	Dự phòng VND	Giá trị VND	Dự phòng VND
<b>Phải thu các bên liên quan</b>				
Công ty Liên doanh Vận tải thủy Sea Saigon	5.849.054.747	(5.849.054.747)	5.849.054.747	(5.849.054.747)
Tiền chi hộ - Tổng Công ty Cơ khí Giao thông Vận tải Sài Gòn - TNHH MTV (SAMCO)	43.422.255	-	29.875.694	-
<b>Phải thu các tổ chức và cá nhân khác</b>				
Tiền chi hộ - Công ty Maersk Việt Nam (MCC Singapore)	9.622.528.490	-	11.555.291.358	-
Tạm ứng nhân viên	523.239.708	(6.139.708)	216.139.708	(6.139.708)
Công nợ phải thu chờ xử lý	921.770.041	(921.770.041)	921.770.041	(921.770.041)
Phải thu về cổ phần hóa	49.127.106	-	49.127.106	-
Các khoản phải thu khác	1.715.568.874	(699.989.618)	1.304.384.244	(699.989.618)
	<b>18.724.711.221</b>	<b>(7.476.954.114)</b>	<b>19.925.642.898</b>	<b>(7.476.954.114)</b>

#### 5.5.2 Phải thu dài hạn khác

	30/06/2021 VND	01/01/2021 VND
<b>Phải thu các tổ chức và cá nhân khác</b>		
Cầm cố, thế chấp, ký quỹ, ký cược	128.000.000	28.000.000
	<b>128.000.000</b>	<b>28.000.000</b>

## THUYẾT MINH BÁO CÁO TÀI CHÍNH GIỮA NIÊN ĐỘ

Cho kỳ kế toán 6 tháng kết thúc ngày 30 tháng 06 năm 2021

Bản thuyết minh này là một bộ phận không thể tách rời được đọc cùng với các báo cáo tài chính đính kèm.

### 5.6 Nợ xấu

	30/06/2021			01/01/2021		
	Giá gốc VND	Giá trị có thể thu hồi VND	Dự phòng VND	Giá gốc VND	Giá trị có thể thu hồi VND	Dự phòng VND
<b>Phải thu khách hàng</b>	<b>329.458.860</b>	-	<b>(329.458.860)</b>	<b>329.458.860</b>	-	<b>(329.458.860)</b>
<i>Phải thu các khách hàng khác</i>						
Công ty TNHH Minh Hiền	189.535.000	-	(189.535.000)	189.535.000	-	(189.535.000)
Công ty TNHH TM & VTB Nhật & Nam	25.534.752	-	(25.534.752)	25.534.752	-	(25.534.752)
Công ty TNHH Hiệp Long	42.950.000	-	(42.950.000)	42.950.000	-	(42.950.000)
Các khách hàng khác	71.439.108	-	(71.439.108)	71.439.108	-	(71.439.108)
<b>Trả trước người bán</b>	<b>249.996.491</b>	-	<b>(249.996.491)</b>	<b>249.996.491</b>	-	<b>(249.996.491)</b>
<i>Trả trước cho người bán khác</i>						
Công ty Cổ phần Công nghiệp Tàu Thủy Biển Việt	119.550.042	-	(119.550.042)	119.550.042	-	(119.550.042)
Công ty TNHH Tuấn Nguyệt	90.000.000	-	(90.000.000)	90.000.000	-	(90.000.000)
Các nhà cung cấp khác	40.446.449	-	(40.446.449)	40.446.449	-	(40.446.449)
<b>Phải thu khác</b>	<b>7.476.954.114</b>	-	<b>(7.476.954.114)</b>	<b>7.476.954.114</b>	-	<b>(7.476.954.114)</b>
<i>Phải thu các bên liên quan</i>						
Công ty Liên doanh Vận tải thủy Sea Saigon	5.849.054.747	-	(5.849.054.747)	5.849.054.747	-	(5.849.054.747)
<i>Phải thu các tổ chức và cá nhân khác</i>						
Công nợ phải thu chờ xử lý	921.770.041	-	(921.770.041)	921.770.041	-	(921.770.041)
Đồng Xuân Trường	73.700.000	-	(73.700.000)	73.700.000	-	(73.700.000)
Tạm ứng nhân viên	6.139.708	-	(6.139.708)	6.139.708	-	(6.139.708)
Các khách hàng khác	626.289.618	-	(626.289.618)	626.289.618	-	(626.289.618)
<b>Cộng</b>	<b>8.056.409.465</b>	-	<b>(8.056.409.465)</b>	<b>8.056.409.465</b>	-	<b>(8.056.409.465)</b>

### 5.7 Hàng tồn kho

	30/06/2021		01/01/2021	
	Giá gốc VND	Dự phòng VND	Giá gốc VND	Dự phòng VND
Nguyên liệu, vật liệu	46.925.506	-	47.321.438	-
Công cụ, dụng cụ	726.449.669	(529.403.759)	726.649.669	(529.403.759)
	<b>773.375.175</b>	<b>(529.403.759)</b>	<b>773.971.107</b>	<b>(529.403.759)</b>

### 5.8 Chi phí trả trước

#### 5.8.1 Chi phí trả trước ngắn hạn

	30/06/2021 VND	01/01/2021 VND
Chi phí sửa chữa	145.059.132	820.810.768
Chi phí thuê văn phòng	60.500.000	27.500.000
Chi phí trả trước khác	296.895.743	62.782.119
	<b>502.454.875</b>	<b>911.092.887</b>

## THUYẾT MINH BÁO CÁO TÀI CHÍNH GIỮA NIÊN ĐỘ

Cho kỳ kế toán 6 tháng kết thúc ngày 30 tháng 06 năm 2021

Bản thuyết minh này là một bộ phận không thể tách rời được đọc cùng với các báo cáo tài chính đính kèm.

### 5.8.2 Chi phí trả trước dài hạn

	30/06/2021 VND	01/01/2021 VND
Quyền sử dụng đất 13.753 m <sup>2</sup> bãi Container	1.731.215.791	1.777.548.181
Chi phí trả trước khác	41.497.171	100.577.643
	<b>1.772.712.962</b>	<b>1.878.125.824</b>

### 5.9 Tình hình tăng, giảm tài sản cố định hữu hình

	Nhà cửa, vật kiến trúc VND	Máy móc thiết bị VND	Phương tiện vận tải VND	Thiết bị, dụng cụ quản lý VND	Tổng cộng VND
<b>NGUYÊN GIÁ</b>					
Tại 01/01/2021	13.152.239.825	2.279.782.155	15.661.022.691	545.685.488	31.638.730.159
Góp vốn vào công ty con	-	-	(2.101.727.273)	-	(2.101.727.273)
Thanh lý	-	(308.664.341)	-	(32.250.000)	(340.914.341)
<b>Tại 30/06/2021</b>	<b>13.152.239.825</b>	<b>1.971.117.814</b>	<b>13.559.295.418</b>	<b>513.435.488</b>	<b>29.196.088.545</b>
<b>GIÁ TRỊ HAO MÒN LŨY KẾ</b>					
Tại 01/01/2021	12.799.009.769	2.279.782.155	9.780.648.730	536.479.665	25.395.920.319
Khấu hao trong kỳ	21.718.338	-	613.437.107	9.205.823	644.361.268
Góp vốn vào công ty con	-	-	(2.101.727.273)	-	(2.101.727.273)
Thanh lý	-	(308.664.341)	-	(32.250.000)	(340.914.341)
<b>Tại 30/06/2021</b>	<b>12.820.728.107</b>	<b>1.971.117.814</b>	<b>8.292.358.564</b>	<b>513.435.488</b>	<b>23.597.639.973</b>
<b>GIÁ TRỊ CÒN LẠI</b>					
Tại 01/01/2021	353.230.056	-	5.880.373.961	9.205.823	6.242.809.840
<b>Tại 30/06/2021</b>	<b>331.511.718</b>	<b>-</b>	<b>5.266.936.854</b>	<b>-</b>	<b>5.598.448.572</b>

Nguyên giá tài sản cố định hữu hình đã khấu hao hết nhưng vẫn còn sử dụng:

Tại 01/01/2021	12.327.322.954	2.279.782.155	5.664.207.235	479.403.488	20.750.715.832
<b>Tại 30/06/2021</b>	<b>12.327.322.954</b>	<b>1.971.117.814</b>	<b>5.664.207.235</b>	<b>513.435.488</b>	<b>20.476.083.491</b>

### 5.10 Tình hình tăng, giảm tài sản cố định vô hình

	Phần mềm kế toán VND
<b>NGUYÊN GIÁ</b>	
Tại 01/01/2021	572.459.108
Mua trong kỳ	-
<b>Tại 30/06/2021</b>	<b>572.459.108</b>
<b>GIÁ TRỊ HAO MÒN LŨY KẾ</b>	
Tại 01/01/2021	325.792.126
Khấu hao trong kỳ	44.739.042
<b>Tại 30/06/2021</b>	<b>370.531.168</b>
<b>GIÁ TRỊ CÒN LẠI</b>	
Tại 01/01/2021	246.666.982
<b>Tại 30/06/2021</b>	<b>201.927.940</b>
Nguyên giá tài sản cố định vô hình đã khấu hao hết nhưng vẫn còn sử dụng:	
Tại 01/01/2021	138.242.108
<b>Tại 30/06/2021</b>	<b>138.242.108</b>

## THUYẾT MINH BÁO CÁO TÀI CHÍNH GIỮA NIÊN ĐỘ

Cho kỳ kế toán 6 tháng kết thúc ngày 30 tháng 06 năm 2021

Bản thuyết minh này là một bộ phận không thể tách rời được đọc cùng với các báo cáo tài chính đính kèm.

### 5.11 Bất động sản đầu tư cho thuê

	Quyền sử dụng đất VND	Nhà cửa, vật kiến trúc VND	Tổng cộng VND
<b>NGUYÊN GIÁ</b>			
Tại 01/01/2021	8.992.704.000	17.970.151.342	26.962.855.342
Mua trong kỳ	-	-	-
<b>Tại 30/06/2021</b>	<b>8.992.704.000</b>	<b>17.970.151.342</b>	<b>26.962.855.342</b>
<b>GIÁ TRỊ HAO MÒN LŨY KẾ</b>			
Tại 01/01/2021	5.129.113.054	17.970.151.342	23.099.264.396
Khấu hao trong kỳ	97.340.988	-	97.340.988
<b>Tại 30/06/2021</b>	<b>5.226.454.042</b>	<b>17.970.151.342</b>	<b>23.196.605.384</b>
<b>GIÁ TRỊ CÒN LẠI</b>			
Tại 01/01/2021	3.863.590.946	-	3.863.590.946
<b>Tại 30/06/2021</b>	<b>3.766.249.958</b>	<b>-</b>	<b>3.766.249.958</b>

Bao gồm trong bất động sản đầu tư có các tài sản đã khấu hao hết nhưng vẫn còn sử dụng có nguyên giá là:

Tại 01/01/2021	-	17.970.151.342	17.970.151.342
<b>Tại 30/06/2021</b>	<b>-</b>	<b>17.970.151.342</b>	<b>17.970.151.342</b>

Theo quy định tại Chuẩn mực kế toán Việt Nam số 05 "Bất động sản đầu tư", giá trị hợp lý của bất động sản đầu tư tại ngày kết thúc năm tài chính cần được trình bày. Tuy nhiên, Công ty hiện chưa xác định được giá trị hợp lý của các bất động sản đầu tư do chưa tìm được công ty định giá phù hợp để thực hiện công việc này.

Danh mục bất động sản đầu tư tại ngày kết thúc kỳ kế toán như sau:

	Nguyên giá VND	Hao mòn lũy kế/ Tồn thất do suy giảm giá trị VND	Giá trị còn lại VND
Kho CFS1	7.460.385.075	7.460.385.075	-
Kho CFS2	9.872.751.267	9.872.751.267	-
Kho Số 3 Tôn Thất Thuyết	637.015.000	637.015.000	-
Quyền sử dụng đất 14.000m <sup>2</sup> xây dựng kho CFS 01	4.496.352.000	2.753.748.760	1.742.603.240
Quyền sử dụng đất 14.000m <sup>2</sup> xây dựng kho CFS 02	4.496.352.000	2.472.705.282	2.023.646.718
	<b>26.962.855.342</b>	<b>23.196.605.384</b>	<b>3.766.249.958</b>

Thu nhập và chi phí liên quan đến cho thuê bất động sản đầu tư cho thuê như sau:

	Từ 01/01/2021 đến 30/06/2021 VND	Từ 01/01/2020 đến 30/06/2020 VND
Thu nhập từ việc cho thuê	8.767.250.425	9.567.572.197
Chi phí trực tiếp liên quan đến việc tạo ra thu nhập từ việc cho thuê	2.416.999.546	3.064.966.811
Chi phí trực tiếp không liên quan đến việc tạo ra thu nhập từ việc cho thuê	-	-

## THUYẾT MINH BÁO CÁO TÀI CHÍNH GIỮA NIÊN ĐỘ

Cho kỳ kế toán 6 tháng kết thúc ngày 30 tháng 06 năm 2021

Bản thuyết minh này là một bộ phận không thể tách rời được đọc cùng với các báo cáo tài chính đính kèm.

### 5.12 Chi phí xây dựng cơ bản dở dang

	01/01/2021	Chi phí phát sinh trong kỳ	Kết chuyển tài sản	30/06/2021
	VND	VND	VND	VND
Công trình mở rộng Trung tâm kho vận (*)	11.154.066.833	-	-	11.154.066.833
	<b>11.154.066.833</b>	<b>-</b>	<b>-</b>	<b>11.154.066.833</b>

(\*) Bao gồm chi phí đền bù, giải tỏa mặt bằng trong Dự án xây dựng bãi container của 6.480m<sup>2</sup> và 2.100m<sup>2</sup> cho Trung tâm Kho vận.

### 5.13 Phải trả người bán ngắn hạn

	30/06/2021	01/01/2021
	VND	VND
<b>Phải trả các bên liên quan</b>		
Công ty Cổ phần Saigonship Đà Nẵng	518.934.666	253.589.652
<b>Phải trả các nhà cung cấp khác</b>		
Công ty hoa tiêu khu vực II	1.184.330.078	772.066.207
Công ty TNHH MTV Hoa tiêu Hàng hải Khu vực I	1.036.552.171	1.646.650.558
Công ty Cổ phần Greating Fortune Logistics	1.740.619.032	2.338.518.444
Các nhà cung cấp khác	2.432.774.794	1.730.022.273
	<b>6.913.210.741</b>	<b>6.740.847.134</b>

### 5.14 Người mua trả tiền trước ngắn hạn

	30/06/2021	01/01/2021
	VND	VND
<b>Trả trước của các khách hàng khác</b>		
Tạm thu tiền nâng hạ, vệ sinh, sửa chữa container	16.555.000	11.270.000
Công ty TNHH Thương mại - Giao nhận Chúc Minh	208.705.883	-
Các khách hàng khác	180.000	45.873.432
	<b>225.440.883</b>	<b>57.143.432</b>

### 5.15 Thuế và các khoản phải nộp/ (phải thu) Nhà nước

	01/01/2021		Số phát sinh trong kỳ			30/06/2021	
	Phải nộp	Phải thu	Số phải nộp	Số đã nộp	Chuyển khấu trừ	Phải nộp	Phải thu
	VND	VND	VND	VND	VND	VND	VND
Thuế GTGT đầu ra	429.635.971	-	4.274.946.718	(1.412.560.411)	(2.055.149.039)	1.236.873.239	-
Thuế thu nhập doanh nghiệp	188.724.669	-	2.847.458.457	(213.201.169)	-	2.822.981.957	-
Thuế thu nhập cá nhân	-	(52.304.619)	456.446.964	(355.315.061)	-	48.827.284	-
Thuế nhà đất, tiền thuê đất	-	(138.591.771)	1.327.607.638	(47.168.014)	-	1.141.847.853	-
Thuế nhà thầu, môn bài	437.299.709	-	22.051.000	(52.508.000)	-	406.842.709	-
Phí, lệ phí và các khoản phải nộp khác	-	(6.499.576)	-	-	-	-	(6.499.576)
	<b>1.055.660.349</b>	<b>(197.395.966)</b>	<b>8.928.510.777</b>	<b>(2.080.752.655)</b>	<b>(2.055.149.039)</b>	<b>5.657.373.042</b>	<b>(6.499.576)</b>

## THUYẾT MINH BÁO CÁO TÀI CHÍNH GIỮA NIÊN ĐỘ

Cho kỳ kế toán 6 tháng kết thúc ngày 30 tháng 06 năm 2021

Bản thuyết minh này là một bộ phận không thể tách rời được đọc cùng với các báo cáo tài chính đính kèm.

Thuế thu nhập doanh nghiệp ("TNDN") phải nộp trong kỳ được dự tính như sau:

	Từ 01/01/2021 đến 30/06/2021 VND	Từ 01/01/2020 đến 30/06/2020 VND
<b>Tổng lợi nhuận kế toán trước thuế</b>	<b>17.993.413.668</b>	<b>19.753.959.993</b>
Các khoản điều chỉnh tăng, giảm lợi nhuận kế toán để xác định lợi nhuận chịu thuế TNDN:		
Các khoản điều chỉnh tăng	613.240.000	473.787.446
Các khoản điều chỉnh giảm	-	-
<b>Thu nhập chịu thuế</b>	<b>18.606.653.668</b>	<b>20.227.747.439</b>
Thu nhập được miễn thuế	(4.369.361.384)	-
Lỗi các năm trước được chuyển	-	-
<b>Thu nhập tính thuế</b>	<b>14.237.292.284</b>	<b>20.227.747.439</b>
Thuế suất thuế TNDN	20%	20%
<b>Chi phí thuế TNDN hiện hành</b>	<b>2.847.458.457</b>	<b>4.045.549.488</b>

Công ty có nghĩa vụ nộp thuế thu nhập doanh nghiệp theo tỷ lệ 20% trên thu nhập chịu thuế.

### 5.16 Chi phí phải trả ngắn hạn

	30/06/2021 VND	01/01/2021 VND
Phí dịch vụ hải quan, nâng hạ container	2.124.503.909	1.987.285.455
Điện, nước, dịch vụ mua ngoài	2.160.000	169.090.909
Chi phí phải trả khác	1.600.000	52.319.091
	<b>2.128.263.909</b>	<b>2.208.695.455</b>

### 5.17 Phải trả ngắn hạn, dài hạn khác

#### 5.17.1 Phải trả ngắn hạn khác

	30/06/2021 VND	01/01/2021 VND
<b>Phải trả các bên liên quan</b>		
Cổ tức phải trả cho các cổ đông (*)	16.023.511.565	3.641.319.955
<b>Phải trả các tổ chức và cá nhân khác</b>		
Kinh phí công đoàn	9.805.680	10.337.180
Các khoản phải trả khác	588.475.665	427.291.303
	<b>16.621.792.910</b>	<b>4.078.948.438</b>

(\*) Đây là khoản cổ tức phải trả cho cổ đông chưa lưu ký.

#### 5.17.2 Phải trả dài hạn khác

	30/06/2021 VND	01/01/2021 VND
<b>Phải trả các tổ chức và cá nhân khác</b>		
Nhận cầm cố, ký quỹ, ký cược dài hạn	8.849.000.000	8.849.000.000
	<b>8.849.000.000</b>	<b>8.849.000.000</b>



## THUYẾT MINH BÁO CÁO TÀI CHÍNH GIỮA NIÊN ĐỘ

Cho kỳ kế toán 6 tháng kết thúc ngày 30 tháng 06 năm 2021

Bản thuyết minh này là một bộ phận không thể tách rời được đọc cùng với các báo cáo tài chính đính kèm.

### 5.18 Quỹ khen thưởng, phúc lợi

	01/01/2021	Tăng trong kỳ	Chi quỹ trong kỳ	30/06/2021
	VND	VND	VND	VND
Quỹ khen thưởng người lao động	955.038.745	1.357.640.000	(952.950.000)	1.359.728.745
Quỹ khen thưởng Ban điều hành	229.610.000	151.200.000	(223.200.000)	157.610.000
Quỹ phúc lợi	236.856.387	433.160.000	(133.940.000)	536.076.387
	<b>1.421.505.132</b>	<b>1.942.000.000</b>	<b>(1.310.090.000)</b>	<b>2.053.415.132</b>

### 5.19 Vốn chủ sở hữu

#### 5.19.1 Bảng đối chiếu biến động vốn chủ sở hữu

	Vốn đầu tư của chủ sở hữu	Thặng dư vốn cổ phần	Lợi nhuận chưa phân phối	Tổng cộng
	VND	VND	VND	VND
Tại 01/01/2020	144.200.000.000	11.436.551.000	23.427.277.496	179.063.828.496
Lãi trong kỳ	-	-	15.708.410.505	15.708.410.505
Trích lập các quỹ	-	-	(708.000.000)	(708.000.000)
<b>Tại 30/06/2020</b>	<b>144.200.000.000</b>	<b>11.436.551.000</b>	<b>38.427.688.001</b>	<b>194.064.239.001</b>
Tại 01/07/2020	144.200.000.000	11.436.551.000	38.427.688.001	194.064.239.001
Lãi trong kỳ	-	-	15.064.381.806	15.064.381.806
Trích lập các quỹ	-	-	(708.000.000)	(708.000.000)
Chia cổ tức	-	-	(21.630.000.000)	(21.630.000.000)
<b>Tại 31/12/2020</b>	<b>144.200.000.000</b>	<b>11.436.551.000</b>	<b>31.154.069.807</b>	<b>186.790.620.807</b>
Tại 01/01/2021	144.200.000.000	11.436.551.000	31.154.069.807	186.790.620.807
Lãi trong kỳ	-	-	15.145.955.211	15.145.955.211
Trích lập các quỹ	-	-	(1.942.000.000)	(1.942.000.000)
Chia cổ tức	-	-	(23.072.000.000)	(23.072.000.000)
<b>Tại 30/06/2021</b>	<b>144.200.000.000</b>	<b>11.436.551.000</b>	<b>21.286.025.018</b>	<b>176.922.576.018</b>

#### 5.19.2 Chi tiết vốn góp của chủ sở hữu

	30/06/2021			01/01/2021		
	Số cổ phần	Số tiền VND	Tỷ lệ %	Số cổ phần	Số tiền VND	Tỷ lệ %
Tổng Công ty Cơ khí Giao thông Vận tải Sài Gòn – TNHH MTV (SAMCO)	7.354.200	73.542.000.000	51,00	7.354.200	73.542.000.000	51,00
Công ty TNHH Dịch vụ Tiếp vận Toàn Cầu	5.396.354	53.963.540.000	37,42	5.396.354	53.963.540.000	37,42
Các cổ đông khác	1.669.446	16.694.460.000	11,58	1.669.446	16.694.460.000	11,58
	<b>14.420.000</b>	<b>144.200.000.000</b>	<b>100,00</b>	<b>14.420.000</b>	<b>144.200.000.000</b>	<b>100,00</b>

## THUYẾT MINH BÁO CÁO TÀI CHÍNH GIỮA NIÊN ĐỘ

Cho kỳ kế toán 6 tháng kết thúc ngày 30 tháng 06 năm 2021

Bản thuyết minh này là một bộ phận không thể tách rời được đọc cùng với các báo cáo tài chính đính kèm.

### 5.19.3 Cổ phiếu

	30/06/2021	01/01/2021
	Cổ phiếu	Cổ phiếu
Số lượng cổ phiếu đăng ký phát hành	14.420.000	14.420.000
Số lượng cổ phiếu đã bán ra công chúng	14.420.000	14.420.000
<i>Cổ phiếu phổ thông</i>	14.420.000	14.420.000
<i>Cổ phiếu ưu đãi</i>	-	-
Số lượng cổ phiếu được mua lại	-	-
<i>Cổ phiếu phổ thông</i>	-	-
<i>Cổ phiếu ưu đãi</i>	-	-
Số lượng cổ phiếu đang lưu hành	14.420.000	14.420.000
<i>Cổ phiếu phổ thông</i>	14.420.000	14.420.000
<i>Cổ phiếu ưu đãi</i>	-	-

Mệnh giá cổ phiếu đang lưu hành: 10.000 VND/cổ phiếu.

### 5.19.4 Phân phối lợi nhuận

Trong kỳ, Công ty đã phân phối lợi nhuận năm 2020 và trích quỹ khen thưởng, phúc lợi năm 2021 theo Nghị quyết Đại hội cổ đông thường niên số 01/NQ-ĐHĐCĐ-SSC ngày 28 tháng 04 năm 2021 như sau:

	VND
Chia cổ tức cho các cổ đông	23.072.000.000
Trích quỹ khen thưởng, phúc lợi năm 2020	1.084.000.000
Trích quỹ khen thưởng, phúc lợi năm 2021	858.000.000

### 5.20 Các khoản mục ngoài bảng cân đối kế toán

#### 5.20.1 Ngoại tệ các loại

	30/06/2021	01/01/2021
Dollar Mỹ (USD)	5.835,98	5.030,74

#### 5.20.2 Tài sản thuê ngoài

Tổng số tiền thuê tối thiểu trong tương lai của các hợp đồng thuê hoạt động tài sản không thể hủy ngang theo các thời hạn như sau:

	Diện tích m <sup>2</sup>	Trong vòng 1 năm VND	Từ 2 năm đến 5 năm VND	Trên 5 năm VND	Tổng cộng VND
Số 9 Nguyễn Công Trứ	574	450.679.544	-	-	450.679.544
Số 3 Tôn Thất Thuyết	643	96.295.680	-	-	96.295.680
Trung tâm kho vận - Linh Xuân, Thủ Đức	924,3	67.409.199	269.636.796	1.629.055.643	1.966.101.638
Linh Xuân, Thủ Đức	6.480,3	485.011.573	1.940.046.293	16.571.228.751	18.996.286.617
Linh Xuân, Thủ Đức	39.919	1.258.725.908	5.034.903.632	30.419.209.443	36.712.838.983
15 Hoàng Quốc Việt, Thành phố Quy Nhơn, Bình Định		60.500.000	-	-	60.500.000
57 Đinh Tiên Hoàng, Thành phố Hải Phòng		102.747.392	-	-	102.747.392
Văn phòng chi nhánh Cần Thơ	109,8	7.589.376	30.357.504	56.920.320	94.867.200
		<b>2.528.958.672</b>	<b>7.274.944.225</b>	<b>48.676.414.157</b>	<b>58.480.317.054</b>

## THUYẾT MINH BÁO CÁO TÀI CHÍNH GIỮA NIÊN ĐỘ

Cho kỳ kế toán 6 tháng kết thúc ngày 30 tháng 06 năm 2021

Bản thuyết minh này là một bộ phận không thể tách rời được đọc cùng với các báo cáo tài chính đính kèm.

### 6. THÔNG TIN BỔ SUNG CHO CÁC KHOẢN MỤC TRÌNH BÀY TRONG BÁO CÁO KẾT QUẢ HOẠT ĐỘNG KINH DOANH GIỮA NIÊN ĐỘ

#### 6.1 Doanh thu bán hàng và cung cấp dịch vụ

##### 6.1.1 Doanh thu thuần

	Từ 01/01/2021 đến 30/06/2021 VND	Từ 01/01/2020 đến 30/06/2020 VND
Doanh thu dịch vụ hàng hải	3.214.536.861	2.215.222.838
Doanh thu dịch vụ giao nhận và vận tải	25.057.282.157	3.689.257.544
Doanh thu dịch vụ kho vận	32.552.196.232	43.375.719.209
Doanh thu cho thuê văn phòng	192.000.000	934.556.000
<b>Doanh thu thuần</b>	<b>61.016.015.250</b>	<b>50.214.755.591</b>

##### 6.1.2 Doanh thu bán hàng và cung cấp dịch vụ cho các bên liên quan

	Từ 01/01/2021 đến 30/06/2021 VND	Từ 01/01/2020 đến 30/06/2020 VND
Tổng Công ty Cơ khí Giao thông Vận tải Sài Gòn – TNHH MTV (SAMCO)	203.547.532	569.652.722
Công ty TNHH Liên doanh Giao nhận Kho vận Bình Minh	2.626.794.600	918.962.000
Công ty Cổ phần Saigonship Đà Nẵng	3.000.000	-
	<b>2.833.342.132</b>	<b>1.488.614.722</b>

#### 6.2 Giá vốn hàng bán

	Từ 01/01/2021 đến 30/06/2021 VND	Từ 01/01/2020 đến 30/06/2020 VND
Giá vốn dịch vụ hàng hải	2.380.336.474	1.601.908.532
Giá vốn dịch vụ giao nhận và vận tải	25.539.420.589	4.909.430.270
Giá vốn dịch vụ kho vận	17.704.633.426	23.826.809.028
Giá vốn cho thuê văn phòng	49.883.940	380.887.076
	<b>45.674.274.429</b>	<b>30.719.034.906</b>

#### 6.3 Doanh thu hoạt động tài chính

	Từ 01/01/2021 đến 30/06/2021 VND	Từ 01/01/2020 đến 30/06/2020 VND
Lãi tiền gửi ngân hàng	1.133.549.879	3.286.913.213
Cổ tức, lợi nhuận được chia	4.369.361.384	-
Lãi chênh lệch tỷ giá	5.101.602	63.031.980
	<b>5.508.012.865</b>	<b>3.349.945.193</b>

#### 6.4 Chi phí tài chính

	Từ 01/01/2021 đến 30/06/2021 VND	Từ 01/01/2020 đến 30/06/2020 VND
Lỗ chênh lệch tỷ giá	4.090.729	1.612.106
Lỗ chênh lệch tỷ giá do đánh giá lại các khoản mục tiền tệ có gốc ngoại tệ	-	812.426
	<b>4.090.729</b>	<b>2.424.532</b>

## THUYẾT MINH BÁO CÁO TÀI CHÍNH GIỮA NIÊN ĐỘ

Cho kỳ kế toán 6 tháng kết thúc ngày 30 tháng 06 năm 2021

Bản thuyết minh này là một bộ phận không thể tách rời được đọc cùng với các báo cáo tài chính đính kèm.

### 6.5 Chi phí quản lý doanh nghiệp

	Từ 01/01/2021 đến 30/06/2021 VND	Từ 01/01/2020 đến 30/06/2020 VND
Chi phí nhân viên quản lý	1.782.407.936	1.700.118.998
Chi phí vật liệu quản lý	51.921.354	36.061.337
Chi phí đồ dùng văn phòng	95.729.605	126.291.818
Chi phí khấu hao tài sản cố định	135.786.785	137.627.964
Thuế, phí và lệ phí	247.964.162	39.473.683
Chi phí quản lý doanh nghiệp khác	1.172.145.557	1.051.270.241
	<b>3.485.955.399</b>	<b>3.090.844.041</b>

### 6.6 Thu nhập khác

	Từ 01/01/2021 đến 30/06/2021 VND	Từ 01/01/2020 đến 30/06/2020 VND
Lãi từ thanh lý tài sản cố định	773.636.364	-
Thu nhập từ thanh lý công cụ, dụng cụ	1.818.182	-
Thu tiền bồi thường	-	17.000.000
Thu nhập khác	48.732.933	1.562.760
	<b>824.187.479</b>	<b>18.562.760</b>

### 6.7 Chi phí khác

	Từ 01/01/2021 đến 30/06/2021 VND	Từ 01/01/2020 đến 30/06/2020 VND
Chi phí bồi thường	190.000.000	17.000.000
Chi phí khác	481.369	72
	<b>190.481.369</b>	<b>17.000.072</b>

### 6.8 Lãi cơ bản trên cổ phiếu

Công ty không tính chỉ tiêu này trên Báo cáo tài chính riêng vì theo quy định tại Chuẩn mực kế toán Việt Nam số 30 "Lãi trên cổ phiếu", trường hợp doanh nghiệp phải lập cả báo cáo tài chính riêng và Báo cáo tài chính hợp nhất thì chỉ phải trình bày thông tin về lãi trên cổ phiếu theo quy định của chuẩn mực này trên Báo cáo tài chính hợp nhất.

### 6.9 Chi phí sản xuất, kinh doanh theo yếu tố

	Từ 01/01/2021 đến 30/06/2021 VND	Từ 01/01/2020 đến 30/06/2020 VND
Chi phí nguyên liệu, vật liệu	1.398.730.068	1.777.653.851
Chi phí nhân công	5.589.097.644	5.573.603.774
Chi phí khấu hao tài sản cố định	786.441.298	862.232.172
Chi phí dịch vụ mua ngoài	37.959.702.219	21.894.727.393
Chi phí khác	3.426.258.599	3.701.661.757
	<b>49.160.229.828</b>	<b>33.809.878.947</b>

## THUYẾT MINH BÁO CÁO TÀI CHÍNH GIỮA NIÊN ĐỘ

Cho kỳ kế toán 6 tháng kết thúc ngày 30 tháng 06 năm 2021

*Bản thuyết minh này là một bộ phận không thể tách rời được đọc cùng với các báo cáo tài chính đính kèm.*

### 7. CÔNG CỤ TÀI CHÍNH

Công ty có các tài sản tài chính như các khoản phải thu khách hàng, các khoản phải thu khác, các khoản đầu tư, tiền mặt và tiền gửi ngắn hạn phát sinh trực tiếp từ hoạt động của Công ty. Nợ phải trả tài chính của Công ty chủ yếu bao gồm các khoản phải trả người bán, các khoản chi phí phải trả và các khoản phải trả khác. Mục đích chính của các khoản nợ phải trả tài chính này là nhằm huy động các nguồn tài chính phục vụ cho các hoạt động của Công ty.

Công ty chịu rủi ro thị trường, rủi ro tín dụng và rủi ro thanh khoản.

Nghiệp vụ quản lý rủi ro là nghiệp vụ không thể thiếu cho toàn bộ hoạt động kinh doanh của Công ty. Công ty chưa thực hiện các biện pháp phòng ngừa các rủi ro này do thiếu thị trường mua các công cụ tài chính.

Ban Tổng Giám đốc xem xét và thống nhất áp dụng các chính sách quản lý cho những rủi ro nói trên như sau:

#### i. Rủi ro thị trường

Rủi ro thị trường là rủi ro mà giá trị hợp lý của các luồng tiền trong tương lai của các công cụ tài chính sẽ biến động theo những thay đổi của giá thị trường. Rủi ro thị trường có bốn loại rủi ro: rủi ro lãi suất, rủi ro tiền tệ, rủi ro về giá hàng hóa và rủi ro về giá khác, chẳng hạn như rủi ro về giá cổ phần.

##### *Rủi ro lãi suất*

Rủi ro lãi suất là rủi ro mà giá trị hợp lý hoặc các luồng tiền trong tương lai của một công cụ tài chính sẽ biến động theo những thay đổi của lãi suất thị trường. Rủi ro thị trường do thay đổi lãi suất của Công ty chủ yếu liên quan đến tiền và các khoản tiền gửi ngắn hạn của Công ty.

Công ty quản lý rủi ro lãi suất bằng cách phân tích tình hình cạnh tranh trên thị trường để có được lãi suất có lợi cho mục đích của Công ty và vẫn nằm trong giới hạn quản lý rủi ro của mình.

##### *Rủi ro ngoại tệ*

Rủi ro ngoại tệ là rủi ro mà giá trị hợp lý của các luồng tiền trong tương lai của các công cụ tài chính sẽ biến động theo những thay đổi của tỷ giá hối đoái. Công ty chịu rủi ro do sự thay đổi của tỷ giá hối đoái liên quan trực tiếp đến hoạt động kinh doanh của Công ty.

Công ty có rủi ro tỷ giá hối đoái từ các giao dịch mua, bán bằng đơn vị tiền tệ không phải là đơn vị tiền tệ kế toán của Công ty, chủ yếu bằng Đô la Mỹ (USD).

Rủi ro tỷ giá hối đoái của Công ty được quản lý bằng cách giữ mức rủi ro ở mức có thể chấp nhận được thông qua việc mua hoặc bán ngoại tệ ở tỷ giá giao ngay khi cần thiết để xử lý việc mức rủi ro tỷ giá hối đoái ngắn hạn vượt mức cho phép.

Tại ngày 30 tháng 06 năm 2021, Công ty có các khoản tài sản/nợ phải trả tiền tệ thuần chịu ảnh hưởng của rủi ro tỷ giá hối đoái như sau:

	<b>USD</b>
Tiền và khoản tương đương tiền	5.835,98

#### ii. Rủi ro tín dụng

Rủi ro tín dụng là rủi ro mà một bên tham gia trong một công cụ tài chính hoặc hợp đồng giao dịch không thực hiện được nghĩa vụ của mình, dẫn đến tổn thất về tài chính. Công ty có rủi ro tín dụng từ các hoạt động kinh doanh của mình (chủ yếu đối với tài khoản phải thu khách hàng), và từ hoạt động tài chính của mình, bao gồm tiền gửi ngân hàng và các công cụ tài chính khác.

## THUYẾT MINH BÁO CÁO TÀI CHÍNH GIỮA NIÊN ĐỘ

Cho kỳ kế toán 6 tháng kết thúc ngày 30 tháng 06 năm 2021

Bản thuyết minh này là một bộ phận không thể tách rời được đọc cùng với các báo cáo tài chính đính kèm.

### Phải thu khách hàng

Công ty thường xuyên theo dõi các khoản phải thu chưa thu được. Đối với các khách hàng lớn, Công ty xem xét sự suy giảm trong chất lượng tín dụng của từng khách hàng tại ngày lập báo cáo. Công ty tìm cách duy trì sự kiểm soát chặt chẽ các khoản phải thu tồn đọng và bố trí nhân sự kiểm soát tín dụng để giảm thiểu rủi ro tín dụng. Trên cơ sở này và việc các khoản phải thu khách hàng của Công ty có liên quan đến nhiều khách hàng khác nhau, rủi ro tín dụng không tập trung đáng kể vào một khách hàng nhất định.

### Tiền gửi ngân hàng

Công ty chủ yếu duy trì số dư tiền gửi tại các ngân hàng được nhiều người biết đến tại Việt Nam. Rủi ro tín dụng của số dư tiền gửi tại các ngân hàng được quản lý bởi bộ phận ngân quỹ của Công ty theo chính sách của Công ty. Rủi ro tín dụng tối đa của Công ty đối với các khoản mục trên bảng cân đối kế toán tại ngày kết thúc năm tài chính là giá trị ghi sổ như trình bày trong Thuyết minh số 5.1. Công ty nhận thấy mức độ tập trung rủi ro tín dụng đối với khoản tiền gửi ngân hàng là thấp.

### iii. Rủi ro thanh khoản

Rủi ro thanh khoản là rủi ro mà Công ty sẽ gặp khó khăn khi thực hiện các nghĩa vụ tài chính do thiếu vốn. Rủi ro thanh khoản của Công ty chủ yếu phát sinh từ việc các tài sản tài chính và nợ phải trả tài chính có thời điểm đáo hạn lệch nhau.

Công ty giảm thiểu rủi ro thanh khoản bằng cách duy trì một lượng tiền và các khoản tương đương tiền ở mức mà Ban Tổng Giám đốc cho rằng đủ để đáp ứng cho các hoạt động của Công ty và giảm thiểu rủi ro do những biến động của luồng tiền.

Bảng dưới đây tổng hợp thời hạn thanh toán của các khoản nợ phải trả tài chính của Công ty dựa trên các khoản thanh toán dự kiến trên hợp đồng cơ sở chưa được chiết khấu:

	Dưới 1 năm	Từ 1 đến 5 năm	Tổng cộng
VND			
<b>Ngày 30 tháng 06 năm 2021</b>			
Phải trả người bán	6.913.210.741	-	6.913.210.741
Chi phí phải trả	2.128.263.909	-	2.128.263.909
Phải trả khác	16.274.669.100	-	16.274.669.100
Các khoản nhận ký quỹ ký cược	-	8.849.000.000	8.849.000.000
	<b>25.316.143.750</b>	<b>8.849.000.000</b>	<b>34.165.143.750</b>
<b>Ngày 01 tháng 01 năm 2021</b>			
Phải trả người bán	6.740.847.134	-	6.740.847.134
Chi phí phải trả	2.208.695.455	-	2.208.695.455
Phải trả khác	3.982.733.145	-	3.982.733.145
Các khoản nhận ký quỹ ký cược	-	8.849.000.000	8.849.000.000
	<b>12.932.275.734</b>	<b>8.849.000.000</b>	<b>21.781.275.734</b>

Công ty cho rằng mức độ tập trung rủi ro đối với việc trả nợ là thấp. Công ty có đủ khả năng tiếp cận các nguồn vốn cần thiết.

### Tài sản đảm bảo

Công ty nắm giữ tài sản đảm bảo của bên thứ ba với số tiền là 8.849.000.000 VND tại ngày 30 tháng 06 năm 2021.

## THUYẾT MINH BÁO CÁO TÀI CHÍNH GIỮA NIÊN ĐỘ

Cho kỳ kế toán 6 tháng kết thúc ngày 30 tháng 06 năm 2021

*Bản thuyết minh này là một bộ phận không thể tách rời được đọc cùng với các báo cáo tài chính đính kèm.*

### iv. Giá trị hợp lý

*So sánh giá trị hợp lý và giá trị ghi sổ*

Bảng sau đây thể hiện tài sản tài chính và nợ phải trả tài chính của Công ty:

	Giá trị ghi sổ		Giá trị hợp lý	
	30/06/2021 VND	01/01/2021 VND	30/06/2021 VND	01/01/2021 VND
<b>Tài sản tài chính</b>				
Các khoản đầu tư nằm giữ đến ngày đáo hạn	58.800.000.000	71.800.000.000	58.800.000.000	71.800.000.000
<b>Các khoản cho vay và phải thu</b>				
Phải thu khách hàng	5.530.204.708	3.294.931.873	5.200.745.848	2.965.473.013
Phải thu các bên liên quan	7.151.529.339	6.256.744.508	7.151.529.339	6.256.744.508
Phải thu khác	12.116.471.623	13.740.713.433	4.639.517.509	6.263.759.319
Các khoản cầm cố, ký quỹ, ký cược	128.000.000	28.000.000	128.000.000	28.000.000
<b>Tài sản tài chính sẵn sàng để bán</b>				
Tiền và các khoản tương đương tiền	26.700.624.864	7.975.290.123	26.700.624.864	7.975.290.123
	<b>110.426.830.534</b>	<b>103.095.679.937</b>	<b>102.620.417.560</b>	<b>95.289.266.963</b>
<b>Nợ phải trả tài chính</b>				
Nợ phải trả tài chính được xác định theo giá trị phân bổ				
Phải trả người bán	6.394.276.075	6.487.257.482	6.394.276.075	6.487.257.482
Phải trả các bên liên quan	16.542.446.231	3.894.909.607	16.542.446.231	3.894.909.607
Chi phí phải trả	2.128.263.909	2.208.695.455	2.128.263.909	2.208.695.455
Phải trả khác	251.157.535	341.413.190	251.157.535	341.413.190
Các khoản nhận ký quỹ ký cược	8.849.000.000	8.849.000.000	8.849.000.000	8.849.000.000
	<b>34.165.143.750</b>	<b>21.781.275.734</b>	<b>34.165.143.750</b>	<b>21.781.275.734</b>

Giá trị hợp lý của các tài sản và nợ phải trả tài chính được phản ánh theo giá trị mà công cụ tài chính có thể được chuyển đổi trong một giao dịch hiện tại giữa các bên tham gia, ngoại trừ trường hợp bắt buộc phải bán hoặc thanh lý.

Công ty chưa đánh giá lại các tài sản tài chính và nợ phải trả tài chính theo giá trị hợp lý do Thông tư 210/2009/TT-BTC ngày 6 tháng 11 năm 2009 của Bộ Tài chính cũng như các quy định hiện hành chưa có hướng dẫn cụ thể về việc xác định giá trị hợp lý. Vào ngày 01 tháng 01 năm 2021 và ngày 30 tháng 06 năm 2021, giá trị hợp lý của tài sản tài chính và nợ phải trả tài chính tương ứng với giá trị ghi sổ của các khoản mục này. Ban Tổng Giám đốc cho rằng giá trị hợp lý của những tài sản tài chính và nợ phải trả tài chính này không có chênh lệch trọng yếu với giá trị ghi sổ của chúng tại ngày kết thúc năm tài chính.

## 8. CÁC THÔNG TIN KHÁC

### 8.1 Giao dịch và số dư với các bên liên quan

Các bên liên quan với Công ty bao gồm: các thành viên quản lý chủ chốt, các cá nhân có liên quan với các thành viên quản lý chủ chốt và các bên liên quan khác.

## THUYẾT MINH BÁO CÁO TÀI CHÍNH GIỮA NIÊN ĐỘ

Cho kỳ kế toán 6 tháng kết thúc ngày 30 tháng 06 năm 2021

Bản thuyết minh này là một bộ phận không thể tách rời được đọc cùng với các báo cáo tài chính đính kèm.

### 8.1.1 Giao dịch và số dư với các thành viên quản lý chủ chốt và các cá nhân có liên quan với các thành viên quản lý chủ chốt

Thu nhập của các thành viên quản lý chủ chốt như sau:

	Từ 01/01/2021 đến 30/06/2021 VND	Từ 01/01/2020 đến 30/06/2020 VND
Ban Quản lý	765.858.094	672.775.000
Hội đồng quản trị và Ban kiểm soát	138.000.000	90.000.000
	<b>903.858.094</b>	<b>762.775.000</b>

### 8.1.2 Giao dịch và số dư với các bên liên quan khác

Trong kỳ, Công ty có phát sinh nghiệp vụ chủ yếu với các công ty có liên quan như sau:

Bên liên quan	Nội dung nghiệp vụ	Từ 01/01/2021 đến 30/06/2021 VND	Từ 01/01/2020 đến 30/06/2020 VND
<b>Tổng Công ty Cơ khí Giao thông Vận tải Sài Gòn – TNHH MTV (SAMCO)</b>			
	Doanh thu cung cấp dịch vụ	203.547.532	569.652.722
	Chi hộ	75.334.833	209.330.791
	Thu tiền chi hộ	61.788.272	309.598.491
	Chia cổ tức	11.766.720.000	-
<b>Công ty Cổ phần Saigonship Đà Nẵng</b>			
	Doanh thu cung cấp dịch vụ	46.181.818	-
	Phí dịch vụ đại lý tàu	269.289.772	184.399.499
	Được chi hộ	9.225.893.476	6.064.504.174
	Chi hộ	9.435.000	-
	Góp vốn	1.263.134.000	-
<b>Công ty TNHH Liên doanh Giao nhận Kho vận Bình Minh</b>			
	Doanh thu cung cấp dịch vụ	2.626.794.600	918.962.000
	Phí dịch vụ	-	4.850.070
	Chi hộ	1.370.000	12.552.000
	Thu tiền chi hộ	1.370.000	34.655.000
	Lợi nhuận được chia	4.369.361.384	-
<b>Công ty TNHH Dịch vụ Tiếp vận Toàn Cầu</b>			
	Cước vận chuyển	890.908	412.727.273
	Chia cổ tức	8.634.166.400	-

Số dư với các bên liên quan:

Bên liên quan	Nội dung	30/06/2021 VND	01/01/2021 VND
<b>Tổng Công ty Cơ khí Giao thông Vận tải Sài Gòn – TNHH MTV (SAMCO)</b>			
	Phải thu ngắn hạn	50.056.857	47.646.647
	Phải thu khác	43.422.255	29.875.694
	Phải trả khác	11.766.720.000	-
<b>Công ty Cổ phần Saigonship Đà Nẵng</b>			
	Phải trả người bán	518.934.666	253.589.652
<b>Công ty TNHH Liên doanh Giao nhận kho vận Bình Minh</b>			
	Phải thu ngắn hạn	1.208.995.480	330.167.420
<b>Công ty Liên doanh Vận tải thủy Sea Saigon</b>			
	Phải thu khác	5.849.054.747	5.849.054.747



## THUYẾT MINH BÁO CÁO TÀI CHÍNH GIỮA NIÊN ĐỘ

Cho kỳ kế toán 6 tháng kết thúc ngày 30 tháng 06 năm 2021

Bản thuyết minh này là một bộ phận không thể tách rời được đọc cùng với các báo cáo tài chính đính kèm.

### 8.2 Thông tin bộ phận

#### 8.2.1 Bộ phận theo lĩnh vực kinh doanh

Thông tin bộ phận chính yếu được trình bày theo lĩnh vực kinh doanh (chi tiết xem 6.1 và 6.2).

#### 8.2.2 Bộ phận theo khu vực địa lý

Chỉ tiêu	Cần Thơ VND	Hải Phòng VND	Quy Nhơn VND	TP. Hồ Chí Minh VND	Tổng cộng VND
<b>Kỳ kế toán 6 tháng kết thúc vào ngày 30 tháng 06 năm 2021</b>					
<b>Doanh thu thuần</b>					
Doanh thu thuần từ bán hàng bán ra bên ngoài	64.336.552	4.674.100.131	643.228.182	55.634.350.385	61.016.015.250
<b>Chi phí</b>	<b>118.176.536</b>	<b>4.759.744.814</b>	<b>417.310.680</b>	<b>40.379.042.399</b>	<b>45.674.274.429</b>
Giá vốn (không bao gồm khấu hao)	105.158.198	4.686.246.476	417.310.680	39.679.117.777	44.887.833.131
Chi phí khấu hao	13.018.338	73.498.338	-	699.924.622	786.441.298
<b>Lợi nhuận từ hoạt động kinh doanh</b>	<b>(53.839.984)</b>	<b>(85.644.683)</b>	<b>225.917.502</b>	<b>15.255.307.986</b>	<b>15.341.740.821</b>
<b>Kỳ kế toán 6 tháng kết thúc vào ngày 30 tháng 06 năm 2020</b>					
<b>Doanh thu thuần</b>					
Doanh thu thuần từ bán hàng bán ra bên ngoài	60.320.630	2.600.893.943	284.770.913	47.268.770.105	50.214.755.591
<b>Chi phí</b>	<b>117.740.070</b>	<b>3.089.641.116</b>	<b>280.629.163</b>	<b>27.231.024.557</b>	<b>30.719.034.906</b>
Giá vốn (không bao gồm khấu hao)	104.721.732	3.016.142.778	280.629.163	26.455.309.061	29.856.802.734
Chi phí khấu hao	13.018.338	73.498.338	-	775.715.496	862.232.172
<b>Lợi nhuận từ hoạt động kinh doanh</b>	<b>(57.419.440)</b>	<b>(488.747.173)</b>	<b>4.141.750</b>	<b>20.037.745.548</b>	<b>19.495.720.685</b>
<b>Tại ngày 30 tháng 06 năm 2021</b>					
<b>Tài sản bộ phận</b>					
Tài sản không phân bổ	263.499.132	1.532.793.188	1.895.014.846	217.739.746.692	221.431.053.858
<b>Tổng tài sản</b>	<b>263.499.132</b>	<b>1.532.793.188</b>	<b>1.895.014.846</b>	<b>217.739.746.692</b>	<b>221.431.053.858</b>
<b>Nợ phải trả bộ phận</b>					
Nợ phải trả không phân bổ	2.589.401	2.758.204.464	567.650.399	41.180.033.576	44.508.477.840
<b>Tổng nợ phải trả</b>	<b>2.589.401</b>	<b>2.758.204.464</b>	<b>567.650.399</b>	<b>41.180.033.576</b>	<b>44.508.477.840</b>
<b>Tại ngày 01 tháng 01 năm 2021</b>					
<b>Tài sản bộ phận</b>					
Tài sản không phân bổ	312.331.836	1.148.341.977	876.990.090	212.433.588.129	214.771.252.032
<b>Tổng tài sản</b>	<b>312.331.836</b>	<b>1.148.341.977</b>	<b>876.990.090</b>	<b>212.433.588.129</b>	<b>214.771.252.032</b>
<b>Nợ phải trả bộ phận</b>					
Nợ phải trả không phân bổ	1.737.852	2.289.613.851	166.174.354	25.523.105.168	27.980.631.225
<b>Tổng nợ phải trả</b>	<b>1.737.852</b>	<b>2.289.613.851</b>	<b>166.174.354</b>	<b>25.523.105.168</b>	<b>27.980.631.225</b>

CÔNG TY CỔ PHẦN VẬN TẢI BIỂN SÀI GÒN  
Số 9 Nguyễn Công Trứ, Phường Nguyễn Thái Bình, Quận 1, Thành phố Hồ Chí Minh

## THUYẾT MINH BÁO CÁO TÀI CHÍNH GIỮA NIÊN ĐỘ

Cho kỳ kế toán 6 tháng kết thúc ngày 30 tháng 06 năm 2021

*Bản thuyết minh này là một bộ phận không thể tách rời được đọc cùng với các báo cáo tài chính đính kèm.*

### 8.3 Các sự kiện phát sinh sau ngày kết thúc kỳ kế toán

Không có sự kiện quan trọng nào phát sinh sau ngày kết thúc kỳ kế toán (ngày 30 tháng 06 năm 2021) cho đến thời điểm lập Báo cáo này, yêu cầu phải điều chỉnh số liệu hoặc công bố trong Báo cáo tài chính giữa niên độ.



**NGUYỄN THỊ THUÝ LOAN**  
Người lập biểu



**PHẠM MINH ANH**  
Kế toán trưởng



**PHẠM VĂN HƯỜNG**  
Tổng Giám đốc

TP. Hồ Chí Minh, ngày 24 tháng 08 năm 2021

