

**CÔNG TY CỔ PHẦN VẬN TẢI BIỂN
SÀI GÒN**

**Báo cáo tài chính hợp nhất giữa niên độ đã được soát xét
cho kỳ kế toán 6 tháng kết thúc ngày 30 tháng 06 năm 2021**



MỤC LỤC

	Trang
BÁO CÁO CỦA HỘI ĐỒNG QUẢN TRỊ	1 – 4
BÁO CÁO SOÁT XÉT THÔNG TIN TÀI CHÍNH GIỮA NIÊN ĐỘ	5
BÁO CÁO TÀI CHÍNH HỢP NHẤT GIỮA NIÊN ĐỘ ĐÃ ĐƯỢC SOÁT XÉT	
Bảng cân đối kế toán hợp nhất giữa niên độ	6 – 9
Báo cáo kết quả hoạt động kinh doanh hợp nhất giữa niên độ	10
Báo cáo lưu chuyển tiền tệ hợp nhất giữa niên độ	11 – 12
Thuyết minh báo cáo tài chính hợp nhất giữa niên độ	13 – 46

BÁO CÁO CỦA HỘI ĐỒNG QUẢN TRỊ

Hội đồng Quản trị hân hạnh đề trình báo cáo này cùng với Báo cáo tài chính hợp nhất đã được soát xét của Công ty Cổ phần Vận tải biển Sài Gòn và công ty con (gọi tắt là "Tập đoàn") cho kỳ kế toán 6 tháng kết thúc ngày 30 tháng 06 năm 2021.

1. Thông tin chung

Công ty Cổ phần Vận tải biển Sài Gòn ("Công ty Mẹ") là doanh nghiệp được cổ phần hóa từ doanh nghiệp nhà nước – Công ty Vận tải biển Sài Gòn theo Quyết định số 6205/QĐ-UB ngày 09 tháng 12 năm 2004 của Chủ tịch Ủy ban nhân dân TP. Hồ Chí Minh. Công ty hoạt động theo Giấy chứng nhận đăng ký kinh doanh lần đầu số 4103004628 (số hiện nay là 0300424088) ngày 14 tháng 4 năm 2006 do Sở Kế hoạch và Đầu tư thành phố Hồ Chí Minh cấp và thay đổi từ lần thứ 1 đến lần thứ 10 về việc bổ sung ngành nghề kinh doanh, tăng vốn điều lệ và thay đổi người đại diện theo pháp luật.

Vốn điều lệ của Công ty Mẹ tại thời điểm 30/06/2021 và 01/01/2021 là 144.200.000.000 VND tương đương với 14.420.000 cổ phiếu với mệnh giá 10.000 VND/cổ phiếu.

Cổ phiếu của Công ty Mẹ được giao dịch trên sàn chứng khoán Upcom tại Sở Giao dịch Chứng khoán Hà Nội với mã chứng khoán là SGS và ngày giao dịch đầu tiên là ngày 22 tháng 12 năm 2010.

Theo Giấy chứng nhận đăng ký doanh nghiệp, ngành nghề kinh doanh của Công ty Mẹ là:

- Bán lẻ thực phẩm trong các cửa hàng chuyên doanh. Chi tiết: Bán lẻ thịt và các sản phẩm thịt trong các cửa hàng chuyên doanh; - Bán lẻ thủy sản trong các cửa hàng chuyên doanh;
- Bán lẻ rau, quả trong các cửa hàng chuyên doanh; - Bán lẻ đường, sữa và các sản phẩm sữa, bánh, mứt, kẹo và các sản phẩm chế biến từ ngũ cốc, bột, tinh bột trong các cửa hàng chuyên doanh; - Bán lẻ thực phẩm khác trong các cửa hàng chuyên doanh.
- Bán lẻ đồ uống trong các cửa hàng chuyên doanh. Chi tiết: Bán lẻ đồ uống trong các cửa hàng chuyên doanh
- Khai thác quặng kim loại quý hiếm. Chi tiết: Khai thác quặng kim loại quý hiếm (không hoạt động tại trụ sở).
- Xây dựng công trình kỹ thuật dân dụng khác. Chi tiết: Nạo vét đường thủy, đường biển.
- Sửa chữa máy móc, thiết bị. Chi tiết: Sửa chữa và bảo dưỡng máy móc, thiết bị công nghiệp.
- Sửa chữa thiết bị điện. Chi tiết: Sửa chữa và bảo dưỡng thiết bị điện.
- Sửa chữa thiết bị khác. Chi tiết: Sửa chữa và bảo dưỡng các thiết bị khác.
- Sản xuất điện. Chi tiết: Điện mặt trời (trừ truyền tải, điều độ hệ thống điện quốc gia và xây dựng, vận hành thủy điện đa mục tiêu, điện hạt nhân).
- Bán buôn nông, lâm sản nguyên liệu (trừ gỗ, tre, nứa) và động vật sống. Chi tiết: Bán buôn thóc, ngô và các loại hạt ngũ cốc khác; Bán buôn hoa và cây; Bán buôn động vật sống; Bán buôn thức ăn và nguyên liệu làm thức ăn cho gia súc, gia cầm và thủy sản; Bán buôn nông, lâm sản nguyên liệu khác (trừ gỗ, tre, nứa); (không hoạt động tại trụ sở).
- Bán buôn gạo, lúa mỳ, hạt ngũ cốc khác, bột mỳ. Chi tiết: Bán buôn gạo, lúa mỳ, hạt ngũ cốc khác, bột mỳ. (không hoạt động ở trụ sở).
- Bán buôn thực phẩm. Chi tiết: Bán buôn thịt và các sản phẩm từ thịt; - Bán buôn thủy sản; - Bán buôn rau, quả; - Bán buôn cà phê; - Bán buôn chè; - Bán buôn đường, sữa và các sản phẩm sữa, bánh kẹo và các sản phẩm chế biến từ ngũ cốc, bột, tinh bột; - Bán buôn thực phẩm khác. (không hoạt động tại trụ sở)
- Bán buôn đồ dùng khác cho gia đình. Chi tiết: Bán buôn vali, cặp, túi, ví, hàng da và giả da khác; Bán buôn dược phẩm và dụng cụ y tế; Bán buôn nước hoa, hàng mỹ phẩm và chế phẩm vệ sinh; Bán buôn hàng gốm, sứ, thủy tinh; Bán buôn đồ điện gia dụng, đèn và bộ đèn điện; Bán buôn giường, tủ, bàn ghế và đồ dùng nội thất tương tự; Bán buôn sách, báo, tạp chí, văn phòng phẩm; Bán buôn dụng cụ thể dục, thể thao; Bán buôn đồ dùng khác cho gia đình chưa được phân vào đâu.
- Bán buôn đồ uống. Chi tiết: Bán buôn đồ uống có cồn; - Bán buôn đồ uống không có cồn.
- Bán buôn sản phẩm thuốc lá, thuốc láo. Chi tiết: Bán buôn sản phẩm thuốc lá, thuốc láo.
- Bán buôn vải, hàng may mặc, giày dép. Chi tiết: Bán buôn vải; Bán buôn thảm, đệm, chăn, màn, rèm, ga trải giường, gối và hàng dệt khác; Bán buôn hàng may mặc; Bán buôn giày dép.

BÁO CÁO CỦA HỘI ĐỒNG QUẢN TRỊ

- Vận tải hàng hóa đường thủy nội địa. Chi tiết: Vận tải hàng hóa đường thủy nội địa bằng phương tiện cơ giới; - Vận tải hàng hóa đường thủy nội địa bằng phương tiện thô sơ.
- Vận tải hàng hóa bằng đường bộ. Chi tiết: Vận tải hàng hóa bằng ô tô chuyên dụng; - Vận tải hàng hóa bằng ô tô loại khác (trừ ô tô chuyên dụng); - Vận tải hàng hóa bằng xe có động cơ loại khác; - Vận tải hàng hóa bằng phương tiện đường bộ khác. (trừ hóa lỏng khí để vận chuyển).
- Vận tải hàng hóa đường sắt. Chi tiết: Vận tải hàng hóa bằng đường sắt liên tỉnh, nội thành và ngoại thành.
- Cung ứng và quản lý nguồn lao động. Chi tiết: Cung ứng và quản lý nguồn lao động đi làm việc ở nước ngoài.
- Xây dựng công trình kỹ thuật dân dụng khác. Chi tiết: Nạo vét luồng lạch đường thủy, đường biển.
- Bán buôn chuyên doanh khác chưa được phân vào đâu. Chi tiết: Bán buôn phân bón, thuốc trừ sâu và hóa chất khác sử dụng trong nông nghiệp; - Bán buôn hóa chất khác (trừ loại sử dụng trong nông nghiệp); - Bán buôn chất dẻo dạng nguyên sinh; - Bán buôn cao su; Bán buôn tơ, xơ, sợi dệt; - Bán buôn phụ liệu may mặc và giày dép; - Bán buôn phế liệu, phế thải kim loại, phi kim loại; - Bán buôn chuyên doanh khác còn lại chưa được phân vào đâu.
- Sửa chữa các sản phẩm kim loại đúc sẵn. Chi tiết: Dịch vụ sửa chữa bảo dưỡng container và thiết bị nâng hạ container tại kho bãi (không hoạt động tại trụ sở).
- Chế biến, bảo quản thủy sản và các sản phẩm từ thủy sản. Chi tiết: Chế biến và bảo quản thủy sản đông lạnh; - Chế biến và bảo quản thủy sản khô; - Chế biến và bảo quản các sản phẩm khác từ thủy sản.
- Bán buôn vật liệu, thiết bị lắp đặt khác trong xây dựng. Chi tiết: Bán buôn tre, nứa, gỗ cây và gỗ chế biến; - Bán buôn xi măng; - Bán buôn gạch xây, ngói, đá, cát, sỏi; - Bán buôn kính xây dựng; - Bán buôn sơn, vecsni; - Bán buôn gạch ốp lát và thiết bị vệ sinh; - Bán buôn đồ ngũ kim; - Bán buôn vật liệu, thiết bị lắp đặt khác trong xây dựng.
- Sản xuất khác chưa được phân vào đâu. Chi tiết: Sản xuất vật liệu xây dựng (không hoạt động tại trụ sở).
- Vận tải hàng hóa ven biển và viễn dương. Chi tiết: Vận tải hàng hóa ven biển; - Vận tải hàng hóa viễn dương.
- Hoạt động dịch vụ hỗ trợ khác liên quan đến vận tải. Chi tiết: Dịch vụ đại lý, giao nhận vận chuyển; - Logistics; - Dịch vụ hỗ trợ khác liên quan đến vận tải chưa được phân vào đâu (trừ hóa lỏng khí để vận chuyển và hoạt động liên quan đến vận tải hàng không).
- Kho bãi và lưu giữ hàng hóa. Chi tiết: Kho bãi và lưu giữ hàng hóa trong kho ngoại quan; - Kho bãi và lưu giữ hàng hóa trong kho đông lạnh (trừ kho ngoại quan); - Kho bãi và lưu giữ hàng hóa trong kho loại khác.
- Kinh doanh bất động sản, quyền sử dụng đất thuộc chủ sở hữu, chủ sử dụng hoặc đi thuê. Chi tiết: Mua, bán nhà ở và quyền sử dụng đất ở; - Mua, bán nhà và quyền sử dụng đất không để ở; - Cho thuê, điều hành, quản lý nhà và đất ở; - Cho thuê, điều hành, quản lý nhà và đất không để ở; - Kinh doanh bất động sản khác.

Trụ sở chính của Công ty Mẹ được đặt tại Số 9 Nguyễn Công Trứ, Phường Nguyễn Thái Bình, Quận 1, Thành phố Hồ Chí Minh.

Công ty Mẹ có các đơn vị trực thuộc không có tư cách pháp nhân, hạch toán phụ thuộc như sau:

- Chi nhánh Công ty Cổ phần Vận tải biển Sài Gòn tại Hải Phòng, số 57 Đinh Tiên Hoàng, phường Hoàng Văn Thụ, quận Hồng Bàng, thành phố Hải Phòng.
- Chi nhánh Công ty Cổ phần Vận tải biển Sài Gòn tại Cần Thơ, số 512/35 Cách Mạng tháng 8, phường Bùi Hữu Nghĩa, quận Bình Thủy, thành phố Cần Thơ.
- Chi nhánh Công ty Cổ phần Vận tải biển Sài Gòn tại Quy Nhơn, số 15 Hoàng Quốc Việt, phường Thị Nại, thành phố Quy Nhơn, tỉnh Bình Định.

BÁO CÁO CỦA HỘI ĐỒNG QUẢN TRỊ

Thông tin về Công ty con, công ty liên doanh

Công ty Mẹ có 2 công ty con, bao gồm:

Tên công ty	Địa chỉ	Ngành, nghề kinh doanh chủ yếu	Tỷ lệ phần sở hữu	Tỷ lệ quyền biểu quyết
Công ty Cổ phần Saigonship Đà Nẵng	Khu B1- 6 KCN Dịch vụ Thủy sản Thọ Quang, P. Thọ Quang, Q. Sơn Trà, TP. Đà Nẵng	Kinh doanh vận tải, dịch vụ giao nhận hàng hóa	62,20%	62,20%
Công ty TNHH Liên doanh Giao nhận Kho vận Bình Minh	Số 27B, Đường Quốc lộ 1A, Phường Linh Xuân, TP. Thủ Đức, TP. Hồ Chí Minh	Dịch vụ kho bãi	100%	100%

Công ty Mẹ có công ty liên doanh như sau:

Tên công ty	Quan hệ
Công ty Liên doanh Vận tải thủy Sea Saigon	Công ty liên doanh

2. Các thành viên của Hội đồng Quản trị, Ban kiểm soát và Ban Tổng Giám đốc

Các thành viên của Hội đồng Quản trị, Ban kiểm soát và Ban Tổng Giám đốc trong kỳ kế toán 6 tháng kết thúc ngày 30 tháng 06 năm 2021 và cho đến ngày lập báo cáo này bao gồm:

Hội đồng Quản trị:

Họ tên	Chức vụ	
Ông Trần Thiện	Chủ tịch	
Ông Lê Minh	Thành viên	
Ông Phạm Văn Hường	Thành viên	
Bà Huỳnh Như Ý	Thành viên	
Ông Nguyễn Văn Long	Thành viên	Bổ nhiệm ngày 28/04/2021
Ông Bùi Viết Phú	Thành viên	Miễn nhiệm ngày 28/04/2021

Ban kiểm soát:

Họ tên	Chức vụ	
Ông Đỗ Đức Tuấn	Trưởng ban	
Bà Dương Thị Kim Kiều	Kiểm soát viên	
Bà Nguyễn Thị Huyền Trang	Kiểm soát viên	Bổ nhiệm ngày 28/04/2021
Bà Đoàn Thị Giao Thuyết	Kiểm soát viên	Miễn nhiệm ngày 28/04/2021

Ban Tổng Giám đốc:

Họ tên	Chức vụ	
Ông Phạm Văn Hường	Tổng Giám đốc	
Ông Lê Minh	Phó Tổng Giám đốc	
Ông Bùi Viết Phú	Phó Tổng Giám đốc	Miễn nhiệm ngày 01/07/2021

Người đại diện theo pháp luật

Người đại diện theo pháp luật của Công ty Mẹ trong kỳ kế toán 6 tháng kết thúc ngày 30 tháng 06 năm 2021 và cho đến thời điểm lập báo cáo này như sau:

Họ tên	Quốc tịch	Chức vụ
Ông Phạm Văn Hường	Việt Nam	Tổng Giám đốc

BÁO CÁO CỦA HỘI ĐỒNG QUẢN TRỊ

3. Đánh giá tình hình kinh doanh

Kết quả hoạt động kinh doanh của Tập đoàn cho kỳ kế toán 6 tháng kết thúc ngày 30 tháng 06 năm 2021 và tình hình tài chính hợp nhất tại ngày 30 tháng 06 năm 2021 được thể hiện trong Báo cáo tài chính hợp nhất giữa niên độ đính kèm.

4. Các sự kiện phát sinh sau ngày kết thúc kỳ kế toán

Không có sự kiện quan trọng nào xảy ra kể từ ngày kết thúc kỳ kế toán 6 tháng kết thúc ngày 30 tháng 06 năm 2021 đưa đến yêu cầu phải điều chỉnh hoặc công bố trong thuyết minh Báo cáo tài chính hợp nhất giữa niên độ.

5. Kiểm toán viên

Công ty TNHH Kiểm toán AFC Việt Nam được chỉ định soát xét báo cáo tài chính hợp nhất giữa niên độ cho kỳ kế toán 6 tháng kết thúc ngày 30 tháng 06 năm 2021 của Tập đoàn.

6. Công bố trách nhiệm của Ban Tổng Giám đốc đối với Báo cáo tài chính hợp nhất giữa niên độ

Ban Tổng Giám đốc chịu trách nhiệm lập Báo cáo tài chính hợp nhất giữa niên độ để phản ánh trung thực và hợp lý tình hình tài chính hợp nhất, kết quả hoạt động kinh doanh hợp nhất và lưu chuyển tiền tệ hợp nhất trong kỳ kế toán 6 tháng kết thúc ngày 30 tháng 06 năm 2021. Trong việc lập Báo cáo tài chính hợp nhất này, Ban Tổng Giám đốc phải:

- Chọn lựa các chính sách kế toán thích hợp và áp dụng các chính sách này một cách nhất quán.
- Thực hiện các xét đoán và các ước tính một cách hợp lý và thận trọng.
- Nêu rõ các chuẩn mực kế toán áp dụng cho Tập đoàn có được tuân thủ hay không và tất cả các sai lệch trọng yếu đã được trình bày và giải thích trong Báo cáo tài chính hợp nhất.
- Lập Báo cáo tài chính hợp nhất trên cơ sở hoạt động liên tục trừ trường hợp không thể cho rằng Tập đoàn sẽ tiếp tục hoạt động liên tục.
- Thiết lập và thực hiện hệ thống kiểm soát nội bộ một cách hữu hiệu nhằm hạn chế rủi ro có sai sót trọng yếu do gian lận hoặc nhầm lẫn trong việc lập và trình bày Báo cáo tài chính hợp nhất.

Ban Tổng Giám đốc đảm bảo các sổ kế toán có liên quan được lưu giữ đầy đủ để phản ánh tình hình tài chính, tình hình hoạt động của Tập đoàn với mức độ chính xác hợp lý tại bất kỳ thời điểm nào và các sổ kế toán tuân thủ chế độ kế toán áp dụng. Ban Tổng Giám đốc cũng chịu trách nhiệm quản lý các tài sản của Tập đoàn và do đó đã thực hiện các biện pháp thích hợp để ngăn chặn và phát hiện các hành vi gian lận và các vi phạm khác.

Ban Tổng Giám đốc cam kết đã tuân thủ các yêu cầu nêu trên trong việc lập Báo cáo tài chính hợp nhất giữa niên độ.

7. Công bố báo cáo tài chính hợp nhất

Hội đồng Quản trị công bố Báo cáo tài chính hợp nhất giữa niên độ đính kèm. Báo cáo tài chính hợp nhất giữa niên độ đã phản ánh trung thực và hợp lý tình hình tài chính của Tập đoàn tại thời điểm ngày 30 tháng 06 năm 2021, cũng như kết quả hoạt động kinh doanh và các luồng lưu chuyển tiền tệ cho kỳ kế toán 6 tháng kết thúc cùng ngày, phù hợp với các chuẩn mực kế toán, chế độ kế toán doanh nghiệp Việt Nam hiện hành và các quy định pháp lý có liên quan đến việc lập và trình bày Báo cáo tài chính hợp nhất giữa niên độ.



TRẦN THIÊN
Chủ tịch Hội đồng Quản trị
TP. Hồ Chí Minh, ngày 24 tháng 08 năm 2021



Công ty TNHH Kiểm Toán AFC Việt Nam
AFC Vietnam Auditing Co., Ltd.

Thành viên tập đoàn PKF Quốc tế
Member firm of PKF International

PKF

Accountants &
business advisers

Số: 162/2021/BCSXHN-HCM.00407

BÁO CÁO SOÁT XÉT THÔNG TIN TÀI CHÍNH GIỮA NIÊN ĐỘ

Kính gửi: Quý Cổ đông, Hội đồng Quản trị và Ban Tổng Giám đốc
Công ty Cổ phần Vận tải biển Sài Gòn

Chúng tôi đã soát xét báo cáo tài chính hợp nhất giữa niên độ kèm theo của Công ty Cổ phần Vận tải biển Sài Gòn và công ty con (gọi tắt là "Tập đoàn"), được lập ngày 24 tháng 08 năm 2021, từ trang 6 đến trang 46, bao gồm Bảng cân đối kế toán hợp nhất giữa niên độ tại ngày 30 tháng 06 năm 2021, Báo cáo kết quả hoạt động kinh doanh hợp nhất giữa niên độ, Báo cáo lưu chuyển tiền tệ hợp nhất giữa niên độ cho kỳ kế toán 6 tháng kết thúc cùng ngày và Bản thuyết minh báo cáo tài chính hợp nhất giữa niên độ.

Trách nhiệm của Ban Tổng Giám đốc

Ban Tổng Giám đốc chịu trách nhiệm lập và trình bày trung thực và hợp lý báo cáo tài chính hợp nhất giữa niên độ theo chuẩn mực kế toán, chế độ kế toán doanh nghiệp Việt Nam và các quy định pháp lý có liên quan đến việc lập và trình bày báo cáo tài chính hợp nhất giữa niên độ và chịu trách nhiệm về kiểm soát nội bộ mà Ban Tổng Giám đốc xác định là cần thiết để đảm bảo việc lập và trình bày báo cáo tài chính hợp nhất giữa niên độ không có sai sót trọng yếu do gian lận hoặc nhầm lẫn.


Trách nhiệm của Kiểm toán viên

Trách nhiệm của chúng tôi là đưa ra kết luận về báo cáo tài chính hợp nhất giữa niên độ dựa trên kết quả soát xét của chúng tôi. Chúng tôi đã thực hiện công việc soát xét theo Chuẩn mực Việt Nam về hợp đồng dịch vụ soát xét số 2410 - Soát xét thông tin tài chính giữa niên độ do kiểm toán viên độc lập của đơn vị thực hiện.

Công việc soát xét thông tin tài chính giữa niên độ bao gồm việc thực hiện các cuộc phỏng vấn, chủ yếu là phỏng vấn những người chịu trách nhiệm về các vấn đề tài chính kế toán, và thực hiện thủ tục phân tích và các thủ tục soát xét khác. Một cuộc soát xét về cơ bản có phạm vi hẹp hơn một cuộc kiểm toán được thực hiện theo các chuẩn mực kiểm toán Việt Nam và do vậy không cho phép chúng tôi đạt được sự đảm bảo rằng chúng tôi sẽ nhận biết được tất cả các vấn đề trọng yếu có thể được phát hiện trong một cuộc kiểm toán. Theo đó, chúng tôi không đưa ra ý kiến kiểm toán.

Kết luận của Kiểm toán viên

Căn cứ trên kết quả soát xét của chúng tôi, chúng tôi không thấy có vấn đề gì khiến chúng tôi cho rằng báo cáo tài chính hợp nhất giữa niên độ đính kèm không phản ánh trung thực và hợp lý, trên các khía cạnh trọng yếu, tình hình tài chính hợp nhất của Tập đoàn tại ngày 30 tháng 06 năm 2021, và kết quả hoạt động kinh doanh hợp nhất giữa niên độ và lưu chuyển tiền tệ hợp nhất giữa niên độ của Tập đoàn cho kỳ kế toán 6 tháng kết thúc cùng ngày, phù hợp với chuẩn mực kế toán, chế độ kế toán doanh nghiệp Việt Nam và các quy định pháp lý có liên quan đến việc lập và trình bày báo cáo tài chính hợp nhất giữa niên độ.



TRĂNG ĐẮC NHA
Phó Tổng Giám đốc
Số Giấy CN ĐKHN kiểm toán 2111-2018-009-1
CÔNG TY TNHH KIỂM TOÁN AFC VIỆT NAM
TP. Hồ Chí Minh, ngày 24 tháng 08 năm 2021

BẢNG CÂN ĐỐI KẾ TOÁN HỢP NHẤT GIỮA NIÊN ĐỘ

Tại ngày 30 tháng 06 năm 2021

CHỈ TIÊU	Mã số	Thuyết minh	30/06/2021 VND	01/01/2021 VND
TÀI SẢN				
A - TÀI SẢN NGẮN HẠN	100		149.780.979.329	137.510.853.114
I. Tiền và các khoản tương đương tiền	110	5.1	46.326.166.827	26.779.800.418
1. Tiền	111		43.326.166.827	20.720.463.432
2. Các khoản tương đương tiền	112		3.000.000.000	6.059.336.986
II. Đầu tư tài chính ngắn hạn	120		68.800.000.000	81.800.000.000
1. Chứng khoán kinh doanh	121		-	-
2. Dự phòng giảm giá chứng khoán kinh doanh	122		-	-
3. Đầu tư nắm giữ đến ngày đáo hạn	123	5.2.1	68.800.000.000	81.800.000.000
III. Các khoản phải thu ngắn hạn	130		32.835.317.756	26.560.007.823
1. Phải thu ngắn hạn của khách hàng	131	5.3	19.911.545.660	12.543.835.110
2. Trả trước cho người bán ngắn hạn	132	5.4	528.811.125	1.414.724.290
3. Phải thu nội bộ ngắn hạn	133		-	-
4. Phải thu theo tiến độ kế hoạch hợp đồng xây dựng	134		-	-
5. Phải thu về cho vay ngắn hạn	135		-	-
6. Phải thu ngắn hạn khác	136	5.5.1	20.701.073.856	20.907.561.308
7. Dự phòng phải thu ngắn hạn khó đòi	137	5.6	(8.306.112.885)	(8.306.112.885)
8. Tài sản thiếu chờ xử lý	139		-	-
IV. Hàng tồn kho	140	5.7	573.203.347	713.872.875
1. Hàng tồn kho	141		1.102.607.106	1.243.276.634
2. Dự phòng giảm giá hàng tồn kho	149		(529.403.759)	(529.403.759)
V. Tài sản ngắn hạn khác	150		1.246.291.399	1.657.171.998
1. Chi phí trả trước ngắn hạn	151	5.8.1	1.224.813.722	1.444.797.931
2. Thuế GTGT được khấu trừ	152		14.978.101	14.978.101
3. Thuế và các khoản khác phải thu Nhà nước	153	5.16	6.499.576	197.395.966
4. Giao dịch mua bán lại trái phiếu Chính phủ	154		-	-
5. Tài sản ngắn hạn khác	155		-	-

BẢNG CÂN ĐỐI KẾ TOÁN HỢP NHẤT GIỮA NIÊN ĐỘ

Tại ngày 30 tháng 06 năm 2021

CHỈ TIÊU	Mã số	Thuyết minh	30/06/2021 VND	01/01/2021 VND
B - TÀI SẢN DÀI HẠN	200		91.274.753.556	94.295.705.866
I. Các khoản phải thu dài hạn	210		150.100.000	52.100.000
1. Phải thu dài hạn của khách hàng	211		-	-
2. Trả trước cho người bán dài hạn	212		-	-
3. Vốn kinh doanh ở đơn vị trực thuộc	213		-	-
4. Phải thu nội bộ dài hạn	214		-	-
5. Phải thu về cho vay dài hạn	215		-	-
6. Phải thu dài hạn khác	216	5.5.2	150.100.000	52.100.000
7. Dự phòng phải thu dài hạn khó đòi	219		-	-
II. Tài sản cố định	220		58.012.467.041	60.216.263.014
1. Tài sản cố định hữu hình	221	5.9	20.263.177.224	22.003.804.115
- Nguyên giá	222		70.798.739.615	71.569.695.687
- Giá trị hao mòn lũy kế	223		(50.535.562.391)	(49.565.891.572)
2. Tài sản cố định thuê tài chính	224		-	-
- Nguyên giá	225		-	-
- Giá trị hao mòn lũy kế	226		-	-
3. Tài sản cố định vô hình	227	5.10	37.749.289.817	38.212.458.899
- Nguyên giá	228		47.011.095.642	47.011.095.642
- Giá trị hao mòn lũy kế	229		(9.261.805.825)	(8.798.636.743)
III. Bất động sản đầu tư	230	5.11	3.766.249.958	3.863.590.946
- Nguyên giá	231		26.962.855.342	26.962.855.342
- Giá trị hao mòn lũy kế	232		(23.196.605.384)	(23.099.264.396)
IV. Tài sản dở dang dài hạn	240		11.154.066.833	11.154.066.833
1. Chi phí sản xuất, kinh doanh dở dang dài hạn	241		-	-
2. Chi phí xây dựng cơ bản dở dang	242	5.12	11.154.066.833	11.154.066.833
V. Đầu tư tài chính dài hạn	250	5.2.2	-	-
1. Đầu tư vào công ty con	251		-	-
2. Đầu tư vào công ty liên doanh, liên kết	252		18.983.934.769	18.983.934.769
3. Đầu tư góp vốn vào đơn vị khác	253		-	-
4. Dự phòng đầu tư tài chính dài hạn	254		(18.983.934.769)	(18.983.934.769)
5. Đầu tư nắm giữ đến ngày đáo hạn	255		-	-
VI. Tài sản dài hạn khác	260		18.191.869.724	19.009.685.073
1. Chi phí trả trước dài hạn	261	5.8.2	2.298.140.959	2.469.587.808
2. Tài sản thuế thu nhập hoãn lại	262	5.13	180.636.364	-
3. Thiết bị, vật tư, phụ tùng thay thế dài hạn	263		-	-
4. Tài sản dài hạn khác	268		-	-
5. Lợi thế thương mại	269		15.713.092.401	16.540.097.265
TỔNG CỘNG TÀI SẢN	270		241.055.732.885	231.806.558.980

BẢNG CÂN ĐỐI KẾ TOÁN HỢP NHẤT GIỮA NIÊN ĐỘ


Tại ngày 30 tháng 06 năm 2021

CHỈ TIÊU	Mã số	Thuyết minh	30/06/2021 VND	01/01/2021 VND
NGUỒN VỐN				
C - NỢ PHẢI TRẢ	300		54.125.334.323	34.585.026.768
I. Nợ ngắn hạn	310		45.276.334.323	25.736.026.768
1. Phải trả người bán ngắn hạn	311	5.14	14.235.712.675	11.493.381.766
2. Người mua trả tiền trước ngắn hạn	312	5.15	288.495.652	116.865.588
3. Thuế và các khoản phải nộp Nhà nước	313	5.16	6.608.042.688	1.602.158.121
4. Phải trả người lao động	314		2.349.834.625	4.488.525.768
5. Chi phí phải trả ngắn hạn	315	5.17	2.128.263.909	2.238.695.455
6. Phải trả nội bộ ngắn hạn	316		-	-
7. Phải trả theo tiến độ kế hoạch hợp đồng xây dựng	317		-	-
8. Doanh thu chưa thực hiện ngắn hạn	318		-	-
9. Phải trả ngắn hạn khác	319	5.18.1	17.391.432.229	4.463.077.165
10. Vay và nợ thuê tài chính ngắn hạn	320		-	-
11. Dự phòng phải trả ngắn hạn	321		-	-
12. Quỹ khen thưởng, phúc lợi	322	5.19	2.274.552.545	1.333.322.905
13. Quỹ bình ổn giá	323		-	-
14. Giao dịch mua bán lại trái phiếu Chính phủ	324		-	-
II. Nợ dài hạn	330		8.849.000.000	8.849.000.000
1. Phải trả người bán dài hạn	331		-	-
2. Người mua trả tiền trước dài hạn	332		-	-
3. Chi phí phải trả dài hạn	333		-	-
4. Phải trả nội bộ về vốn kinh doanh	334		-	-
5. Phải trả nội bộ dài hạn	335		-	-
6. Doanh thu chưa thực hiện dài hạn	336		-	-
7. Phải trả dài hạn khác	337	5.18.2	8.849.000.000	8.849.000.000
8. Vay và nợ thuê tài chính dài hạn	338		-	-
9. Trái phiếu chuyển đổi	339		-	-
10. Cổ phiếu ưu đãi	340		-	-
11. Thuế thu nhập hoãn lại phải trả	341		-	-
12. Dự phòng phải trả dài hạn	342		-	-
13. Quỹ phát triển khoa học và công nghệ	343		-	-


BẢNG CÂN ĐỐI KẾ TOÁN HỢP NHẤT GIỮA NIÊN ĐỘ

Tại ngày 30 tháng 06 năm 2021

CHỈ TIÊU	Mã số	Thuyết minh	30/06/2021 VND	01/01/2021 VND
D - VỐN CHỦ SỞ HỮU	400		186.930.398.562	197.221.532.212
I. Vốn chủ sở hữu	410	5.20	186.930.398.562	197.221.532.212
1. Vốn góp của chủ sở hữu	411		144.200.000.000	144.200.000.000
- Cổ phiếu phổ thông có quyền biểu quyết	411a		144.200.000.000	144.200.000.000
- Cổ phiếu ưu đãi	411b		-	-
2. Thặng dư vốn cổ phần	412		11.436.551.000	11.436.551.000
3. Quyền chọn chuyển đổi trái phiếu	413		-	-
4. Vốn khác của chủ sở hữu	414		1.202.905.000	-
5. Cổ phiếu quỹ (*)	415		-	-
6. Chênh lệch đánh giá lại tài sản	416		-	-
7. Chênh lệch tỷ giá hối đoái	417		-	-
8. Quỹ đầu tư phát triển	418		-	163.567.773
9. Quỹ hỗ trợ sắp xếp doanh nghiệp	419		-	-
10. Quỹ khác thuộc vốn chủ sở hữu	420		-	-
11. Lợi nhuận sau thuế chưa phân phối	421		22.035.426.001	34.508.272.208
- Lợi nhuận sau thuế chưa phân phối lũy kế đến cuối kỳ trước	421a		9.083.481.497	5.531.238.459
- Lợi nhuận sau thuế chưa phân phối kỳ này	421b		12.951.944.504	28.977.033.749
12. Nguồn vốn đầu tư XDCB	422		-	-
13. Lợi ích cổ đông không kiểm soát	429		8.055.516.561	6.913.141.231
II. Nguồn kinh phí và quỹ khác	430		-	-
1. Nguồn kinh phí	431		-	-
2. Nguồn kinh phí đã hình thành TSCĐ	432		-	-
TỔNG CỘNG NGUỒN VỐN	440		241.055.732.885	231.806.558.980


NGUYỄN THỊ THUÝ LOAN
Người lập biểu


PHẠM MINH ANH
Kế toán trưởng


PHẠM VĂN HƯỞNG
Tổng Giám đốc
TP. Hồ Chí Minh, ngày 24 tháng 08 năm 2021



CÔNG TY CỔ PHẦN VẬN TẢI BIÊN SÀI GÒN
Số 9 Nguyễn Công Trứ, Phường Nguyễn Thái Bình, Quận 1, Thành phố Hồ Chí Minh

BÁO CÁO KẾT QUẢ HOẠT ĐỘNG KINH DOANH HỢP NHẤT GIỮA NIÊN ĐỘ
Cho kỳ kế toán 6 tháng kết thúc ngày 30 tháng 06 năm 2021

CHỈ TIÊU	Mã số	Thuyết Minh	Từ 01/01/2021	Từ 01/01/2020
			đến 30/06/2021 VND	đến 30/06/2020 VND
Doanh thu bán hàng và cung cấp dịch vụ	01		102.432.352.357	82.673.479.141
Các khoản giảm trừ doanh thu	02		1.090.909	-
Doanh thu thuần về bán hàng và cung cấp dịch vụ	10	6.1	102.431.261.448	82.673.479.141
Giá vốn hàng bán	11	6.2	79.635.328.552	61.322.593.780
Lợi nhuận gộp về bán hàng và cung cấp dịch vụ	20		22.795.932.896	21.350.885.361
Doanh thu hoạt động tài chính	21	6.3	1.419.123.792	3.354.613.533
Chi phí tài chính	22	6.4	25.567.779	21.706.824
- Trong đó: Chi phí lãi vay	23		-	18.568.235
Phần lãi hoặc lỗ trong công ty liên doanh, liên kết	24		-	1.283.512.680
Chi phí bán hàng	25		-	-
Chi phí quản lý doanh nghiệp	26	6.5	5.933.390.283	3.863.151.180
Lợi nhuận thuần từ hoạt động kinh doanh	30		18.256.098.626	22.104.153.570
Thu nhập khác	31	6.6	309.816.962	96.914.019
Chi phí khác	32	6.7	286.375.937	49.345.558
Lợi nhuận khác	40		23.441.025	47.568.461
Tổng lợi nhuận kế toán trước thuế	50		18.279.539.651	22.151.722.031
Chi phí thuế thu nhập doanh nghiệp hiện hành	51	5.16	4.143.951.822	4.284.709.426
Chi phí thuế thu nhập doanh nghiệp hoãn lại	52	5.16	(180.636.364)	-
Lợi nhuận sau thuế thu nhập doanh nghiệp	60		14.316.224.193	17.867.012.605
Lợi nhuận sau thuế của cổ đông của công ty mẹ	61		13.842.211.636	17.536.186.782
Lợi nhuận sau thuế của cổ đông không kiểm soát	62		474.012.557	330.825.823
Lãi cơ bản trên cổ phiếu	70	6.8	800	1.165

NGUYỄN THỊ THUY LOAN
Người lập biểu

PHẠM MINH ANH
Kế toán trưởng

PHẠM VĂN HƯƠNG
Tổng Giám đốc

TP. Hồ Chí Minh, ngày 24 tháng 08 năm 2021



BÁO CÁO LƯU CHUYỂN TIỀN TỆ HỢP NHẤT GIỮA NIÊN ĐỘ

(Theo phương pháp gián tiếp)

Cho kỳ kế toán 6 tháng kết thúc ngày 30 tháng 06 năm 2021

CHỈ TIÊU	Mã số	Thuyết Minh	Từ 01/01/2021 đến 30/06/2021 VND	Từ 01/01/2020 đến 30/06/2020 VND
I. LƯU CHUYỂN TIỀN TỪ HOẠT ĐỘNG KINH DOANH				
1. Lợi nhuận trước thuế	01		18.279.539.651	22.151.722.031
2. Điều chỉnh cho các khoản				
- Khấu hao tài sản cố định và BĐSDT	02		2.142.511.377	1.324.069.651
- Các khoản dự phòng, (hoàn nhập)	03		-	-
- (Lãi)/Lỗ chênh lệch tỷ giá hối đoái do đánh giá lại các khoản mục tiền tệ có gốc ngoại tệ	04		13.898.921	159.198
- Lãi, lỗ từ hoạt động đầu tư	05		(1.708.146.242)	(3.368.494.775)
- Chi phí lãi vay	06		-	18.568.235
- Các khoản điều chỉnh khác	07		-	-
3. Lợi nhuận từ hoạt động kinh doanh trước thay đổi vốn lưu động	08		18.727.803.707	20.126.024.340
- (Tăng)/ Giảm các khoản phải thu	09		(6.227.201.668)	2.510.877.506
- (Tăng), giảm hàng tồn kho	10		140.669.528	256.780.669
- Tăng/ (giảm) các khoản phải trả (không kể lãi vay phải trả, thuế TNDN phải nộp)	11		4.570.376.579	(6.421.301.634)
- (Tăng)/ giảm chi phí trả trước	12		1.218.435.922	(801.012.273)
- Tăng, giảm chứng khoán kinh doanh	13		-	-
- Tiền lãi vay đã trả	14		-	(20.628.601)
- Thuế thu nhập doanh nghiệp đã nộp	15		(1.055.587.820)	(1.718.602.103)
- Tiền thu khác từ hoạt động kinh doanh	16		-	-
- Tiền chi khác cho hoạt động kinh doanh	17		(1.321.395.000)	(835.103.990)
Lưu chuyển tiền thuần từ hoạt động kinh doanh	20		16.053.101.248	13.097.033.914
II. LƯU CHUYỂN TIỀN TỪ HOẠT ĐỘNG ĐẦU TƯ				
1. Tiền chi để mua sắm, xây dựng tài sản cố định và các tài sản dài hạn khác	21		(37.000.000)	(368.039.277)
2. Tiền thu từ thanh lý, nhượng bán TSCĐ và các tài sản dài hạn khác	22		507.727.273	144.909.091
3. Tiền chi cho vay, mua các công cụ nợ của đơn vị khác	23		(48.800.000.000)	(121.600.000.000)
4. Tiền thu hồi cho vay, bán lại các công cụ nợ của đơn vị khác	24		61.800.000.000	108.900.000.000
5. Tiền chi đầu tư góp vốn vào đơn vị khác	25		-	(1.195.263.191)
6. Tiền thu hồi đầu tư góp vốn vào đơn vị khác	26		-	-
7. Tiền thu lãi cho vay, cổ tức và lợi nhuận được chia	27		1.470.526.939	3.290.932.681
Lưu chuyển tiền thuần từ hoạt động đầu tư	30		14.941.254.212	(10.827.460.696)
III. LƯU CHUYỂN TIỀN TỪ HOẠT ĐỘNG TÀI CHÍNH				
1. Tiền thu từ phát hành cổ phiếu, nhận vốn góp của chủ sở hữu	31		-	-
2. Tiền trả lại vốn góp cho các chủ sở hữu, mua lại cổ phiếu của doanh nghiệp đã phát hành	32		-	-
3. Tiền thu từ đi vay	33		-	-
4. Tiền trả nợ gốc vay	34		-	(1.278.968.916)
5. Tiền trả nợ gốc thuê tài chính	35		-	-
6. Cổ tức, lợi nhuận đã trả cho chủ sở hữu	36		(11.420.983.390)	(19.930.239)
Lưu chuyển tiền thuần từ hoạt động tài chính	40		(11.420.983.390)	(1.298.899.155)

CÔNG TY CỔ PHẦN VẬN TẢI BIÊN SÀI GÒN
Số 9 Nguyễn Công Trứ, Phường Nguyễn Thái Bình, Quận 1, Thành phố Hồ Chí Minh

BÁO CÁO LƯU CHUYỂN TIỀN TỆ HỢP NHẤT GIỮA NIÊN ĐỘ

(Theo phương pháp gián tiếp)

Cho kỳ kế toán 6 tháng kết thúc ngày 30 tháng 06 năm 2021

CHỈ TIÊU	Mã số	Từ 01/01/2021 đến 30/06/2021 VND	Từ 01/01/2020 đến 30/06/2020 VND
LƯU CHUYỂN TIỀN THUẬN TRONG NĂM (50 = 20 + 30 + 40)	50	19.573.372.070	970.674.063
TIỀN VÀ TƯƠNG ĐƯƠNG TIỀN ĐẦU NĂM	60	26.779.800.418	15.808.185.156
Ảnh hưởng của thay đổi tỷ giá hối đoái quy đổi ngoại tệ	61	(27.005.661)	(299.187)
TIỀN VÀ TƯƠNG ĐƯƠNG TIỀN CUỐI NĂM (70 = 50 + 60 + 61)	70	46.326.166.827	16.778.560.032

NGUYỄN THỊ THUÝ LOAN
Người lập biểu

PHẠM MINH ANH
Kế toán trưởng



PHẠM VĂN HƯỜNG
Tổng Giám đốc

TP. Hồ Chí Minh, ngày 24 tháng 08 năm 2021



THUYẾT MINH BÁO CÁO TÀI CHÍNH HỢP NHẤT GIỮA NIÊN ĐỘ

Cho kỳ kế toán 6 tháng kết thúc ngày 30 tháng 06 năm 2021

Bản thuyết minh này là một bộ phận không thể tách rời được đọc cùng với các báo cáo tài chính hợp nhất đính kèm

1. ĐẶC ĐIỂM HOẠT ĐỘNG

1.1 Hình thức sở hữu vốn

Công ty Cổ phần Vận tải biển Sài Gòn ("Công ty Mẹ") là doanh nghiệp được cổ phần hóa từ doanh nghiệp nhà nước – Công ty Vận tải biển Sài Gòn theo Quyết định số 6205/QĐ-UB ngày 09 tháng 12 năm 2004 của Chủ tịch Ủy ban nhân dân TP. Hồ Chí Minh. Công ty hoạt động theo Giấy chứng nhận đăng ký kinh doanh lần đầu số 4103004628 (số hiện nay là 0300424088) ngày 14 tháng 4 năm 2006 do Sở Kế hoạch và Đầu tư thành phố Hồ Chí Minh cấp và thay đổi từ lần thứ 1 đến lần thứ 10 về việc bổ sung ngành nghề kinh doanh, tăng vốn điều lệ và thay đổi người đại diện theo pháp luật.

Vốn điều lệ của Công ty Mẹ tại thời điểm 30/06/2021 và 01/01/2021 là 144.200.000.000 VND tương đương với 14.420.000 cổ phiếu với mệnh giá 10.000 VND/cổ phiếu.

Cổ phiếu của Công ty Mẹ được giao dịch trên sàn chứng khoán Upcom tại Sở Giao dịch Chứng khoán Hà Nội với mã chứng khoán là SGS và ngày giao dịch đầu tiên là ngày 22 tháng 12 năm 2010.

Trụ sở hoạt động của Công ty Mẹ được đặt tại Số 9 Nguyễn Công Trứ, Phường Nguyễn Thái Bình, Quận 1, Thành phố Hồ Chí Minh.

1.2 Lĩnh vực kinh doanh

Lĩnh vực kinh doanh của Tập đoàn (gồm công ty mẹ và công ty con) là thương mại, dịch vụ.

1.3 Ngành nghề kinh doanh

Theo giấy chứng nhận đăng ký doanh nghiệp, ngành nghề kinh doanh của Công ty Mẹ là:

- Bán lẻ thực phẩm trong các cửa hàng chuyên doanh. Chi tiết: Bán lẻ thịt và các sản phẩm thịt trong các cửa hàng chuyên doanh; - Bán lẻ thủy sản trong các cửa hàng chuyên doanh;
- Bán lẻ rau, quả trong các cửa hàng chuyên doanh; - Bán lẻ đường, sữa và các sản phẩm sữa, bánh, mứt, kẹo và các sản phẩm chế biến từ ngũ cốc, bột, tinh bột trong các cửa hàng chuyên doanh; - Bán lẻ thực phẩm khác trong các cửa hàng chuyên doanh.
- Bán lẻ đồ uống trong các cửa hàng chuyên doanh. Chi tiết: Bán lẻ đồ uống trong các cửa hàng chuyên doanh
- Khai thác quặng kim loại quý hiếm. Chi tiết: Khai thác quặng kim loại quý hiếm (Không hoạt động tại trụ sở).
- Xây dựng công trình kỹ thuật dân dụng khác. Chi tiết: Nạo vét đường thủy, đường biển.
- Sửa chữa máy móc, thiết bị. Chi tiết: Sửa chữa và bảo dưỡng máy móc, thiết bị công nghiệp.
- Sửa chữa thiết bị điện. Chi tiết: Sửa chữa và bảo dưỡng thiết bị điện.
- Sửa chữa thiết bị khác. Chi tiết: Sửa chữa và bảo dưỡng các thiết bị khác.
- Sản xuất điện. Chi tiết: Điện mặt trời (trừ truyền tải, điều độ hệ thống điện quốc gia và xây dựng, vận hành thủy điện đa mục tiêu, điện hạt nhân).
- Bán buôn nông, lâm sản nguyên liệu (trừ gỗ, tre, nứa) và động vật sống. Chi tiết: Bán buôn thóc, ngô và các loại hạt ngũ cốc khác; Bán buôn hoa và cây; Bán buôn động vật sống; Bán buôn thức ăn và nguyên liệu làm thức ăn cho gia súc, gia cầm và thủy sản; Bán buôn nông, lâm sản nguyên liệu khác (trừ gỗ, tre, nứa); (không hoạt động tại trụ sở).
- Bán buôn gạo, lúa mì, hạt ngũ cốc khác, bột mì. Chi tiết: Bán buôn gạo, lúa mì, hạt ngũ cốc khác, bột mì. (không hoạt động ở trụ sở).
- Bán buôn thực phẩm. Chi tiết: Bán buôn thịt và các sản phẩm từ thịt; - Bán buôn thủy sản; - Bán buôn rau, quả; - Bán buôn cà phê; - Bán buôn chè; - Bán buôn đường, sữa và các sản phẩm sữa, bánh kẹo và các sản phẩm chế biến từ ngũ cốc, bột, tinh bột; - Bán buôn thực phẩm khác. (không hoạt động tại trụ sở).
- Bán buôn đồ dùng khác cho gia đình. Chi tiết: Bán buôn vali, cặp, túi, ví, hàng da và giả da khác; Bán buôn đồ chơi và dụng cụ y tế; Bán buôn nước hoa, hàng mỹ phẩm và chế phẩm vệ sinh; Bán buôn hàng gốm, sứ, thủy tinh; Bán buôn đồ điện gia dụng, đèn và bộ đèn điện; Bán buôn giường, tủ, bàn ghế và đồ dùng nội thất tương tự; Bán buôn sách, báo, tạp chí, văn phòng phẩm; Bán buôn dụng cụ thể dục, thể thao; Bán buôn đồ dùng khác cho gia đình chưa được phân vào đâu.

THUYẾT MINH BÁO CÁO TÀI CHÍNH HỢP NHẤT GIỮA NIÊN ĐỘ

Cho kỳ kế toán 6 tháng kết thúc ngày 30 tháng 06 năm 2021

Bản thuyết minh này là một bộ phận không thể tách rời được đọc cùng với các báo cáo tài chính hợp nhất đính kèm

- Bán buôn đồ uống. Chi tiết: Bán buôn đồ uống có cồn; - Bán buôn đồ uống không có cồn.
- Bán buôn sản phẩm thuốc lá, thuốc láo. Chi tiết: Bán buôn sản phẩm thuốc lá, thuốc láo.
- Bán buôn vải, hàng may mặc, giày dép. Chi tiết: Bán buôn vải; Bán buôn thảm, đệm, chăn, màn, rèm, ga trải giường, gối và hàng dệt khác; Bán buôn hàng may mặc; Bán buôn giày dép.
- Vận tải hàng hóa đường thủy nội địa. Chi tiết: Vận tải hàng hóa đường thủy nội địa bằng phương tiện cơ giới; - Vận tải hàng hóa đường thủy nội địa bằng phương tiện thô sơ.
- Vận tải hàng hóa bằng đường bộ. Chi tiết: Vận tải hàng hóa bằng ô tô chuyên dụng; - Vận tải hàng hóa bằng ô tô loại khác (trừ ô tô chuyên dụng); - Vận tải hàng hóa bằng xe có động cơ loại khác; - Vận tải hàng hóa bằng phương tiện đường bộ khác. (trừ hóa lỏng khí để vận chuyển).
- Vận tải hàng hóa đường sắt. Chi tiết: Vận tải hàng hóa bằng đường sắt liên tỉnh, nội thành và ngoại thành.
- Cung ứng và quản lý nguồn lao động. Chi tiết: Cung ứng và quản lý nguồn lao động đi làm việc ở nước ngoài.
- Xây dựng công trình kỹ thuật dân dụng khác. Chi tiết: Nạo vét luồng lạch đường thủy, đường biển.
- Bán buôn chuyên doanh khác chưa được phân vào đâu. Chi tiết: Bán buôn phân bón, thuốc trừ sâu và hóa chất khác sử dụng trong nông nghiệp; - Bán buôn hóa chất khác (trừ loại sử dụng trong nông nghiệp); - Bán buôn chất dẻo dạng nguyên sinh; - Bán buôn cao su; Bán buôn tơ, xơ, sợi dệt; - Bán buôn phụ liệu may mặc và giày dép; - Bán buôn phế liệu, phế thải kim loại, phi kim loại; - Bán buôn chuyên doanh khác còn lại chưa được phân vào đâu.
- Sửa chữa các sản phẩm kim loại đúc sẵn. Chi tiết: Dịch vụ sửa chữa bảo dưỡng container và thiết bị nâng hạ container tại kho bãi (không hoạt động tại trụ sở).
- Chế biến, bảo quản thủy sản và các sản phẩm từ thủy sản. Chi tiết: Chế biến và bảo quản thủy sản đông lạnh; - Chế biến và bảo quản thủy sản khô; - Chế biến và bảo quản các sản phẩm khác từ thủy sản.
- Bán buôn vật liệu, thiết bị lắp đặt khác trong xây dựng. Chi tiết: Bán buôn tre, nứa, gỗ cây và gỗ chế biến; - Bán buôn xi măng; - Bán buôn gạch xây, ngói, đá, cát, sỏi; - Bán buôn kính xây dựng; - Bán buôn sơn, vecsni; - Bán buôn gạch ốp lát và thiết bị vệ sinh; - Bán buôn đồ ngũ kim; - Bán buôn vật liệu, thiết bị lắp đặt khác trong xây dựng.
- Sản xuất khác chưa được phân vào đâu. Chi tiết: Sản xuất vật liệu xây dựng (không hoạt động tại trụ sở).
- Vận tải hàng hóa ven biển và viễn dương. Chi tiết: Vận tải hàng hóa ven biển; - Vận tải hàng hóa viễn dương.
- Hoạt động dịch vụ hỗ trợ khác liên quan đến vận tải. Chi tiết: Dịch vụ đại lý, giao nhận vận chuyển; - Logistics; - Dịch vụ hỗ trợ khác liên quan đến vận tải chưa được phân vào đâu (trừ hóa lỏng khí để vận chuyển và hoạt động liên quan đến vận tải hàng không).
- Kho bãi và lưu giữ hàng hóa. Chi tiết: Kho bãi và lưu giữ hàng hóa trong kho ngoại quan; - Kho bãi và lưu giữ hàng hóa trong kho đông lạnh (trừ kho ngoại quan); - Kho bãi và lưu giữ hàng hóa trong kho loại khác.
- Kinh doanh bất động sản, quyền sử dụng đất thuộc chủ sở hữu, chủ sử dụng hoặc đi thuê. Chi tiết: Mua, bán nhà ở và quyền sử dụng đất ở; - Mua, bán nhà và quyền sử dụng đất không để ở; - Cho thuê, điều hành, quản lý nhà và đất ở; - Cho thuê, điều hành, quản lý nhà và đất không để ở; - Kinh doanh bất động sản khác.

Trong kỳ, hoạt động chính của Công ty Mẹ là:

- Đại lý và môi giới hàng hải cho các tàu trong và ngoài nước;
- Giao nhận hàng hóa trong nước và quốc tế;
- Kinh doanh khai thác bãi container, kho chứa hàng trung chuyển;
- Kinh doanh vận tải hàng bằng ô tô, bằng đường sắt;
- Cho thuê văn phòng.

1.4 Chu kỳ sản xuất kinh doanh thông thường

Chu kỳ sản xuất, kinh doanh thông thường của Tập đoàn không quá 12 tháng.

THUYẾT MINH BÁO CÁO TÀI CHÍNH HỢP NHẤT GIỮA NIÊN ĐỘ

Cho kỳ kế toán 6 tháng kết thúc ngày 30 tháng 06 năm 2021

Bản thuyết minh này là một bộ phận không thể tách rời được đọc cùng với các báo cáo tài chính hợp nhất đính kèm

1.5 Cấu trúc của Tập Đoàn

Tập đoàn bao gồm Công ty Mẹ, hai công ty con cụ thể như sau:

Công ty Mẹ có các đơn vị trực thuộc không có tư cách pháp nhân, hạch toán phụ thuộc như sau:

- Chi nhánh Công ty Cổ phần Vận tải biển Sài Gòn tại Hải Phòng, số 57 Đinh Tiên Hoàng, phường Hoàng Văn Thụ, quận Hồng Bàng, thành phố Hải Phòng.
- Chi nhánh Công ty Cổ phần Vận tải biển Sài Gòn tại Cần Thơ, số 512/35 Cách Mạng tháng 8, phường Bùi Hữu Nghĩa, quận Bình Thủy, thành phố Cần Thơ.
- Chi nhánh Công ty Cổ phần Vận tải biển Sài Gòn tại Quy Nhơn, số 15 Hoàng Quốc Việt, phường Thị Nại, thành phố Quy Nhơn, tỉnh Bình Định.

Công ty con

Tên công ty	Địa chỉ	Ngành, nghề kinh doanh chủ yếu	Tỷ lệ phần sở hữu	Tỷ lệ quyền biểu quyết
Công ty Cổ phần Saigonship Đà Nẵng	Khu B1- 6 KCN Dịch vụ Thủy sản Thọ Quang, P. Thọ Quang, Q. Sơn Trà, TP. Đà Nẵng	Kinh doanh vận tải, dịch vụ giao nhận hàng hóa	62,20%	62,20%
Công ty TNHH Liên doanh Giao nhận Kho vận Bình Minh	Số 27B, Đường Quốc lộ 1A, Phường Linh Xuân, TP. Thủ Đức, TP. Hồ Chí Minh	Dịch vụ kho bãi	100%	100%

Công ty liên doanh

Công ty liên doanh không áp dụng phương pháp vốn chủ sở hữu khi lập báo cáo tài chính hợp nhất:

Tên công ty	Địa chỉ	Tỷ lệ sở hữu	Lý do
Công ty Liên doanh Vận tải thủy Sea Saigon	Số 9 Nguyễn Công Trứ, P. Nguyễn Thái Bình, Quận 1, Thành phố Hồ Chí Minh	51%	Công ty đang trong quá trình thanh lý, giải thể

1.6 Tuyên bố về khả năng so sánh thông tin trên Báo cáo tài chính

Các số liệu được trình bày trong báo cáo tài chính hợp nhất giữa niên độ kết thúc ngày 30 tháng 06 năm 2021 so sánh được với số liệu tương ứng của kỳ trước.

1.7 Nhân viên

Tại ngày 30 tháng 06 năm 2021, tổng số nhân viên của Tập đoàn là 144 người (tại ngày 01/01/2021 là 146 người).

2. NĂM TÀI CHÍNH, ĐƠN VỊ TIỀN TỆ SỬ DỤNG TRONG KẾ TOÁN

2.1 Năm tài chính

Năm tài chính của Tập đoàn được bắt đầu từ ngày 01 tháng 01 và kết thúc vào ngày 31 tháng 12 hàng năm.

2.2 Đơn vị tiền tệ sử dụng trong kế toán

Đơn vị tiền tệ được sử dụng trong kế toán là Đồng Việt Nam (VND) do việc thu, chi chủ yếu được thực hiện bằng đơn vị tiền tệ VND.

THUYẾT MINH BÁO CÁO TÀI CHÍNH HỢP NHẤT GIỮA NIÊN ĐỘ

Cho kỳ kế toán 6 tháng kết thúc ngày 30 tháng 06 năm 2021

Bản thuyết minh này là một bộ phận không thể tách rời được đọc cùng với các báo cáo tài chính hợp nhất đính kèm

3. CHUẨN MỰC VÀ CHẾ ĐỘ KẾ TOÁN ÁP DỤNG

3.1 Chuẩn mực và chế độ kế toán áp dụng

Báo cáo tài chính hợp nhất được lập và trình bày phù hợp với Chế độ kế toán doanh nghiệp ban hành theo Thông tư số 200/2014/TT-BTC ngày 22 tháng 12 năm 2014, Thông tư số 53/2016/TT-BTC ngày 21/03/2016, thông tư số 202/2014/TT-BTC ngày 22 tháng 12 năm 2014 của Bộ Tài Chính hướng dẫn phương pháp lập và trình bày báo cáo tài chính hợp nhất và Chuẩn mực kế toán Việt Nam.

Tập đoàn áp dụng các chuẩn mực kế toán, chế độ kế toán doanh nghiệp Việt Nam ban hành theo Thông tư số 200/2014/TT-BTC, Thông tư số 53/2016/TT-BTC, Thông tư số 202/2014/TT-BTC và các thông tư khác hướng dẫn thực hiện chuẩn mực kế toán của Bộ Tài Chính trong việc lập và trình bày Báo cáo tài chính hợp nhất.

3.2 Tuyên bố về việc tuân thủ Chuẩn mực kế toán và Chế độ kế toán

Ban Tổng Giám đốc đảm bảo đã tuân thủ yêu cầu của các chuẩn mực kế toán, Chế độ kế toán doanh nghiệp Việt Nam được ban hành theo Thông tư số 200/2014/TT-BTC, Thông tư số 202/2014/TT-BTC cũng như các thông tư hướng dẫn thực hiện chuẩn mực kế toán của Bộ Tài Chính trong việc lập Báo cáo tài chính hợp nhất.

4. CÁC CHÍNH SÁCH KẾ TOÁN CHỦ YẾU

4.1 Cơ sở hợp nhất báo cáo tài chính

Báo cáo tài chính hợp nhất bao gồm báo cáo tài chính của Công ty Mẹ và báo cáo tài chính của công ty con do Công ty Mẹ kiểm soát cho đến ngày lập báo cáo hàng kỳ. Việc kiểm soát này đạt được khi Công ty Mẹ có khả năng kiểm soát các chính sách tài chính và hoạt động của các công ty nhận đầu tư nhằm thu được lợi ích từ hoạt động của các công ty này.

Kết quả hoạt động kinh doanh của các công ty con được mua lại hoặc bán đi trong kỳ được trình bày trong báo cáo kết quả hoạt động kinh doanh hợp nhất từ ngày mua hoặc cho đến ngày bán khoản đầu tư ở công ty con đó.

Trong trường hợp cần thiết, báo cáo tài chính của công ty con được điều chỉnh để các chính sách kế toán được áp dụng tại Công ty Mẹ và công ty con là giống nhau. Tất cả các nghiệp vụ và số dư giữa các công ty trong cùng Tập đoàn được loại bỏ khi hợp nhất báo cáo tài chính.

Lợi ích của cổ đông không kiểm soát trong tài sản thuần của công ty con hợp nhất được xác định là một chỉ tiêu thuộc phần vốn chủ sở hữu của bảng cân đối kế toán hợp nhất. Lợi ích của cổ đông không kiểm soát bao gồm giá trị các lợi ích của cổ đông không kiểm soát tại ngày hợp nhất kinh doanh ban đầu và phần lợi ích của cổ đông không kiểm soát trong sự biến động của tổng vốn chủ sở hữu kể từ ngày hợp nhất kinh doanh. Các khoản lỗ phát sinh tại công ty con phải được phân bổ tương ứng với phần sở hữu của cổ đông không kiểm soát, kể cả trường hợp số lỗ đó lớn hơn phần sở hữu của cổ đông không kiểm soát trong tài sản thuần của công ty con.

Hợp nhất kinh doanh

Tài sản, công nợ và công nợ tiềm tàng của công ty con được xác định theo giá trị hợp lý tại ngày mua công ty con. Bất kỳ khoản phụ trội nào giữa giá mua và tổng giá trị hợp lý của tài sản được mua được ghi nhận là lợi thế thương mại. Bất kỳ khoản thiếu hụt nào giữa giá mua và tổng giá trị hợp lý của tài sản được mua được ghi nhận vào kết quả hoạt động kinh doanh của năm tài chính phát sinh hoạt động mua công ty con.

Lợi ích của cổ đông không kiểm soát tại ngày hợp nhất kinh doanh ban đầu được xác định trên cơ sở tỷ lệ của cổ đông không kiểm soát trong tổng giá trị hợp lý của tài sản, công nợ và công nợ tiềm tàng được ghi nhận.

THUYẾT MINH BÁO CÁO TÀI CHÍNH HỢP NHẤT GIỮA NIÊN ĐỘ

Cho kỳ kế toán 6 tháng kết thúc ngày 30 tháng 06 năm 2021

Bản thuyết minh này là một bộ phận không thể tách rời được đọc cùng với các báo cáo tài chính hợp nhất đính kèm

4.2 Các giao dịch bằng ngoại tệ

Trong kỳ, các nghiệp vụ phát sinh bằng đồng tiền khác với VND được quy đổi ra VND theo tỷ giá giao dịch thực tế tại thời điểm phát sinh nghiệp vụ. Vào thời điểm kết thúc năm tài chính, số dư các khoản mục tài sản và nợ phải trả có gốc ngoại tệ lần lượt được quy đổi ra VND theo tỷ giá mua chuyển khoản và tỷ giá bán do Ngân hàng thương mại nơi Công ty Mẹ và công ty con thường xuyên có giao dịch công bố vào ngày này.

Chênh lệch tỷ giá phát sinh trong kỳ từ các giao dịch bằng ngoại tệ được ghi nhận vào doanh thu hoạt động tài chính hoặc chi phí tài chính. Chênh lệch tỷ giá do đánh giá lại các khoản mục tiền tệ có gốc ngoại tệ tại ngày kết thúc năm tài chính sau khi bù trừ chênh lệch tăng và chênh lệch giảm được ghi nhận vào doanh thu hoạt động tài chính hoặc chi phí tài chính.

4.3 Tiền và các khoản tương đương tiền

Tiền bao gồm tiền mặt, tiền gửi ngân hàng không kỳ hạn và tiền đang chuyển. Các khoản tương đương tiền là các khoản đầu tư ngắn hạn có thời hạn thu hồi không quá 3 tháng kể từ ngày đầu tư, có khả năng chuyển đổi dễ dàng thành một lượng tiền xác định và không có rủi ro trong việc chuyển đổi thành tiền tại thời điểm báo cáo.

4.4 Các khoản đầu tư tài chính

Các khoản đầu tư nắm giữ đến ngày đáo hạn

Khoản đầu tư được phân loại là nắm giữ đến ngày đáo hạn khi Tập đoàn có ý định và khả năng giữ đến ngày đáo hạn. Các khoản đầu tư nắm giữ đến ngày đáo hạn bao gồm: các khoản tiền gửi ngân hàng có kỳ hạn và các khoản cho vay nắm giữ đến ngày đáo hạn với mục đích thu lãi hàng kỳ và các khoản đầu tư nắm giữ đến ngày đáo hạn khác.

Các khoản đầu tư nắm giữ đến ngày đáo hạn được ghi nhận ban đầu theo giá gốc bao gồm giá mua và các chi phí liên quan đến giao dịch mua các khoản đầu tư. Sau khi ghi nhận ban đầu, các khoản đầu tư này được ghi nhận theo giá trị có thể thu hồi. Thu nhập lãi từ các khoản đầu tư nắm giữ đến ngày đáo hạn sau ngày mua được ghi nhận trên Báo cáo kết quả hoạt động kinh doanh trên cơ sở dự thu. Lãi được hưởng trước khi Tập đoàn nắm giữ được ghi giảm trừ vào giá gốc tại thời điểm mua.

Khi có các bằng chứng chắc chắn cho thấy một phần hoặc toàn bộ khoản đầu tư có thể không thu hồi được và số tổn thất được xác định một cách đáng tin cậy thì tổn thất được ghi nhận vào chi phí tài chính trong kỳ và giảm trừ trực tiếp giá trị đầu tư.

Khi thanh lý một khoản đầu tư, phần chênh lệch giữa giá trị thanh lý thuần và giá trị ghi sổ được hạch toán vào thu nhập hoặc chi phí.

Các khoản đầu tư vào công ty liên doanh

Công ty liên doanh

Công ty liên doanh là doanh nghiệp được thành lập trên cơ sở thỏa thuận trên hợp đồng mà theo đó Công ty và các bên tham gia thực hiện hoạt động kinh tế trên cơ sở đồng kiểm soát. Đồng kiểm soát được hiểu là việc đưa ra các quyết định mang tính chiến lược liên quan đến các chính sách hoạt động và tài chính của công ty liên doanh phải có sự đồng thuận của các bên tham gia liên doanh.

Các khoản đầu tư vào công ty liên doanh được ghi nhận ban đầu theo giá gốc, bao gồm giá mua hoặc khoản góp vốn cộng các chi phí liên quan trực tiếp đến việc đầu tư. Trường hợp đầu tư bằng tài sản phi tiền tệ, giá trị khoản đầu tư được ghi nhận theo giá trị hợp lý của tài sản phi tiền tệ tại thời điểm phát sinh.

THUYẾT MINH BÁO CÁO TÀI CHÍNH HỢP NHẤT GIỮA NIÊN ĐỘ

Cho kỳ kế toán 6 tháng kết thúc ngày 30 tháng 06 năm 2021

Bản thuyết minh này là một bộ phận không thể tách rời được đọc cùng với các báo cáo tài chính hợp nhất đính kèm

Cổ tức và lợi nhuận của các kỳ trước khi khoản đầu tư được mua được hạch toán giảm giá trị của chính khoản đầu tư đó. Cổ tức và lợi nhuận của các kỳ sau khi khoản đầu tư được mua được ghi nhận doanh thu. Cổ tức được nhận bằng cổ phiếu chỉ được theo dõi số lượng cổ phiếu tăng thêm, không ghi nhận giá trị cổ phiếu nhận được.

Dự phòng tổn thất cho các khoản đầu tư vào công ty liên doanh được trích lập khi công ty liên doanh bị lỗ với mức trích lập bằng chênh lệch giữa vốn góp thực tế của các bên tại công ty liên doanh và vốn chủ sở hữu thực có nhân với tỷ lệ góp vốn của Tập đoàn so với tổng số vốn góp thực tế của các bên tại công ty liên doanh.

Công ty Mẹ đầu tư vào Công ty Liên doanh Vận tải thủy Sea Saigon là 1.224.000 USD, tương đương 51% vốn điều lệ, khoản đầu tư này được trình bày theo phương pháp giá gốc do Công ty Liên doanh Vận tải thủy Sea Saigon đang trong quá trình thanh lý giải thể.

4.5 Các khoản phải thu

Các khoản nợ phải thu được phản ánh theo giá gốc trừ đi dự phòng phải thu khó đòi.

Việc phân loại các khoản phải thu là phải thu khách hàng và phải thu khác được thực hiện theo nguyên tắc sau:

- Phải thu của khách hàng phản ánh các khoản phải thu mang tính chất thương mại phát sinh từ giao dịch có tính chất mua – bán giữa Tập đoàn và người mua là đơn vị độc lập với Tập đoàn.
- Phải thu khác phản ánh các khoản phải thu không có tính thương mại, không liên quan đến giao dịch mua – bán.

Dự phòng nợ phải thu khó đòi thể hiện phần giá trị dự kiến bị tổn thất do các khoản phải thu không được khách hàng thanh toán phát sinh đối với số dư các khoản phải thu tại thời điểm lập Bảng cân đối kế toán. Việc trích lập hoặc hoàn nhập khoản dự phòng nợ phải thu khó đòi được ghi nhận vào chi phí quản lý doanh nghiệp trên báo cáo kết quả hoạt động kinh doanh hợp nhất.

4.6 Hàng tồn kho

Hàng tồn kho được ghi nhận theo giá thấp hơn giữa giá gốc và giá trị thuần có thể thực hiện được.

Giá gốc hàng tồn kho được xác định như sau:

- Nguyên vật liệu, hàng hóa: bao gồm chi phí mua và các chi phí liên quan trực tiếp khác phát sinh để có được hàng tồn kho ở địa điểm và trạng thái hiện tại.

Giá trị thuần có thể thực hiện được là giá bán ước tính của hàng tồn kho trong kỳ sản xuất, kinh doanh bình thường trừ chi phí ước tính để hoàn thành sản phẩm và chi phí ước tính cần thiết cho việc tiêu thụ chúng.

Giá trị hàng tồn kho được tính theo phương pháp nhập trước, xuất trước và được hạch toán theo phương pháp kê khai thường xuyên.

Dự phòng giảm giá hàng tồn kho được lập cho từng mặt hàng tồn kho có giá gốc lớn hơn giá trị thuần có thể thực hiện được. Đối với dịch vụ cung cấp dở dang, việc lập dự phòng giảm giá được tính theo từng loại dịch vụ có mức giá riêng biệt. Tăng, giảm số dư dự phòng giảm giá hàng tồn kho cần phải trích lập tại ngày kết thúc năm tài chính được ghi nhận vào giá vốn hàng bán.

THUYẾT MINH BÁO CÁO TÀI CHÍNH HỢP NHẤT GIỮA NIÊN ĐỘ

Cho kỳ kế toán 6 tháng kết thúc ngày 30 tháng 06 năm 2021

Bản thuyết minh này là một bộ phận không thể tách rời được đọc cùng với các báo cáo tài chính hợp nhất đính kèm

4.7 Chi phí trả trước

Chi phí trả trước bao gồm các chi phí trả trước ngắn hạn hoặc chi phí trả trước dài hạn trên bảng cân đối kế toán và được phân bổ trong khoảng thời gian trả trước của chi phí tương ứng với các lợi ích kinh tế được tạo ra từ các chi phí này.

Chi phí trả trước của Tập đoàn bao gồm các chi phí sau:

Công cụ, dụng cụ

Công cụ, dụng cụ đã đưa vào sử dụng được phân bổ vào chi phí theo phương pháp đường thẳng với thời gian phân bổ không quá 2 năm.

Chi phí sửa chữa tài sản cố định

Chi phí sửa chữa tài sản cố định không đủ điều kiện ghi tăng nguyên giá tài sản cố định. Các chi phí này được phân bổ không quá 3 năm.

4.8 Tài sản cố định hữu hình

Tài sản cố định hữu hình được thể hiện theo nguyên giá trừ hao mòn lũy kế.

Nguyên giá tài sản cố định hữu hình bao gồm toàn bộ các chi phí mà Tập đoàn phải bỏ ra để có được tài sản cố định tính đến thời điểm đưa tài sản đó vào trạng thái sẵn sàng sử dụng. Các chi phí phát sinh sau ghi nhận ban đầu chỉ được ghi tăng nguyên giá tài sản cố định nếu các chi phí này chắc chắn làm tăng lợi ích kinh tế trong tương lai do sử dụng tài sản đó. Các chi phí phát sinh không thỏa mãn điều kiện trên được ghi nhận là chi phí sản xuất, kinh doanh trong kỳ.

Khi bán hay thanh lý tài sản, nguyên giá và giá trị hao mòn lũy kế của tài sản được xóa sổ trong báo cáo tài chính hợp nhất và bất kỳ các khoản lãi lỗ nào phát sinh do việc thanh lý đều được hạch toán vào báo cáo kết quả hoạt động kinh doanh hợp nhất.

Khấu hao tài sản cố định hữu hình được tính theo phương pháp khấu hao đường thẳng theo thời gian hữu ích ước tính của các tài sản như sau:

	Số năm
Nhà cửa, vật kiến trúc	10 - 50 năm
Máy móc, thiết bị	8 - 15 năm
Phương tiện vận tải	5 - 15 năm
Thiết bị văn phòng	3 - 5 năm
Tài sản cố định khác	8 - 15 năm

4.9 Tài sản cố định vô hình

Tài sản cố định vô hình được thể hiện theo nguyên giá trừ đi giá trị hao mòn lũy kế. Nguyên giá tài sản cố định vô hình bao gồm toàn bộ các chi phí mà Tập đoàn phải bỏ ra để có được tài sản cố định tính đến thời điểm đưa tài sản đó vào trạng thái sẵn sàng sử dụng. Chi phí liên quan đến tài sản cố định vô hình phát sinh sau khi ghi nhận ban đầu được ghi nhận là chi phí sản xuất, kinh doanh trong kỳ trừ khi các chi phí này gắn liền với một tài sản cố định vô hình cụ thể và làm tăng lợi ích kinh tế từ các tài sản này.

Khi tài sản cố định vô hình được bán hay thanh lý, nguyên giá và giá trị hao mòn lũy kế được xóa sổ và lãi, lỗ phát sinh do thanh lý được ghi nhận vào thu nhập hay chi phí trong kỳ.

Tài sản cố định vô hình của Tập đoàn bao gồm:

THUYẾT MINH BÁO CÁO TÀI CHÍNH HỢP NHẤT GIỮA NIÊN ĐỘ

Cho kỳ kế toán 6 tháng kết thúc ngày 30 tháng 06 năm 2021

Bản thuyết minh này là một bộ phận không thể tách rời được đọc cùng với các báo cáo tài chính hợp nhất đính kèm

Quyền sử dụng đất

Quyền sử dụng đất là toàn bộ các chi phí thực tế Tập đoàn đã chi ra có liên quan trực tiếp tới đất sử dụng, bao gồm: tiền chi ra để có quyền sử dụng đất, chi phí cho đền bù, giải phóng mặt bằng, san lấp mặt bằng, lệ phí trước bạ,

Quyền sử dụng đất không có thời hạn thì không thực hiện khấu hao. Đối với quyền sử dụng đất có thời hạn thì thời gian trích khấu hao là thời gian được phép sử dụng đất của Tập đoàn. Quyền sử dụng đất của Tập đoàn được khấu hao theo phương pháp đường thẳng dựa trên thời gian thuê đất là 50 năm.

Phần mềm máy vi tính

Giá mua của phần mềm máy tính mà không phải là bộ phận gắn với phần cứng có liên quan thì được vốn hóa. Nguyên giá của phần mềm máy tính là toàn bộ chi phí mà Tập đoàn đã chi ra tính đến thời điểm đưa phần mềm vào sử dụng. Phần mềm máy tính được khấu hao theo phương pháp đường thẳng trong 5 năm.

4.10 Bất động sản đầu tư

Bất động sản đầu tư là quyền sử dụng đất, nhà, một phần của nhà hoặc cơ sở hạ tầng thuộc sở hữu của Tập đoàn hay thuê tài chính được sử dụng nhằm mục đích thu lợi từ việc cho thuê hoặc chờ tăng giá. Bất động sản đầu tư được thể hiện theo nguyên giá trừ hao mòn lũy kế. Nguyên giá của bất động sản đầu tư là toàn bộ các chi phí mà Tập đoàn phải bỏ ra hoặc giá trị hợp lý của các khoản đưa ra để trao đổi nhằm có được bất động sản đầu tư tính đến thời điểm mua hoặc xây dựng hoàn thành.

Các chi phí liên quan đến bất động sản đầu tư phát sinh sau ghi nhận ban đầu được ghi nhận vào chi phí, trừ khi chi phí này có khả năng chắc chắn làm cho bất động sản đầu tư tạo ra lợi ích kinh tế trong tương lai nhiều hơn mức hoạt động được đánh giá ban đầu thì được ghi tăng nguyên giá.

Khi bất động sản đầu tư được bán, nguyên giá và khấu hao lũy kế được xóa sổ và lãi, lỗ nào phát sinh được hạch toán vào thu nhập hay chi phí trong kỳ.

Bất động sản đầu tư cho thuê được khấu hao theo phương pháp đường thẳng dựa trên thời gian hữu dụng ước tính như sau:

	Số năm
Quyền sử dụng đất	50 năm
Nhà cửa, vật kiến trúc	10 - 15 năm

4.11 Chi phí xây dựng cơ bản dở dang

Chi phí xây dựng cơ bản dở dang phản ánh các chi phí liên quan trực tiếp (bao gồm cả chi phí lãi vay có liên quan phù hợp với chính sách kế toán của Tập đoàn) đến các tài sản đang trong quá trình xây dựng, máy móc thiết bị đang lắp đặt để phục vụ cho mục đích sản xuất, cho thuê và quản lý cũng như chi phí liên quan đến việc sửa chữa tài sản cố định đang thực hiện. Các tài sản này được ghi nhận theo giá gốc và không được tính khấu hao.

Chi phí xây dựng cơ bản dở dang được kết chuyển ghi tăng tài sản cố định khi công trình hoàn thành, việc nghiệm thu tổng thể đã thực hiện xong, tài sản cố định được bàn giao và đưa vào trạng thái sẵn sàng sử dụng.

THUYẾT MINH BÁO CÁO TÀI CHÍNH HỢP NHẤT GIỮA NIÊN ĐỘ

Cho kỳ kế toán 6 tháng kết thúc ngày 30 tháng 06 năm 2021

Bản thuyết minh này là một bộ phận không thể tách rời được đọc cùng với các báo cáo tài chính hợp nhất đính kèm

4.12 Các khoản nợ phải trả và chi phí phải trả

Các khoản nợ phải trả và chi phí phải trả được ghi nhận cho số tiền phải trả trong tương lai liên quan đến hàng hóa và dịch vụ đã nhận được. Chi phí phải trả được ghi nhận dựa trên các ước tính hợp lý về số tiền phải trả.

Việc phân loại các khoản phải trả là phải trả người bán, chi phí phải trả và phải trả khác được thực hiện theo nguyên tắc sau:

- Phải trả người bán phản ánh các khoản phải trả mang tính chất thương mại phát sinh từ giao dịch mua hàng hóa, dịch vụ, tài sản và người bán là đơn vị độc lập với Tập đoàn.
- Chi phí phải trả phản ánh các khoản phải trả cho hàng hóa, dịch vụ đã nhận được từ người bán hoặc đã cung cấp cho người mua nhưng chưa chi trả do chưa có hóa đơn hoặc chưa đủ hồ sơ, tài liệu kế toán và các khoản phải trả cho người lao động về tiền lương nghỉ phép, các khoản chi phí sản xuất, kinh doanh phải trích trước.
- Phải trả khác phản ánh các khoản phải trả không có tính thương mại, không liên quan đến giao dịch mua, bán, cung cấp hàng hóa dịch vụ.

4.13 Tiền lương

Tiền lương phân bổ vào chi phí trong kỳ được căn cứ vào mức lương và các khoản phụ cấp đã được thỏa thuận trên Hợp đồng lao động và Thỏa ước lao động tập thể.

4.14 Các khoản trích theo lương

Bảo hiểm xã hội được trích trên tiền lương theo hợp đồng lao động vào chi phí là 17,5% và trừ lương cán bộ công nhân viên là 8%.

Bảo hiểm y tế được trích trên lương vào chi phí là 3% và trừ vào lương cán bộ công nhân viên là 1,5%.

Bảo hiểm thất nghiệp được trích trên lương vào chi phí là 1% và trừ vào lương cán bộ công nhân viên là 1%.

Kinh phí công đoàn được trích trên lương vào chi phí là 2%.

4.15 Vốn chủ sở hữu

Vốn góp của chủ sở hữu

Vốn góp của chủ sở hữu được ghi nhận theo số vốn thực tế đã góp của các cổ đông.

Thặng dư vốn cổ phần

Thặng dư vốn cổ phần được ghi nhận theo số chênh lệch giữa giá phát hành và mệnh giá cổ phiếu khi phát hành lần đầu, phát hành bổ sung, chênh lệch giữa giá tái phát hành và giá trị sổ sách của cổ phiếu quỹ và cấu phần vốn của trái phiếu chuyển đổi khi đáo hạn. Chi phí trực tiếp liên quan đến việc phát hành bổ sung cổ phiếu và tái phát hành cổ phiếu quỹ được ghi giảm thặng dư vốn cổ phần.

Các quỹ

Các quỹ được trích lập và sử dụng theo Điều lệ Công ty Mẹ.

THUYẾT MINH BÁO CÁO TÀI CHÍNH HỢP NHẤT GIỮA NIÊN ĐỘ

Cho kỳ kế toán 6 tháng kết thúc ngày 30 tháng 06 năm 2021

Bản thuyết minh này là một bộ phận không thể tách rời được đọc cùng với các báo cáo tài chính hợp nhất đính kèm

4.16 Phân phối lợi nhuận

Lợi nhuận sau thuế thu nhập doanh nghiệp được phân phối cho các cổ đông sau khi đã trích lập các quỹ theo Điều lệ của Công ty Mẹ cũng như các quy định của pháp luật và đã được Đại hội đồng cổ đông phê duyệt.

Việc phân phối lợi nhuận cho các cổ đông được cân nhắc đến các khoản mục phi tiền tệ nằm trong lợi nhuận sau thuế chưa phân phối có thể ảnh hưởng đến luồng tiền và khả năng chi trả cổ tức như lãi do đánh giá lại tài sản mang đi góp vốn, lãi do đánh giá lại các khoản mục tiền tệ, các công cụ tài chính và các khoản mục phi tiền tệ khác.

Cổ tức được ghi nhận là nợ phải trả khi được Đại hội đồng cổ đông phê duyệt.

4.17 Lãi cơ bản trên cổ phiếu

Lãi cơ bản trên mỗi cổ phiếu được tính bằng cách chia lợi nhuận sau thuế phân bổ cho cổ đông sở hữu cổ phiếu phổ thông của Công ty Mẹ cho số lượng bình quân gia quyền của số cổ phiếu phổ thông đang lưu hành trong kỳ.

4.18 Doanh thu

Doanh thu bán hàng

Doanh thu bán hàng được ghi nhận khi đồng thời thỏa mãn tất cả năm (5) điều kiện sau:

- Tập đoàn đã chuyển giao phần lớn rủi ro và lợi ích gắn liền với quyền sở hữu sản phẩm, hàng hóa cho người mua;
- Tập đoàn không còn nắm giữ quyền quản lý hàng hóa như người sở hữu hoặc quyền kiểm soát hàng hóa;
- Doanh thu được xác định tương đối chắc chắn. Khi hợp đồng quy định người mua được quyền trả lại sản phẩm, hàng hóa, đã mua theo những điều kiện cụ thể, doanh nghiệp chỉ được ghi nhận doanh thu khi những điều kiện cụ thể đó không còn tồn tại và người mua không được quyền trả lại sản phẩm, hàng hóa (trừ trường hợp khách hàng có quyền trả lại hàng hóa dưới hình thức đổi lại để lấy hàng hóa, dịch vụ khác);
- Tập đoàn đã hoặc sẽ thu được lợi ích kinh tế từ giao dịch bán hàng; và
- Xác định được các chi phí liên quan đến giao dịch bán hàng.

Doanh thu cung cấp dịch vụ

Doanh thu của giao dịch về cung cấp dịch vụ được ghi nhận khi kết quả của giao dịch đó được xác định một cách đáng tin cậy. Trường hợp giao dịch về cung cấp dịch vụ liên quan đến nhiều kỳ thì doanh thu được ghi nhận trong kỳ theo kết quả phần công việc đã hoàn thành tại ngày của Bảng cân đối kế toán của kỳ đó. Kết quả của giao dịch cung cấp dịch vụ được xác định khi thỏa mãn tất cả bốn (4) điều kiện sau:

- Doanh thu được xác định tương đối chắc chắn. Khi hợp đồng quy định người mua được quyền trả lại dịch vụ đã mua theo những điều kiện cụ thể, doanh nghiệp chỉ được ghi nhận doanh thu khi những điều kiện cụ thể đó không còn tồn tại và người mua không được quyền trả lại dịch vụ đã cung cấp;
- Tập đoàn đã hoặc sẽ thu được lợi ích kinh tế từ giao dịch cung cấp dịch vụ đó;
- Xác định được phần công việc đã hoàn thành vào thời điểm báo cáo; và
- Xác định được chi phí phát sinh cho giao dịch và chi phí để hoàn thành giao dịch cung cấp dịch vụ đó.

Doanh thu cho thuê tài sản hoạt động

Doanh thu cho thuê tài sản hoạt động được ghi nhận theo phương pháp đường thẳng trong suốt thời gian cho thuê. Tiền cho thuê nhận trước của nhiều kỳ được phân bổ vào doanh thu phù hợp với thời gian cho thuê.

THUYẾT MINH BÁO CÁO TÀI CHÍNH HỢP NHẤT GIỮA NIÊN ĐỘ

Cho kỳ kế toán 6 tháng kết thúc ngày 30 tháng 06 năm 2021

Bản thuyết minh này là một bộ phận không thể tách rời được đọc cùng với các báo cáo tài chính hợp nhất đính kèm

Doanh thu hoạt động tài chính

Doanh thu từ tiền lãi, cổ tức và lợi nhuận được chia được ghi nhận trên cơ sở:

- Tiền lãi được ghi nhận trên cơ sở dồn tích, được xác định trên số dư các tài khoản tiền gửi và lãi suất thực tế từng kỳ.
- Cổ tức và lợi nhuận được chia được ghi nhận khi cổ đông được quyền nhận cổ tức hoặc các bên tham gia góp vốn được quyền nhận lợi nhuận từ việc góp vốn. Cổ tức được nhận bằng cổ phiếu chỉ được theo dõi số lượng cổ phiếu tăng thêm, không ghi nhận giá trị cổ phiếu nhận được.

4.19 Chi phí đi vay

Chi phí đi vay bao gồm lãi tiền vay và các chi phí khác phát sinh liên quan trực tiếp đến khoản vay. Chi phí đi vay được ghi nhận vào chi phí tài chính trong kỳ trừ khi chi phí đi vay liên quan trực tiếp đến việc đầu tư xây dựng hoặc sản xuất tài sản dở dang được tính vào giá trị của tài sản đó (được vốn hóa). Việc vốn hóa chi phí đi vay sẽ chấm dứt khi các hoạt động chủ yếu cần thiết cho việc chuẩn bị đưa tài sản dở dang vào sử dụng hoặc bán đã hoàn thành.

4.20 Thuê hoạt động

Một khoản thuê được xem là thuê hoạt động khi bên cho thuê vẫn được hưởng phần lớn các quyền lợi và phải chịu rủi ro về quyền sở hữu tài sản.

Chi phí thuê hoạt động được ghi nhận vào báo cáo kết quả hoạt động kinh doanh phát sinh trong suốt thời gian thuê theo phương pháp đường thẳng dựa vào thời hạn của hợp đồng thuê.

4.21 Thuế thu nhập doanh nghiệp (“TNDN”)

Chi phí thuế thu nhập doanh nghiệp bao gồm thuế thu nhập doanh nghiệp hiện hành.

Thuế thu nhập hiện hành

Thuế thu nhập hiện hành là khoản thuế được tính dựa trên thu nhập tính thuế. Thu nhập tính thuế chênh lệch so với lợi nhuận kế toán là do điều chỉnh các khoản chênh lệch tạm thời giữa thuế và kế toán, các chi phí không được trừ cũng như điều chỉnh các khoản thu nhập không phải chịu thuế và các khoản lỗ được chuyển.

Thuế thu nhập hoãn lại

Thuế thu nhập hoãn lại là khoản thuế thu nhập doanh nghiệp sẽ phải nộp hoặc sẽ được hoãn lại do chênh lệch tạm thời giữa giá trị ghi sổ của tài sản và nợ phải trả cho mục đích lập Báo cáo tài chính và cơ sở tính thuế thu nhập. Thuế thu nhập hoãn lại phải trả được ghi nhận cho tất cả các khoản chênh lệch tạm thời chịu thuế. Tài sản thuế thu nhập hoãn lại chỉ được ghi nhận khi chắc chắn trong tương lai sẽ có lợi nhuận tính thuế để sử dụng những chênh lệch tạm thời được khấu trừ này.

Giá trị ghi sổ của tài sản thuế thu nhập doanh nghiệp hoãn lại được xem xét lại vào ngày kết thúc kỳ tài chính và sẽ được ghi giảm đến mức đảm bảo chắc chắn có đủ lợi nhuận tính thuế cho phép lợi ích của một phần hoặc toàn bộ tài sản thuế thu nhập hoãn lại được sử dụng. Các tài sản thuế thu nhập doanh nghiệp hoãn lại chưa được ghi nhận trước đây được xem xét lại vào ngày kết thúc kỳ tài chính và được ghi nhận khi chắc chắn có đủ lợi nhuận tính thuế để có thể sử dụng các tài sản thuế thu nhập hoãn lại chưa ghi nhận này.

THUYẾT MINH BÁO CÁO TÀI CHÍNH HỢP NHẤT GIỮA NIÊN ĐỘ

Cho kỳ kế toán 6 tháng kết thúc ngày 30 tháng 06 năm 2021

Bản thuyết minh này là một bộ phận không thể tách rời được đọc cùng với các báo cáo tài chính hợp nhất đính kèm

Tài sản thuế thu nhập hoãn lại và thuế thu nhập hoãn lại phải trả được xác định theo thuế suất dự tính sẽ áp dụng cho năm tài sản được thu hồi hay nợ phải trả được thanh toán dựa trên các mức thuế suất có hiệu lực tại ngày kết thúc kỳ tài chính. Thuế thu nhập hoãn lại được ghi nhận vào Báo cáo kết quả hoạt động kinh doanh và chỉ ghi trực tiếp vào vốn chủ sở hữu khi khoản thuế đó liên quan đến các khoản mục được ghi thẳng vào vốn chủ sở hữu.

Tài sản thuế thu nhập hoãn lại và nợ thuế thu nhập hoãn lại phải trả được bù trừ khi:

- Tập đoàn có quyền hợp pháp được bù trừ giữa tài sản thuế thu nhập hiện hành với thuế thu nhập hiện hành phải nộp; và
- Các tài sản thuế thu nhập hoãn lại và thuế thu nhập hoãn lại phải trả này liên quan đến thuế thu nhập doanh nghiệp được quản lý bởi cùng một cơ quan thuế:
 - Đối với cùng một đơn vị chịu thuế; hoặc
 - Tập đoàn dự định thanh toán thuế thu nhập hiện hành phải trả và tài sản thuế thu nhập hiện hành trên cơ sở thuần hoặc thu hồi tài sản đồng thời với việc thanh toán nợ phải trả trong từng kỳ tương lai khi các khoản trọng yếu của thuế thu nhập hoãn lại phải trả hoặc tài sản thuế thu nhập hoãn lại được thanh toán hoặc thu hồi.

Các báo cáo thuế của các công ty trong Tập đoàn sẽ được kiểm tra bởi cơ quan thuế. Do sự áp dụng của luật thuế cho từng loại nghiệp vụ và việc giải thích, hiểu cũng như chấp thuận theo nhiều cách khác nhau nên số liệu của báo cáo tài chính có thể sẽ khác với số liệu của cơ quan thuế.

4.22 Báo cáo theo bộ phận

Bộ phận theo lĩnh vực kinh doanh là một bộ phận có thể phân biệt được của một doanh nghiệp tham gia vào quá trình sản xuất hoặc cung cấp sản phẩm, dịch vụ riêng lẻ, một nhóm các sản phẩm hoặc các dịch vụ có liên quan mà bộ phận này chịu rủi ro và lợi ích kinh tế khác với các bộ phận kinh doanh khác.

Bộ phận theo khu vực địa lý là một bộ phận có thể phân biệt được của một doanh nghiệp tham gia vào quá trình sản xuất hoặc cung cấp sản phẩm, dịch vụ trong phạm vi một môi trường kinh tế cụ thể mà bộ phận này có chịu rủi ro và lợi ích kinh tế khác với các bộ phận kinh doanh trong các môi trường kinh tế khác.

4.23 Công cụ tài chính

Tài sản tài chính

Việc phân loại các tài sản tài chính này phụ thuộc vào bản chất và mục đích của tài sản tài chính và được quyết định tại thời điểm ghi nhận ban đầu. Các tài sản tài chính của Tập đoàn gồm có tiền và các khoản tương đương tiền, các khoản phải thu khách hàng, phải thu khác.

Tại thời điểm ghi nhận ban đầu, các tài sản tài chính được ghi nhận theo giá gốc cộng các chi phí giao dịch có liên quan trực tiếp đến tài sản tài chính đó.

Nợ phải trả tài chính

Việc phân loại các khoản nợ tài chính phụ thuộc vào bản chất và mục đích của khoản nợ tài chính và được quyết định tại thời điểm ghi nhận ban đầu. Nợ phải trả tài chính của Tập đoàn gồm có các khoản phải trả người bán, chi phí phải trả, các khoản phải trả khác.

Tại thời điểm ghi nhận lần đầu, trừ nợ phải trả liên quan đến thuê mua tài chính và trái phiếu chuyển đổi được ghi nhận theo giá phân bổ, các khoản nợ phải trả tài chính khác được ghi nhận ban đầu theo giá gốc trừ các chi phí giao dịch có liên quan trực tiếp đến nợ phải trả tài chính đó.

THUYẾT MINH BÁO CÁO TÀI CHÍNH HỢP NHẤT GIỮA NIÊN ĐỘ

Cho kỳ kế toán 6 tháng kết thúc ngày 30 tháng 06 năm 2021

Bản thuyết minh này là một bộ phận không thể tách rời được đọc cùng với các báo cáo tài chính hợp nhất đính kèm

Giá trị phân bổ được xác định bằng giá trị ghi nhận ban đầu của nợ phải trả tài chính trừ đi các khoản hoàn trả gốc, cộng hoặc trừ các khoản phân bổ lũy kế tính theo phương pháp lãi suất thực tế của phần chênh lệch giữa giá trị ghi nhận ban đầu và giá trị đáo hạn, trừ đi các khoản giảm trừ (trực tiếp hoặc thông qua việc sử dụng một tài khoản dự phòng) do giảm giá trị hoặc do không thể thu hồi.

Phương pháp lãi suất thực tế là phương pháp tính toán giá trị phân bổ của một hoặc một nhóm nợ phải trả tài chính và phân bổ thu nhập lãi hoặc chi phí lãi trong kỳ có liên quan. Lãi suất thực tế là lãi suất chiết khấu các luồng tiền ước tính sẽ chi trả hoặc nhận được trong tương lai trong suốt vòng đời dự kiến của công cụ tài chính hoặc ngắn hơn, nếu cần thiết, trở về giá trị ghi sổ hiện tại thuần của nợ phải trả tài chính.

Công cụ vốn chủ sở hữu

Công cụ vốn chủ sở hữu là hợp đồng chứng tỏ được những lợi ích còn lại về tài sản của Tập đoàn sau khi trừ đi toàn bộ nghĩa vụ.

Bù trừ các công cụ tài chính

Các tài sản tài chính và nợ phải trả tài chính chỉ được bù trừ với nhau và trình bày giá trị thuần trên Bảng cân đối kế toán khi và chỉ khi Tập đoàn:

- Có quyền hợp pháp để bù trừ giá trị đã được ghi nhận; và
- Có dự định thanh toán trên cơ sở thuần hoặc ghi nhận tài sản và thanh toán nợ phải trả cùng một thời điểm.

4.24 Các bên liên quan

Các bên được coi là liên quan nếu một bên có khả năng kiểm soát hoặc có ảnh hưởng đáng kể đối với bên kia trong việc ra quyết định các chính sách tài chính và hoạt động. Các bên cũng được xem là bên liên quan nếu cùng chịu sự kiểm soát chung hay chịu ảnh hưởng đáng kể chung.

Các cá nhân/ công ty sau đây được xem là các bên liên quan:

Cá nhân/ Công ty	Địa điểm	Quan hệ
Tổng Công ty Cơ khí Giao thông Vận tải Sài Gòn – TNHH MTV (SAMCO)	Việt Nam	Công ty Mẹ
Công ty Liên doanh Vận tải thủy Sea Saigon	Việt Nam	Công ty liên doanh
Công ty TNHH Dịch vụ Tiếp vận Toàn Cầu	Việt Nam	Cổ đông lớn
Hội đồng Quản trị, Ban Kiểm soát, Ban Tổng Giám đốc		Thành viên chủ chốt

5. THÔNG TIN BỔ SUNG CHO CÁC KHOẢN MỤC TRÌNH BÀY TRONG BẢNG CÂN ĐỐI KẾ TOÁN HỢP NHẤT GIỮA NIÊN ĐỘ

5.1 Tiền và các khoản tương đương tiền

	30/06/2021 VND	01/01/2021 VND
Tiền mặt	787.026.466	617.814.794
Tiền gửi ngân hàng		
- VND	29.321.714.320	10.466.412.518
- USD	(*) 13.217.426.041	9.636.236.120
Các khoản tương đương tiền	(**) 3.000.000.000	6.059.336.986
	46.326.166.827	26.779.800.418

THUYẾT MINH BÁO CÁO TÀI CHÍNH HỢP NHẤT GIỮA NIÊN ĐỘ

Cho kỳ kế toán 6 tháng kết thúc ngày 30 tháng 06 năm 2021

Bản thuyết minh này là một bộ phận không thể tách rời được đọc cùng với các báo cáo tài chính hợp nhất đính kèm

(*) Chi tiết số dư tiền gửi ngân hàng có gốc ngoại tệ vào ngày 30 tháng 06 năm 2021:

	Gốc ngoại tệ	Tương đương VND
Tiền gửi ngân hàng USD	576.534,54	13.217.426.041

(**) Các khoản tương đương tiền phản ánh các khoản tiền gửi có kỳ hạn không quá 3 tháng tại Ngân hàng TMCP Công Thương Việt Nam - Chi nhánh Tây Sài Gòn với lãi suất 3,5%/năm.

5.2 Các khoản đầu tư tài chính

Các khoản đầu tư tài chính của Tập đoàn bao gồm đầu tư nắm giữ đến ngày đáo hạn và đầu tư góp vốn vào đơn vị khác. Thông tin về các khoản đầu tư tài chính của Tập đoàn như sau:

5.2.1 Đầu tư nắm giữ đến ngày đáo hạn

	30/06/2021		01/01/2021	
	Giá gốc VND	Giá trị ghi sổ VND	Giá gốc VND	Giá trị ghi sổ VND
Ngắn hạn				
Tiền gửi có kỳ hạn	68.800.000.000	68.800.000.000	81.800.000.000	81.800.000.000
	68.800.000.000	68.800.000.000	81.800.000.000	81.800.000.000

Đầu tư nắm giữ đến ngày đáo hạn bao gồm các khoản tiền gửi có kỳ hạn trên 6 tháng đến 1 năm tại ngân hàng thương mại có lãi suất từ 3,7%/năm đến 5,1%/năm.

5.2.2 Đầu tư tài chính dài hạn

	30/06/2021			01/01/2021		
	Giá trị VND	Dự phòng VND	Giá trị hợp lý VND	Giá trị VND	Dự phòng VND	Giá trị hợp lý VND
Đầu tư vào công ty liên doanh, liên kết						
Công ty Liên doanh Vận tải thủy Sea Saigon (a)	18.983.934.769	(18.983.934.769)	(*)	18.983.934.769	(18.983.934.769)	(*)
	18.983.934.769	(18.983.934.769)		18.983.934.769	(18.983.934.769)	

(*) Tại ngày báo cáo, Tập đoàn chưa xác định được giá trị hợp lý của các khoản đầu tư này để thuyết minh trong báo cáo tài chính, do không có giá niêm yết trên thị trường và chuẩn mực kế toán Việt Nam, chế độ kế toán doanh nghiệp Việt Nam hiện chưa có hướng dẫn cách tính giá trị hợp lý và sử dụng các kỹ thuật định giá. Giá trị hợp lý của các khoản đầu tư này có thể khác so với giá trị ghi sổ.

Đầu tư vào công ty liên doanh

(a) Công ty Liên doanh Vận tải thủy Sea Saigon

Theo Giấy chứng nhận đầu tư số 2310/GP ngày 11 tháng 2 năm 2003 do Bộ Kế hoạch và Đầu tư cấp, vốn góp của Tập đoàn trong Công ty Liên doanh Vận tải thủy Sea Saigon là 1.224.000 USD, tương đương 51% vốn điều lệ, tỷ lệ biểu quyết 50%. Công ty Liên doanh Vận tải thủy Sea Saigon đang trong quá trình thanh lý giải thể.

THUYẾT MINH BÁO CÁO TÀI CHÍNH HỢP NHẤT GIỮA NIÊN ĐỘ

Cho kỳ kế toán 6 tháng kết thúc ngày 30 tháng 06 năm 2021

Bản thuyết minh này là một bộ phận không thể tách rời được đọc cùng với các báo cáo tài chính hợp nhất đính kèm

5.3 Phải thu ngắn hạn của khách hàng	30/06/2021	01/01/2021
	VND	VND
Phải thu khách hàng – bên liên quan		
Tổng Công ty Cơ khí Giao thông Vận tải Sài Gòn - TNHH MTV (SAMCO)	50.056.857	47.646.647
Phải thu khách hàng – các tổ chức khác		
Công ty Maersk Việt Nam (MCC Singapore)	311.840.000	314.942.000
Công ty Cổ phần Dịch vụ Thương mại Tổng hợp Vincommerce	1.138.715.388	1.309.772.996
Công ty TNHH Giao nhận Quốc tế V.M.T.C	355.454.000	467.720.000
Sheen Lead International Trading Co., Ltd.	1.458.860.720	-
Công ty TNHH SITC Logistic Việt Nam	5.179.077.500	2.840.663.500
Sitc Container Lines Co., Ltd.	2.236.410.000	-
Access World Logistics (Singapore) Pte Ltd	1.288.529.198	1.103.755.188
Công ty Cổ phần Sữa Việt Nam	2.785.343.397	812.918.105
Các khoản phải thu khách hàng khác	5.107.258.600	5.646.416.674
	19.911.545.660	12.543.835.110

5.4 Trả trước cho người bán ngắn hạn	30/06/2021	01/01/2021
	VND	VND
Trả trước cho người bán - các tổ chức khác		
Công ty Cổ phần Công nghiệp Tàu thủy Biển Việt	119.550.042	119.550.042
Cảng vụ Hàng hải Hải Phòng	4.200.549	567.609.759
Cảng vụ TP.Hồ Chí Minh	-	251.844.593
Công ty Cổ phần Phần mềm Bravo	58.466.500	-
Các nhà cung cấp khác	346.594.034	475.719.896
	528.811.125	1.414.724.290

5.5 Phải thu ngắn hạn, dài hạn khác

5.5.1 Phải thu ngắn hạn khác

	30/06/2021		01/01/2021	
	Giá trị VND	Dự phòng VND	Giá trị VND	Dự phòng VND
Phải thu các bên liên quan				
Công ty Liên doanh Vận tải thủy Sea Saigon	5.849.054.747	(5.849.054.747)	5.849.054.747	(5.849.054.747)
Tổng Công ty Cơ khí Giao thông Vận tải Sài Gòn - TNHH MTV (SAMCO) - chi hộ	43.422.255	-	29.875.694	-
Phải thu các tổ chức và cá nhân khác				
Tiền chi hộ - Công ty Maersk Việt Nam (MCC Singapore)	9.622.528.490	-	11.555.291.358	-
Lãi tiền gửi dự thu	194.000.000	-	252.362.796	-
Tạm ứng nhân viên	891.786.363	(6.139.708)	472.903.568	(6.139.708)
Công nợ phải thu chờ xử lý	921.770.041	(921.770.041)	921.770.041	(921.770.041)
Phải thu về cổ phần hóa	49.127.106	-	49.127.106	-
Cầm cố, thế chấp, ký quỹ, ký cược	62.500.000	-	62.500.000	-
Bảo hiểm xã hội nộp thừa	2.306.010	-	-	-
Các khoản phải thu khác	3.064.578.844	(699.989.618)	1.714.675.998	(699.989.618)
	20.701.073.856	(7.476.954.114)	20.907.561.308	(7.476.954.114)

THUYẾT MINH BÁO CÁO TÀI CHÍNH HỢP NHẤT GIỮA NIÊN ĐỘ

Cho kỳ kế toán 6 tháng kết thúc ngày 30 tháng 06 năm 2021

Bản thuyết minh này là một bộ phận không thể tách rời được đọc cùng với các báo cáo tài chính hợp nhất đính kèm

5.5.2 Phải thu dài hạn khác

	30/06/2021		01/01/2021	
	Giá gốc VND	Dự phòng VND	Giá gốc VND	Dự phòng VND
Phải thu các tổ chức và cá nhân khác				
Ký quỹ, ký cược dài hạn	150.100.000	-	52.100.000	-
	150.100.000	-	52.100.000	-

5.6 Nợ xấu

	30/06/2021			01/01/2021		
	Giá gốc VND	Giá trị có thể thu hồi VND	Dự phòng VND	Giá gốc VND	Giá trị có thể thu hồi VND	Dự phòng VND
Phải thu khách hàng - các tổ chức khác						
Công ty TNHH Minh Hiền	189.535.000	-	(189.535.000)	189.535.000	-	(189.535.000)
Công ty TNHH TM & VTB Nhật & Nam	25.534.752	-	(25.534.752)	25.534.752	-	(25.534.752)
Công ty TNHH Hiệp Long	42.950.000	-	(42.950.000)	42.950.000	-	(42.950.000)
Các khách hàng khác	321.142.528	-	(321.142.528)	321.142.528	-	(321.142.528)
Trả trước cho người bán - các tổ chức khác						
Công ty Cổ phần Công nghiệp Tàu Thủy Biển Việt	119.550.042	-	(119.550.042)	119.550.042	-	(119.550.042)
Công ty TNHH Tuấn Nguyệt	90.000.000	-	(90.000.000)	90.000.000	-	(90.000.000)
Các nhà cung cấp khác	40.446.449	-	(40.446.449)	40.446.449	-	(40.446.449)
Phải thu khác - các bên liên quan						
Công ty Liên doanh Vận tải thủy Sea Saigon	5.849.054.747	-	(5.849.054.747)	5.849.054.747	-	(5.849.054.747)
Phải thu khác - các tổ chức và cá nhân khác						
Công nợ phải thu chờ xử lý	921.770.041	-	(921.770.041)	921.770.041	-	(921.770.041)
Đồng Xuân Trường	73.700.000	-	(73.700.000)	73.700.000	-	(73.700.000)
Tạm ứng nhân viên	6.139.708	-	(6.139.708)	6.139.708	-	(6.139.708)
Các khách hàng khác	626.289.618	-	(626.289.618)	626.289.618	-	(626.289.618)
	8.306.112.885	-	(8.306.112.885)	8.306.112.885	-	(8.306.112.885)

5.7 Hàng tồn kho

	30/06/2021		01/01/2021	
	Giá gốc VND	Dự phòng VND	Giá gốc VND	Dự phòng VND
Nguyên liệu, vật liệu	179.254.777	-	248.690.577	-
Công cụ, dụng cụ	726.449.669	(529.403.759)	726.649.669	(529.403.759)
Chi phí sản xuất kinh doanh dở dang	29.438.153	-	13.471.881	-
Hàng hóa	167.464.507	-	254.464.507	-
	1.102.607.106	(529.403.759)	1.243.276.634	(529.403.759)

THUYẾT MINH BÁO CÁO TÀI CHÍNH HỢP NHẤT GIỮA NIÊN ĐỘ

Cho kỳ kế toán 6 tháng kết thúc ngày 30 tháng 06 năm 2021

Bản thuyết minh này là một bộ phận không thể tách rời được đọc cùng với các báo cáo tài chính hợp nhất đính kèm

5.8 Chi phí trả trước ngắn hạn, dài hạn

5.8.1 Chi phí trả trước ngắn hạn

	30/06/2021 VND	01/01/2021 VND
Chi phí sửa chữa	576.617.109	897.852.685
Chi phí bảo hiểm	161.926.296	53.610.785
Chi phí thuê văn phòng	60.500.000	27.500.000
Chi phí trả trước khác	425.770.317	465.834.461
	1.224.813.722	1.444.797.931

5.8.2 Chi phí trả trước dài hạn

	30/06/2021 VND	01/01/2021 VND
Quyền sử dụng đất 13.753 m ² bãi Container	1.731.215.791	1.777.548.181
Chi phí sửa chữa	237.958.641	321.068.792
Chi phí công cụ dụng cụ	32.592.604	-
Chi phí trả trước khác	296.373.923	370.970.835
	2.298.140.959	2.469.587.808

5.9 Tình hình tăng giảm tài sản cố định hữu hình

	Nhà cửa, vật kiến trúc VND	Máy móc thiết bị VND	Phương tiện vận tải VND	Thiết bị văn phòng VND	TSCĐ khác VND	Cộng VND
NGUYÊN GIÁ						
Tại 01/01/2021	38.579.917.142	4.562.776.484	24.715.442.705	1.338.073.265	2.373.486.091	71.569.695.687
Mua trong kỳ	-	-	-	-	37.000.000	37.000.000
Thanh lý trong kỳ	-	(308.664.341)	-	(32.250.000)	(467.041.731)	(807.956.072)
Tại 30/06/2021	38.579.917.142	4.254.112.143	24.715.442.705	1.305.823.265	1.943.444.360	70.798.739.615
GIÁ TRỊ HAO MÒN LŨY KẾ						
Tại 01/01/2021	24.833.603.574	4.246.689.016	18.412.792.505	617.425.053	1.455.381.424	49.565.891.572
Khấu hao trong kỳ	539.562.180	42.396.438	821.882.189	46.883.657	131.276.843	1.582.001.307
Thanh lý trong kỳ	-	(308.664.341)	-	(32.250.000)	(271.416.147)	(612.330.488)
Tại 30/06/2021	25.373.165.754	3.980.421.113	19.234.674.694	632.058.710	1.315.242.120	50.535.562.391
GIÁ TRỊ CÒN LẠI						
Tại 01/01/2021	13.746.313.568	316.087.468	6.302.650.200	720.648.212	918.104.667	22.003.804.115
Tại 30/06/2021	13.746.313.568	316.087.468	6.302.650.200	720.648.212	918.104.667	22.003.804.115

Nguyên giá tài sản cố định hữu hình đã khấu hao hết nhưng vẫn còn sử dụng:

Tại 01/01/2021	13.469.688.569	3.435.670.593	12.203.761.506	479.403.488	230.060.518	29.818.584.674
Tại 30/06/2021	13.469.688.569	3.127.006.252	12.203.761.506	513.435.488	384.944.210	29.698.836.025

THUYẾT MINH BÁO CÁO TÀI CHÍNH HỢP NHẤT GIỮA NIÊN ĐỘ

Cho kỳ kế toán 6 tháng kết thúc ngày 30 tháng 06 năm 2021

Bản thuyết minh này là một bộ phận không thể tách rời được đọc cùng với các báo cáo tài chính hợp nhất đính kèm

5.10 Tình hình tăng giảm tài sản cố định vô hình

	Quyền sử dụng đất VND	Phần mềm kế toán VND	Tổng cộng VND
NGUYÊN GIÁ			
Tại ngày 01/01/2021	45.859.656.534	1.151.439.108	47.011.095.642
Mua trong kỳ	-	-	-
Tại ngày 30/06/2021	45.859.656.534	1.151.439.108	47.011.095.642
GIÁ TRỊ HAO MÒN LŨY KẾ			
Tại ngày 01/01/2021	8.044.387.117	754.249.626	8.798.636.743
Khấu hao trong kỳ	374.157.540	89.011.542	463.169.082
Tại ngày 30/06/2021	8.418.544.657	843.261.168	9.261.805.825
GIÁ TRỊ CÒN LẠI			
Tại ngày 01/01/2021	37.815.269.417	397.189.482	38.212.458.899
Tại ngày 30/06/2021	37.441.111.877	308.177.940	37.749.289.817

Nguyên giá tài sản cố định vô hình đã khấu hao hết nhưng vẫn còn sử dụng:

Tại ngày 01/01/2021	-	526.587.108	526.587.108
Tại ngày 30/06/2021	-	526.587.108	526.587.108

5.11 Bất động sản đầu tư cho thuê

	Quyền sử dụng đất VND	Nhà cửa, vật kiến trúc VND	Tổng cộng VND
NGUYÊN GIÁ			
Tại 01/01/2021	8.992.704.000	17.970.151.342	26.962.855.342
Mua trong kỳ	-	-	-
Tại 30/06/2021	8.992.704.000	17.970.151.342	26.962.855.342
GIÁ TRỊ HAO MÒN LŨY KẾ			
Tại 01/01/2021	5.129.113.054	17.970.151.342	23.099.264.396
Khấu hao trong kỳ	97.340.988	-	97.340.988
Tại 30/06/2021	5.226.454.042	17.970.151.342	23.196.605.384
GIÁ TRỊ CÒN LẠI			
Tại 01/01/2021	3.863.590.946	-	3.863.590.946
Tại 30/06/2021	3.766.249.958	-	3.766.249.958

Nguyên giá bất động sản đầu tư đã khấu hao hết nhưng vẫn còn sử dụng:

Tại 01/01/2021	-	17.970.151.342	17.970.151.342
Tại 30/06/2021	-	17.970.151.342	17.970.151.342

Theo quy định tại Chuẩn mực kế toán Việt Nam số 05 "Bất động sản đầu tư", giá trị hợp lý của bất động sản đầu tư tại ngày kết thúc năm tài chính cần được trình bày. Tuy nhiên, Công ty hiện chưa xác định được giá trị hợp lý của các bất động sản đầu tư do chưa tìm được công ty định giá phù hợp để thực hiện công việc này.

THUYẾT MINH BÁO CÁO TÀI CHÍNH HỢP NHẤT GIỮA NIÊN ĐỘ

Cho kỳ kế toán 6 tháng kết thúc ngày 30 tháng 06 năm 2021

Bản thuyết minh này là một bộ phận không thể tách rời được đọc cùng với các báo cáo tài chính hợp nhất đính kèm

Danh mục bất động sản đầu tư tại ngày kết thúc năm tài chính như sau:

	Nguyên giá VND	Hao mòn lũy kế/ Tồn thất do suy giảm giá trị VND	Giá trị còn lại VND
Kho CFS1	7.460.385.075	7.460.385.075	-
Kho CFS2	9.872.751.267	9.872.751.267	-
Kho Số 3 Tôn Thất Thuyết	637.015.000	637.015.000	-
Quyền sử dụng đất 14.000m ² xây dựng kho CFS 01	4.496.352.000	2.753.748.760	1.742.603.240
Quyền sử dụng đất 14.000m ² xây dựng kho CFS 02	4.496.352.000	2.472.705.282	2.023.646.718
	26.962.855.342	23.196.605.384	3.766.249.958

Thu nhập và chi phí liên quan đến cho thuê bất động sản đầu tư cho thuê như sau:

	Từ 01/01/2021 đến 30/06/2021 VND	Từ 01/01/2020 đến 30/06/2020 VND
Thu nhập từ việc cho thuê	8.767.250.425	9.567.572.197
Chi phí trực tiếp liên quan đến việc tạo ra thu nhập từ việc cho thuê	2.416.999.546	3.064.966.811
Chi phí trực tiếp không liên quan đến việc tạo ra thu nhập từ việc cho thuê	-	-

5.12 Chi phí xây dựng cơ bản dở dang

	01/01/2021 VND	Chi phí phát sinh trong kỳ VND	Kết chuyển tài sản cố định VND	30/06/2021 VND
Công trình mở rộng Trung tâm kho vận (*)	11.154.066.833	-	-	11.154.066.833
	11.154.066.833	-	-	11.154.066.833

(*) Bao gồm chi phí đền bù, giải tỏa mặt bằng trong Dự án xây dựng bãi container của 6.480m² và 2.100m² cho Trung tâm Kho vận.

5.13 Tài sản thuế thu nhập hoãn lại

	01/01/2021 VND	Ghi nhận vào kết quả kinh doanh trong kỳ VND	30/06/2021 VND
Chi phí khấu hao tài sản cố định	-	180.636.364	180.636.364
	-	180.636.364	180.636.364

THUYẾT MINH BÁO CÁO TÀI CHÍNH HỢP NHẤT GIỮA NIÊN ĐỘ

Cho kỳ kế toán 6 tháng kết thúc ngày 30 tháng 06 năm 2021

Bản thuyết minh này là một bộ phận không thể tách rời được đọc cùng với các báo cáo tài chính hợp nhất đính kèm

5.14 Phải trả người bán ngắn hạn

	30/06/2021 VND	01/01/2021 VND
Phải trả các nhà cung cấp khác		
Công ty Hoa tiêu Khu vực II	1.184.330.078	772.066.207
Công ty TNHH MTV Hoa tiêu Hàng hải Khu vực I	1.036.552.171	1.646.650.558
Công ty Cổ phần Greating Fortune Logistics	1.740.619.032	2.338.518.444
Công ty TNHH MTV Dịch vụ Vận tải Hoàng Bảo Thư	1.005.200.000	57.600.000
Công ty TNHH MTV Hồng Phước Nguyễn	1.054.970.000	343.040.000
Công ty TNHH MTV Trang Huyền Nguyễn	778.712.000	289.464.500
Các nhà cung cấp khác	7.435.329.394	6.046.042.057
	14.235.712.675	11.493.381.766

Số dư phải trả người bán tại ngày 30 tháng 06 năm 2021 và ngày 01 tháng 01 năm 2021 không quá hạn thanh toán.

5.15 Người mua trả tiền trước ngắn hạn

	30/06/2021 VND	01/01/2021 VND
Trả trước của các khách hàng khác		
Tạm thu tiền nâng hạ, vệ sinh, sửa chữa container	16.555.000	11.270.000
Công ty TNHH Thương mại - Giao nhận Chúc Minh	208.705.883	-
Công ty Cổ phần Gemadept - Chi nhánh Đà Nẵng	10.000.000	6.920.000
JML Global Logistics Co., Ltd.	52.802.156	52.802.156
Các khách hàng khác	432.613	45.873.432
	288.495.652	116.865.588

5.16 Thuế và các khoản (phải thu), phải nộp Nhà nước

	01/01/2021		Số phát sinh trong kỳ		30/06/2021	
	Phải nộp VND	Phải thu VND	Số phải nộp VND	Số đã nộp VND	Phải nộp VND	Phải thu VND
Thuế GTGT	732.228.951	-	3.243.850.580	(2.478.993.709)	1.497.085.822	-
Thuế thu nhập doanh nghiệp	403.111.320	-	4.143.951.822	(1.055.587.820)	3.491.475.322	-
Thuế thu nhập cá nhân	29.518.141	(52.304.619)	549.753.082	(456.175.622)	70.790.982	-
Thuế nhà đất, tiền thuê đất	-	(138.591.771)	1.330.004.494	(49.564.870)	1.141.847.853	-
Thuế nhà thầu, môn bài	437.299.709	-	28.051.000	(58.508.000)	406.842.709	-
Phí, lệ phí và các khoản phải nộp khác	-	(6.499.576)	80.966	(80.966)	-	(6.499.576)
	1.602.158.121	(197.395.966)	9.295.691.944	(4.098.910.987)	6.608.042.688	(6.499.576)

THUYẾT MINH BÁO CÁO TÀI CHÍNH HỢP NHẤT GIỮA NIÊN ĐỘ

Cho kỳ kế toán 6 tháng kết thúc ngày 30 tháng 06 năm 2021

Bản thuyết minh này là một bộ phận không thể tách rời được đọc cùng với các báo cáo tài chính hợp nhất đính kèm

Thuế thu nhập doanh nghiệp ("TNDN") phải nộp trong kỳ được dự tính như sau:

	Từ 01/01/2021 đến 30/06/2021 VND	Từ 01/01/2020 đến 30/06/2020 VND
Tổng lợi nhuận kế toán trước thuế	18.279.539.651	22.151.722.031
Các khoản điều chỉnh tăng, giảm lợi nhuận kế toán để xác định lợi nhuận chịu thuế TNDN:		
Các khoản điều chỉnh tăng	724.253.336	556.053.125
Các khoản điều chỉnh giảm	(14.220.560)	(715.368)
Thu nhập không tính thuế	-	(1.283.512.680)
Thu nhập chịu thuế	18.989.572.427	21.423.547.108
Lỗi các năm trước được chuyển	-	-
Thu nhập tính thuế	18.989.572.427	21.423.547.108
Thuế suất thuế TNDN	20%	20%
Chi phí thuế TNDN hiện hành	4.143.951.822	4.284.709.426

Các công ty trong Tập đoàn có nghĩa vụ nộp thuế thu nhập doanh nghiệp với thuế suất là 20% tính trên thu nhập chịu thuế.

Thuế thu nhập doanh nghiệp hoãn lại trong kỳ được dự tính như sau:

	Từ 01/01/2021 đến 30/06/2021 VND	Từ 01/01/2020 đến 30/06/2020 VND
Chi phí thuế TNDN hoãn lại phát sinh từ các khoản chênh lệch tạm thời chịu thuế	(180.636.364)	-
Thu nhập thuế TNDN hoãn lại phát sinh từ việc hoàn nhập thuế TNDN hoãn lại	-	-
Chi phí thuế TNDN hoãn lại	(180.636.364)	-

5.17 Chi phí phải trả ngắn hạn

	30/06/2021 VND	01/01/2021 VND
Phí dịch vụ hải quan, nâng hạ container	2.124.503.909	1.987.285.455
Điện, nước, dịch vụ mua ngoài	2.160.000	199.090.909
Các chi phí phải trả khác	1.600.000	52.319.091
	2.128.263.909	2.238.695.455

5.18 Phải trả ngắn hạn, dài hạn khác

5.18.1 Phải trả ngắn hạn khác

	30/06/2021 VND	01/01/2021 VND
Phải trả các bên liên quan		
Cổ tức phải trả cho các cổ đông (*)	16.023.511.565	3.641.319.955
Phải trả các tổ chức và cá nhân khác		
Công ty TNHH MTV Hoa tiêu Hàng hải Khu vực IV	233.376.297	-
Thù lao Hội đồng Quản trị và Ban Kiểm soát	48.000.000	24.000.000
Kinh phí công đoàn	26.491.944	27.073.449
Nhận ký quỹ, ký cược	391.000.000	281.000.000
Các khoản phải trả khác	669.052.423	489.683.761
	17.391.432.229	4.463.077.165

(*) Đây là khoản cổ tức phải trả cho cổ đông chưa lưu ký.

THUYẾT MINH BÁO CÁO TÀI CHÍNH HỢP NHẤT GIỮA NIÊN ĐỘ

Cho kỳ kế toán 6 tháng kết thúc ngày 30 tháng 06 năm 2021

Bản thuyết minh này là một bộ phận không thể tách rời được đọc cùng với các báo cáo tài chính hợp nhất đính kèm

5.18.2 Phải trả dài hạn khác

	30/06/2021 VND	01/01/2021 VND
Phải trả các tổ chức và cá nhân khác		
Nhận cầm cố, ký quỹ, ký cược dài hạn	8.849.000.000	8.849.000.000
	<u>8.849.000.000</u>	<u>8.849.000.000</u>

5.19 Quỹ khen thưởng, phúc lợi

	01/01/2021 VND	Tăng trong kỳ VND	Sử dụng các quỹ trong kỳ VND	30/06/2021 VND
Quỹ khen thưởng người lao động	866.856.518	1.678.264.640	(964.255.000)	1.580.866.158
Quỹ khen thưởng Ban điều hành	229.610.000	151.200.000	(223.200.000)	157.610.000
Quỹ phúc lợi	236.856.387	433.160.000	(133.940.000)	536.076.387
	<u>1.333.322.905</u>	<u>2.262.624.640</u>	<u>(1.321.395.000)</u>	<u>2.274.552.545</u>

CÔNG TY CỔ PHẦN VẬN TẢI BIÊN SÀI GÒN
Số 9 Nguyễn Công Trứ, Phường Nguyễn Thái Bình, Quận 1, Thành phố Hồ Chí Minh

THUYẾT MINH BÁO CÁO TÀI CHÍNH HỢP NHẤT GIỮA NIÊN ĐỘ

Cho kỳ kế toán 6 tháng kết thúc ngày 30 tháng 06 năm 2021

Bản thuyết minh này là một bộ phận không thể tách rời được đọc cùng với các báo cáo tài chính hợp nhất đính kèm

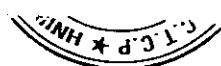
5.20 Vốn chủ sở hữu

5.20.1 Bảng đối chiếu biến động vốn chủ sở hữu

	Vốn đầu tư của chủ sở hữu VND	Thặng dư vốn cổ phần VND	Vốn khác của chủ sở hữu VND	Quỹ đầu tư phát triển VND	Lợi nhuận chưa phân phối VND	Lợi ích cổ đông không kiểm soát VND	Tổng cộng VND
Số dư tại ngày 01/01/2020	144.200.000.000	11.436.551.000	-	114.123.524	27.161.238.459	6.687.725.696	189.599.638.679
Lợi nhuận trong kỳ	-	-	-	-	17.536.186.782	330.825.823	17.867.012.605
Trích lập quỹ	-	-	-	23.032.748	(754.065.496)	-	(731.032.748)
Số dư tại ngày 30/06/2020	144.200.000.000	11.436.551.000	-	137.156.272	43.943.359.745	7.018.551.519	206.735.618.536
Lợi nhuận trong kỳ	-	-	-	-	12.955.735.465	318.929.712	13.274.665.177
Trích lập quỹ	-	-	-	26.411.501	(760.823.002)	-	(734.411.501)
Chia cổ tức	-	-	-	-	(21.630.000.000)	(424.340.000)	(22.054.340.000)
Số dư tại ngày 31/12/2020	144.200.000.000	11.436.551.000	-	163.567.773	34.508.272.208	6.913.141.231	197.221.532.212
Số dư tại ngày 01/01/2021	144.200.000.000	11.436.551.000	-	163.567.773	34.508.272.208	6.913.141.231	197.221.532.212
Tăng vốn trong kỳ	-	-	1.202.905.000	-	(1.202.905.000)	1.498.961.000	1.498.961.000
Lợi nhuận trong kỳ	-	-	-	-	13.842.211.636	474.012.557	14.316.224.193
Trích lập quỹ	-	-	-	-	(2.303.143.843)	-	(2.303.143.843)
Hoàn nhập quỹ	-	-	-	(163.567.773)	262.991.000	(99.423.227)	-
Chia cổ tức	-	-	-	-	(23.072.000.000)	(731.175.000)	(23.803.175.000)
Số dư tại ngày 30/06/2021	144.200.000.000	11.436.551.000	1.202.905.000	-	22.035.426.001	8.055.516.561	186.930.398.562

5.19.2 Chi tiết vốn góp của chủ sở hữu

	30/06/2021			01/01/2021		
	Số cổ phần	Số tiền (VND)	Tỷ lệ %	Số cổ phần	Số tiền (VND)	Tỷ lệ %
Tổng Công ty Cơ khí Giao thông Vận tải Sài Gòn – TNHH MTV (SAMCO)	7.354.200	73.542.000.000	51,00	7.354.200	73.542.000.000	51,00
Công ty TNHH Dịch vụ Tiếp vận Toàn Cầu	5.396.354	53.963.540.000	37,42	5.396.354	53.963.540.000	37,42
Các cổ đông khác	1.669.446	16.694.460.000	11,58	1.669.446	16.694.460.000	11,58
	14.420.000	144.200.000.000	100,00	14.420.000	144.200.000.000	100,00



THUYẾT MINH BÁO CÁO TÀI CHÍNH HỢP NHẤT GIỮA NIÊN ĐỘ

Cho kỳ kế toán 6 tháng kết thúc ngày 30 tháng 06 năm 2021

Bản thuyết minh này là một bộ phận không thể tách rời được đọc cùng với các báo cáo tài chính hợp nhất đính kèm

5.19.3 Cổ phiếu

	30/06/2021	01/01/2021
	Cổ phiếu	Cổ phiếu
Số lượng cổ phiếu đăng ký phát hành	14.420.000	14.420.000
Số lượng cổ phiếu đã bán ra công chúng	14.420.000	14.420.000
Cổ phiếu phổ thông	14.420.000	14.420.000
Cổ phiếu ưu đãi	-	-
Số lượng cổ phiếu được mua lại	-	-
Cổ phiếu phổ thông	-	-
Cổ phiếu ưu đãi	-	-
Số lượng cổ phiếu đang lưu hành	14.420.000	14.420.000
Cổ phiếu phổ thông	14.420.000	14.420.000
Cổ phiếu ưu đãi	-	-

Mệnh giá cổ phiếu đang lưu hành: 10.000 VND/cổ phiếu.

5.19.4 Phân phối lợi nhuận

Trong kỳ, Công ty Mẹ đã phân phối lợi nhuận năm 2020 và trích quỹ khen thưởng, phúc lợi năm 2021 theo Nghị quyết Đại hội cổ đông thường niên số 01/NQ-ĐHĐCĐ-SSC ngày 28 tháng 04 năm 2021 như sau:

	VND
Chia cổ tức cho các cổ đông	23.072.000.000
Trích quỹ khen thưởng, phúc lợi năm 2020	1.084.000.000
Trích quỹ khen thưởng, phúc lợi năm 2021	858.000.000

5.19.5 Lợi ích của cổ đông không kiểm soát

Lợi ích của cổ đông không kiểm soát thể hiện phần nắm giữ của các cổ đông khác đối với giá trị tài sản thuần và kết quả hoạt động kinh doanh của Công ty Cổ phần Saigonship Đà Nẵng ("Saigonship Đà Nẵng").

Tỷ lệ lợi ích của cổ đông không kiểm soát tại Saigonship Đà Nẵng được xác định như sau:

	30/06/2021	01/01/2021
	VND	VND
Vốn điều lệ của công ty con (Saigonship Đà Nẵng)	20.000.000.000	16.035.000.000
Trong đó:		
Vốn phân bổ cho công ty Mẹ	12.439.039.000	9.973.000.000
Vốn phân bổ cho cổ đông không kiểm soát	7.560.961.000	6.062.000.000
Tỷ lệ lợi ích của cổ đông không kiểm soát	37,80%	37,80%

Lợi ích của cổ đông không kiểm soát tại ngày 30 tháng 06 năm 2021 và ngày 01 tháng 01 năm 2021 như sau:

	30/06/2021	01/01/2021
	VND	VND
Vốn điều lệ	7.560.961.000	6.062.000.000
Lợi nhuận chưa phân phối	494.555.561	851.141.231
	8.055.516.561	6.913.141.231

Lợi ích của cổ đông không kiểm soát từ kết quả hoạt động kinh doanh cho kỳ kế toán 6 tháng kết thúc ngày 30 tháng 06 năm 2021 và kết thúc ngày 30 tháng 06 năm 2020:

	Từ 01/01/2021 đến 30/06/2021	Từ 01/01/2020 đến 30/06/2020
	VND	VND
Lợi nhuận/(lỗ) trong kỳ của Saigonship Đà Nẵng	1.253.842.190	875.089.420
Lợi nhuận/(lỗ) của cổ đông không kiểm soát	474.012.557	330.825.823

THUYẾT MINH BÁO CÁO TÀI CHÍNH HỢP NHẤT GIỮA NIÊN ĐỘ

Cho kỳ kế toán 6 tháng kết thúc ngày 30 tháng 06 năm 2021

Bản thuyết minh này là một bộ phận không thể tách rời được đọc cùng với các báo cáo tài chính hợp nhất đính kèm

5.21 Các khoản mục ngoài bảng cân đối kế toán hợp nhất

5.21.1 Tài sản thuê ngoài

Tổng số tiền thuê tối thiểu trong tương lai của các hợp đồng thuê hoạt động tài sản không thể hủy ngang theo các thời hạn như sau:

	Diện tích m ²	Trong vòng 1 năm VND	Từ 2 năm đến 5 năm VND	Trên 5 năm VND	Tổng cộng VND
Số 9 Nguyễn Công Trứ	574	450.679.544	-	-	450.679.544
Số 3 Tôn Thất Thuyết	643	96.295.680	-	-	96.295.680
Trung tâm kho vận - Linh Xuân, Thủ Đức	924,3	67.409.199	269.636.796	1.629.055.643	1.966.101.638
Linh Xuân, Thủ Đức	6.480,3	485.011.573	1.940.046.293	16.571.228.751	18.996.286.617
Linh Xuân, Thủ Đức	39.919	1.258.725.908	5.034.903.632	30.419.209.443	36.712.838.983
15 Hoàng Quốc Việt, Thành phố Quy Nhơn, Bình Định		60.500.000	-	-	60.500.000
57 Đinh Tiên Hoàng, Thành phố Hải Phòng		102.747.392	-	-	102.747.392
Văn phòng chi nhánh Cần Thơ	109,8	7.589.376	30.357.504	56.920.320	94.867.200
		2.528.958.672	7.274.944.225	48.676.414.157	58.480.317.054

5.20.2 Ngoại tệ các loại

	30/06/2021	01/01/2021
Đô la Mỹ (USD)	576.534,54	419.136,56

6. THÔNG TIN BỔ SUNG CHO CÁC KHOẢN MỤC TRÌNH BÀY TRONG BÁO CÁO KẾT QUẢ HOẠT ĐỘNG KINH DOANH HỢP NHẤT GIỮA NIÊN ĐỘ

6.1 Doanh thu thuần bán hàng và cung cấp dịch vụ

6.1.1 Doanh thu thuần

	Từ 01/01/2021 đến 30/06/2021 VND	Từ 01/01/2020 đến 30/06/2020 VND
Doanh thu dịch vụ hàng hải	3.214.536.861	2.215.222.838
Doanh thu dịch vụ vận tải nội địa	51.904.198.848	35.763.526.549
Doanh thu dịch vụ kho vận	46.488.253.012	43.375.719.209
Doanh thu cho thuê văn phòng, container	192.000.000	934.556.000
Doanh thu bán hàng	633.363.636	384.454.545
Trừ: Giảm giá hàng bán	(1.090.909)	-
Doanh thu thuần	102.431.261.448	82.673.479.141

THUYẾT MINH BÁO CÁO TÀI CHÍNH HỢP NHẤT GIỮA NIÊN ĐỘ

Cho kỳ kế toán 6 tháng kết thúc ngày 30 tháng 06 năm 2021

Bản thuyết minh này là một bộ phận không thể tách rời được đọc cùng với các báo cáo tài chính hợp nhất đính kèm

	Từ 01/01/2021 đến 30/06/2021 VND	Từ 01/01/2020 đến 30/06/2020 VND
6.1.2 Doanh thu bán hàng và cung cấp dịch vụ cho các bên liên quan		
Tổng Công ty Cơ khí giao thông vận tải Sài Gòn – TNHH MTV (SAMCO)	203.547.532	569.652.722
Công ty TNHH Liên doanh Giao nhận kho vận Bình Minh	-	918.962.000
	203.547.532	1.488.614.722
6.2 Giá vốn hàng bán		
Giá vốn dịch vụ hàng hải	2.380.336.474	1.601.908.532
Giá vốn dịch vụ vận tải nội địa	50.300.821.937	35.214.285.346
Giá vốn dịch vụ kho vận	26.321.300.237	23.826.809.028
Giá vốn cho thuê văn phòng, container	49.883.940	380.887.076
Giá vốn hàng bán	582.985.964	298.703.798
	79.635.328.552	61.322.593.780
6.3 Doanh thu hoạt động tài chính		
Lãi tiền gửi ngân hàng	1.412.164.143	3.290.932.681
Lãi chênh lệch tỷ giá	6.959.649	63.680.852
	1.419.123.792	3.354.613.533
6.4 Chi phí tài chính		
Chi phí lãi vay	-	18.568.235
Lỗ chênh lệch tỷ giá	11.668.858	2.979.391
Lỗ chênh lệch tỷ giá do đánh giá lại các khoản mục tiền tệ có gốc ngoại tệ	13.898.921	159.198
	25.567.779	21.706.824
6.5 Chi phí quản lý doanh nghiệp		
Chi phí nhân viên	2.800.674.468	2.147.656.869
Chi phí vật liệu, bao bì	54.021.354	36.061.337
Chi phí đồ dùng văn phòng	129.897.520	144.875.447
Chi phí khấu hao tài sản cố định	281.205.017	204.633.517
Thuế, phí, lệ phí	264.740.796	55.623.651
Phân bổ lợi thế thương mại	827.004.864	-
Chi phí dịch vụ	790.501.663	660.516.832
Chi phí quản lý doanh nghiệp khác	785.344.601	613.783.527
	5.933.390.283	3.863.151.180

THUYẾT MINH BÁO CÁO TÀI CHÍNH HỢP NHẤT GIỮA NIÊN ĐỘ

Cho kỳ kế toán 6 tháng kết thúc ngày 30 tháng 06 năm 2021

Bản thuyết minh này là một bộ phận không thể tách rời được đọc cùng với các báo cáo tài chính hợp nhất đính kèm

6.6 Thu nhập khác	Từ 01/01/2021 đến 30/06/2021 VND	Từ 01/01/2020 đến 30/06/2020 VND
Lãi từ thanh lý nhượng bán tài sản	295.982.099	77.562.094
Thu nhập từ thanh lý công cụ, dụng cụ	8.200.000	-
Thu từ bồi thường bảo hiểm	-	17.000.000
Thu nhập khác	5.634.863	2.351.925
	309.816.962	96.914.019
6.7 Chi phí khác	Từ 01/01/2021 đến 30/06/2021 VND	Từ 01/01/2020 đến 30/06/2020 VND
Chi phí thanh lý công cụ dụng cụ	5.270.198	-
Chi phí bồi thường	190.000.000	17.000.000
Tiền chậm nộp, chi phí phạt	80.966	30.752.617
Chi phí khác	91.024.773	1.592.941
	286.375.937	49.345.558
6.8 Lãi cơ bản trên cổ phiếu		
Việc tính toán lãi cơ bản trên cổ phiếu phân bổ cho các cổ đông sở hữu cổ phiếu phổ thông của công ty Mẹ được thực hiện trên cơ sở các số liệu sau:		
	Từ 01/01/2021 đến 30/06/2021	Từ 01/01/2020 đến 30/06/2020
Lợi nhuận sau thuế của cổ đông của công ty Mẹ	13.842.211.636	17.536.186.782
Trừ: Số trích quỹ khen thưởng, phúc lợi	(2.303.143.843)	(731.032.748)
Lợi nhuận để tính lãi cơ bản trên cổ phiếu	11.539.067.793	16.805.154.034
Số cổ phiếu bình quân lưu hành trong kỳ (cổ phiếu)	14.420.000	14.420.000
Lãi cơ bản trên cổ phiếu (VND/cổ phiếu)	800	1.165
Số lượng cổ phiếu phổ thông đang lưu hành bình quân trong kỳ được tính như sau:		
	Từ 01/01/2021 đến 30/06/2021 Cổ phiếu	Từ 01/01/2020 đến 30/06/2020 Cổ phiếu
Cổ phiếu phổ thông đang lưu hành đầu năm	14.420.000	14.420.000
Ảnh hưởng của cổ phiếu phổ thông mua lại (cổ phiếu quỹ)	-	-
Ảnh hưởng của cổ phiếu phổ thông phát hành	-	-
Cổ phiếu phổ thông đang lưu hành bình quân trong kỳ	14.420.000	14.420.000
6.9 Chi phí sản xuất kinh doanh theo yếu tố	Từ 01/01/2021 đến 30/06/2021 VND	Từ 01/01/2020 đến 30/06/2020 VND
Chi phí nguyên liệu, vật liệu	2.496.012.274	1.777.653.851
Chi phí nhân công	10.545.833.142	6.021.141.645
Chi phí khấu hao tài sản cố định	2.142.511.377	1.324.069.651
Chi phí dịch vụ mua ngoài	62.609.164.249	52.165.185.436
Chi phí khác	6.977.460.368	3.897.694.377
	84.770.981.410	65.185.744.960

THUYẾT MINH BÁO CÁO TÀI CHÍNH HỢP NHẤT GIỮA NIÊN ĐỘ

Cho kỳ kế toán 6 tháng kết thúc ngày 30 tháng 06 năm 2021

Bản thuyết minh này là một bộ phận không thể tách rời được đọc cùng với các báo cáo tài chính hợp nhất đính kèm

7. CÔNG CỤ TÀI CHÍNH

Tập đoàn có các tài sản tài chính như các khoản phải thu khách hàng, các khoản phải thu khác, tiền mặt và tiền gửi ngắn hạn phát sinh trực tiếp từ hoạt động của Tập đoàn. Nợ phải trả tài chính của Tập đoàn chủ yếu bao gồm các khoản nợ vay, các khoản phải trả người bán và các khoản phải trả khác. Mục đích chính của các khoản nợ phải trả tài chính này là nhằm huy động các nguồn tài chính phục vụ cho các hoạt động của Tập đoàn.

Tập đoàn chịu rủi ro thị trường, rủi ro tín dụng và rủi ro thanh khoản.

Nhiệm vụ quản lý rủi ro là nhiệm vụ không thể thiếu cho toàn bộ hoạt động kinh doanh của Tập đoàn. Tập đoàn chưa thực hiện các biện pháp phòng ngừa các rủi ro này do thiếu thị trường mua các công cụ tài chính.

Ban Tổng Giám đốc xem xét và thống nhất áp dụng các chính sách quản lý cho những rủi ro nói trên như sau:

i. Rủi ro thị trường

Rủi ro thị trường là rủi ro mà giá trị hợp lý của các luồng tiền trong tương lai của các công cụ tài chính sẽ biến động theo những thay đổi của giá thị trường. Rủi ro thị trường có bốn loại rủi ro: rủi ro lãi suất, rủi ro tiền tệ, rủi ro về giá hàng hóa và rủi ro về giá khác, chẳng hạn như rủi ro về giá cổ phần.

Rủi ro lãi suất

Rủi ro lãi suất là rủi ro mà giá trị hợp lý hoặc các luồng tiền trong tương lai của một công cụ tài chính sẽ biến động theo những thay đổi của lãi suất thị trường. Rủi ro thị trường do thay đổi lãi suất của Tập đoàn chủ yếu liên quan đến tiền, các khoản tiền gửi ngắn hạn và các khoản vay của Tập đoàn. Tập đoàn quản lý rủi ro lãi suất bằng cách phân tích tình hình cạnh tranh trên thị trường để có được lãi suất có lợi cho mục đích của Tập đoàn và vẫn nằm trong giới hạn quản lý rủi ro của mình.

Rủi ro ngoại tệ

Rủi ro ngoại tệ là rủi ro mà giá trị hợp lý của các luồng tiền trong tương lai của các công cụ tài chính sẽ biến động theo những thay đổi của tỷ giá hối đoái. Tập đoàn chịu rủi ro do sự thay đổi của tỷ giá hối đoái liên quan trực tiếp đến hoạt động kinh doanh của Tập đoàn.

Tập đoàn có rủi ro tỷ giá hối đoái từ các giao dịch mua, bán và đi vay bằng đơn vị tiền tệ không phải là đơn vị tiền tệ kế toán của Tập đoàn, chủ yếu bằng VND, và ngoài ra, bằng Đô la Mỹ (USD).

Rủi ro tỷ giá hối đoái của Tập đoàn được quản lý bằng cách giữ mức rủi ro ở mức có thể chấp nhận được thông qua việc mua hoặc bán ngoại tệ ở tỷ giá giao ngay khi cần thiết để xử lý việc mức rủi ro tỷ giá hối đoái ngắn hạn vượt mức cho phép.

Tại ngày 30 tháng 06 năm 2021, Tập đoàn có các khoản tài sản/ nợ phải trả tiền tệ thuần chịu ảnh hưởng của rủi ro tỷ giá hối đoái như sau:

	USD
Tiền và các khoản tương đương tiền	576.534,54

THUYẾT MINH BÁO CÁO TÀI CHÍNH HỢP NHẤT GIỮA NIÊN ĐỘ

Cho kỳ kế toán 6 tháng kết thúc ngày 30 tháng 06 năm 2021

Bản thuyết minh này là một bộ phận không thể tách rời được đọc cùng với các báo cáo tài chính hợp nhất đính kèm

ii. Rủi ro tín dụng

Rủi ro tín dụng là rủi ro mà một bên tham gia trong một công cụ tài chính hoặc hợp đồng giao dịch không thực hiện được nghĩa vụ của mình, dẫn đến tổn thất về tài chính. Tập đoàn có rủi ro tín dụng từ các hoạt động kinh doanh của mình (chủ yếu đối với tài khoản phải thu khách hàng), và từ hoạt động tài chính của mình, bao gồm tiền gửi ngân hàng và các công cụ tài chính khác.

Phải thu khách hàng

Tập đoàn thường xuyên theo dõi các khoản phải thu chưa thu được. Đối với các khách hàng lớn, Tập đoàn xem xét sự suy giảm trong chất lượng tín dụng của từng khách hàng tại ngày lập báo cáo. Tập đoàn tìm cách duy trì sự kiểm soát chặt chẽ các khoản phải thu tồn đọng và bố trí nhân sự kiểm soát tín dụng để giảm thiểu rủi ro tín dụng. Trên cơ sở này và việc các khoản phải thu khách hàng của Tập đoàn có liên quan đến nhiều khách hàng khác nhau, rủi ro tín dụng không tập trung đáng kể vào một khách hàng nhất định.

Tiền gửi ngân hàng

Tập đoàn chủ yếu duy trì số dư tiền gửi tại các ngân hàng được nhiều người biết đến tại Việt Nam. Rủi ro tín dụng của số dư tiền gửi tại các ngân hàng được quản lý bởi bộ phận ngân quỹ của Tập đoàn theo chính sách của Tập đoàn. Rủi ro tín dụng tối đa của Tập đoàn đối với các khoản mục trên bảng cân đối kế toán tại ngày kết thúc năm tài chính là giá trị ghi sổ như trình bày trong Thuyết minh số 5.1. Tập đoàn nhận thấy mức độ tập trung rủi ro tín dụng đối với khoản tiền gửi ngân hàng là thấp.

iii. Rủi ro thanh khoản

Rủi ro thanh khoản là rủi ro mà Tập đoàn sẽ gặp khó khăn khi thực hiện các nghĩa vụ tài chính do thiếu vốn. Rủi ro thanh khoản của Tập đoàn chủ yếu phát sinh từ việc các tài sản tài chính và nợ phải trả tài chính có thời điểm đáo hạn lệch nhau.

Tập đoàn giảm thiểu rủi ro thanh khoản bằng cách duy trì một lượng tiền mặt và các khoản tương đương tiền và các khoản vay ngân hàng ở mức mà Ban Tổng Giám đốc cho rằng đủ để đáp ứng cho các hoạt động của Tập đoàn và giảm thiểu rủi ro do những biến động của luồng tiền.

Bảng dưới đây tổng hợp thời hạn thanh toán của các khoản nợ phải trả tài chính của Tập đoàn dựa trên các khoản thanh toán dự kiến trên hợp đồng cơ sở chưa được chiết khấu:

	Dưới 1 năm VND	Từ 1 đến 5 năm VND	Tổng cộng VND
Ngày 30 tháng 06 năm 2021			
Phải trả các bên liên quan	16.023.511.565	-	16.023.511.565
Phải trả người bán - tổ chức và cá nhân khác	14.235.712.675	-	14.235.712.675
Phải trả khác	950.428.720	-	950.428.720
Các khoản nhận ký quỹ ký cược	391.000.000	8.849.000.000	9.240.000.000
	31.600.652.960	8.849.000.000	40.449.652.960
Ngày 01 tháng 01 năm 2021			
Phải trả các bên liên quan	3.641.319.955	-	3.641.319.955
Phải trả người bán - tổ chức và cá nhân khác	11.493.381.766	-	11.493.381.766
Phải trả khác	513.683.761	-	513.683.761
Các khoản nhận ký quỹ ký cược	281.000.000	8.849.000.000	9.130.000.000
	15.929.385.482	8.849.000.000	24.778.385.482

Tập đoàn cho rằng mức độ tập trung rủi ro đối với việc trả nợ là thấp. Tập đoàn có đủ khả năng tiếp cận các nguồn vốn cần thiết.

THUYẾT MINH BÁO CÁO TÀI CHÍNH HỢP NHẤT GIỮA NIÊN ĐỘ

Cho kỳ kế toán 6 tháng kết thúc ngày 30 tháng 06 năm 2021

Bản thuyết minh này là một bộ phận không thể tách rời được đọc cùng với các báo cáo tài chính hợp nhất đính kèm

Tài sản đảm bảo

Tập đoàn nắm giữ tài sản đảm bảo của bên thứ ba với số tiền là 9.240.000.000 VND tại ngày 30 tháng 06 năm 2021.

iv. Giá trị hợp lý

So sánh giá trị hợp lý và giá trị ghi sổ

Bảng sau đây thể hiện tài sản tài chính và nợ phải trả tài chính của Tập đoàn:

	Giá trị ghi sổ		Giá trị hợp lý	
	30/06/2021 VND	01/01/2021 VND	30/06/2021 VND	01/01/2021 VND
Tài sản tài chính				
Các khoản đầu tư nắm giữ đến ngày đáo hạn	68.800.000.000	81.800.000.000	68.800.000.000	81.800.000.000
Phải thu khách hàng	19.861.488.803	12.496.188.463	19.282.326.523	11.917.026.183
Phải thu các bên liên quan	5.942.533.859	5.926.577.088	93.479.112	77.522.341
Phải thu khác	14.808.596.854	15.028.630.867	13.180.697.487	13.400.731.500
Tài sản tài chính sẵn sàng để bán				
Tiền và các khoản tương đương tiền	46.326.166.827	26.779.800.418	46.326.166.827	26.779.800.418
	155.738.786.343	142.031.196.836	147.682.669.949	133.975.080.442
Nợ phải trả tài chính				
Nợ phải trả tài chính được xác định theo giá trị phân bổ				
Phải trả các bên liên quan	16.023.511.565	3.641.319.955	16.023.511.565	3.641.319.955
Phải trả người bán	14.235.712.675	11.493.381.766	14.235.712.675	11.493.381.766
Phải trả khác	950.428.720	513.683.761	950.428.720	513.683.761
Các khoản nhận ký quỹ ký cược	9.240.000.000	9.130.000.000	9.240.000.000	9.130.000.000
	40.449.652.960	24.778.385.482	40.449.652.960	24.778.385.482

Giá trị hợp lý của tài sản và nợ phải trả tài chính được xác định dựa trên giá gốc trừ cho chi phí dự phòng đã trích lập mà không được đánh giá và xác định một cách chính thức vào ngày 30 tháng 06 năm 2021 và ngày 01 tháng 01 năm 2021. Tuy nhiên, Ban Tổng Giám đốc đánh giá giá trị hợp lý của những tài sản và nợ phải trả tài chính này không có chênh lệch trọng yếu với giá trị ghi sổ của chúng tại ngày kết thúc năm tài chính.

(1) Cơ sở xác định giá trị hợp lý

Các khoản phải thu khách hàng và các khoản phải thu khác

Giá trị hợp lý của các khoản phải thu khách hàng và các khoản phải thu khác, không bao gồm các khoản phải thu và phải trả theo tiến độ kế hoạch hợp đồng xây dựng, được ước tính theo giá trị hiện tại của dòng tiền trong tương lai, được chiết khấu theo lãi suất thị trường tại ngày báo cáo. Giá trị hợp lý của các công cụ này được xác định chỉ nhằm mục đích thuyết minh thông tin.

Nợ phải trả tài chính phi phái sinh

Giá trị hợp lý, xác định chỉ nhằm mục đích thuyết minh thông tin, được tính dựa trên giá trị hiện tại của dòng tiền tương lai trả gốc và lãi, được chiết khấu theo lãi suất thị trường tại ngày kết thúc niên độ kế toán. Đối với cấu phần nợ của trái phiếu chuyển đổi, lãi suất thị trường được xác định bằng cách tham chiếu các khoản nợ phải trả tương tự không có quyền lựa chọn chuyển đổi. Đối với các khoản nợ thuê tài chính, lãi suất thị trường được xác định bằng cách tham khảo các hợp đồng thuê tương tự.

THUYẾT MINH BÁO CÁO TÀI CHÍNH HỢP NHẤT GIỮA NIÊN ĐỘ

Cho kỳ kế toán 6 tháng kết thúc ngày 30 tháng 06 năm 2021

Bản thuyết minh này là một bộ phận không thể tách rời được đọc cùng với các báo cáo tài chính hợp nhất đính kèm

8. CÁC THÔNG TIN KHÁC

8.1 Giao dịch và số dư với các bên liên quan

Các bên liên quan với Tập đoàn bao gồm: các thành viên quản lý chủ chốt, các cá nhân có liên quan với các thành viên quản lý chủ chốt và các bên liên quan khác.

8.1.1. Giao dịch và số dư với các thành viên quản lý chủ chốt và các cá nhân có liên quan với các thành viên quản lý chủ chốt

Thu nhập của các thành viên quản lý chủ chốt như sau:

	Từ 01/01/2021 đến 30/06/2021 VND	Từ 01/01/2020 đến 30/06/2020 VND
Ban Tổng Giám đốc	1.059.485.754	768.775.000
Hội đồng Quản trị và Ban Kiểm soát	228.000.000	90.000.000
	1.287.485.754	858.775.000

8.1.2. Giao dịch và số dư với các bên liên quan khác

Trong kỳ, Tập đoàn có phát sinh nghiệp vụ chủ yếu với các bên liên quan như sau:

Bên liên quan	Nội dung nghiệp vụ	Từ 01/01/2021 đến 30/06/2021 VND	Từ 01/01/2020 đến 30/06/2020 VND
Tổng Công ty Cơ khí Giao thông Vận tải Sài Gòn – TNHH MTV (SAMCO)			
	Doanh thu cung cấp dịch vụ	203.547.532	569.652.722
	Chi hộ	75.334.833	209.330.791
	Thu tiền chi hộ	61.788.272	309.598.491
	Chia cổ tức	11.766.720.000	-
Công ty TNHH Dịch vụ Tiếp vận Toàn Cầu			
	Cước vận chuyển	890.908	412.727.273
	Chia cổ tức	8.634.166.400	-

Số dư với các bên liên quan:

Bên liên quan	Nội dung	30/06/2021 VND	01/01/2021 VND
Tổng Công ty Cơ khí Giao thông Vận tải Sài Gòn – TNHH MTV (SAMCO)			
	Phải thu ngắn hạn	50.056.857	47.646.647
	Phải thu khác	43.422.255	29.875.694
	Cổ tức phải trả	11.766.720.000	-
Công ty Liên doanh Vận tải thủy Sea Saigon			
	Phải thu khác	5.849.054.747	5.849.054.747

THUYẾT MINH BÁO CÁO TÀI CHÍNH HỢP NHẤT GIỮA NIÊN ĐỘ

Cho kỳ kế toán 6 tháng kết thúc ngày 30 tháng 06 năm 2021

Bản thuyết minh này là một bộ phận không thể tách rời được đọc cùng với các báo cáo tài chính hợp nhất đính kèm

8.2 Thông tin bộ phận

8.2.1. Bộ phận theo lĩnh vực kinh doanh

Thông tin bộ phận chính yếu được trình bày theo lĩnh vực kinh doanh (chi tiết xem 6.1 và 6.2).

8.2.2. Bộ phận theo khu vực địa lý

Chỉ tiêu	Cần Thơ VND	Hải Phòng VND	Quy Nhơn VND	TP. Hồ Chí Minh VND	Đà Nẵng VND	Loại trừ nội bộ VND	Tổng cộng VND
Cho kỳ kế toán 6 tháng kết thúc ngày 30 tháng 06 năm 2021							
Doanh thu thuần							
Doanh thu thuần từ bán hàng bán ra bên ngoài	64.336.552	4.674.100.131	643.228.182	72.197.201.765	27.751.479.190	(2.899.084.372)	102.431.261.448
Chi phí	118.176.536	4.759.744.814	417.310.680	51.622.503.810	25.616.677.084	(2.899.084.372)	79.635.328.552
Giá vốn (không bao gồm khấu hao)	105.158.198	4.686.246.476	417.310.680	49.885.083.758	25.392.255.845	(2.899.084.372)	77.586.970.585
Chi phí khấu hao	13.018.338	73.498.338	-	1.737.420.052	224.421.239	-	2.048.357.967
Lợi nhuận từ hoạt động kinh doanh	(53.839.984)	(85.644.683)	225.917.502	20.574.697.955	2.134.802.106	-	22.795.932.896
Cho kỳ kế toán 6 tháng kết thúc ngày 30 tháng 06 năm 2020							
Doanh thu thuần							
Doanh thu thuần từ bán hàng bán ra bên ngoài	60.320.630	2.600.893.943	284.770.913	47.268.770.105	32.643.123.049	(184.399.499)	82.673.479.141
Chi phí	117.740.070	3.089.641.116	280.629.163	27.231.024.557	30.787.958.373	(184.399.499)	61.322.593.780
Giá vốn (không bao gồm khấu hao)	104.721.732	3.016.142.778	280.629.163	26.455.309.061	30.326.120.894	(184.399.499)	59.998.524.129
Chi phí khấu hao	13.018.338	73.498.338	-	775.715.496	461.837.479	-	1.324.069.651
Lợi nhuận từ hoạt động kinh doanh	(57.419.440)	(488.747.173)	4.141.750	20.037.745.548	1.855.164.676	-	21.350.885.361

CÔNG TY CỔ PHẦN VẬN TẢI BIỂN SÀI GÒN
Số 9 Nguyễn Công Trứ, Phường Nguyễn Thái Bình, Quận 1, Thành phố Hồ Chí Minh

THUYẾT MINH BÁO CÁO TÀI CHÍNH HỢP NHẤT GIỮA NIÊN ĐỘ

Cho kỳ kế toán 6 tháng kết thúc ngày 30 tháng 06 năm 2021

Bản thuyết minh này là một bộ phận không thể tách rời được đọc cùng với các báo cáo tài chính hợp nhất đính kèm

Chi tiêu	Cần Thơ VND	Hải Phòng VND	Quy Nhơn VND	TP. Hồ Chí Minh VND	Đà Nẵng VND	Loại trừ nội bộ VND	Tổng cộng VND
Tại ngày 30 tháng 06 năm 2021							
Tài sản bộ phận	263.499.132	1.532.793.188	1.895.014.846	291.551.350.618	29.487.040.308	(83.673.965.207)	241.055.732.885
Tài sản không phân bổ	-	-	-	-	-	-	-
Tổng tài sản	263.499.132	1.532.793.188	1.895.014.846	291.551.350.618	29.487.040.308	(83.673.965.207)	241.055.732.885
Nợ phải trả bộ phận	2.589.401	2.758.204.464	567.650.399	44.358.779.008	8.285.077.744	(1.846.966.693)	54.125.334.323
Nợ phải trả không phân bổ	-	-	-	-	-	-	-
Tổng nợ phải trả	2.589.401	2.758.204.464	567.650.399	44.358.779.008	8.285.077.744	(1.846.966.693)	54.125.334.323
Tại ngày 01 tháng 01 năm 2021							
Tài sản bộ phận	312.331.836	1.148.341.977	876.990.090	285.857.946.931	23.328.055.961	(79.717.107.815)	231.806.558.980
Tài sản không phân bổ	-	-	-	-	-	-	-
Tổng tài sản	312.331.836	1.148.341.977	876.990.090	285.857.946.931	23.328.055.961	(79.717.107.815)	231.806.558.980
Nợ phải trả bộ phận	1.737.852	2.289.613.851	166.174.354	27.451.705.923	5.358.975.087	(683.180.299)	34.585.026.768
Nợ phải trả không phân bổ	-	-	-	-	-	-	-
Tổng nợ phải trả	1.737.852	2.289.613.851	166.174.354	27.451.705.923	5.358.975.087	(683.180.299)	34.585.026.768

CÔNG TY CỔ PHẦN VẬN TẢI BIÊN SÀI GÒN
Số 9 Nguyễn Công Trứ, Phường Nguyễn Thái Bình, Quận 1, Thành phố Hồ Chí Minh

THUYẾT MINH BÁO CÁO TÀI CHÍNH HỢP NHẤT GIỮA NIÊN ĐỘ

Cho kỳ kế toán 6 tháng kết thúc ngày 30 tháng 06 năm 2021

Bản thuyết minh này là một bộ phận không thể tách rời được đọc cùng với các báo cáo tài chính hợp nhất đính kèm

8.3 Sự kiện phát sinh sau ngày kết thúc kỳ kế toán

Không có sự kiện quan trọng nào phát sinh sau ngày kết thúc kỳ kế toán (ngày 30 tháng 06 năm 2021) cho đến thời điểm lập Báo cáo này, cần thiết phải có các điều chỉnh số liệu hoặc công bố trong Báo cáo tài chính hợp nhất giữa niên độ.



NGUYỄN THỊ THUÝ LOAN
Người lập biểu



PHẠM MINH ANH
Kế toán trưởng



PHẠM VĂN HƯỜNG
Tổng Giám đốc

TP. Hồ Chí Minh, ngày 24 tháng 08 năm 2021

