

Công ty TNHH Kiểm toán và Tư vấn Chuẩn Việt (**VIETVALUES**®)
Công ty thành viên của *JPA International*
Trụ sở chính : 33 Phan Văn Khỏe, phường 13, quận 5, Tp.HCM
Tel : +84 (28) 3859 4168 Fax : +84 (28) 3859 2285
Email : contact@vietvalues.com Website : www.vietvalues.com



BÁO CÁO SOÁT XÉT THÔNG TIN TÀI CHÍNH GIỮA NIÊN ĐỘ VỀ BÁO CÁO TÀI CHÍNH

CHO GIAI ĐOẠN TỪ NGÀY 01 THÁNG 01 ĐẾN NGÀY 30 THÁNG 6 NĂM 2021

CÔNG TY CỔ PHẦN THƯƠNG MẠI HỌC MÔN

MỤC LỤC

Nội dung	Trang
1. Báo cáo của Hội đồng quản trị	02 - 05
2. Báo cáo soát xét thông tin tài chính giữa niên độ	06 - 07
3. Bảng cân đối kế toán (riêng) giữa niên độ tại ngày 30 tháng 6 năm 2021	08 - 09
4. Báo cáo kết quả hoạt động kinh doanh (riêng) giữa niên độ cho kỳ kế toán 6 tháng kết thúc ngày ngày 30 tháng 6 năm 2021	10
5. Báo cáo lưu chuyển tiền tệ (riêng) giữa niên độ cho kỳ kế toán 6 tháng kết thúc ngày ngày 30 tháng 6 năm 2021	11
6. Bàn thuyết minh báo cáo tài chính (riêng) giữa niên độ cho kỳ kế toán 6 tháng kết thúc ngày ngày 30 tháng 6 năm 2021	12 - 58



BÁO CÁO CỦA HỘI ĐỒNG QUẢN TRỊ

Hội đồng quản trị Công ty Cổ phần Thương mại Hóc Môn (sau đây gọi tắt là “Công ty”) đệ trình Báo cáo này cùng với Báo cáo tài chính (riêng) giữa niên độ cho kỳ kế toán 6 tháng kết thúc ngày 30 tháng 6 năm 2021 đã được soát xét của Công ty.

1. Khái quát chung về công ty

Công ty được cổ phần hóa từ Doanh nghiệp Nhà nước là Công ty Thương mại - Đầu tư - Tổng hợp Hóc Môn, theo Quyết định số 7508/QĐ-UB, ngày 14 tháng 11 năm 2001, của Ủy ban Nhân dân Tp.Hồ Chí Minh về việc chuyển Công ty Thương mại - Đầu tư - Tổng hợp Hóc Môn thành Công ty Cổ phần. Công ty hoạt động theo Luật Doanh nghiệp.

Công ty Cổ phần Thương mại Hóc Môn là Công ty Cổ phần được thành lập theo Giấy chứng nhận đăng ký kinh doanh số 4103000761 do Sở Kế hoạch và Đầu tư thành phố Hồ Chí Minh cấp lần đầu ngày 31 tháng 12 năm 2001; và Giấy chứng nhận đăng ký doanh nghiệp và đăng ký thuế công ty cổ phần số 0302481483 thay đổi lần 9 ngày 17 tháng 3 năm 2017 về tăng vốn điều lệ từ 105.000.000.000 đồng lên 110.000.000.000 đồng.

Hiện nay Công ty đã đăng ký giao dịch trên thị trường giao dịch của các công ty niêm yết trên sàn HNX.

Mã chứng khoán : HTC.

Vốn điều lệ : 110.000.000.000 đồng.

2. Trụ sở chính hoạt động

Địa chỉ : Số 53/1D, đường Lý Thường Kiệt, thị trấn Hóc Môn, huyện Hóc Môn, Tp.Hồ Chí Minh.

Điện thoại : + 84-(28) 38915294 – 3891 3942

Fax : + 84-(28) 38910457

3. Ngành nghề kinh doanh

- Bán buôn và bán lẻ hàng công nghệ phẩm, thực phẩm, hàng tiêu dùng, nông hải sản;
- Kinh doanh dịch vụ ăn uống, dịch vụ sinh hoạt, dịch vụ du lịch;
- Kinh doanh, cung ứng vật tư kỹ thuật: xăng dầu, nhớt, mỡ công nghiệp, phân bón, hóa chất (trừ hóa chất có tính độc hại mạnh), thiết bị phụ tùng nông nghiệp, kim khí điện máy, vật liệu xây dựng;
- Kinh doanh hàng nông lâm thủy hải sản, thực phẩm, tiểu thủ công nghiệp, hàng mỹ nghệ để xuất khẩu và tiêu thụ nội địa;
- Kinh doanh dịch vụ khách sạn, nhà trọ; Xuất khẩu máy móc, thiết bị, vật tư nguyên nhiên liệu, hàng hóa; Dịch vụ xuất nhập khẩu;
- Xây dựng (dân dụng, công nghiệp, giao thông công chánh) và kinh doanh nhà; Mua bán vật tư bảo vệ thực vật, thuốc bảo vệ thực vật, phương tiện vận tải đường bộ; Vận tải xăng dầu đường bộ; Karaoke; Giết mổ gia súc; Cho thuê mặt bằng, văn phòng, kho, ki ốt. Kinh doanh bất động sản.

4. Hội đồng quản trị, Ban Kiểm soát và Ban Điều hành

4.1. Hội đồng quản trị

Hội đồng quản trị của Công ty trong kỳ và cho đến thời điểm lập Báo cáo này bao gồm:

<i>Họ và tên</i>	<i>Chức vụ</i>	<i>Ngày bổ nhiệm</i>	<i>Ngày miễn nhiệm</i>
Ông Nguyễn Ngọc Thảo	Chủ tịch		-
Ông Lê Văn My	Phó Chủ tịch	01/4/2021	
Ông Tô Văn Liêm	Thành viên		
Ông Kiều Công Tâm	Thành viên		
Bà Nguyễn Thị Hương Giang	Thành viên		
Ông Bùi Tuấn Ngọc	Thành viên		
Ông Nguyễn Danh Hùng	Thành viên		

4.2. Ban kiểm soát

Ban kiểm soát của Công ty trong kỳ và cho đến thời điểm lập Báo cáo này bao gồm:

<i>Họ và tên</i>	<i>Chức vụ</i>	<i>Ngày bổ nhiệm</i>	<i>Ngày miễn nhiệm</i>
Ông Lê Văn Tèo	Trưởng ban		
Ông Trần Công Tâm	Thành viên		
Ông Phạm Hoàng Liêm	Thành viên	26/4/2021	
Bà Lại Thị Thanh Phương	Thành viên		26/4/2021

4.3. Ban Điều hành

Ban Điều hành của Công ty trong kỳ và cho đến thời điểm lập Báo cáo này bao gồm:

<i>Họ và tên</i>	<i>Chức vụ</i>	<i>Ngày bổ nhiệm</i>	<i>Ngày miễn nhiệm</i>
Ông Lê Văn My	Tổng Giám đốc		
Ông Tô Văn Liêm	Phó Tổng Giám đốc		
Ông Kiều Công Tâm	Phó Tổng Giám đốc		
Ông Nguyễn Tiến Dũng	Phó Tổng Giám đốc		
Ông Nguyễn Trần Trọng Nghĩa	Phó Tổng Giám đốc	01/01/2021	
Bà Nguyễn Thị Thúy Hồng	Phó Tổng Giám đốc	01/9/2020	
Bà Phan Thị Hồng Phúc	Kế toán trưởng		

5. Người đại diện theo pháp luật

Người đại diện theo pháp luật của Công ty trong kỳ và cho đến thời điểm lập báo cáo này là Ông Lê Văn My – Tổng Giám đốc Công ty.

6. Đánh giá tình hình kinh doanh

Kết quả hoạt động kinh doanh và tình hình tài chính của Công ty cho kỳ kế toán 6 tháng kết thúc ngày 30 tháng 6 năm 2021 được thể hiện trong Báo cáo tài chính (riêng) giữa niên độ từ trang 08 đến trang 58.

7. Sự kiện sau ngày kết thúc kỳ kế toán

Theo ý kiến của Hội đồng quản trị, Báo cáo tài chính (riêng) giữa niên độ của Công ty cho kỳ kế toán 6 tháng kết thúc ngày 30 tháng 6 năm 2021 sẽ không bị ảnh hưởng nghiêm trọng bởi bất kỳ khoản mục, nghiệp vụ hay sự kiện quan trọng hoặc có bản chất bất thường nào phát sinh từ ngày kết thúc kỳ kế toán 6 tháng cho đến ngày lập Báo cáo này cần thiết phải có các điều chỉnh số liệu hoặc công bố trong Báo cáo tài chính (riêng) giữa niên độ.

8. Kiểm toán viên

Công ty TNHH Kiểm toán và Tư vấn Chuẩn Việt - **VIETVALUES** được chỉ định thực hiện soát xét Báo cáo tài chính (riêng) giữa niên độ cho kỳ kế toán 6 tháng kết thúc ngày 30 tháng 6 năm 2021 của Công ty. Công ty TNHH Kiểm toán và Tư vấn Chuẩn Việt - **VIETVALUES** bày tỏ nguyện vọng tiếp tục được chỉ định là kiểm toán viên độc lập của Công ty.

9. Trách nhiệm của Ban Điều hành

Ban Điều hành chịu trách nhiệm lập Báo cáo tài chính (riêng) giữa niên độ để phản ánh trung thực và hợp lý tình hình tài chính, kết quả hoạt động kinh doanh và lưu chuyển tiền tệ (riêng) giữa niên độ của Công ty trong kỳ. Trong việc lập Báo cáo tài chính (riêng) giữa niên độ này, Ban Điều hành đã:

- Chọn lựa các chính sách kế toán thích hợp và áp dụng các chính sách này một cách nhất quán.
- Thực hiện các xét đoán và các ước tính một cách hợp lý và thận trọng.
- Nêu rõ các chuẩn mực kế toán áp dụng cho Công ty có được tuân thủ hay không và tất cả các sai lệch trọng yếu đã được trình bày và giải thích trong Báo cáo tài chính (riêng) giữa niên độ.
- Lập Báo cáo tài chính (riêng) giữa niên độ trên cơ sở hoạt động liên tục trừ trường hợp không thể cho rằng Công ty sẽ tiếp tục hoạt động liên tục.
- Thiết lập và thực hiện hệ thống kiểm soát nội bộ một cách hữu hiệu nhằm hạn chế rủi ro có sai sót trọng yếu do gian lận hoặc nhầm lẫn trong việc lập và trình bày Báo cáo tài chính (riêng) giữa niên độ.

Ban Điều hành đảm bảo các sổ kế toán có liên quan được lưu giữ đầy đủ để phản ánh tình hình tài chính, tình hình hoạt động của Công ty với mức độ chính xác hợp lý tại bất kỳ thời điểm nào và các sổ kế toán tuân thủ chế độ kế toán áp dụng. Ban Điều hành cũng chịu trách nhiệm quản lý các tài sản của Công ty và do đó đã thực hiện các biện pháp thích hợp để ngăn chặn và phát hiện các hành vi gian lận và các qui định pháp lý có liên quan đến việc lập và trình bày Báo cáo tài chính (riêng) giữa niên độ.

Ban Điều hành cam kết đã tuân thủ các yêu cầu nêu trên trong việc lập Báo cáo tài chính (riêng) giữa niên độ.



Số: 2317/21/BCKT/AUD-VVALUES

BÁO CÁO SOÁT XÉT THÔNG TIN TÀI CHÍNH GIỮA NIÊN ĐỘ

**Kính gửi: CÁC CỔ ĐÔNG, HỘI ĐỒNG QUẢN TRỊ VÀ BAN ĐIỀU HÀNH
CÔNG TY CỔ PHẦN THƯƠNG MẠI HỌC MÔN**

Chúng tôi đã soát xét báo cáo tài chính (riêng) giữa niên độ kèm theo của Công ty Cổ phần Cổ phần Thương mại Học Môn (sau đây gọi tắt là “Công ty”), được lập ngày 16 tháng 8 năm 2021, từ trang 08 đến trang 58, bao gồm Bảng cân đối kế toán (riêng) giữa niên độ tại ngày 30 tháng 6 năm 2021, Báo cáo kết quả hoạt động kinh doanh, Báo cáo lưu chuyển tiền tệ (riêng) giữa niên độ cho kỳ kế toán 6 tháng kết thúc cùng ngày và Bản thuyết minh báo cáo tài chính (riêng) giữa niên độ.

Trách nhiệm của Ban Điều hành

Ban Điều hành Công ty, chịu trách nhiệm lập và trình bày trung thực và hợp lý báo cáo tài chính (riêng) giữa niên độ theo chuẩn mực kế toán, chế độ kế toán doanh nghiệp Việt Nam và các quy định pháp lý có liên quan đến việc lập và trình bày báo cáo tài chính (riêng) giữa niên độ và chịu trách nhiệm về kiểm soát nội bộ mà Ban Điều hành xác định là cần thiết để đảm bảo việc lập và trình bày báo cáo tài chính (riêng) giữa niên độ không có sai sót trọng yếu do gian lận hoặc nhầm lẫn.

Trách nhiệm của Kiểm toán viên

Trách nhiệm của chúng tôi là đưa ra kết luận về báo cáo tài chính (riêng) giữa niên độ dựa trên kết quả soát xét của chúng tôi. Chúng tôi đã thực hiện công việc soát xét theo Chuẩn mực Việt Nam về hợp đồng dịch vụ soát xét số 2410 - Soát xét thông tin tài chính giữa niên độ do kiểm toán viên độc lập của đơn vị thực hiện.

Công việc soát xét thông tin tài chính giữa niên độ bao gồm việc thực hiện các cuộc phỏng vấn, chủ yếu là phỏng vấn những người chịu trách nhiệm về các vấn đề tài chính kế toán, và thực hiện thủ tục phân tích và các thủ tục soát xét khác. Một cuộc soát xét về cơ bản có phạm vi hẹp hơn một cuộc kiểm toán được thực hiện theo các chuẩn mực kiểm toán Việt Nam và do vậy không cho phép chúng tôi đạt được sự đảm bảo rằng chúng tôi sẽ nhận biết được tất cả các vấn đề trọng yếu có thể được phát hiện trong một cuộc kiểm toán. Theo đó, chúng tôi không đưa ra ý kiến kiểm toán.

Kết luận của Kiểm toán viên

Căn cứ trên kết quả soát xét của chúng tôi, chúng tôi không thấy có vấn đề gì khiến chúng tôi cho rằng báo cáo tài chính (riêng) giữa niên độ đính kèm không phản ánh trung thực và hợp lý, trên các khía cạnh trọng yếu, tình hình tài chính của Công ty Cổ phần Thương mại Hóc Môn tại ngày 30 tháng 6 năm 2021, và kết quả hoạt động kinh doanh và lưu chuyển tiền tệ (riêng) giữa niên độ của Công ty cho kỳ kế toán 6 tháng kết thúc cùng ngày, phù hợp với chuẩn mực kế toán, chế độ kế toán doanh nghiệp Việt Nam và các quy định pháp lý có liên quan đến việc lập và trình bày báo cáo tài chính (riêng) giữa niên độ.

Vấn đề khác

Phạm vi của Báo cáo tài chính (riêng) giữa niên độ này chỉ phản ánh tình hình tài chính và các khoản đầu tư theo phương pháp giá gốc của Công ty Cổ phần Thương mại Hóc Môn tại ngày 30 tháng 6 năm 2021 cũng như kết quả kinh doanh, lưu chuyển tiền tệ (riêng) giữa niên độ cho kỳ kế toán 6 tháng kết thúc cùng ngày. Việc hợp nhất Báo cáo tài chính giữa niên độ cho kỳ kế toán 6 tháng kết thúc ngày 30 tháng 6 năm 2021 của Công ty Cổ phần Thương mại Hóc Môn với các công ty con không thuộc phạm vi của báo cáo này.

Tp. Hồ Chí Minh, ngày 16 tháng 8 năm 2021.

Công ty TNHH Kiểm toán và Tư vấn Chuẩn Việt - VIETVALUES



ThS. Huỳnh Trúc Lâm – Phó Tổng Giám đốc

Giấy CNDKHN số: 1523-2018-071-1

Chữ ký được ủy quyền

Nơi nhận:

- Như trên.
- Lưu **VIETVALUES**.

BẢNG CÂN ĐỐI KẾ TOÁN (RIÊNG) GIỮA NIÊN ĐỘ

Tại ngày 30 tháng 6 năm 2021

ĐVT: VND

Mã số	TÀI SẢN	Thuyết minh	Số cuối kỳ	Số đầu năm
1	2	3	4	5
100	A- TÀI SẢN NGẮN HẠN		166.691.403.120	121.388.460.323
110	I. Tiền và các khoản tương đương tiền	V.1	9.424.343.674	7.903.906.941
111	1. Tiền		9.424.343.674	1.903.906.941
112	2. Các khoản tương đương tiền		-	6.000.000.000
120	II. Đầu tư tài chính ngắn hạn		97.023.872.754	88.023.870.154
121	1. Chứng khoán kinh doanh	V.2a	33.835	33.835
122	2. Dự phòng giảm giá chứng khoán kinh doanh (*)	V.2a	(10.756)	(13.356)
123	3. Đầu tư nắm giữ đến ngày đáo hạn	V.2b	97.023.849.675	88.023.849.675
130	III. Các khoản phải thu ngắn hạn		41.039.719.846	17.149.269.381
131	1. Phải thu ngắn hạn của khách hàng	V.3	3.119.468.163	2.294.252.070
132	2. Trả trước cho người bán ngắn hạn	V.4	7.497.791.167	2.643.569.987
136	3. Phải thu ngắn hạn khác	V.5a	30.422.460.516	12.211.447.324
137	4. Dự phòng phải thu ngắn hạn khó đòi (*)		-	-
140	IV. Hàng tồn kho	V.6	7.166.182.408	5.738.897.718
141	1. Hàng tồn kho		7.211.233.837	5.783.949.147
149	2. Dự phòng giảm giá hàng tồn kho (*)		(45.051.429)	(45.051.429)
150	V. Tài sản ngắn hạn khác		12.037.284.438	2.572.516.129
151	1. Chi phí trả trước ngắn hạn	V.7a	2.087.197.817	763.493.879
152	2. Thuế giá trị gia tăng được khấu trừ		631.038.784	-
153	3. Thuế và các khoản khác phải thu Nhà nước	V.16	9.319.047.837	1.809.022.250
200	B- TÀI SẢN DÀI HẠN		401.765.986.740	390.444.559.211
210	I. Các khoản phải thu dài hạn		7.248.541.171	7.248.541.171
211	1. Phải thu dài hạn của khách hàng		-	-
216	2. Phải thu dài hạn khác	V.5b	7.248.541.171	7.248.541.171
220	II. Tài sản cố định		39.495.552.467	40.475.643.252
221	1. Tài sản cố định hữu hình	V.9	10.392.512.743	11.306.956.760
222	- Nguyên giá		32.716.832.464	33.491.329.364
223	- Giá trị hao mòn lũy kế		(22.324.319.721)	(22.184.372.604)
224	2. Tài sản cố định thuê tài chính		-	-
227	3. Tài sản cố định vô hình	V.10	29.103.039.724	29.168.686.492
228	- Nguyên giá		29.940.755.534	29.940.755.534
229	- Giá trị hao mòn lũy kế		(837.715.810)	(772.069.042)
230	III. Bất động sản đầu tư	V.11	24.988.161.645	25.599.578.439
231	- Nguyên giá		62.878.653.101	62.878.653.101
232	- Giá trị hao mòn lũy kế		(37.890.491.456)	(37.279.074.662)
240	IV. Tài sản dở dang dài hạn		255.361.259.918	242.895.134.432
241	1. Chi phí dở sản xuất, kinh doanh dở dang dài hạn	V.12	252.925.926.495	241.291.280.813
242	2. Chi phí xây dựng cơ bản dở dang	V.13	2.435.333.423	1.603.853.619
250	V. Đầu tư tài chính dài hạn	V.2c	64.500.040.000	64.500.040.000
251	1. Đầu tư vào công ty con		12.000.000.000	12.000.000.000
252	2. Đầu tư vào công ty liên doanh, liên kết		52.500.040.000	52.500.040.000
253	3. Đầu tư góp vốn vào đơn vị khác		878.238.342	878.238.342
254	4. Dự phòng đầu tư tài chính dài hạn (*)		(878.238.342)	(878.238.342)
260	VI. Tài sản dài hạn khác		10.172.431.539	9.725.621.917
261	1. Chi phí trả trước dài hạn	V.7b	8.911.811.316	9.232.453.992
262	2. Tài sản thuế thu nhập hoãn lại	V.8	1.260.620.223	493.167.925
270	TỔNG CỘNG TÀI SẢN		568.457.389.860	511.833.019.534

Mã số	NGUỒN VỐN	Thuyết minh	Số cuối kỳ	Số đầu năm
1	2	3	4	5
300	A- NỢ PHẢI TRẢ		295.409.638.632	245.241.768.411
310	I. Nợ ngắn hạn		68.865.725.313	96.209.813.838
311	1. Phải trả người bán ngắn hạn	V.14	10.977.317.217	10.047.502.408
312	2. Người mua trả tiền trước ngắn hạn	V.15	10.086.037.262	33.566.050
313	3. Thuế và các khoản phải nộp Nhà nước	V.16	3.231.195.388	923.500.640
314	4. Phải trả người lao động	V.17	12.922.861.904	3.619.354.246
315	5. Chi phí phải trả ngắn hạn	V.18	146.684.931	328.723.184
318	6. Doanh thu chưa thực hiện ngắn hạn	V.19a	1.584.841.191	3.035.132.377
319	7. Phải trả ngắn hạn khác	V.20a	101.336.051	612.089.062
320	8. Vay và nợ thuê tài chính ngắn hạn	V.21	23.500.000.000	74.003.969.496
321	9. Dự phòng phải trả ngắn hạn		-	-
322	10. Quỹ khen thưởng, phúc lợi	V.22	6.315.451.369	3.605.976.375
330	II. Nợ dài hạn		226.543.913.319	149.031.954.573
336	1. Doanh thu chưa thực hiện dài hạn	V.19b	211.014.068.486	122.250.177.740
337	2. Phải trả dài hạn khác	V.20b	15.529.844.833	26.781.776.833
400	B- NGUỒN VỐN CHỦ SỞ HỮU		273.047.751.228	266.591.251.123
410	I. Vốn chủ sở hữu	V.23	260.537.253.858	254.080.753.753
411	1. Vốn góp của chủ sở hữu		110.000.000.000	110.000.000.000
411a	- Cổ phiếu phổ thông có quyền biểu quyết		110.000.000.000	110.000.000.000
411b	- Cổ phiếu ưu đãi		-	-
418	2. Quỹ đầu tư phát triển		104.925.760.711	104.925.760.711
421	3. Lợi nhuận sau thuế chưa phân phối		45.611.493.147	39.154.993.042
421a	- Lợi nhuận sau thuế chưa phân phối lũy kế đến cuối kỳ trước		20.764.188.770	13.127.564.835
421b	- Lợi nhuận sau thuế chưa phân phối kỳ này		24.847.304.377	26.027.428.207
430	II. Nguồn kinh phí và quỹ khác		12.510.497.370	12.510.497.370
432	1. Nguồn kinh phí đã hình thành TSCĐ	V.24	12.510.497.370	12.510.497.370
440	TỔNG CỘNG NGUỒN VỐN		568.457.389.860	511.833.019.534

Người lập biểu

LÂM NGỌC THUY ĐAN

Kế toán trưởng

PHAN THỊ HỒNG PHÚC

Tp.HCM, ngày 16 tháng 8 năm 2021

Tổng Giám đốc

LÊ VĂN MỸ


BÁO CÁO KẾT QUẢ HOẠT ĐỘNG KINH DOANH (RIÊNG) GIỮA NIÊN ĐỘ

Cho kỳ kế toán 6 tháng kết thúc ngày 30 tháng 6 năm 2021

ĐVT: VND


Mã số	CHỈ TIÊU	Thuyết minh	6 tháng đầu năm 2021	6 tháng đầu năm 2020
1	2	3	4	5
01	1. Doanh thu bán hàng và cung cấp dịch vụ	VI.1	807.397.963.673	919.688.854.508
02	2. Các khoản giảm trừ doanh thu		-	-
10	3. Doanh thu thuần về bán hàng và cung cấp dịch vụ		807.397.963.673	919.688.854.508
11	4. Giá vốn hàng bán	VI.2	781.227.023.770	895.612.752.711
20	5. Lợi nhuận gộp về bán hàng và cung cấp dịch vụ		26.170.939.903	24.076.101.797
21	6. Doanh thu hoạt động tài chính	VI.3	12.723.034.106	12.725.781.097
22	7. Chi phí tài chính	VI.4	1.067.369.194	710.840.180
23	- Trong đó: Chi phí lãi vay		1.067.371.794	1.470.376.884
25	8. Chi phí bán hàng	VI.5	7.814.456.021	6.844.612.575
26	9. Chi phí quản lý doanh nghiệp	VI.6	5.268.429.707	12.058.325.313
30	10. Lợi nhuận thuần từ hoạt động kinh doanh		24.743.719.087	17.188.104.826
31	11. Thu nhập khác	VI.7	4.022.348.613	42.517.391
32	12. Chi phí khác	VI.8	2.722.969	170.336.770
40	13. Lợi nhuận khác		4.019.625.644	(127.819.379)
50	14. Tổng lợi nhuận kế toán trước thuế		28.763.344.731	17.060.285.447
51	15. Chi phí thuế thu nhập doanh nghiệp hiện hành	VI.9	4.683.492.652	1.798.786.105
52	16. Chi phí thuế thu nhập doanh nghiệp hoãn lại	VI.10	(767.452.298)	-
60	17. Lợi nhuận sau thuế thu nhập doanh nghiệp		24.847.304.377	15.261.499.342
70	18. Lãi cơ bản trên cổ phiếu (*)	VI.11		
71	19. Lãi suy giảm trên cổ phiếu (*)			

Người lập biểu



LÂM NGỌC THỦY ĐAN

Kế toán trưởng



PHAN THỊ HỒNG PHÚC



BÁO CÁO LƯU CHUYỂN TIỀN TỆ (RIÊNG) GIỮA NIÊN ĐỘ (Theo phương pháp trực tiếp)

Cho kỳ kế toán 6 tháng kết thúc ngày 30 tháng 6 năm 2021

ĐVT: VND

Mã số	Chỉ tiêu	Thuyết minh	6 tháng đầu năm 2021	6 tháng đầu năm 2020
1	2	3	4	5
	I. LƯU CHUYỂN TIỀN TỪ HOẠT ĐỘNG KINH DOANH			
01	1. Tiền thu từ bán hàng, cung cấp dịch vụ và doanh thu khác		885.665.786.772	1.008.575.436.777
02	2. Tiền chi trả cho người cung cấp hàng hóa, dịch vụ		(814.801.794.078)	(998.619.720.245)
03	3. Tiền chi trả cho người lao động		(12.089.346.169)	(10.924.658.414)
04	4. Tiền lãi vay đã trả		(1.156.460.047)	(1.441.777.128)
05	5. Thuế thu nhập doanh nghiệp đã nộp	V.16	(1.559.267.110)	(1.854.623.004)
06	6. Tiền thu khác từ hoạt động kinh doanh		87.494.659.848	2.918.384.832
07	7. Tiền chi khác cho hoạt động kinh doanh		(80.657.321.863)	(10.211.648.186)
20	Lưu chuyển tiền thuần từ hoạt động kinh doanh		62.896.257.353	(11.558.605.368)
	II. LƯU CHUYỂN TIỀN TỪ HOẠT ĐỘNG ĐẦU TƯ			
21	1. Tiền chi để mua sắm TSCĐ, XD TSCĐ và các tài sản dài hạn khác	V.9	(4.964.409.074)	(3.113.990.000)
22	2. Tiền thu từ thanh lý, nhượng bán TSCĐ và các tài sản dài hạn khác	VI.7	90.909.091	31.818.182
23	3. Tiền chi cho vay, mua các công cụ nợ của các đơn vị khác	V.2b	(73.000.000.000)	(60.836.037.592)
24	4. Tiền thu hồi cho vay, bán lại các công cụ nợ của đơn vị khác	V.2b	68.645.956.142	60.000.000.000
25	5. Tiền chi đầu tư góp vốn vào đơn vị khác			
26	6. Tiền thu hồi đầu tư góp vốn vào đơn vị khác			
27	7. Tiền thu lãi cho vay, cổ tức và lợi nhuận được chia	V.5a-VI.3	10.425.692.717	14.944.005.030
30	Lưu chuyển tiền thuần từ hoạt động đầu tư		1.198.148.876	11.025.795.620
	III. LƯU CHUYỂN TIỀN TỪ HOẠT ĐỘNG TÀI CHÍNH			
31	1. Tiền thu từ phát hành cổ phiếu, nhận vốn góp của chủ sở hữu			
32	2. Tiền chi trả vốn góp cho các chủ sở hữu, mua lại cổ phiếu của doanh nghiệp đã phát hành			
33	3. Tiền thu từ đi vay	V.21	187.292.798.485	261.137.416.414
34	4. Tiền trả nợ gốc vay	V.21	(237.796.767.981)	(258.319.443.414)
35	5. Tiền trả nợ gốc thuê tài chính			
36	6. Cổ tức, lợi nhuận đã trả cho chủ sở hữu	V.23	(12.070.000.000)	(3.382.267.815)
40	Lưu chuyển tiền thuần từ hoạt động tài chính		(62.573.969.496)	(564.294.815)
50	Lưu chuyển tiền thuần trong kỳ (50=20+30+40)		1.520.436.733	(1.097.104.563)
60	Tiền và tương đương tiền đầu kỳ		7.903.906.941	2.523.356.281
61	Ảnh hưởng của thay đổi tỷ giá hối đoái quy đổi ngoại tệ		-	-
70	Tiền và tương đương tiền cuối kỳ (70=50+60+61)	V.1	9.424.343.674	1.426.251.718

Người lập biểu



LÂM NGỌC THUÝ ĐAN

Kế toán trưởng



PHAN THỊ HỒNG PHÚC

Lê Văn Mỹ, ngày 16 tháng 8 năm 2021

Tổng Giám đốc




LÊ VĂN MỸ

BẢN THUYẾT MINH BÁO CÁO TÀI CHÍNH (RIÊNG) GIỮA NIÊN ĐỘ

Cho kỳ kế toán 6 tháng kết thúc ngày 30 tháng 6 năm 2021

Bản thuyết minh này là một bộ phận hợp thành và phải được đọc cùng với Báo cáo tài chính (riêng) giữa niên độ cho kỳ kế toán 6 tháng kết thúc ngày 30 tháng 6 năm 2021 của Công ty Cổ phần Thương mại Hóc Môn (sau đây gọi tắt là “Công ty”)

I. ĐẶC ĐIỂM HOẠT ĐỘNG

1. Hình thức sở hữu vốn

Công ty Cổ phần Thương mại Hóc Môn (sau đây gọi tắt là “Công ty”) là công ty cổ phần

2. Lĩnh vực kinh doanh

Lĩnh vực kinh doanh của công ty là Thương mại – Dịch vụ.

3. Ngành nghề kinh doanh

- Bán buôn và bán lẻ hàng công nghệ phẩm, thực phẩm, hàng tiêu dùng, nông hải sản;
- Kinh doanh dịch vụ ăn uống, dịch vụ sinh hoạt, dịch vụ du lịch;
- Kinh doanh, cung ứng vật tư kỹ thuật: xăng dầu, nhớt, mỡ công nghiệp, phân bón, hóa chất (trừ hóa chất có tính độc hại mạnh), thiết bị phụ tùng nông nghiệp, kim khí điện máy, vật liệu xây dựng;
- Kinh doanh hàng nông lâm thủy hải sản, thực phẩm, tiểu thủ công nghiệp, hàng mỹ nghệ để xuất khẩu và tiêu thụ nội địa;
- Kinh doanh dịch vụ khách sạn, nhà trọ;
- Xuất khẩu máy móc, thiết bị, vật tư nguyên nhiên liệu, hàng hóa;
- Dịch vụ xuất nhập khẩu;
- Xây dựng (dân dụng, công nghiệp, giao thông công chánh) và kinh doanh nhà;
- Mua bán vật tư bảo vệ thực vật, thuốc bảo vệ thực vật, phương tiện vận tải đường bộ;
- Vận tải xăng dầu đường bộ;
- Karaoke;
- Giết mổ gia súc;
- Cho thuê mặt bằng, văn phòng, kho, ki-ốt;
- Kinh doanh bất động sản.

4. Chu kỳ sản xuất, kinh doanh thông thường

Chu kỳ sản xuất kinh doanh thông thường của Công ty không quá 12 tháng.

Riêng đối với hoạt động kinh doanh bất động sản có chu kỳ kinh doanh trên 12 tháng.

CÔNG TY CỔ PHẦN THƯƠNG MẠI HÓC MÔN

Địa chỉ: Số 53/1D, đường Lý Thường Kiệt, thị trấn Hóc Môn, huyện Hóc Môn, Tp.Hồ Chí Minh.

BÁO CÁO TÀI CHÍNH (RIÊNG) GIỮA NIÊN ĐỘ

Cho kỳ kế toán 6 tháng kết thúc ngày 30 tháng 6 năm 2021

Bản thuyết minh báo cáo tài chính (riêng) giữa niên độ (tiếp theo)

5. Đặc điểm hoạt động của Công ty trong kỳ có ảnh hưởng đến Báo cáo tài chính (riêng) giữa niên độ

Trong kỳ, Công ty được miễn, giảm tiền thuê đất (11 năm) theo Quyết định số 1137/QĐ-CCT-KDT ngày 28 tháng 6 năm 2021 của Chi Cục thuế khu vực quận 12 - huyện Hóc Môn, về việc miễn, giảm tiền thuê đất cho Công ty Cp TM Hóc Môn đối với Dự án Chợ Đầu mối phía Bắc Thành phố-Chợ Tân Xuân, Hóc Môn, tại địa chỉ số 14/7 đường Nguyễn Thị Sóc, ấp Mỹ Hòa 4, xã Xuân Thới Đông, huyện Hóc Môn với số tiền 21.778.531.061 VND. Công ty đã nhận được tiền hoàn thuế nêu trên tại ngày 06 tháng 7 năm 2021.

6. Cấu trúc Công ty*Công ty con*

Tên công ty	Địa chỉ trụ sở chính	Hoạt động kinh doanh chính	Tỷ lệ lợi ích		Tỷ lệ quyền biểu quyết	
			Số cuối năm	Số đầu năm	Số cuối năm	Số đầu năm
Công ty TNHH Quản lý và Kinh doanh Chợ đầu mối Nông sản Thực phẩm Hóc Môn	Số 14/7A Nguyễn Thị Sóc, ấp Mỹ Hòa 4, xã Xuân Thới Đông, huyện Hóc Môn, Tp. Hồ Chí Minh.	Quản lý chợ và cho thuê kiot,..	100,00%	100,00%	100,00%	100,00%

Các Công ty liên doanh, liên kết

Tên công ty	Địa chỉ trụ sở chính	Hoạt động kinh doanh chính	Tỷ lệ lợi ích		Tỷ lệ quyền biểu quyết	
			Số cuối năm	Số đầu năm	Số cuối năm	Số đầu năm
Công ty Cổ phần Chế biến Thực phẩm Hóc Môn	Số 179 Ấp 1, xã Xuân Thới Thượng, huyện Hóc Môn, Tp. Hồ Chí Minh	Giết mổ gia súc,..	35,00%	35,00%	35,00%	35,00%

Các Đơn vị trực thuộc không có tư cách pháp nhân hạch toán phụ thuộc

STT	Tên đơn vị	Địa chỉ
1	Cửa hàng xăng dầu Số 01	7A1 QL22, ấp 2, xã Xuân Thới Sơn, huyện Hóc Môn, Tp.HCM
2	Cửa hàng xăng dầu Số 02 Đông Thạnh	3/35H Đặng Thúc Vịnh, ấp 1, xã Đông Thạnh, huyện Hóc Môn, Tp.HCM
3	Cửa hàng xăng dầu Số 03	19 Lê Lợi, khu phố 4, thị trấn Hóc Môn, huyện Hóc Môn, Tp.HCM
4	Cửa hàng xăng dầu Thị Trấn	88 Bà Triệu, khu phố 1, thị trấn Hóc Môn, huyện Hóc Môn, Tp.HCM
5	Cửa hàng xăng dầu Trung Mỹ Tây	2 Tô Ký, xã Trung Chánh, huyện Hóc Môn, Tp.HCM
6	Cửa hàng xăng dầu Tân Xuân	1/2 Quốc lộ 22, ấp Chánh, xã Tân Xuân, huyện Hóc Môn, Tp.HCM

Bản thuyết minh này là một bộ phận hợp thành và phải được đọc cùng với Báo cáo tài chính (riêng) giữa niên độ

CÔNG TY CỔ PHẦN THƯƠNG MẠI HÓC MÔN

Địa chỉ: Số 53/1D, đường Lý Thường Kiệt, thị trấn Hóc Môn, huyện Hóc Môn, Tp.Hồ Chí Minh.

BÁO CÁO TÀI CHÍNH (RIÊNG) GIỮA NIÊN ĐỘ

Cho kỳ kế toán 6 tháng kết thúc ngày 30 tháng 6 năm 2021

Bản thuyết minh báo cáo tài chính (riêng) giữa niên độ (tiếp theo)

STT	Tên đơn vị	Địa chỉ
7	Cửa hàng xăng dầu Tân Chánh Hiệp	2/7 A, Đường Tô Ký, Khu phố 2, Phường Tân Chánh Hiệp, Quận 12, Tp.HCM
8	Cửa hàng xăng dầu Thới Tam Thôn	30/4 Tô Ký, ấp Nam Thới, xã Thới Tam Thôn, huyện Hóc Môn, Tp.HCM
9	Cửa hàng xăng dầu Lam Sơn	30F QL 22, ấp Thống Nhất 1, xã Tân Thới Nhì, huyện Hóc Môn, Tp.HCM
10	Cửa hàng xăng dầu Bà Điểm 2	14/1B Phan Văn Hớn, ấp Tiền Lân, xã Bà Điểm, huyện Hóc Môn, Tp.HCM
11	Cửa hàng xăng dầu Tân Hiệp 2	Đường Đỗ Văn Dậy, ấp Tân Hòa, xã Tân Hiệp, huyện Hóc Môn, Tp.HCM
12	Cửa hàng xăng dầu Số 03 Đông Thạnh	Số 656 Lê Văn Khương, ấp 5, xã Đông Thạnh, huyện Hóc Môn, Tp.HCM
13	Cửa hàng ăn uống Hương Cau	3/27 Quốc lộ 22, Thị trấn Hóc Môn, huyện Hóc Môn, TP.HCM

7. Nhân viên

Tại ngày kết thúc kỳ báo cáo ngày 30 tháng 6 năm 2021, Công ty có 127 nhân viên đang làm việc (tại ngày 30 tháng 6 năm 2020 là 128 nhân viên).

II. NĂM TÀI CHÍNH, ĐƠN VỊ TIỀN TỆ SỬ DỤNG TRONG KẾ TOÁN

1. Năm tài chính

Niên độ kế toán bắt đầu từ ngày 01 tháng 01 và kết thúc vào ngày 31 tháng 12 hàng năm.

Báo cáo tài chính (riêng) này được lập cho kỳ kế toán 6 tháng kết thúc ngày 30 tháng 6 năm 2021.

2. Đơn vị tiền tệ sử dụng trong ghi chép kế toán

Đơn vị tiền tệ được sử dụng để lập báo cáo là Đồng Việt Nam (VND) do việc thu, chi chủ yếu được thực hiện bằng đơn vị tiền tệ VND.

III. CHUẨN MỰC VÀ CHẾ ĐỘ KẾ TOÁN ÁP DỤNG

1. Chuẩn mực và chế độ kế toán áp dụng

Công ty áp dụng Luật Kế toán, Chuẩn mực kế toán, chế độ kế toán Doanh nghiệp Việt Nam theo Thông tư số 200/2014/TT-BTC ngày 22 tháng 12 năm 2014, các thông tư sửa đổi, bổ sung Thông tư 200/2014/TT-BTC và các thông tư hướng dẫn thực hiện chuẩn mực kế toán Công ty của Bộ Tài chính trong việc lập và trình bày Báo cáo tài chính giữa niên độ.

Theo đó, bảng cân đối kế toán giữa niên độ, báo cáo kết quả hoạt động kinh doanh giữa niên độ, báo cáo lưu chuyển tiền tệ giữa niên độ và các thuyết minh Báo cáo tài chính (riêng) giữa niên độ được trình bày kèm theo và việc sử dụng các báo cáo này không dành cho các đối tượng không được cung cấp các thông tin về các thủ tục và nguyên tắc và thông lệ kế toán tại Việt Nam và hơn nữa không được chủ định trình bày tình hình tài chính, kết quả hoạt động kinh doanh và lưu chuyển tiền tệ theo các nguyên tắc và thông lệ kế toán được chấp nhận rộng rãi ở các nước và lãnh thổ khác ngoài Việt Nam

Bản thuyết minh này là một bộ phận hợp thành và phải được đọc cùng với Báo cáo tài chính (riêng) giữa niên độ

2. Tuyên bố về việc tuân thủ chuẩn mực kế toán và chế độ kế toán

Ban Điều hành đảm bảo đã tuân thủ yêu cầu của các chuẩn mực kế toán, Chế độ kế toán Doanh nghiệp Việt Nam được ban hành theo Thông tư số 200/2014/TT-BTC ngày 22 tháng 12 năm 2014, các thông tư sửa đổi, bổ sung Thông tư 200/2014/TT-BTC, cũng như các thông tư hướng dẫn thực hiện chuẩn mực kế toán của Bộ Tài chính trong việc lập Báo cáo tài chính giữa niên độ.

3. Hình thức kế toán áp dụng: Nhật ký chung.

IV. CÁC CHÍNH SÁCH KẾ TOÁN ÁP DỤNG

1. Cơ sở lập Báo cáo tài chính (riêng) giữa niên độ

Báo cáo tài chính (riêng) giữa niên độ được lập trên cơ sở kế toán dồn tích (trừ các thông tin liên quan đến các luồng tiền).

Các đơn vị trực thuộc có tổ chức công tác kế toán riêng, hạch toán phụ thuộc. Báo cáo tài chính (riêng) giữa niên độ của toàn Công ty được lập trên cơ sở tổng hợp Báo cáo tài chính (riêng) giữa niên độ của các đơn vị trực thuộc. Doanh thu và số dư giữa các đơn vị trực thuộc được loại trừ khi lập Báo cáo tài chính (riêng) giữa niên độ.

2. Tiền và các khoản tương đương tiền

Tiền bao gồm: tiền mặt, tiền đang chuyển và tiền gửi ngân hàng không kỳ hạn.

Các khoản tương đương tiền là các khoản đầu tư ngắn hạn có thời hạn thu hồi không quá 3 tháng kể từ ngày đầu tư (có thời hạn gốc không quá ba tháng), có khả năng chuyển đổi dễ dàng thành một lượng tiền xác định và không có rủi ro trong việc chuyển đổi thành tiền tại thời điểm báo cáo.

3. Các khoản đầu tư tài chính

Chứng khoán kinh doanh

Khoản đầu tư được phân loại là chứng khoán kinh doanh khi nắm giữ vì mục đích mua bán để kiếm lời.

Chứng khoán kinh doanh được ghi sổ kế toán theo giá gốc. Giá gốc của chứng khoán kinh doanh được xác định theo giá trị hợp lý của các khoản thanh toán tại thời điểm giao dịch phát sinh cộng các chi phí liên quan đến giao dịch mua chứng khoán kinh doanh.

Thời điểm ghi nhận các khoản chứng khoán kinh doanh là thời điểm Tập đoàn có quyền sở hữu, cụ thể như sau:

- Đối với chứng khoán niêm yết: được ghi nhận tại thời điểm khớp lệnh (T+0).
- Đối với chứng khoán chưa niêm yết: được ghi nhận tại thời điểm chính thức có quyền sở hữu theo quy định của pháp luật.

Tiền lãi, cổ tức và lợi nhuận của các kỳ trước khi chứng khoán kinh doanh được mua được hạch toán giảm giá trị của chính chứng khoán kinh doanh đó. Tiền lãi, cổ tức và lợi nhuận của các kỳ sau khi chứng khoán kinh doanh được mua được ghi nhận doanh thu. Cổ tức được nhận bằng cổ phiếu chỉ được theo dõi số lượng cổ phiếu tăng thêm, không ghi nhận giá trị cổ phiếu nhận được theo mệnh giá.

Dự phòng giảm giá chứng khoán kinh doanh được lập cho từng loại chứng khoán được mua bán trên thị trường và có giá trị hợp lý thấp hơn giá gốc. Giá trị hợp lý của chứng khoán kinh doanh niêm yết trên thị trường chứng khoán hoặc được giao dịch trên sàn UPCOM là giá đóng cửa tại ngày kết thúc kỳ kế toán.

Bản thuyết minh này là một bộ phận hợp thành và phải được đọc cùng với Báo cáo tài chính (riêng) giữa niên độ

CÔNG TY CỔ PHẦN THƯƠNG MẠI HÓC MÔN

Địa chỉ: Số 53/1D, đường Lý Thường Kiệt, thị trấn Hóc Môn, huyện Hóc Môn, Tp. Hồ Chí Minh.

BÁO CÁO TÀI CHÍNH (RIÊNG) GIỮA NIÊN ĐỘ

Cho kỳ kế toán 6 tháng kết thúc ngày 30 tháng 6 năm 2021

Bản thuyết minh báo cáo tài chính (riêng) giữa niên độ (tiếp theo)

Trường hợp tại ngày kết thúc kỳ kế toán thị trường chứng khoán hay sàn UPCOM không giao dịch thì giá trị hợp lý của chứng khoán là giá đóng cửa phiên giao dịch trước liền kề với ngày kết thúc kỳ kế toán.

Tăng, giảm số dự phòng giảm giá chứng khoán kinh doanh cần phải trích lập tại ngày kết kỳ kế toán được ghi nhận vào chi phí tài chính.

Các khoản đầu tư nắm giữ đến ngày đáo hạn

Khoản đầu tư được phân loại là nắm giữ đến ngày đáo hạn khi Công ty có ý định và khả năng giữ đến ngày đáo hạn. Các khoản đầu tư nắm giữ đến ngày đáo hạn bao gồm: các khoản tiền gửi ngân hàng có kỳ hạn (bao gồm cả các loại tín phiếu, kỳ phiếu), trái phiếu, cổ phiếu ưu đãi bên phát hành bắt buộc phải mua lại tại một thời điểm nhất định trong tương lai và các khoản cho vay nắm giữ đến ngày đáo hạn với mục đích thu lãi hàng kỳ và các khoản đầu tư nắm giữ đến ngày đáo hạn khác.

Các khoản đầu tư nắm giữ đến ngày đáo hạn được ghi nhận ban đầu theo giá gốc bao gồm giá mua và các chi phí liên quan đến giao dịch mua các khoản đầu tư. Sau ghi nhận ban đầu, các khoản đầu tư này được ghi nhận theo giá trị có thể thu hồi. Thu nhập lãi từ các khoản đầu tư nắm giữ đến ngày đáo hạn sau ngày mua được ghi nhận trên Báo cáo kết quả hoạt động kinh doanh trên cơ sở dự thu. Lãi được hưởng trước khi Công ty nắm giữ được ghi giảm trừ vào giá gốc tại thời điểm mua.

Khi có các bằng chứng chắc chắn cho thấy một phần hoặc toàn bộ khoản đầu tư có thể không thu hồi được và số tổn thất được xác định một cách đáng tin cậy thì tổn thất được ghi nhận vào chi phí tài chính trong kỳ và giảm trừ trực tiếp giá trị đầu tư.

Các khoản đầu tư vào công ty con, công ty liên doanh, liên kết

Công ty con

Công ty con là Công ty chịu sự kiểm soát của Công ty. Việc kiểm soát đạt được khi Công ty có khả năng kiểm soát các chính sách tài chính và hoạt động của Công ty nhận đầu tư nhằm thu được lợi ích kinh tế từ các hoạt động của Công ty đó.

Công ty liên kết

Công ty liên kết là doanh nghiệp mà Công ty có ảnh hưởng đáng kể nhưng không có quyền kiểm soát đối với các chính sách tài chính và hoạt động. Ảnh hưởng đáng kể thể hiện ở quyền tham gia vào việc đưa ra các quyết định về chính sách tài chính và hoạt động của doanh nghiệp nhận đầu tư nhưng không kiểm soát các chính sách này.

Các khoản đầu tư vào công ty con, công ty liên doanh, liên kết được ghi nhận ban đầu theo giá gốc, bao gồm giá mua hoặc khoản góp vốn cộng các chi phí liên quan trực tiếp đến việc đầu tư. Trường hợp đầu tư bằng tài sản phi tiền tệ, giá phí khoản đầu tư được ghi nhận theo giá trị hợp lý của tài sản phi tiền tệ tại thời điểm phát sinh.

Cổ tức và lợi nhuận của các kỳ trước khi khoản đầu tư được mua được hạch toán giảm giá trị của chính khoản đầu tư đó. Cổ tức và lợi nhuận của các kỳ sau khi khoản đầu tư được mua được ghi nhận doanh thu. Cổ tức được nhận bằng cổ phiếu chỉ được theo dõi số lượng cổ phiếu tăng thêm, không ghi nhận giá trị cổ phiếu nhận được.

Dự phòng tổn thất cho các khoản đầu tư vào công ty con, công ty liên doanh, liên kết được trích lập khi công ty con, công ty liên doanh, liên kết bị lỗ với mức trích lập bằng chênh lệch giữa vốn góp thực tế của các bên tại công ty con, công ty liên doanh, liên kết và vốn chủ sở hữu thực có nhân (x) với tỷ lệ góp vốn của Công ty so với tổng số vốn góp thực tế của các bên tại công ty con, công ty liên doanh, liên kết. Nếu công ty con, công ty liên doanh, liên kết là đối tượng lập Báo cáo tài chính hợp nhất thì căn cứ để xác định dự phòng tổn thất là Báo cáo tài chính hợp nhất.

Bản thuyết minh này là một bộ phận hợp thành và phải được đọc cùng với Báo cáo tài chính (riêng) giữa niên độ

CÔNG TY CỔ PHẦN THƯƠNG MẠI HÓC MÔN

Địa chỉ: Số 53/1D, đường Lý Thường Kiệt, thị trấn Hóc Môn, huyện Hóc Môn, Tp. Hồ Chí Minh.

BÁO CÁO TÀI CHÍNH (RIÊNG) GIỮA NIÊN ĐỘ

Cho kỳ kế toán 6 tháng kết thúc ngày 30 tháng 6 năm 2021

Bản thuyết minh báo cáo tài chính (riêng) giữa niên độ (tiếp theo)

Tăng, giảm số dự phòng tổn thất đầu tư vào công ty con, công ty liên doanh, liên kết cần phải trích lập tại ngày kết thúc kỳ kế toán được ghi nhận vào chi phí tài chính

Các khoản đầu tư vào công cụ vốn của đơn vị khác

Đầu tư vào công cụ vốn của đơn vị khác bao gồm các khoản đầu tư công cụ vốn nhưng Công ty không có quyền kiểm soát, đồng kiểm soát hoặc có ảnh hưởng đáng kể đối với bên được đầu tư.

Các khoản đầu tư vào công cụ vốn của đơn vị khác được ghi nhận ban đầu theo giá gốc, bao gồm giá mua hoặc khoản góp vốn cộng các chi phí trực tiếp liên quan đến hoạt động đầu tư.

Cổ tức và lợi nhuận của các kỳ trước khi khoản đầu tư được mua được hạch toán giảm giá trị của chính khoản đầu tư đó. Cổ tức và lợi nhuận của các kỳ sau khi khoản đầu tư được mua được ghi nhận doanh thu. Cổ tức được nhận bằng cổ phiếu chỉ được theo dõi số lượng cổ phiếu tăng thêm, không ghi nhận giá trị cổ phiếu nhận được/được ghi nhận theo mệnh giá (trừ công ty nhà nước thực hiện theo quy định hiện hành của pháp luật).

Dự phòng tổn thất cho các khoản đầu tư vào công cụ vốn của đơn vị khác được trích lập như sau:

- Đối với khoản đầu tư vào cổ phiếu niêm yết hoặc giá trị hợp lý khoản đầu tư được xác định tin cậy, việc lập dự phòng dựa trên giá trị thị trường của cổ phiếu.
- Đối với khoản đầu tư không xác định được giá trị hợp lý tại thời điểm báo cáo, việc lập dự phòng được thực hiện căn cứ vào khoản lỗ của bên được đầu tư với mức trích lập bằng chênh lệch giữa vốn góp thực tế của các bên tại đơn vị khác và vốn chủ sở hữu thực có nhân với tỷ lệ góp vốn của Công ty so với tổng số vốn góp thực tế của các bên tại đơn vị khác.

Tăng, giảm số dự phòng tổn thất đầu tư vào công cụ vốn của đơn vị khác cần phải trích lập tại ngày kết thúc kỳ kế toán được ghi nhận vào chi phí tài chính.

4. Các khoản phải thu

Các khoản nợ phải thu được trình bày theo giá trị ghi sổ trừ đi các khoản dự phòng phải thu khó đòi.

Việc phân loại các khoản phải thu là phải thu khách hàng và phải thu khác được thực hiện theo nguyên tắc sau:

- Phải thu của khách hàng phản ánh các khoản phải thu mang tính chất thương mại phát sinh từ giao dịch có tính chất mua - bán giữa Công ty và người mua là đơn vị độc lập với Công ty, bao gồm cả các khoản phải thu về tiền bán hàng xuất khẩu ủy thác cho đơn vị khác.
- Phải thu khác phản ánh các khoản phải thu không có tính thương mại, không liên quan đến giao dịch mua - bán.

Dự phòng phải thu khó đòi được lập cho từng khoản nợ phải thu khó đòi căn cứ vào tuổi nợ quá hạn của các khoản nợ hoặc dự kiến mức tổn thất có thể xảy ra. Cụ thể như sau:

- Đối với nợ phải thu quá hạn thanh toán:
 - + 30% giá trị đối với khoản nợ phải thu quá hạn từ trên 6 tháng đến dưới 1 năm;
 - + 50% giá trị đối với khoản nợ phải thu quá hạn từ 1 năm đến dưới 2 năm;
 - + 70% giá trị đối với khoản nợ phải thu quá hạn từ 2 năm đến dưới 3 năm;
 - + 100% giá trị đối với khoản nợ phải thu quá hạn từ 3 năm trở lên.
- Đối với nợ phải thu chưa quá hạn thanh toán nhưng khó có khả năng thu hồi: căn cứ vào dự kiến mức tổn thất để lập dự phòng.

Bản thuyết minh này là một bộ phận hợp thành và phải được đọc cùng với Báo cáo tài chính (riêng) giữa niên độ

5. Hàng tồn kho

Hàng tồn kho được ghi nhận theo giá thấp hơn giữa giá gốc và giá trị thuần có thể thực hiện được.

Giá gốc hàng tồn kho được xác định như sau:

- Nguyên vật liệu, hàng hóa: bao gồm chi phí mua và các chi phí liên quan trực tiếp khác phát sinh để có được hàng tồn kho ở địa điểm và trạng thái hiện tại.
- Thành phẩm: bao gồm chi phí nguyên vật liệu, nhân công trực tiếp và chi phí sản xuất chung có liên quan tiếp được phân bổ dựa trên mức độ hoạt động bình thường, chi phí quyền sử dụng đất, các chi phí trực tiếp và các chi phí chung có liên quan phát sinh trong quá trình đầu tư xây dựng thành phẩm bất động sản.
- Chi phí sản xuất kinh doanh dở dang: bao gồm chi phí nguyên vật liệu chính, chi phí nhân công và chi phí khác.

Giá trị **thuần** có thể thực hiện được là giá bán ước tính của hàng tồn kho trong kỳ sản xuất, kinh doanh bình thường trừ chi phí ước tính để hoàn thành và chi phí ước tính cần thiết cho việc tiêu thụ chúng.

Giá trị hàng tồn kho được tính theo phương pháp nhập trước xuất trước và được hạch toán theo phương pháp kê khai thường xuyên.

Dự phòng giảm giá hàng tồn kho được lập cho từng mặt hàng tồn kho có giá gốc lớn hơn giá trị thuần có thể thực hiện được. Đối với dịch vụ cung cấp dở dang, việc lập dự phòng giảm giá được tính theo từng loại dịch vụ có mức giá riêng biệt.

Tăng, giảm số dư dự phòng giảm giá hàng tồn kho cần phải trích lập tại ngày kết thúc kỳ kế toán được ghi nhận vào giá vốn hàng bán.

6. Chi phí trả trước

Chi phí trả trước bao gồm các chi phí trả trước **ngắn** hạn hoặc chi phí trả trước dài hạn trên bảng cân đối kế toán giữa niên độ và được phân bổ trong **khoảng** thời gian trả trước hoặc thời gian các lợi ích kinh tế tương ứng được tạo ra từ các chi phí này

Chi phí trả **trước** bao gồm các chi phí thực tế đã phát sinh nhưng có liên quan đến kết quả hoạt động sản xuất kinh doanh của nhiều kỳ kế toán. Chi phí trả trước của Công ty bao gồm các chi phí sau:

Công cụ, dụng cụ

Các công cụ, dụng cụ đã đưa vào sử dụng được phân bổ vào chi phí theo phương pháp đường thẳng với thời gian phân bổ không quá 03 năm.

Tiền thuê đất trả trước

Tiền thuê đất trả trước thể hiện khoản tiền thuê đất đã trả cho phần đất Công ty đang sử dụng. Tiền thuê đất trả trước được phân bổ vào chi phí theo phương pháp đường thẳng tương ứng với thời gian thuê.

Chi phí sửa chữa

Chi phí sửa chữa được phân bổ dần vào chi phí kết quả kinh doanh trong kỳ theo phương pháp đường thẳng với thời gian phân bổ không quá 03 năm.

Tiền thuê đất trạm cung cấp nước sạch trả trước

Tiền thuê đất trạm cung cấp nước sạch trả trước thể hiện khoản tiền thuê đất trạm cung cấp nước sạch đã trả cho phần đất trạm cung cấp nước sạch Công ty đang sử dụng. Tiền thuê đất trạm cung cấp nước sạch trả trước được phân bổ vào chi phí theo phương pháp đường thẳng tương ứng với thời gian thuê là năm mươi (50) năm được quy định tại Văn bản thỏa thuận ngày 24 tháng 08 năm 2015.

CÔNG TY CỔ PHẦN THƯƠNG MẠI HÓC MÔN

Địa chỉ: Số 53/1D, đường Lý Thường Kiệt, thị trấn Hóc Môn, huyện Hóc Môn, Tp.Hồ Chí Minh.

BÁO CÁO TÀI CHÍNH (RIÊNG) GIỮA NIÊN ĐỘ

Cho kỳ kế toán 6 tháng kết thúc ngày 30 tháng 6 năm 2021

Bản thuyết minh báo cáo tài chính (riêng) giữa niên độ (tiếp theo)

Chi phí bảo hiểm

Chi phí bảo hiểm đã mua được phân bổ vào chi phí theo phương pháp đường thẳng với thời gian phân bổ theo thời gian bảo hiểm ghi trên hợp đồng bảo hiểm.

7. Tài sản cố định hữu hình

Tài sản cố định hữu hình được thể hiện theo nguyên giá trừ hao mòn lũy kế.

Nguyên giá tài sản cố định hữu hình bao gồm toàn bộ các chi phí mà Công ty phải bỏ ra để có được tài sản cố định tính đến thời điểm đưa tài sản đó vào trạng thái sẵn sàng sử dụng.

Các chi phí phát sinh sau ghi nhận ban đầu chỉ được ghi tăng nguyên giá tài sản cố định nếu các chi phí này chắc chắn làm tăng lợi ích kinh tế trong tương lai do sử dụng tài sản đó. Các chi phí phát sinh không thỏa mãn điều kiện trên được ghi nhận là chi phí sản xuất, kinh doanh trong kỳ.

Khi tài sản cố định hữu hình được bán hay thanh lý, nguyên giá và giá trị hao mòn lũy kế được xóa sổ và lãi, lỗ phát sinh do thanh lý được ghi nhận vào thu nhập hay chi phí trong kỳ.

Tài sản cố định khấu hao theo phương pháp đường thẳng để trừ dần nguyên giá tài sản cố định theo thời gian hữu dụng ước tính.

Thời gian hữu dụng ước tính của các nhóm tài sản cố định:

Nhà cửa, vật kiến trúc	07 - 50 năm
Máy móc, thiết bị	06 - 07 năm
Phương tiện vận tải	06 - 08 năm
Thiết bị dụng cụ quản lý	05 - 08 năm

8. Tài sản cố định vô hình

Tài sản cố định vô hình được thể hiện theo nguyên giá trừ hao mòn lũy kế.

Nguyên giá tài sản cố định vô hình bao gồm toàn bộ các chi phí mà Công ty phải bỏ ra để có được tài sản cố định tính đến thời điểm đưa tài sản đó vào trạng thái sẵn sàng sử dụng.

Chi phí liên quan đến tài sản cố định vô hình phát sinh sau khi ghi nhận ban đầu được ghi nhận là chi phí sản xuất, kinh doanh trong kỳ trừ khi các chi phí này gắn liền với một tài sản cố định vô hình cụ thể và làm tăng lợi ích kinh tế từ các tài sản này.

Khi tài sản cố định vô hình được bán hay thanh lý, nguyên giá và giá trị hao mòn lũy kế được xóa sổ và lãi, lỗ phát sinh do thanh lý được ghi nhận vào thu nhập hay chi phí trong kỳ.

Quyền sử dụng đất

Quyền sử dụng đất là toàn bộ các chi phí thực tế Công ty đã chi ra có liên quan trực tiếp tới đất sử dụng, bao gồm: tiền chi ra để có quyền sử dụng đất, chi phí cho đền bù, giải phóng mặt bằng, san lấp mặt bằng, lệ phí trước bạ,....

Quyền sử dụng đất của Công ty được khấu hao như sau:

Nhận chuyển nhượng hợp pháp: được khấu hao theo phương pháp đường thẳng dựa trên thời gian giao đất (20-50 năm), quyền sử dụng đất không thời hạn không được tính khấu hao.

9. Bất động sản đầu tư

Bất động sản đầu tư là quyền sử dụng đất, nhà, một phần của nhà hoặc cơ sở hạ tầng thuộc sở hữu của Công ty hay thuê tài chính được sử dụng nhằm mục đích thu lợi từ việc cho thuê

Bản thuyết minh này là một bộ phận hợp thành và phải được đọc cùng với Báo cáo tài chính (riêng) giữa niên độ



CÔNG TY CỔ PHẦN THƯƠNG MẠI HÓC MÔN

Địa chỉ: Số 53/1D, đường Lý Thường Kiệt, thị trấn Hóc Môn, huyện Hóc Môn, Tp. Hồ Chí Minh.

BÁO CÁO TÀI CHÍNH (RIÊNG) GIỮA NIÊN ĐỘ

Cho kỳ kế toán 6 tháng kết thúc ngày 30 tháng 6 năm 2021

Bản thuyết minh báo cáo tài chính (riêng) giữa niên độ (tiếp theo)

Bất động sản đầu tư cho thuê được thể hiện theo nguyên giá trừ hao mòn lũy kế. Bất động sản đầu tư chờ tăng giá được trình bày theo nguyên giá trừ suy giảm giá trị. Nguyên giá của bất động sản đầu tư là toàn bộ các chi phí mà Công ty phải bỏ ra hoặc giá trị hợp lý của các khoản đưa ra để trao đổi nhằm có được bất động sản đầu tư tính đến thời điểm mua hoặc xây dựng hoàn thành.

Các chi phí liên quan đến bất động sản đầu tư phát sinh sau ghi nhận ban đầu được ghi nhận vào chi phí, trừ khi chi phí này có khả năng chắc chắn làm cho bất động sản đầu tư tạo ra lợi ích kinh tế trong tương lai nhiều hơn mức hoạt động được đánh giá ban đầu thì được ghi tăng nguyên giá.

Khi bất động sản đầu tư được bán, nguyên giá và khấu hao lũy kế được xóa sổ và lãi, lỗ nào phát sinh được hạch toán vào thu nhập hay chi phí trong kỳ.

Việc chuyển từ bất động sản chủ sở hữu sử dụng hoặc hàng tồn kho thành bất động sản đầu tư chỉ khi chủ sở hữu chấm dứt sử dụng tài sản đó và bắt đầu cho bên khác thuê hoạt động hoặc khi kết thúc giai đoạn xây dựng. Việc chuyển từ bất động sản đầu tư sang bất động sản chủ sở hữu sử dụng hay hàng tồn kho chỉ khi chủ sở hữu bắt đầu sử dụng tài sản này hoặc bắt đầu triển khai cho mục đích bán. Việc chuyển từ bất động sản đầu tư sang bất động sản chủ sở hữu sử dụng hoặc hàng tồn kho không làm thay đổi nguyên giá hay giá trị còn lại của bất động sản tại ngày chuyển đổi.

Bất động sản đầu tư sử dụng để cho thuê được khấu hao theo phương pháp đường thẳng dựa trên thời gian hữu dụng ước tính. Số năm khấu hao của bất động sản đầu tư như sau:

Nhà lồng chợ	25 năm
Chi phí san lấp mặt bằng	50 năm
Chi phí đền bù	20 năm

10. Chi phí xây dựng cơ bản dở dang

Chi phí xây dựng cơ bản dở dang phản ánh các chi phí liên quan trực tiếp (bao gồm cả chi phí lãi vay có liên quan phù hợp với chính sách kế toán của Công ty) đến các tài sản đang trong quá trình xây dựng, máy móc thiết bị đang lắp đặt để phục vụ cho mục đích sản xuất, cho thuê và quản lý cũng như chi phí liên quan đến việc sửa chữa tài sản cố định đang thực hiện. Các tài sản này được ghi nhận theo giá gốc và không được tính khấu hao.

11. Các khoản nợ phải trả và chi phí phải trả

Các khoản nợ phải trả và chi phí phải trả được ghi nhận cho số tiền phải trả trong tương lai liên quan đến hàng hóa và dịch vụ đã nhận được. Chi phí phải trả được ghi nhận dựa trên các ước tính hợp lý về số tiền phải trả.

Việc phân loại các khoản phải trả là phải trả người bán, chi phí phải trả và phải trả khác được thực hiện theo nguyên tắc sau:

- Phải trả người bán phản ánh các khoản phải trả mang tính chất thương mại phát sinh từ giao dịch mua hàng hóa, dịch vụ, tài sản và người bán là đơn vị độc lập với Công ty, bao gồm cả các khoản phải trả khi nhập khẩu thông qua người nhận ủy thác.
- Chi phí phải trả phản ánh các khoản phải trả cho hàng hóa, dịch vụ đã nhận được từ người bán hoặc đã cung cấp cho người mua nhưng chưa chi trả do chưa có hóa đơn hoặc chưa đủ hồ sơ, tài liệu kế toán và các khoản phải trả cho người lao động về tiền lương nghỉ phép, các khoản chi phí sản xuất, kinh doanh phải trích trước.
- Vay và nợ thuê tài chính phản ánh các khoản tiền vay, nợ thuê tài chính và tình hình thanh toán các khoản tiền vay, nợ thuê tài chính;
- Phải trả khác phản ánh các khoản phải trả không có tính thương mại, không liên quan đến giao dịch mua, bán, cung cấp hàng hóa dịch vụ.

Bản thuyết minh này là một bộ phận hợp thành và phải được đọc cùng với Báo cáo tài chính (riêng) giữa niên độ

12. Quỹ lương

Quỹ lương được trích trên cơ sở theo Nghị quyết đại hội đồng cổ đông thường niên số 70/2021/NQ-ĐHĐCĐ ngày 26 tháng 4 năm 2021. Theo Nghị quyết này, tổng quỹ tiền lương trong năm tài chính 2021 của công ty được xác định theo công thức: (tổng thu-tổng chi chưa lương và các khoản phụ cấp, trợ cấp) x 50% (năm 2020 tỷ lệ là 50%).

13. Vốn chủ sở hữu

Vốn góp của chủ sở hữu

Vốn góp của chủ sở hữu được ghi nhận theo số vốn thực tế đã góp của các cổ đông.

Thặng dư vốn cổ phần

Thặng dư vốn cổ phần được ghi nhận theo số chênh lệch giữa giá phát hành và mệnh giá cổ phiếu khi phát hành lần đầu, phát hành bổ sung, chênh lệch giữa giá tái phát hành và giá trị sổ sách của cổ phiếu quỹ và cấu phần vốn của trái phiếu chuyển đổi khi đáo hạn. Chi phí trực tiếp liên quan đến việc phát hành bổ sung cổ phiếu và tái phát hành cổ phiếu quỹ được ghi giảm thặng dư vốn cổ phần.

Phân phối lợi nhuận

Lợi nhuận sau thuế thu nhập Công ty được phân phối cho các cổ đông sau khi đã trích lập các quỹ theo Điều lệ của Công ty cũng như các qui định của pháp luật và đã được Đại hội đồng cổ đông phê duyệt.

Việc phân phối lợi nhuận cho các cổ đông được cân nhắc đến các khoản mục phi tiền tệ nằm trong lợi nhuận sau thuế chưa phân phối có thể ảnh hưởng đến luồng tiền và khả năng chi trả cổ tức như lãi do đánh giá lại tài sản mang đi góp vốn, lãi do đánh giá lại các khoản mục tiền tệ, các công cụ tài chính và các khoản mục phi tiền tệ khác.

Cổ tức được ghi nhận là nợ phải trả khi được Đại hội đồng cổ đông phê duyệt.

14. Ghi nhận doanh thu và chi phí

Doanh thu được ghi nhận khi Công ty có khả năng nhận được các lợi ích kinh tế có thể xác định được một cách chắc chắn. Doanh thu được xác định theo giá trị hợp lý của các khoản đã thu hoặc sẽ thu được sau khi trừ đi các khoản chiết khấu thương mại, giảm giá hàng bán và hàng bán bị trả lại.

Doanh thu bán hàng hoá chủ yếu là hàng xăng, dầu,...

Doanh thu bán hàng hóa, thành phẩm được ghi nhận khi đồng thời thỏa mãn các điều kiện sau:

- Công ty đã chuyển giao phần lớn rủi ro và lợi ích gắn liền với quyền sở hữu sản phẩm hoặc hàng hóa cho người mua.
- Công ty không còn nắm giữ quyền quản lý hàng hóa như người sở hữu hàng hóa hoặc quyền kiểm soát hàng hóa.
- Doanh thu được xác định tương đối chắc chắn.
- Công ty đã thu được hoặc sẽ thu được lợi ích kinh tế từ giao dịch bán hàng.
- Xác định được chi phí liên quan đến giao dịch bán hàng.

Doanh thu bán bất động sản

Doanh thu bán bất động sản mà Công ty là chủ đầu tư được ghi nhận khi thỏa mãn đồng thời tất cả các điều kiện sau:

- Bất động sản đã hoàn thành toàn bộ và bàn giao cho người mua, doanh nghiệp đã chuyển giao rủi ro và lợi ích gắn liền với quyền sở hữu bất động sản cho người mua.

CÔNG TY CỔ PHẦN THƯƠNG MẠI HÓC MÔN

Địa chỉ: Số 53/1D, đường Lý Thường Kiệt, thị trấn Hóc Môn, huyện Hóc Môn, Tp.Hồ Chí Minh.

BÁO CÁO TÀI CHÍNH (RIÊNG) GIỮA NIÊN ĐỘ

Cho kỳ kế toán 6 tháng kết thúc ngày 30 tháng 6 năm 2021

Bản thuyết minh báo cáo tài chính (riêng) giữa niên độ (tiếp theo)

- Công ty không còn nắm giữ quyền quản lý bất động sản như người sở hữu bất động sản hoặc quyền kiểm soát bất động sản.
- Doanh thu được xác định tương đối chắc chắn.
- Công ty đã thu được hoặc sẽ thu được lợi ích kinh tế từ giao dịch bán bất động sản.

Xác định được chi phí liên quan đến giao dịch bán bất động sản.

Doanh thu bán bất động sản phân lô bán nền

Doanh thu bán bất động sản phân lô bán nền đối với hợp đồng không hủy ngang được ghi nhận khi thỏa mãn đồng thời tất cả các điều kiện sau:

- Đã chuyển giao rủi ro và lợi ích gắn liền với quyền sử dụng đất cho người mua.
- Doanh thu được xác định tương đối chắc chắn.
- Xác định được chi phí liên quan đến giao dịch bán nền đất.
- Công ty đã thu được hoặc chắc chắn sẽ thu được lợi ích kinh tế từ giao dịch bán nền đất.

Doanh thu cho thuê tài sản hoạt động

Doanh thu cho thuê tài sản **hoạt động** được ghi nhận theo phương pháp đường thẳng **trong** suốt thời gian cho thuê. Tiền cho thuê **nhận trước** của nhiều kỳ được phân bổ vào doanh thu phù **hợp với** thời gian cho thuê.

Doanh thu chưa thực hiện

Tiền cho thuê nhận trước của nhiều kỳ được phân bổ vào doanh thu phù hợp với thời gian cho thuê.

Tiền lãi từ tiền gửi ngân hàng

Tiền lãi được ghi nhận trên cơ sở dồn tích, được xác định trên số dư các tài khoản tiền gửi và lãi suất thực tế từng kỳ.

Cổ tức và lợi nhuận được chia

Cổ tức và lợi nhuận được chia **được** ghi nhận khi Công ty được quyền nhận cổ tức hoặc lợi nhuận từ việc góp vốn. Cổ tức được nhận **bằng** cổ phiếu chỉ được theo dõi số lượng cổ phiếu tăng thêm, không ghi nhận giá trị cổ phiếu nhận được.

15. Các khoản giảm trừ doanh thu

Các khoản giảm trừ doanh thu là các khoản được điều chỉnh giảm trừ vào tổng doanh thu trong kỳ bao gồm thuế tiêu thụ đặc biệt.

16. Giá vốn hàng bán

Giá vốn hàng bán là tổng **giá vốn** của hàng hóa, Bất động sản đầu tư, Giá thành sản xuất của thành phẩm đã bán và chi phí trực tiếp **của** khối lượng dịch vụ đã cung cấp, chi phí khác được tính vào giá vốn hoặc giảm giá vốn hàng bán.

17. Chi phí tài chính

Chi phí tài chính là những chi phí liên quan đến hoạt động tài chính gồm chi phí lãi vay,.... Chi phí đi vay được ghi nhận vào chi phí khi phát sinh.

Bản thuyết minh này là một bộ phận hợp thành và phải được đọc cùng với Báo cáo tài chính (riêng) giữa niên độ

18. Chi phí đi vay

Chi phí đi vay bao gồm lãi tiền vay và các chi phí khác phát sinh liên quan trực tiếp đến các khoản vay.

Chi phí đi vay được ghi nhận vào chi phí khi phát sinh. Trường hợp chi phí đi vay liên quan trực tiếp đến việc đầu tư xây dựng hoặc sản xuất tài sản dở dang cần có một thời gian đủ dài (trên 12 tháng) để có thể đưa vào sử dụng theo mục đích định trước hoặc bán thì chi phí đi vay này được vốn hóa. Đối với khoản vay riêng phục vụ việc xây dựng tài sản cố định, bất động sản đầu tư, lãi vay được vốn hóa kể cả khi thời gian xây dựng dưới 12 tháng. Các khoản thu nhập phát sinh từ việc đầu tư tạm thời các khoản vay được ghi giảm nguyên giá tài sản có liên quan.

Đối với các khoản vốn vay chung trong đó có sử dụng cho mục đích đầu tư xây dựng hoặc sản xuất tài sản dở dang thì chi phí đi vay vốn hóa được xác định theo tỷ lệ vốn hóa đối với chi phí lũy kế bình quân gia quyền phát sinh cho việc đầu tư xây dựng cơ bản hoặc sản xuất tài sản đó. Tỷ lệ vốn hóa được tính theo tỷ lệ lãi suất bình quân gia quyền của các khoản vay chưa trả trong kỳ, ngoại trừ các khoản vay riêng biệt phục vụ cho mục đích hình thành một tài sản cụ thể.

19. Chi phí bán hàng và chi phí quản lý doanh nghiệp

Chi phí bán hàng và quản lý doanh nghiệp là toàn bộ các chi phí phát sinh đến quá trình cung cấp dịch vụ và các chi phí quản lý chung của Doanh nghiệp.

20. Thuế và các khoản phải nộp Nhà nước

- Thuế giá trị gia tăng: theo phương pháp khấu trừ.
- Công ty nộp thuế thu nhập doanh nghiệp bằng 20% (hai mươi phần trăm) lợi nhuận thu được từ hoạt động kinh doanh.

Công ty đã tạm nộp thuế Thu nhập doanh nghiệp theo tỷ lệ 1% trên số tiền nhận trước từ hoạt động chuyển nhượng Bất động sản tại dự án Khu nhà ở Xuân Thới Đông theo quy định tại thông tư 78/2014/TT- BTC ngày 18 tháng 6 năm 2014 của Bộ Tài Chính. Công ty sẽ quyết toán lại số thuế TNDN phải nộp cho hoạt động này khi bàn giao bất động sản.

- Các loại thuế khác theo quy định hiện hành tại thời điểm nộp thuế hàng năm.

21. Thuế thu nhập doanh nghiệp

Chi phí thuế thu nhập doanh nghiệp bao gồm thuế thu nhập hiện hành và thuế thu nhập hoãn lại.

Thuế thu nhập hiện hành

Thuế thu nhập hiện hành là khoản thuế được tính dựa trên thu nhập tính thuế. Thu nhập tính thuế chênh lệch so với lợi nhuận kế toán là do điều chỉnh các khoản chênh lệch tạm thời giữa thuế và kế toán, các chi phí không được trừ cũng như điều chỉnh các khoản thu nhập không phải chịu thuế và các khoản lỗ được chuyển.

Thuế thu nhập hoãn lại

Thuế thu nhập hoãn lại là khoản thuế thu nhập doanh nghiệp sẽ phải nộp hoặc sẽ được hoàn lại do chênh lệch tạm thời giữa giá trị ghi sổ của tài sản và nợ phải trả cho mục đích lập Báo cáo tài chính (riêng) giữa niên độ và cơ sở tính thuế thu nhập. Thuế thu nhập hoãn lại phải trả được ghi nhận cho tất cả các khoản chênh lệch tạm thời chịu thuế. Tài sản thuế thu nhập hoãn lại chỉ được ghi nhận khi chắc chắn trong tương lai sẽ có lợi nhuận tính thuế để sử dụng những chênh lệch tạm thời được khấu trừ này.

Giá trị ghi sổ của tài sản thuế thu nhập doanh nghiệp hoãn lại được xem xét lại vào ngày kết thúc kỳ kế toán và sẽ được ghi giảm đến mức đảm bảo chắc chắn có đủ lợi nhuận tính thuế cho phép lợi ích của một phần hoặc toàn bộ tài sản thuế thu nhập hoãn lại được sử dụng. Các tài sản thuế thu nhập doanh nghiệp hoãn lại chưa được ghi nhận trước đây được xem xét lại vào ngày kết thúc kỳ kế toán và được ghi nhận

Bản thuyết minh này là một bộ phận hợp thành và phải được đọc cùng với Báo cáo tài chính (riêng) giữa niên độ

CÔNG TY CỔ PHẦN THƯƠNG MẠI HÓC MÔN

Địa chỉ: Số 53/1D, đường Lý Thường Kiệt, thị trấn Hóc Môn, huyện Hóc Môn, Tp. Hồ Chí Minh.

BÁO CÁO TÀI CHÍNH (RIÊNG) GIỮA NIÊN ĐỘ

Cho kỳ kế toán 6 tháng kết thúc ngày 30 tháng 6 năm 2021

Bản thuyết minh báo cáo tài chính (riêng) giữa niên độ (tiếp theo)

khi chắc chắn có đủ lợi nhuận tính thuế để có thể sử dụng các tài sản thuế thu nhập hoãn lại chưa ghi nhận này.

Tài sản thuế thu nhập hoãn lại và thuế thu nhập hoãn lại phải trả được xác định theo thuế suất dự tính sẽ áp dụng cho năm tài sản được thu hồi hay nợ phải trả được thanh toán dựa trên các mức thuế suất có hiệu lực tại ngày kết thúc kỳ kế toán. Thuế thu nhập hoãn lại được ghi nhận vào Báo cáo kết quả hoạt động kinh doanh (riêng) giữa niên độ và chỉ ghi trực tiếp vào vốn chủ sở hữu khi khoản thuế đó liên quan đến các khoản mục được ghi thẳng vào vốn chủ sở hữu.

Tài sản thuế thu nhập hoãn lại và nợ thuế thu nhập hoãn lại phải trả được bù trừ khi:

- Tập đoàn có quyền hợp pháp được bù trừ giữa tài sản thuế thu nhập hiện hành với thuế thu nhập hiện hành phải nộp; và
- Các tài sản thuế thu nhập hoãn lại và thuế thu nhập hoãn lại phải trả này liên quan đến thuế thu nhập doanh nghiệp được quản lý bởi cùng một cơ quan thuế:
 - Đối với cùng một đơn vị chịu thuế; hoặc
 - Công ty dự định thanh toán thuế thu nhập hiện hành phải trả và tài sản thuế thu nhập hiện hành trên cơ sở thuần hoặc thu hồi tài sản đồng thời với việc thanh toán nợ phải trả trong từng kỳ tương lai khi các khoản trọng yếu của thuế thu nhập hoãn lại phải trả hoặc tài sản thuế thu nhập hoãn lại được thanh toán hoặc thu hồi.

22. Các bên có liên quan

Các bên được coi là liên quan nếu một bên có khả năng kiểm soát hoặc có ảnh hưởng đáng kể đối với bên kia trong việc ra quyết định các chính sách tài chính và hoạt động. Các bên cũng được xem là bên liên quan nếu cùng chịu sự kiểm soát chung hay chịu ảnh hưởng đáng kể chung.

Trong việc xem xét mối quan hệ của các bên liên quan, bản chất của mối quan hệ được chú trọng nhiều hơn hình thức pháp lý.

23. Báo cáo theo bộ phận

Bộ phận theo lĩnh vực kinh doanh là một phần có thể xác định riêng biệt tham gia vào quá trình sản xuất hoặc cung cấp sản phẩm, dịch vụ và có rủi ro và lợi ích kinh tế khác với các bộ phận kinh doanh khác.

Bộ phận theo khu vực địa lý là một phần có thể xác định riêng biệt tham gia vào quá trình sản xuất hoặc cung cấp sản phẩm, dịch vụ trong phạm vi một môi trường kinh tế cụ thể và có rủi ro và lợi ích kinh tế khác với các bộ phận kinh doanh trong các môi trường kinh tế khác.

Thông tin bộ phận được lập và trình bày phù hợp với chính sách kế toán áp dụng cho việc lập và trình bày Báo cáo tài chính (riêng) giữa niên độ của Công ty.

CÔNG TY CỔ PHẦN THƯƠNG MẠI HÓC MÔN

Địa chỉ: Số 53/1D, đường Lý Thường Kiệt, thị trấn Hóc Môn, huyện Hóc Môn, Tp.Hồ Chí Minh.

BÁO CÁO TÀI CHÍNH (RIÊNG) GIỮA NIÊN ĐỘ

Cho kỳ kế toán 6 tháng kết thúc ngày 30 tháng 6 năm 2021

Bản thuyết minh báo cáo tài chính (riêng) giữa niên độ (tiếp theo)

V. THÔNG TIN BỔ SUNG TRÌNH BÀY TRONG BẢNG CÂN ĐỐI KẾ TOÁN (RIÊNG) GIỮA NIÊN ĐỘ (ĐVT: VND)**1. Tiền và các khoản tương đương tiền**

STT	Chỉ tiêu	Số cuối kỳ	Số đầu năm
1.1	Tiền mặt	863.679.389	900.211.137
1.2	Tiền gửi ngân hàng	8.560.664.285	1.003.695.804
1.3	Các khoản tương đương tiền	-	6.000.000.000
	- Tiền gửi có kỳ hạn từ 3 tháng trở xuống	-	6.000.000.000
	Cộng	9.424.343.674	7.903.906.941

Tiền gửi ngân hàng tại ngày kết thúc kỳ kế toán không bị phong tỏa để đảm bảo cho các khoản vay của Công ty.

2. Các khoản đầu tư tài chính

Các khoản đầu tư tài chính của Công ty bao gồm chứng khoán kinh doanh, đầu tư nắm giữ đến ngày đáo hạn, đầu tư vào công ty liên doanh, liên kết và đầu tư góp vốn vào đơn vị khác. Thông tin về các khoản đầu tư tài chính của Công ty như sau:

2a Chứng khoán kinh doanh

Chỉ tiêu	Số cuối kỳ			Số đầu năm		
	Giá gốc	Giá trị hợp lý	Dự phòng	Giá gốc	Giá trị hợp lý	Dự phòng
<i>Cổ phiếu</i>	33.835	23.079	(10.756)	33.835	20.479	(13.356)
Công ty Cổ Phần Vạn Phát Hưng (VPH Corp)	33.835	23.079	(10.756)	33.835	20.479	(13.356)
Cộng	33.835	23.079	(10.756)	33.835	20.479	(13.356)

Cơ sở giá trị hợp lý:

- Đối với cổ phiếu được niêm yết trên sàn của Sở Giao dịch Chứng khoán Tp.HCM (HOSE): được đánh giá theo giá đóng cửa tại ngày 30 tháng 6 năm 2021.

Tình hình biến động dự phòng giảm giá chứng khoán kinh doanh như sau:

	<u>06 tháng đầu năm 2021</u>	<u>06 tháng đầu năm 2020</u>
Số đầu năm	(16.676)	(17.636)
Trích lập dự phòng		-
Hoàn nhập dự Phòng	2.600	960
Số cuối kỳ	(10.756)	(16.676)

Công ty không có khoản chứng khoán kinh doanh được sử dụng để cầm cố, thế chấp, bảo lãnh.

Bản thuyết minh này là một bộ phận hợp thành và phải được đọc cùng với Báo cáo tài chính (riêng) giữa niên độ

CÔNG TY CỔ PHẦN THƯƠNG MẠI HÓC MÔN

Địa chỉ: Số 53/1D, đường Lý Thường Kiệt, thị trấn Hóc Môn, huyện Hóc Môn, Tp. Hồ Chí Minh.

BÁO CÁO TÀI CHÍNH (RIÊNG) GIỮA NIÊN ĐỘ

Cho kỳ kế toán 6 tháng kết thúc ngày 30 tháng 6 năm 2021

Bản thuyết minh báo cáo tài chính (riêng) giữa niên độ (tiếp theo)

2b Đầu tư nắm giữ đến ngày đáo hạn

Là khoản tiền gửi có kỳ hạn 12 tháng được gửi tại các ngân hàng TMCP. Chi tiết như sau:

	Số cuối kỳ		Số đầu năm	
	Giá gốc	Giá trị ghi sổ	Giá gốc	Giá trị ghi sổ
Ngắn hạn	97.023.849.675	97.023.849.675	88.023.849.675	88.023.849.675
Tiền gửi có kỳ hạn	95.000.000.000	95.000.000.000	86.000.000.000	86.000.000.000
Lãi ký quỹ nhập gốc	2.023.849.675	2.023.849.675	2.023.849.675	2.023.849.675
Dài hạn	-	-	-	-
Cộng	97.023.849.675	97.023.849.675	88.023.849.675	88.023.849.675

Tại ngày 30 tháng 6 năm 2021, Công ty có Các khoản đầu tư nắm giữ đến ngày đáo hạn được sử dụng cầm cố với giá trị 10.000.000.000 VND để bảo đảm cho khoản vay (xem thuyết minh số V.21).

2c Đầu tư tài chính dài hạn

Chỉ tiêu	Số cuối kỳ			Số đầu năm		
	Giá gốc	Giá trị hợp lý	Dự phòng	Giá gốc	Giá trị hợp lý	Dự phòng
Đầu tư vào công ty con	12.000.000.000	12.000.000.000	-	12.000.000.000	12.000.000.000	-
Công ty TNHH Quản lý và Kinh doanh Chợ Đầu mối Nông sản Thực phẩm Hóc Môn ⁽¹⁾	12.000.000.000	12.000.000.000	-	12.000.000.000	12.000.000.000	-
Đầu tư vào công ty liên doanh, liên kết	52.500.040.000	52.500.040.000	-	52.500.040.000	52.500.040.000	-
Công ty Cổ phần Chế biến Thực phẩm Hóc Môn ⁽²⁾	52.500.040.000	52.500.040.000	-	52.500.040.000	52.500.040.000	-
Đầu tư vào đơn vị khác	878.238.342	-	(878.238.342)	878.238.342	-	(878.238.342)
Công ty Cổ phần Bất động sản Bến Thành Đức Khai ⁽³⁾	878.238.342	-	(878.238.342)	878.238.342	-	(878.238.342)
Cộng	65.378.278.342	64.500.040.000	(878.238.342)	65.378.278.342	64.500.040.000	(878.238.342)

⁽¹⁾ Theo Giấy chứng nhận đăng ký doanh nghiệp số 4104000073 thay đổi lần thứ 3 ngày 26 tháng 9 năm 2016 do Sở Kế hoạch và Đầu tư Thành phố Hồ Chí Minh cấp. Tại ngày kết thúc kỳ kế toán, Công ty đã đầu tư với số tiền 12.000.000.000 VND, tương đương 100,00% vốn điều lệ (số đầu năm là 12.000.000.000 VND, tương đương 100,00% vốn điều lệ).

⁽²⁾ Theo Giấy chứng nhận đăng ký doanh nghiệp số 0312789319 thay đổi lần thứ 2 ngày 19 tháng 01 năm 2018 Sở Kế hoạch và Đầu tư Tp. Hồ Chí Minh cấp. Tại ngày kết thúc kỳ kế toán, Công ty đã đầu tư với số tiền 52.500.040.000 VND, tương đương 35,00% vốn điều lệ (số đầu năm là 52.500.040.000 VND, tương đương 35,00% vốn điều lệ).

Bản thuyết minh này là một bộ phận hợp thành và phải được đọc cùng với Báo cáo tài chính (riêng) giữa niên độ

CÔNG TY CỔ PHẦN THƯƠNG MẠI HÓC MÔN

Địa chỉ: Số 53/1D, đường Lý Thường Kiệt, thị trấn Hóc Môn, huyện Hóc Môn, Tp. Hồ Chí Minh.

BÁO CÁO TÀI CHÍNH (RIÊNG) GIỮA NIÊN ĐỘ

Cho kỳ kế toán 6 tháng kết thúc ngày 30 tháng 6 năm 2021

Bản thuyết minh báo cáo tài chính (riêng) giữa niên độ (tiếp theo)

(3) Công ty đầu tư vào Công ty Cổ phần Bất động sản Bến Thành Đức Khải với số tiền 878.238.342 VND, tương đương 8,4% vốn điều lệ (số đầu năm là 878.238.342 VND, tương đương 8,4% vốn điều lệ). Công ty đang làm thủ tục giải thể theo Nghị quyết đại hội đồng cổ đông công ty Cổ phần Bất động sản Bến Thành Đức Khải số: 01/2014/NQ-ĐHĐCĐ-BTĐK ngày 03 tháng 01 năm 2014. Công ty đã đóng mã số thuế ngày 11 tháng 6 năm 2018.

Các khoản đầu tư nêu trên không xác định được giá trị hợp lý do không có giá giao dịch và Chuẩn mực kế toán Việt Nam chưa có hướng dẫn về xác định giá trị hợp lý. Do đó, Công ty xác định giá trị hợp lý bằng giá gốc đầu tư trừ đi dự phòng.

Tình hình hoạt động của các công ty con, công ty liên doanh, liên kết

- Kết quả kinh doanh công ty TNHH Quản lý và Kinh doanh Chợ Đầu mối Nông sản Thực phẩm Hóc Môn cho kỳ kế toán 06 tháng đầu năm 2021 có lợi nhuận.
- Kết quả kinh doanh công ty Cổ phần Chế biến Thực phẩm Hóc Môn cho kỳ kế toán 06 tháng đầu năm 2021 có lợi nhuận.

Dự phòng cho các khoản đầu tư góp vốn vào đơn vị khác

	Số cuối kỳ	Số đầu năm
Dự phòng đầu tư chứng khoán dài hạn	-	-
Dự phòng khoản lỗ của các công ty con	-	-
Dự phòng khoản lỗ của các công ty liên kết, liên doanh	-	-
Dự phòng các khoản đầu tư dài hạn khác	(878.238.342)	(878.238.342)
Cộng	(878.238.342)	(878.238.342)

Tình hình biến động dự phòng cho các khoản đầu tư góp vốn vào đơn vị khác như sau:

	06 tháng đầu năm 2021	06 tháng đầu năm 2020
Số đầu năm	(878.238.342)	(1.942.491.105)
Trích lập dự phòng	-	-
Hoàn nhập dự phòng	-	759.535.744
Số cuối kỳ	(878.238.342)	(1.182.955.361)

Bản thuyết minh này là một bộ phận hợp thành và phải được đọc cùng với Báo cáo tài chính (riêng) giữa niên độ

CÔNG TY CỔ PHẦN THƯƠNG MẠI HÓC MÔNĐịa chỉ: **Số 53/1D, đường Lý Thường Kiệt, thị trấn Hóc Môn, huyện Hóc Môn, Tp. Hồ Chí Minh.****BÁO CÁO TÀI CHÍNH (RIÊNG) GIỮA NIÊN ĐỘ**

Cho kỳ kế toán 6 tháng kết thúc ngày 30 tháng 6 năm 2021

Bản thuyết minh báo cáo tài chính (riêng) giữa niên độ (tiếp theo)

Giao dịch với các công ty con và công ty liên doanh, liên kết

Các giao dịch phát sinh trọng yếu giữa Công ty với các công ty con và công ty liên doanh, liên kết như sau

	06 tháng đầu năm 2021	06 tháng đầu năm 2020
Công ty TNHH Quản lý và Kinh doanh Chợ Đầu môi Nông sản Thực phẩm Hóc Môn – Công ty con		
Cung cấp dịch vụ		
Doanh thu cho thuê mặt bằng	4.200.072.000	4.200.072.000
Giá vốn (Phí hoa hồng thu hộ)	5.635.588	5.967.240
Chi phí khác (Phí hoa hồng thu hộ)	28.173.252	31.900.210
Lợi nhuận công ty con chuyển về công ty mẹ		
Phải thu lợi nhuận	9.783.152.935	9.420.486.167
Đã thu lợi nhuận	(10.418.246.513)	(9.437.863.728)
Hoạt động cho thuê ô vựa		
Phải thu	3.718.972.147	4.165.419.590
Đã thu	(4.805.518.395)	(4.766.089.813)
Bù trừ công nợ		(41.654.196)
Cho thuê mặt bằng, bãi giữ xe		
Phải thu	4.620.079.200	4.620.079.200
Đã thu	(4.620.079.200)	(4.620.079.200)
Tiền hoa hồng thu hộ		
Phải trả	37.189.722	41.654.196
Đã trả	(37.189.722)	(41.654.196)
Tiền vay		
Đã thu tiền đi vay	24.500.000.000	20.000.000.000
Đã trả tiền đi vay	(24.500.000.000)	(21.000.000.000)
Lãi tiền vay		
Lãi tiền vay phải trả	394.760.272	486.479.451
Lãi tiền vay đã trả	(419.150.684)	(469.308.220)

Bản thuyết minh này là một bộ phận hợp thành và phải được đọc cùng với Báo cáo tài chính (riêng) giữa niên độ

CÔNG TY CỔ PHẦN THƯƠNG MẠI HÓC MÔN

Địa chỉ: Số 53/1D, đường Lý Thường Kiệt, thị trấn Hóc Môn, huyện Hóc Môn, Tp. Hồ Chí Minh.

BÁO CÁO TÀI CHÍNH (RIÊNG) GIỮA NIÊN ĐỘ

Cho kỳ kế toán 6 tháng kết thúc ngày 30 tháng 6 năm 2021

Bản thuyết minh báo cáo tài chính (riêng) giữa niên độ (tiếp theo)

	06 tháng đầu năm 2021	06 tháng đầu năm 2020
Công ty Cổ phần Chế biến Thực phẩm Hóc Môn – Công ty liên kết		
Bán hàng hoá		
Doanh thu	377.418.182	211.090.910
Phải thu	415.160.000	232.200.000
Đã thu	(415.160.000)	(232.200.000)

Cam kết góp vốn

Tập đoàn không có cam kết góp vốn đầu tư vào công ty liên kết.

Tập đoàn không có khoản đầu tư góp vốn vào các công ty liên kết được sử dụng để cầm cố, thế chấp, bảo lãnh

3. Phải thu ngắn hạn của khách hàng

Chi tiết	Số cuối kỳ	Số đầu năm
Phải thu các bên liên quan	-	-
Phải thu các khách hàng khác	3.119.468.163	2.294.252.070
Các khách hàng của khối văn phòng công ty	1.530.399.400	1.811.979.400
- DNTN Phan Thanh Loan	350.000.000	-
- Công ty TNHH VT Xăng dầu Lê Trung	317.290.000	152.330.000
- DNTN Xăng Dầu Ngọc Swong	307.190.000	237.610.000
- DNTN Xăng dầu Trường Thịnh	294.100.000	299.300.000
- Công ty CP Transimex	239.360.000	879.040.000
- Các khách hàng khác của Khối văn phòng	22.459.400	243.699.400
Các khách hàng của CHXD bán lẻ	546.054.080	482.272.670
- CHXH Tam Thời Thôn	268.788.550	325.832.120
- CHXD Tân Chánh Hiệp	200.000.440	119.620.120
- Các CHXD khác	77.265.090	36.820.430
Các khách hàng cho thuê ô vựa	1.043.014.683	-
- Các khách hàng cho thuê khu pha lọc	699.186.287	-
- Các khách hàng cho thuê khu chợ thịt	189.668.896	-
- Các khách hàng cho thuê khác	154.159.500	-
Cộng	3.119.468.163	2.294.252.070

Tại ngày 30 tháng 6 năm 2021, công ty không có Các khoản phải thu ngắn hạn khách hàng được sử dụng để cầm cố, thế chấp, bảo lãnh.

Bản thuyết minh này là một bộ phận hợp thành và phải được đọc cùng với Báo cáo tài chính (riêng) giữa niên độ

CÔNG TY CỔ PHẦN THƯƠNG MẠI HÓC MÔN

Địa chỉ: Số 53/1D, đường Lý Thường Kiệt, thị trấn Hóc Môn, huyện Hóc Môn, Tp.Hồ Chí Minh.

BÁO CÁO TÀI CHÍNH (RIÊNG) GIỮA NIÊN ĐỘ

Cho kỳ kế toán 6 tháng kết thúc ngày 30 tháng 6 năm 2021

Bản thuyết minh báo cáo tài chính (riêng) giữa niên độ (tiếp theo)

Các giao dịch bán hàng trọng yếu phát sinh trong kỳ:

Chi tiết	06 tháng đầu năm 2021	06 tháng đầu năm 2020
<i>Công ty TNHH TM và Dịch vụ Lê Hoa</i>		
Bán hàng hoá	16.528.360.000	11.998.020.000
Thu tiền bán hàng hoá	(16.528.360.000)	(12.130.000.000)
<i>Công ty TNHH TM – DV Long Hưng</i>		
Bán hàng hoá	577.865.796.800	724.438.500.000
Thu tiền bán hàng hoá	(577.865.796.800)	(724.438.500.000)

4. Trả trước cho người bán ngắn hạn

Chi tiết	Số cuối kỳ	Số đầu năm
<i>Phải thu các bên liên quan</i>		
<i>Phải thu các khách hàng khác</i>	7.497.791.167	2.643.569.987
Công ty TNHH MTV Tư vấn Thiết kế XD DV Tiền Hợp	4.391.917.200	-
Cty TNHH XD Công trình Giao thông Cường Lộc	1.002.827.538	-
Công ty TNHH XD TM DC Hoàng Gia Huy	519.802.140	-
Các nhà cung cấp khác	1.583.244.289	2.643.569.987
Cộng	7.497.791.167	2.643.569.987

Bản thuyết minh này là một bộ phận hợp thành và phải được đọc cùng với Báo cáo tài chính (riêng) giữa niên độ

CÔNG TY CỔ PHẦN THƯƠNG MẠI HÓC MÔN

Địa chỉ: Số 53/1D, đường Lý Thường Kiệt, thị trấn Hóc Môn, huyện Hóc Môn, Tp.Hồ Chí Minh.

BÁO CÁO TÀI CHÍNH (RIÊNG) GIỮA NIÊN ĐỘ

Cho kỳ kế toán 6 tháng kết thúc ngày 30 tháng 6 năm 2021

Bản thuyết minh báo cáo tài chính (riêng) giữa niên độ (tiếp theo)

5. Phải thu khác**5a Phải thu ngắn hạn khác**

Chi tiết	Số cuối kỳ		Số đầu năm	
	Giá trị	Dự phòng	Giá trị	Dự phòng
Phải thu các bên liên quan	4.911.615.222	-	6.670.444.770	-
Công ty TNHH Quản lý và Kinh doanh Chợ Đầu mối Nông sản Thực phẩm Hóc Môn – công ty con	4.911.615.222	-	6.670.444.770	-
Lợi nhuận được chia	4.700.822.806	-	5.335.916.384	-
Thu hộ cho thuê ô vựa	210.792.416	-	1.334.528.386	-
Phải thu các tổ chức và cá nhân khác		-	5.541.002.554	-
Phải thu tiền thuê đất (*)	21.778.531.061	-	-	-
Lãi tiền gửi ngân hàng có kỳ hạn	1.299.323.425	-	3.012.844.600	-
Ký cược, ký quỹ	12.000.000	-	12.000.000	-
- Cty TNHH MTV Công ích Hóc Môn	12.000.000	-	12.000.000	-
Các khoản phải thu khác	2.420.990.808	-	2.516.157.954	-
Cộng	30.422.460.516	-	12.211.447.324	-

(*) Theo Quyết định về việc hoàn thuế số 1137/QĐ-CCT-KDT ngày 28 tháng 6 năm 2021 của Chi Cục thuế khu vực quận 12 - huyện Hóc Môn, về việc miễn, giảm tiền thuê đất (11 năm) cho Công ty Cp TM Hóc Môn đối với Dự án Chợ Đầu mối phía Bắc Thành phố-Chợ Tân Xuân, Hóc Môn, tại địa chỉ số 14/7 đường Nguyễn Thị Sóc, ấp Mỹ Hòa 4, xã Xuân Thới Đông, huyện Hóc Môn. Công ty đã nhận được tiền hoàn thuế nêu trên tại ngày 06 tháng 7 năm 2021.

Tại ngày 30 tháng 6 năm 2021, công ty không có các khoản phải thu ngắn hạn khác được sử dụng để cầm cố, thế chấp, bảo lãnh.

5b Phải thu dài hạn khác

Chi tiết	Số cuối kỳ		Số đầu năm	
	Giá trị	Dự phòng	Giá trị	Dự phòng
Phải thu các bên liên quan	-	-	-	-
Phải thu các tổ chức và cá nhân khác	-	-	-	-
Sở Kế hoạch và Đầu tư Tp.HCM (*)	7.248.541.171	-	7.248.541.171	-
Cộng	7.248.541.171	-	7.248.541.171	-

(*) Căn cứ theo Hợp đồng ký quỹ số 01/2017/HĐTGKQ 3187621334 ngày 06 tháng 11 năm 2017 và Phụ lục Hợp đồng số 1 ký ngày 19 tháng 4 năm 2019 giữa Ngân hàng TMCP Đầu tư và Phát triển Việt Nam - CN Hóc Môn với Sở Kế hoạch và Đầu tư TP.HCM, Công ty Cổ phần Thương Mại Hóc Môn đã nộp số tiền: 14.497.082.342 đồng cho Sở Kế hoạch và Đầu Tư Thành phố Hồ Chí Minh theo Thỏa thuận ký quỹ bảo đảm thực hiện dự án đầu tư Khu nhà ở tại xã Xuân Thới Đông, huyện Hóc Môn. Ngày 28 tháng 11 năm 2017 Công ty đã được Ủy ban nhân dân Thành phố Hồ Chí Minh cấp Quyết định số 6203/QĐ-UBND Về cho Công ty Cổ phần Thương mại Hóc Môn sử dụng đất để thực hiện dự án Khu nhà ở tại xã

Bản thuyết minh này là một bộ phận hợp thành và phải được đọc cùng với Báo cáo tài chính (riêng) giữa niên độ

CÔNG TY CỔ PHẦN THƯƠNG MẠI HỐC MÔN

Địa chỉ: Số 53/1D, đường Lý Thường Kiệt, thị trấn Hóc Môn, huyện Hóc Môn, Tp. Hồ Chí Minh.

BÁO CÁO TÀI CHÍNH (RIÊNG) GIỮA NIÊN ĐỘ

Cho kỳ kế toán 6 tháng kết thúc ngày 30 tháng 6 năm 2021

Bản thuyết minh báo cáo tài chính (riêng) giữa niên độ (tiếp theo)

Xuân Thới Đông, huyện Hóc Môn, Thành phố Hồ Chí Minh. Ngày 19/04/2019, Sở Kế hoạch và đầu tư hoàn trả 50% tiền ký quỹ theo Thỏa thuận ký quỹ bảo đảm thực hiện dự án đầu tư số 41/TTKQ-2017 ngày 06/11/2017 với số tiền là 7.248.541.171 đồng tại Ngân hàng TMCP Đầu tư và Phát triển VN - Chi nhánh Hóc Môn.

Tại ngày 30 tháng 6 năm 2021, công ty không có các khoản phải thu dài hạn khác được sử dụng để cầm cố, thế chấp, bảo lãnh.

6. Hàng tồn kho

Chi tiết	Số cuối kỳ		Số đầu năm	
	Giá gốc	Dự phòng	Giá gốc	Dự phòng
Nguyên liệu, vật liệu	-	-	-	-
Công cụ, dụng cụ	-	-	-	-
Chi phí SXKD dở dang	-	-	-	-
Thành phẩm	-	-	-	-
Hàng hóa (*)	7.211.233.837	(45.051.429)	5.783.949.147	(45.051.429)
Cộng	7.211.233.837	(45.051.429)	5.783.949.147	(45.051.429)

(*) Chủ yếu là xăng, dầu và nhớt các loại còn tồn kho.

Trong đó:

- Tại ngày 30 tháng 6 năm 2021, Công ty không có giá trị hàng tồn kho ứ đọng, kém, mất phẩm chất không có khả năng tiêu thụ.
- Và Công ty không có hàng tồn kho được sử dụng để cầm cố, thế chấp, bảo đảm vay.

Tình hình biến động dự phòng giảm giá hàng tồn kho như sau:

	06 tháng đầu năm 2021	06 tháng đầu năm 2020
Số đầu năm	(45.051.429)	(45.051.429)
Trích lập dự phòng	-	-
Hoàn nhập dự phòng	-	-
Số cuối kỳ	(45.051.429)	(45.051.429)

7. Chi phí trả trước**7a Chi phí trả trước ngắn hạn**

Chi tiết	Số cuối kỳ	Số đầu năm
Công cụ dụng cụ	176.424.221	31.799.358
Chi phí sửa chữa	1.155.755.547	551.635.952
Chi phí bảo hiểm	100.973.697	157.412.320
Chi phí trả trước khác	654.044.352	22.646.249
Cộng	2.087.197.817	763.493.879

Bản thuyết minh này là một bộ phận hợp thành và phải được đọc cùng với Báo cáo tài chính (riêng) giữa niên độ

CÔNG TY CỔ PHẦN THƯƠNG MẠI HÓC MÔN

Địa chỉ: Số 53/1D, đường Lý Thường Kiệt, thị trấn Hóc Môn, huyện Hóc Môn, Tp.Hồ Chí Minh.

BÁO CÁO TÀI CHÍNH (RIÊNG) GIỮA NIÊN ĐỘ

Cho kỳ kế toán 6 tháng kết thúc ngày 30 tháng 6 năm 2021

Bản thuyết minh báo cáo tài chính (riêng) giữa niên độ (tiếp theo)

Tình hình biến động chi phí trả trước ngắn hạn như sau:

Chi tiết	06 tháng đầu năm 2021	06 tháng đầu năm 2020
Số đầu năm	763.493.879	651.713.975
Tăng trong kỳ	2.738.644.770	696.990.179
Phân bổ trong kỳ	(1.414.940.832)	(946.388.289)
Số cuối kỳ	2.087.197.817	402.315.865

7b Chi phí trả trước dài hạn

Chi tiết	Số cuối kỳ	Số đầu năm
Chi phí sửa chữa ⁽¹⁾	3.128.923.854	4.372.176.556
Phí thuê đất trạm cung cấp nước sạch ⁽²⁾	4.291.567.210	4.340.150.992
Chi phí trả trước khác	1.491.320.252	520.126.444
Cộng	8.911.811.316	9.232.453.992

⁽¹⁾ Là chi phí sửa chữa Chợ Đầu mối Nông sản Hóc Môn.⁽²⁾ Thời gian phân bổ là năm mươi (50) năm được quy định tại Văn bản thỏa thuận ngày 24 tháng 08 năm 2015.

Tình hình biến động chi phí trả trước dài hạn như sau:

Chi tiết	06 tháng đầu năm 2021	06 tháng đầu năm 2020
Số đầu năm	9.232.453.992	5.909.695.006
Tăng trong kỳ	1.085.588.476	5.511.846.025
Phân bổ trong kỳ	(1.406.231.152)	(1.320.319.414)
Số cuối kỳ	8.911.811.316	10.101.221.617

8. Tài sản thuế thu nhập hoãn lại

Công ty đã tạm nộp thuế Thu nhập doanh nghiệp theo tỷ lệ 1% trên số tiền nhận trước từ hoạt động chuyên nhượng Bất động sản tại dự án Khu nhà ở Xuân Thới Đông theo quy định tại thông tư 78/2014/TT- BTC ngày 18 tháng 6 năm 2014 của Bộ Tài chính. Công ty sẽ quyết toán lại số thuế TNDN phải nộp cho hoạt động này khi bàn giao bất động sản.

CÔNG TY CỔ PHẦN THƯƠNG MẠI HÓC MÔN

Địa chỉ: Số 53/1D, đường Lý Thường Kiệt, thị trấn Hóc Môn, huyện Hóc Môn, Tp.Hồ Chí Minh.

BÁO CÁO TÀI CHÍNH (RIÊNG) GIỮA NIÊN ĐỘ

Cho kỳ kế toán 6 tháng kết thúc ngày 30 tháng 6 năm 2021

Bản thuyết minh báo cáo tài chính (riêng) giữa niên độ (tiếp theo)

9. Tài sản cố định hữu hình

Chỉ tiêu	Nhà cửa, vật kiến trúc	Máy móc, thiết bị	Phương tiện vận tải, thiết bị truyền dẫn	Thiết bị dụng cụ quản lý	Cộng
I. Nguyên giá					
1. Số đầu năm	19.805.047.961	8.994.517.636	4.501.098.272	190.665.495	33.491.329.364
2. Tăng trong kỳ	-	-	-	-	-
3. Giảm trong kỳ	-	-	(774.496.900)	-	(774.496.900)
<i>Thanh lý nhượng bán</i>	-	-	(774.496.900)	-	(774.496.900)
4. Số cuối kỳ	19.805.047.961	8.994.517.636	3.726.601.372	190.665.495	32.716.832.464
<i>Trong đó:</i>					
Đã khấu hao hết nhưng vẫn còn sử dụng	9.125.404.237	5.063.407.159	790.939.554	130.075.396	15.109.826.346
II. Giá trị hao mòn					
1. Số đầu năm	13.584.602.216	6.603.653.996	1.820.766.735	175.349.657	22.184.372.604
2. Tăng trong kỳ	492.305.209	228.131.520	183.908.940	10.098.348	914.444.017
<i>Khấu hao trong kỳ</i>	<i>492.305.209</i>	<i>228.131.520</i>	<i>183.908.940</i>	<i>10.098.348</i>	<i>914.444.017</i>
3. Giảm trong kỳ	-	-	(774.496.900)	-	-
<i>Thanh lý nhượng bán</i>	-	-	(774.496.900)	-	-
4. Số cuối kỳ	14.076.907.425	6.831.785.516	1.230.178.775	185.448.005	22.324.319.721
III. Giá trị còn lại					
1. Tại ngày đầu năm	6.220.445.745	2.390.863.640	2.680.331.537	15.315.838	11.306.956.760
2. Tại ngày cuối kỳ	5.728.140.536	2.162.732.120	2.496.422.597	5.217.490	10.392.512.743
<i>Trong đó:</i>					
Tạm thời chưa sử dụng	-	-	-	-	-
Đang chờ thanh lý	-	-	-	-	-

Trong đó:

- Công ty không có tài sản nào dùng để cầm cố, thế chấp, bảo lãnh
- Công ty không có các cam kết về việc mua, bán tài sản cố định hữu hình có giá trị lớn trong tương lai.

Bản thuyết minh này là một bộ phận hợp thành và phải được đọc cùng với Báo cáo tài chính (riêng) giữa niên độ

CÔNG TY CỔ PHẦN THƯƠNG MẠI HÓC MÔN

Địa chỉ: Số 53/1D, đường Lý Thường Kiệt, thị trấn Hóc Môn, huyện Hóc Môn, Tp. Hồ Chí Minh.

BÁO CÁO TÀI CHÍNH (RIÊNG) GIỮA NIÊN ĐỘ

Cho kỳ kế toán 6 tháng kết thúc ngày 30 tháng 6 năm 2021

Bản thuyết minh báo cáo tài chính (riêng) giữa niên độ (tiếp theo)

10. Tài sản cố định vô hình

Chỉ tiêu	Quyền sử dụng đất (*)	Phần mềm AMIS	Cộng
I. Nguyên giá			
1. Số đầu năm	29.812.795.534	127.960.000	29.940.755.534
2. Tăng trong kỳ			
3. Giảm trong kỳ			
4. Số cuối kỳ	29.812.795.534	127.960.000	29.940.755.534
<i>Trong đó:</i>			
Đã khấu hao hết nhưng vẫn còn sử dụng	-	-	-
II. Giá trị hao mòn			
1. Số đầu năm	769.865.286	2.203.756	772.069.042
2. Tăng trong kỳ	52.850.766	12.796.002	65.646.768
<i>Khấu hao trong kỳ</i>	52.850.766	12.796.002	65.646.768
3. Giảm trong kỳ	-	-	-
4. Số cuối kỳ	822.716.052	14.999.758	837.715.810
III. Giá trị còn lại			
1. Tại ngày đầu năm	29.042.930.248	125.756.244	29.168.686.492
2. Tại ngày cuối kỳ	28.990.079.482	112.960.242	29.103.039.724
<i>Trong đó:</i>			
Tạm thời chưa sử dụng	-	-	-
Đang chờ thanh lý	-	-	-

Trong đó:

- Công ty không có tài sản nào dùng để cầm cố, thế chấp, bảo lãnh
- Công ty không có các cam kết về việc mua, bán tài sản cố định vô hình có giá trị lớn trong tương lai.

() Các Quyền sử dụng đất như sau:*

- Mặt bằng 1/6 Quốc lộ 22, thị trấn Hóc Môn: Giấy chứng nhận quyền sử dụng đất số BK 380037 cấp ngày 12 tháng 6 năm 2012 do Sở Tài Nguyên và Môi trường Tp.HCM cấp, thời hạn sử dụng đến ngày 04 tháng 7 năm 2061
- Mặt bằng địa chỉ 3/8 khu phố 2 Thị trấn, huyện Hóc Môn thửa đất số 646 tờ bản đồ số 15 (SDN)-TT/HM: Giấy chứng nhận quyền sở hữu nhà ở và quyền sử dụng đất ở số 70137010197, Hồ sơ gốc số 33804/2001 (Bản cấp cho chủ sở hữu) cấp ngày 31 tháng 12 năm 2001, cập nhật quyền sở hữu cho Công ty ngày 16 tháng 9 năm 2009 tổng diện tích 200 m² (trong đó: 34,1 m² nhà ở). Thời hạn sử dụng lâu dài
- Mặt bằng 1/2 Quốc lộ 22, ấp Chánh, xã Tân Xuân, huyện Hóc Môn: Giấy chứng nhận quyền sử dụng đất số BK 380199 cấp ngày 25 tháng 7 năm 2013 do Sở Tài Nguyên và Môi trường Tp.HCM cấp, thời hạn sử dụng lâu dài.

Bản thuyết minh này là một bộ phận hợp thành và phải được đọc cùng với Báo cáo tài chính (riêng) giữa niên độ

CÔNG TY CỔ PHẦN THƯƠNG MẠI HÓC MÔN

Địa chỉ: Số 53/1D, đường Lý Thường Kiệt, thị trấn Hóc Môn, huyện Hóc Môn, Tp. Hồ Chí Minh.

BÁO CÁO TÀI CHÍNH (RIÊNG) GIỮA NIÊN ĐỘ

Cho kỳ kế toán 6 tháng kết thúc ngày 30 tháng 6 năm 2021

Bản thuyết minh báo cáo tài chính (riêng) giữa niên độ (tiếp theo)

– Mặt bằng số 88 Bà Triệu, thị trấn Hóc Môn, huyện Hóc Môn: Giấy chứng nhận quyền sử dụng đất số BK 474755 cấp ngày 27 tháng 8 năm 2014 do Sở Tài Nguyên và Môi trường Tp.HCM cấp, thời hạn sử dụng đến ngày 24 tháng 4 năm 2064.

– Thửa đất số 507, tờ bản đồ số 24, thị trấn Hóc Môn, huyện Hóc Môn: giấy chứng nhận Quyền sử dụng đất số CC968164, số vào sổ cấp GCN CH00335 cấp ngày 27 tháng 11 năm 2015, chuyển nhượng cho Công ty ngày 16 tháng 05 năm 2019 do Sở Tài nguyên và Môi trường cấp, thửa đất số 507, tờ bản đồ số 24, diện tích 628,50 m² (trong đó 508,3 m² là đất ở đô thị, ổn định lâu dài; 120,2 m² là đất trồng lúa có thời hạn đến 24 tháng 11 năm 2018).

11. Bất động sản đầu tư cho thuê**Bất động sản đầu tư cho thuê**

Chỉ tiêu	Nhà lồng chợ thịt	Nhà lồng chợ rau	Kho mát	Cơ sở hạ tầng	Cộng
I. Nguyên giá					
1. Số đầu năm	7.512.905.862	13.161.237.343	2.109.255.380	40.095.254.516	62.878.653.101
2. Tăng trong kỳ	-	-	-	-	-
3. Giảm trong kỳ	-	-	-	-	-
4. Số cuối kỳ	7.512.905.862	13.161.237.343	2.109.255.380	40.095.254.516	62.878.653.101
<i>Trong đó:</i>					
Đã khấu hao hết nhưng vẫn còn sử dụng	-	-	2.109.255.380	488.023.401	2.597.278.781
II. Giá trị hao mòn					
1. Số đầu năm	3.956.797.116	8.730.287.426	2.109.255.380	22.482.734.740	37.279.074.662
2. Tăng trong kỳ	150.258.120	263.224.746	-	197.933.928	611.416.794
<i>Khấu hao trong kỳ</i>	<i>150.258.120</i>	<i>263.224.746</i>	<i>-</i>	<i>197.933.928</i>	<i>611.416.794</i>
3. Giảm trong kỳ	-	-	-	-	-
4. Số cuối kỳ	4.107.055.236	8.993.512.172	2.109.255.380	22.680.668.668	37.890.491.456
III. Giá trị còn lại					
1. Tại ngày đầu năm	3.556.108.746	4.430.949.917	-	17.612.519.776	25.599.578.439
2. Tại ngày cuối kỳ	3.405.850.626	4.167.725.171	-	17.414.585.848	24.988.161.645

Trong đó:

- Công ty không có bất động sản đầu tư nào dùng để cầm cố, thế chấp, bảo lãnh
- Công ty không có các cam kết về việc mua, bán bất động sản đầu tư có giá trị lớn trong tương lai.

Theo quy định tại Chuẩn mực kế toán Việt Nam số 05 “Bất động sản đầu tư”, giá trị hợp lý của bất động sản đầu tư tại ngày kết thúc kỳ kế toán cần được trình bày. Tuy nhiên, Công ty hiện chưa xác định được giá trị hợp lý của các bất động sản đầu tư do chưa có điều kiện để thực hiện.

Dự án Chợ Đầu mối Nông sản Hóc Môn đã được quyết toán theo Quyết định số 4942/QĐ-UBND ngày 07 tháng 10 năm 2014 do UBND Thành phố Hồ Chí Minh.

Bản thuyết minh này là một bộ phận hợp thành và phải được đọc cùng với Báo cáo tài chính (riêng) giữa niên độ

CÔNG TY CỔ PHẦN THƯƠNG MẠI HÓC MÔN

Địa chỉ: Số 53/1D, đường Lý Thường Kiệt, thị trấn Hóc Môn, huyện Hóc Môn, Tp. Hồ Chí Minh.

BÁO CÁO TÀI CHÍNH (RIÊNG) GIỮA NIÊN ĐỘ

Cho kỳ kế toán 6 tháng kết thúc ngày 30 tháng 6 năm 2021

Bản thuyết minh báo cáo tài chính (riêng) giữa niên độ (tiếp theo)

Thu nhập và chi phí liên quan đến cho thuê bất động sản đầu tư cho thuê như sau:

Chi tiết	06 tháng đầu năm 2021	06 tháng đầu năm 2020
Thu nhập từ việc cho thuê	10.738.925.260	10.716.278.630
Chi phí trực tiếp liên quan đến việc tạo ra thu nhập từ việc cho thuê	(617.052.382)	(611.416.794)
Chi phí trực tiếp không liên quan đến việc tạo ra thu nhập từ việc cho thuê	-	-

12. Chi phí sản xuất, kinh doanh dở dang dài hạn

Chi tiết	Số cuối kỳ		Số đầu năm	
	Giá gốc	Giá trị có thể thu hồi	Giá gốc	Giá trị có thể thu hồi
Dự án Khu nhà ở Xuân Thới Đông ⁽¹⁾	234.437.478.313	234.437.478.313	222.981.262.631	222.981.262.631
Dự án Trung tâm Thương mại ⁽²⁾	18.181.818.182	18.181.818.182	18.181.818.182	18.181.818.182
Dự án Khu dân cư Tân Xuân	306.630.000	306.630.000	128.200.000	128.200.000
Cộng	252.925.926.495	252.925.926.495	241.291.280.813	241.291.280.813

⁽¹⁾ Theo Quyết định số 2815/QĐ-UBND ngày 31 tháng 5 năm 2017 của Ủy Ban nhân dân Thành phố Hồ Chí Minh về việc chấp thuận Công ty làm chủ đầu tư của dự án Khu nhà ở tại xã Xuân Thới Đông, huyện Hóc Môn, Tp.HCM thì Công ty Cổ phần Thương mại Hóc Môn được công nhận làm chủ đầu tư dự án Khu nhà ở với diện tích là 42.944,9 m² tại xã Xuân Thới Đông, huyện Hóc Môn; Ngày 18 tháng 01 năm 2019 Công ty đã được Sở Xây dựng Tp.HCM cấp Giấy phép xây dựng số 09/GPXD về việc được phép xây dựng công trình Hạ tầng kỹ thuật tại dự án Khu nhà ở xã Xuân Thới Đông.

⁽²⁾ Là chi phí nhận chuyển nhượng tầng 4 tại Trung tâm Thương mại Hóc Môn theo hợp đồng chuyển nhượng số 08/2016/HĐMBKTDV-HM ký ngày 23 tháng 03 năm 2016 giữa Công ty Cổ phần Thương mại Hóc Môn và Công ty Cổ phần Tư vấn Thương mại Dịch vụ Địa Ốc Hoàng Quân. Đến nay, Công ty Cổ phần Tư vấn Thương mại Dịch vụ Địa Ốc Hoàng Quân chưa bàn giao tầng 4 cho công ty, hai bên đang trao đổi về việc thực hiện hợp đồng này và các vấn đề có liên quan.

13. Chi phí xây dựng cơ bản dở dang

Chi tiết	Số đầu năm	Chi phí phát sinh trong kỳ	Kết chuyển vào TSCĐ trong kỳ	Số cuối kỳ
Mua sắm tài sản cố định	592.130.892	-	-	592.130.892
Chi phí chuyển nhượng QSDĐ ^(*)	592.130.892	-	-	592.130.892
Xây dựng cơ bản dở dang	1.011.722.727	831.479.804	-	1.843.202.531
<i>XD Văn phòng mới</i>	<i>1.011.722.727</i>	<i>831.479.804</i>	<i>-</i>	<i>1.843.202.531</i>
Cộng	1.603.853.619	831.479.804	-	2.435.333.423

Bản thuyết minh này là một bộ phận hợp thành và phải được đọc cùng với Báo cáo tài chính (riêng) giữa niên độ

CÔNG TY CỔ PHẦN THƯƠNG MẠI HÓC MÔN

Địa chỉ: Số 53/1D, đường Lý Thường Kiệt, thị trấn Hóc Môn, huyện Hóc Môn, Tp.Hồ Chí Minh.

BÁO CÁO TÀI CHÍNH (RIÊNG) GIỮA NIÊN ĐỘ

Cho kỳ kế toán 6 tháng kết thúc ngày 30 tháng 6 năm 2021

Bản thuyết minh báo cáo tài chính (riêng) giữa niên độ (tiếp theo)

Trong đó:

– Tại ngày 30 tháng 06 năm 2021, Công ty không thể chấp, cầm cố công trình xây dựng dở dang để đảm bảo cho các khoản vay.

– Công ty không phát sinh chi phí lãi vay được vốn hóa vào chi phí xây dựng cơ bản dở dang trong năm.

(*) Mặt bằng sau nhà hàng Hương Cau (604 m²): Giấy chứng nhận quyền sử dụng đất số 180303 do Ủy ban nhân dân huyện Hóc Môn cấp ngày 11 tháng 10 năm 2002, thời hạn sử dụng 20 năm. Chủ sở hữu: Mai Thị Thúy Nga.

14. Phải trả người bán ngắn hạn

Chi tiết	Số cuối kỳ	Số đầu năm
Phải trả các bên liên quan	-	-
Phải trả nhà cung cấp khác	10.977.317.217	10.047.502.408
Công ty Cp Tư vấn TM DV Địa ốc Hoàng Quân	5.000.000.000	5.000.000.000
Công ty TNHH MTV Đầu tư Xây dựng An Phước Thịnh	3.892.961.629	3.892.961.629
Công ty TNHH Huy Long	1.271.550.000	-
Các nhà cung cấp khác	812.805.588	1.154.540.779
Cộng	10.977.317.217	10.047.502.408

Công ty không có số nợ quá hạn chưa thanh toán.

Các giao dịch bán hàng trọng yếu phát sinh trong kỳ:

Chi tiết	06 tháng đầu năm 2021	06 tháng đầu năm 2020
Công ty TNHH Thương mại Huy Long		
Mua hàng hoá	808.223.863.680	671.215.700.000
Trả tiền mua hàng hoá	806.188.543.680	671.343.500.000
Công ty TNHH Thương mại Dịch vụ Hiệp Quế		
Mua hàng hoá	8.270.600.000	22.873.800.000
Trả tiền mua hàng hoá	(8.270.600.000)	(22.873.800.000)
Công ty TNHH MTV Tổng Công ty 28		
Mua hàng hoá	21.560.900.000	15.073.100.000
Trả tiền mua hàng hoá	(21.560.900.000)	(15.133.460.000)

Bản thuyết minh này là một bộ phận hợp thành và phải được đọc cùng với Báo cáo tài chính (riêng) giữa niên độ

CÔNG TY CỔ PHẦN THƯƠNG MẠI HÓC MÔN

Địa chỉ: Số 53/1D, đường Lý Thường Kiệt, thị trấn Hóc Môn, huyện Hóc Môn, Tp.Hồ Chí Minh.

BÁO CÁO TÀI CHÍNH (RIÊNG) GIỮA NIÊN ĐỘ

Cho kỳ kế toán 6 tháng kết thúc ngày 30 tháng 6 năm 2021

Bản thuyết minh báo cáo tài chính (riêng) giữa niên độ (tiếp theo)

15. Người mua trả tiền trước ngắn hạn

Chi tiết	Số cuối kỳ	Số đầu năm
<i>Phải trả các bên liên quan</i>	-	
<i>Phải trả nhà cung cấp khác</i>	10.086.037.262	33.566.050
Công ty Cp Tư vấn TM DV Địa ốc Hoàng Quân (*)	9.756.818.182	
Các khách hàng khác	329.219.080	33.566.050
Cộng	10.086.037.262	33.566.050

(*) Công ty điều chỉnh hóa đơn theo Biên bản điều chỉnh hóa đơn đã lập số 14/BBTHHD ngày 27 tháng 5 năm 2021

16. Thuế và các khoản phải nộp Nhà nước

Chỉ tiêu	Số đầu năm		Số phát sinh trong kỳ		Số cuối kỳ	
	Phải thu	Phải nộp	Số phải nộp	Số đã nộp	Phải thu	Phải nộp
Thuế giá trị gia tăng hàng bán nội địa (**)	-	923.500.640	(2.274.429.518)	(6.174.035.305)	7.524.964.183	-
Thuế thu nhập doanh nghiệp	1.538.858.641	-	4.683.492.652	(1.559.267.110)	1.510.862.212	3.096.229.113
<i>Thuế thu nhập doanh nghiệp hoạt động sản xuất kinh doanh</i>	24.285.244	-	3.916.040.354	(1.559.267.110)	-	2.332.488.000
<i>Thuế thu nhập doanh nghiệp hoạt động chuyển nhượng bất động sản</i>	1.514.573.397	-	767.452.298	-	1.510.862.212	763.741.113
Thuế thu nhập cá nhân	1.936.487	-	1.213.570.802	(1.359.889.482)	283.221.442	134.966.275
<i>Thuế thu nhập cá nhân (tiền lương tiền công)</i>	1.936.487	-	909.296.497	(1.190.581.452)	283.221.442	-
<i>Thuế thu nhập cá nhân (Đầu tư vốn)</i>	-	-	304.274.305	(169.308.030)	-	134.966.275
Tiền thuê đất	268.227.122	-	1.258.687.778	(990.460.656)	-	-
Thuế Môn bài	-	-	18.000.000	(18.000.000)	-	-
Các khoản phải nộp khác	-	-	36.603.445	(36.603.445)	-	-
Cộng	1.809.022.250	923.500.640	4.935.925.159	(10.138.255.998)	9.319.047.837	3.231.195.388

Bản thuyết minh này là một bộ phận hợp thành và phải được đọc cùng với Báo cáo tài chính (riêng) giữa niên độ

CÔNG TY CỔ PHẦN THƯƠNG MẠI HÓC MÔN

Địa chỉ: Số 53/1D, đường Lý Thường Kiệt, thị trấn Hóc Môn, huyện Hóc Môn, Tp. Hồ Chí Minh.

BÁO CÁO TÀI CHÍNH (RIÊNG) GIỮA NIÊN ĐỘ

Cho kỳ kế toán 6 tháng kết thúc ngày 30 tháng 6 năm 2021

Bản thuyết minh báo cáo tài chính (riêng) giữa niên độ (tiếp theo)

Thuế giá trị gia tăng

Công ty nộp thuế giá trị gia tăng theo phương pháp khấu trừ với thuế suất 10%.

Trong kỳ, thuế GTGT phải nộp với số tiền 7.482.388.664 VND và Công ty điều chỉnh hóa đơn theo Biên bản điều chỉnh hóa đơn đã lập số 14/BBTHHD ngày 27 tháng 5 năm 2021 với số tiền (9.756.818.182) VND.

Thuế Thu nhập doanh nghiệp

Công ty phải nộp thuế thu nhập doanh nghiệp cho các khoản thu nhập tính thuế với thuế suất 20%.

Thuế thu nhập doanh nghiệp tạm nộp cho số tiền nhận trước từ hoạt động chuyển nhượng bất động sản

Công ty phải nộp thuế thu nhập doanh nghiệp cho các khoản thu nhập tính thuế với thuế suất 20%.

Công ty đã tạm nộp **thuế** Thu nhập doanh nghiệp theo tỷ lệ 1% trên số tiền nhận trước từ hoạt động chuyển nhượng **Bất động sản** tại dự án Khu nhà ở Xuân Thới Đông theo quy định tại thông tư 78/2014/TT- BTC ngày 18 tháng 6 năm 2014 của Bộ Tài Chính. Công ty sẽ quyết toán lại số thuế TNDN phải nộp cho hoạt động này khi bàn giao bất động sản.**Tiền thuê đất**

Công ty phải nộp tiền thuê đất theo qui định tại hợp đồng thuê.

Thuế nhà đất

Tiền thuê đất được nộp theo thông báo của cơ quan thuế.

Các loại thuế khác

Công ty kê khai và nộp theo qui định.

17. Phải trả người lao động

Quỹ lương được trích trên cơ sở Nghị quyết đại hội đồng cổ đông thường niên số 70/2021/NQ-ĐHĐCĐ ngày 26 tháng 4 năm 2021. Theo Nghị quyết này, tổng quỹ tiền lương trong năm tài chính của công ty được xác định theo công thức: (tổng thu-tổng chi chưa lương và các khoản phụ cấp, trợ cấp) x 50%.

Chi tiết	Số cuối kỳ	Số đầu năm
Tiền lương phải trả	12.922.861.904	3.619.354.246
Cộng	12.922.861.904	3.619.354.246

18. Chi phí phải trả ngắn hạn

Chi tiết	Số cuối kỳ	Số đầu năm
Phải trả các bên liên quan	145.534.246	169.924.658
Công ty TNHH Quản lý & KD Chợ đầu mối NSTP Hóc Môn – Công ty con	145.534.246	169.924.658
Chi phí lãi vay phải trả	145.534.246	169.924.658
Phải trả các tổ chức và cá nhân khác	1.150.685	158.798.526
Chi phí trích trước khác	1.150.685	158.798.526
Cộng	146.684.931	328.723.184

Bản thuyết minh này là một bộ phận hợp thành và phải được đọc cùng với Báo cáo tài chính (riêng) giữa niên độ

CÔNG TY CỔ PHẦN THƯƠNG MẠI HÓC MÔN

Địa chỉ: Số 53/1D, đường Lý Thường Kiệt, thị trấn Hóc Môn, huyện Hóc Môn, Tp. Hồ Chí Minh.

BÁO CÁO TÀI CHÍNH (RIÊNG) GIỮA NIÊN ĐỘ

Cho kỳ kế toán 6 tháng kết thúc ngày 30 tháng 6 năm 2021

Bản thuyết minh báo cáo tài chính (riêng) giữa niên độ (tiếp theo)

19. Doanh thu chưa thực hiện**19a Doanh thu chưa thực hiện ngắn hạn**

Chi tiết	Số cuối kỳ	Số đầu năm
Doanh thu chưa thực hiện liên quan đến các bên liên quan	-	-
Doanh thu chưa thực hiện liên quan đến các tổ chức và cá nhân khác	1.584.841.191	3.035.132.377
Tiền trả trước về cho thuê bất động sản đầu tư	1.584.841.191	3.035.132.377
Chợ rau	801.046.200	1.602.092.400
Chợ thịt	376.817.166	753.634.332
Khu kios	282.538.482	565.076.964
Kho mát	95.900.000	70.500.000
Căn tin	19.289.340	38.578.680
Quảng cáo	7.500.000	-
Hầm đất	1.750.003	5.250.001
Cộng	1.584.841.191	3.035.132.377

19b Doanh thu chưa thực hiện dài hạn

Chi tiết	Số cuối kỳ	Số đầu năm
Doanh thu chưa thực hiện liên quan đến các bên liên quan	-	-
Doanh thu chưa thực hiện liên quan đến các tổ chức và cá nhân khác	211.014.068.486	122.250.177.740
Tiền trả trước về cho thuê bất động sản đầu tư	211.014.068.486	98.197.046.214
Chợ rau	51.546.167.418	51.546.167.418
Chợ thịt	27.162.248.060	27.162.248.060
Kios	17.800.813.476	17.800.813.476
Căn tin	1.687.817.260	1.687.817.260
Chuyển nhượng nhà ở hình thành tương lai khu nhà ở tại xã Xuân Thới Đông	112.817.022.272	24.053.131.526
Cộng	211.014.068.486	122.250.177.740

19c Hợp đồng có khả năng không thực hiện được

Công ty không có Hợp đồng không khả năng không thực hiện được.

Bản thuyết minh này là một bộ phận hợp thành và phải được đọc cùng với Báo cáo tài chính (riêng) giữa niên độ

CÔNG TY CỔ PHẦN THƯƠNG MẠI HÓC MÔN

Địa chỉ: Số 53/1D, đường Lý Thường Kiệt, thị trấn Hóc Môn, huyện Hóc Môn, Tp.Hồ Chí Minh.

BÁO CÁO TÀI CHÍNH (RIÊNG) GIỮA NIÊN ĐỘ

Cho kỳ kế toán 6 tháng kết thúc ngày 30 tháng 6 năm 2021

Bản thuyết minh báo cáo tài chính (riêng) giữa niên độ (tiếp theo)

20. Phải trả khác**20a Phải trả ngắn hạn khác**

Chi tiết	Số cuối kỳ	Số đầu năm
Phải trả các bên liên quan	-	-
Phải trả các tổ chức và cá nhân khác	101.336.051	612.089.062
Tài sản thừa chờ giải quyết	56.117.999	56.117.999
Kinh phí công đoàn	15.218.052	15.218.052
Các khoản phải trả ngắn hạn khác	30.000.000	540.753.011
Cộng	101.336.051	612.089.062

20b Phải trả dài hạn khác

Chi tiết	Số cuối kỳ	Số đầu năm
Phải trả các bên liên quan	-	-
Phải trả các tổ chức và cá nhân khác	15.529.844.833	26.781.776.833
Nhận ký quỹ, ký cược dài hạn	770.000.000	770.000.000
Nhận ký quỹ, ký cược tiền cho thuê Kios	770.000.000	770.000.000
Các khách hàng đăng ký quyền mua sản phẩm tại dự án Xuân Thới Đông (*)	13.245.000.000	25.263.661.000
Các khoản phải trả dài hạn khác	1.514.844.833	748.115.833
Cộng	15.529.844.833	26.781.776.833

(*) Là khoản tiền nhận đặt cọc của các cá nhân đăng ký quyền mua sản phẩm Dự án Khu Nhà ở tại xã Xuân Thới Đông.

CÔNG TY CỔ PHẦN THƯƠNG MẠI HÓC MÔN

Địa chỉ: Số 53/1D, đường Lý Thường Kiệt, thị trấn Hóc Môn, huyện Hóc Môn, Tp.Hồ Chí Minh.

BÁO CÁO TÀI CHÍNH (RIÊNG) GIỮA NIÊN ĐỘ

Cho kỳ kế toán 6 tháng kết thúc ngày 30 tháng 6 năm 2021

Bản thuyết minh báo cáo tài chính (riêng) giữa niên độ (tiếp theo)

21. Vay và nợ thuê tài chính ngắn hạn

Chi tiết	Số cuối kỳ		Số đầu năm	
	Giá trị	Số có khả năng trả nợ	Giá trị	Số có khả năng trả nợ
Vay và nợ thuê tài chính ngắn hạn phải trả các bên liên quan	20.000.000.000	20.000.000.000	20.000.000.000	20.000.000.000
Công ty TNHH Quản lý và Kinh doanh Chợ Đầu mối Nông sản Thực phẩm Hóc Môn – Công ty con ⁽¹⁾	20.000.000.000	20.000.000.000	20.000.000.000	20.000.000.000
Vay và nợ thuê tài chính ngắn hạn phải trả các tổ chức và cá nhân khác	3.500.000.000	3.500.000.000	54.003.969.496	54.003.969.496
Ngân hàng TMCP Đầu tư và Phát triển Việt Nam – Chi nhánh Hóc Môn ⁽²⁾	3.500.000.000	3.500.000.000	51.148.769.496	51.148.769.496
Ngân hàng TNHH MTV Shinhan Việt Nam - Chi nhánh Bắc Sài Gòn	-	-	2.855.200.000	2.855.200.000
Cộng	23.500.000.000	23.500.000.000	74.003.969.496	74.003.969.496

⁽¹⁾ Là khoản vay của Công ty TNHH Quản lý và Kinh doanh Chợ Đầu mối Nông sản Thực phẩm Hóc Môn – Công ty con theo các hợp đồng chi tiết như sau:

STT	Số Hợp đồng	Ngày hợp đồng	Kỳ hạn vay (tháng)	Lãi suất	Số tiền
1.	430/2021/HĐĐHV	09/02/2021	5	4,50%	1.000.000.000
2.	448/2021/HĐĐHV	05/03/2021	5	4,50%	3.000.000.000
3.	449/2021/HĐĐHV	19/03/2021	5	4,50%	2.000.000.000
4.	451/2021/HĐĐHV	26/03/2021	5	4,00%	1.000.000.000
5.	564/2021/HĐĐHV	04/05/2021	5	4,00%	1.000.000.000
6.	578/2021/HĐĐHV	07/05/2021	5	4,00%	2.000.000.000
7.	579/2021/HĐĐHV	07/05/2021	5	4,00%	4.500.000.000
8.	580/2021/HĐĐHV	24/05/2021	5	4,00%	1.000.000.000
9.	582/2021/HĐĐHV	04/06/2021	5	4,00%	1.500.000.000
10.	595/2021/HĐĐHV	11/06/2021	5	4,00%	3.000.000.000
Cộng					20.000.000.000

- Mục đích vay để bổ sung vốn lưu động.

- Tài sản đảm bảo: Tín chấp

Bản thuyết minh này là một bộ phận hợp thành và phải được đọc cùng với Báo cáo tài chính (riêng) giữa niên độ

CÔNG TY CỔ PHẦN THƯƠNG MẠI HÓC MÔN

Địa chỉ: Số 53/1D, đường Lý Thường Kiệt, thị trấn Hóc Môn, huyện Hóc Môn, Tp.Hồ Chí Minh.

BÁO CÁO TÀI CHÍNH (RIÊNG) GIỮA NIÊN ĐỘ

Cho kỳ kế toán 6 tháng kết thúc ngày 30 tháng 6 năm 2021

Bản thuyết minh báo cáo tài chính (riêng) giữa niên độ (tiếp theo)

(2) Khoản vay theo Hợp đồng tín dụng hạn mức số: 01/2020/7621334/HDTD ngày 21 tháng 12 năm 2020 của Ngân hàng TMCP Đầu tư và Phát triển Việt Nam – Chi nhánh Hóc Môn.

- Hạn mức tín dụng: 75.000.000.000 đồng
- Số tiền vay phải trả đến 30/6/2021: 3.500.000.000 đồng
- Mục đích vay để bổ sung vốn lưu động, bảo lãnh, mở LC.
- Thời hạn cấp hạn mức: 12 tháng, kể từ ngày ký hợp đồng đến hết ngày 21 tháng 12 năm 2021.
- Thời hạn cho vay/ bảo lãnh, LC, lãi suất, phí được xác định theo từng hợp đồng tín dụng, bảo lãnh, LC cụ thể
- Tài sản đảm bảo: Tín chấp.

Và khoản vay thấu chi theo Hợp đồng thấu chi số 01/2020/7621334/HĐTC ngày 11 tháng 05 năm 2020.

- Giá trị hạn mức thấu chi: 10.000.000.000 đồng
- Số tiền vay phải trả đến 30/6/2021: 0 đồng
- Mục đích thấu chi: Bổ đắp thiếu hụt thanh toán (vốn ngắn hạn) tạm thời do không cân đối kịp dòng tiền thanh toán, hoặc do đặc điểm, yêu cầu kinh doanh theo tính mùa vụ.
- Thời hạn thấu chi: Được duy trì trạng thái âm (-) liên tục tối đa 59 ngày và phải nằm trong thời hạn hiệu lực của hạn mức thấu chi. Thời hạn hiệu lực của hạn mức thấu chi đến hết ngày 04 tháng 5 năm 2021.
- Lãi suất thấu chi: 6%/ năm và được điều chỉnh 03 tháng/ lần theo thông báo của ngân hàng.
- Tài sản đảm bảo: Cầm cố các hợp đồng tiền gửi theo Hợp đồng cầm cố tiền gửi số 01/2020/7621334/HĐBĐ ngày 14 tháng 05 năm 2020 (xem thuyết minh V.2b). Chi tiết như sau:

Số HĐ tiền gửi	Chủ sở hữu	Tài khoản	Giá trị	Lãi suất	Ngày phát hành	Ngày đáo hạn
01.2020/HĐTG .318.7621334	Công ty CP TM Hóc Môn	31810000352760	10.000.000.000	4,90%	04/05/2021	04/05/2022

Chi tiết số phát sinh về các khoản vay ngắn hạn trong kỳ như sau:

Bản thuyết minh này là một bộ phận hợp thành và phải được đọc cùng với Báo cáo tài chính (riêng) giữa niên độ

CÔNG TY CỔ PHẦN THƯƠNG MẠI HÓC MÔN

Địa chỉ: Số 53/1D, đường Lý Thường Kiệt, thị trấn Hóc Môn, huyện Hóc Môn, Tp.Hồ Chí Minh.

BÁO CÁO TÀI CHÍNH (RIÊNG) GIỮA NIÊN ĐỘ

Cho kỳ kế toán 6 tháng kết thúc ngày 30 tháng 6 năm 2021

Bản thuyết minh báo cáo tài chính (riêng) giữa niên độ (tiếp theo)

	Số đầu năm	Số tiền vay phát sinh trong kỳ	Số tiền vay đã trả trong kỳ	Số cuối kỳ
Vay ngắn hạn ngân hàng	54.003.969.496	162.792.798.485	(213.296.767.981)	3.500.000.000
Ngân hàng TMCP Đầu tư và Phát triển Việt Nam – CN Hóc Môn	50.528.800.000	142.104.500.000	(189.133.300.000)	3.500.000.000
Ngân hàng TMCP Đầu tư và Phát triển Việt Nam – CN Hóc Môn (thấu chi)	619.969.496	840.298.485	(1.460.267.981)	-
Ngân hàng TM TNHH MTV Shinhan VN - CN Bắc SG	2.855.200.000	19.848.000.000	(22.703.200.000)	-
Vay của tổ chức, cá nhân khác	20.000.000.000	24.500.000.000	(24.500.000.000)	20.000.000.000
Công ty TNHH Quản lý và Kinh doanh Chợ Đầu mối Nông sản Thực phẩm Hóc Môn	20.000.000.000	24.500.000.000	(24.500.000.000)	20.000.000.000
Cộng	74.003.969.496	187.292.798.485	237.796.767.981	23.500.000.000

Công ty không có các khoản vay và nợ thuê tài chính quá hạn chưa thanh toán.

22. Quỹ khen thưởng, phúc lợi

	Số đầu năm	Tăng do trích lập từ lợi nhuận	Tăng khác ^(*)	Chi quỹ trong kỳ	Số cuối kỳ
Quỹ khen thưởng	3.511.157.005	2.652.282.847	10.430.000	(1.502.020.000)	4.671.849.852
Quỹ phúc lợi	94.819.370	2.652.282.847	-	(1.103.500.700)	1.643.601.517
Quỹ thưởng Ban quản lý, điều hành		986.238.578	5.227.598	(991.466.176)	-
Cộng	3.605.976.375	6.290.804.272	15.657.598	(3.596.986.876)	6.315.451.369

^(*) Khoản khen thưởng cho cá nhân đạt bằng khen theo Quyết định số 798/QĐ-UBND của UBND Tp.HCM.

CÔNG TY CỔ PHẦN THƯƠNG MẠI HÓC MÔN

Địa chỉ: Số 53/1D, đường Lý Thường Kiệt, thị trấn Hóc Môn, huyện Hóc Môn, Tp.Hồ Chí Minh.

BÁO CÁO TÀI CHÍNH (RIÊNG) GIỮA NIÊN ĐỘ

Cho kỳ kế toán 6 tháng kết thúc ngày 30 tháng 6 năm 2021

Bản thuyết minh báo cáo tài chính (riêng) giữa niên độ (tiếp theo)

23. Vốn chủ sở hữu**23a Bảng đối chiếu biến động của vốn chủ sở hữu**

Chỉ tiêu	Vốn góp của chủ sở hữu	Quỹ đầu tư phát triển	Lợi nhuận chưa phân phối	Cộng
A	1	2	3	4
Số dư đầu năm trước	110.000.000.000	104.925.760.711	23.567.146.419	238.492.907.130
Tăng trong năm trước	-	-	34.153.578.141	34.153.578.141
Giảm trong năm trước	-	-	(18.565.731.518)	(18.565.731.518)
Số dư cuối kỳ trước/Đầu năm nay	110.000.000.000	104.925.760.711	39.154.993.042	254.080.753.753
Tăng trong kỳ	-	-	24.847.304.377	24.847.304.377
Giảm trong kỳ	-	-	(18.390.804.272)	(18.390.804.272)
Số dư cuối kỳ	110.000.000.000	104.925.760.711	45.611.493.147	260.537.253.858

23b Chi tiết vốn góp của Chủ sở hữu

Chi tiết	Tỷ lệ(%)	Số cuối kỳ	Số đầu năm
Cổ đông nhà nước	34,36%	37.793.000.000	37.793.000.000
Cổ đông khác	65,64%	72.207.000.000	72.207.000.000
Cộng	100%	110.000.000.000	110.000.000.000

Tình hình góp vốn điều lệ như sau:

	Theo Điều lệ Công ty		Vốn điều lệ đã góp (VND)	Vốn điều lệ còn phải góp (VND)
	VND	Tỷ lệ (%)		
Cổ đông nhà nước	37.793.000.000	34,36%	37.793.000.000	-
Cổ đông khác	72.207.000.000	65,64%	72.207.000.000	-
Cộng	110.000.000.000	100%	110.000.000.000	-

23c Các giao dịch về vốn với các chủ sở hữu và phân phối cổ tức, chia lợi nhuận

	06 tháng đầu năm 2021	06 tháng đầu năm 2020
- Vốn góp của chủ sở hữu		
+ Vốn góp đầu năm	110.000.000.000	110.000.000.000
+ Vốn góp tăng trong kỳ	-	-
+ Vốn góp giảm trong kỳ	-	-
+ Vốn góp cuối kỳ	110.000.000.000	110.000.000.000
- Cổ tức, lợi nhuận đã chia	18.700.000.000	16.500.000.000

Bản thuyết minh này là một bộ phận hợp thành và phải được đọc cùng với Báo cáo tài chính (riêng) giữa niên độ

CÔNG TY CỔ PHẦN THƯƠNG MẠI HÓC MÔN

Địa chỉ: Số 53/1D, đường Lý Thường Kiệt, thị trấn Hóc Môn, huyện Hóc Môn, Tp.Hồ Chí Minh.

BÁO CÁO TÀI CHÍNH (RIÊNG) GIỮA NIÊN ĐỘ

Cho kỳ kế toán 6 tháng kết thúc ngày 30 tháng 6 năm 2021

Bản thuyết minh báo cáo tài chính (riêng) giữa niên độ (tiếp theo)

23d Cổ phiếu

	Số cuối kỳ	Số đầu năm
Số lượng cổ phiếu đăng ký phát hành	11.000.000	11.000.000
Số lượng cổ phiếu đã bán ra công chúng	11.000.000	11.000.000
<i>Cổ phiếu phổ thông</i>	11.000.000	11.000.000
<i>Cổ phiếu ưu đãi</i>	-	-
Số lượng cổ phiếu được mua lại	-	-
<i>Cổ phiếu phổ thông</i>	-	-
<i>Cổ phiếu ưu đãi</i>	-	-
Số lượng cổ phiếu đang lưu hành	11.000.000	11.000.000
<i>Cổ phiếu phổ thông</i>	11.000.000	11.000.000
<i>Cổ phiếu ưu đãi</i>	-	-
Mệnh giá cổ phiếu đang lưu hành (đồng/cổ phiếu)	10.000	10.000

23e Cổ tức

Cổ tức được chia theo Nghị quyết của đại hội đồng cổ đông hàng năm. Cổ tức năm nay được chia theo Nghị quyết đại hội đồng cổ đông thường niên số 70/2021/NQ-ĐHĐCĐ ngày 26 tháng 4 năm 2021.

	06 tháng đầu năm 2021	06 tháng đầu năm 2020
- Cổ tức đã công bố và đã trả trong kỳ	12.100.000.000	3.300.000.000
+ <i>Cổ tức đã công bố trên cổ phiếu phổ thông</i>	12.100.000.000	3.300.000.000
+ <i>Cổ tức đã công bố trên cổ phiếu ưu đãi</i>	-	-
- Cổ tức đã công bố sau sau ngày kết thúc kỳ kế toán	-	-
+ <i>Cổ tức đã công bố trên cổ phiếu phổ thông</i>	-	-
+ <i>Cổ tức đã công bố trên cổ phiếu ưu đãi</i>	-	-
- Cổ tức của cổ phiếu ưu đãi lũy kế chưa được ghi nhận	-	-

23f Các quỹ của doanh nghiệp**Quỹ đầu tư phát triển**

- Bù đắp những tổn thất, thiệt hại về tài sản, công nợ khó đòi được xảy ra trong qua trình kinh doanh;
- Bù đắp những khoản lỗ của Công ty theo quyết định của Hội đồng quản trị hoặc đại diện chủ sở hữu;
- Bỏ sung vốn điều lệ cho Công ty;
- Đầu tư mở rộng quy mô hoạt động kinh doanh và đổi mới công nghệ, trang thiết bị điều kiện làm việc của Công ty.

Quỹ khen thưởng

- Thưởng cuối năm hoặc thưởng kỳ trên cơ sở năng suất lao động và thành tích công tác của mỗi cán bộ, công nhân viên trong Công ty;

Bản thuyết minh này là một bộ phận hợp thành và phải được đọc cùng với Báo cáo tài chính (riêng) giữa niên độ

CÔNG TY CỔ PHẦN THƯƠNG MẠI HÓC MÔN

Địa chỉ: Số 53/1D, đường Lý Thường Kiệt, thị trấn Hóc Môn, huyện Hóc Môn, Tp. Hồ Chí Minh.

BÁO CÁO TÀI CHÍNH (RIÊNG) GIỮA NIÊN ĐỘ

Cho kỳ kế toán 6 tháng kết thúc ngày 30 tháng 6 năm 2021

Bản thuyết minh báo cáo tài chính (riêng) giữa niên độ (tiếp theo)

- Thường đột suất cho cá nhân, tập thể trong Công ty;
- Thường cho những cá nhân và đơn vị ngoài Công ty có đóng góp nhiều cho hoạt động kinh doanh, công tác quản lý của Công ty.

Quỹ phúc lợi

- Đầu tư xây dựng hoặc sửa chữa các công trình phúc lợi của Công ty;
- Chi cho các hoạt động phúc lợi công cộng của tập thể công nhân viên Công ty, phúc lợi xã hội;
- Góp một phần vốn để đầu tư xây dựng các công trình phúc lợi chung trong ngành, hoặc với các đơn vị khác theo hợp đồng;
- Ngoài ra có thể sử dụng một phần quỹ phúc lợi để trợ cấp khó khăn đột xuất cho những người lao động kể cả những trường hợp về hưu, về mất sức, lâm vào hoàn cảnh khó khăn, không nơi nương tựa, hoặc làm công tác từ thiện xã hội.

23g Phân phối lợi nhuận

Số dư đầu năm		39.154.993.042
Lợi nhuận sau thuế thu nhập doanh nghiệp 6 tháng đầu năm 2021		24.847.304.377
Phân phối trong kỳ:		(18.390.804.272)
- Quỹ khen thưởng còn lại năm 2020	2.652.282.847	
- Quỹ phúc lợi 2020 còn lại năm 2020	2.652.282.847	
- Quỹ thưởng Ban điều hành còn lại năm 2020	986.238.578	
- Chia cổ tức cho các cổ đông còn lại năm 2020	12.100.000.000	
Lợi nhuận chưa phân phối cuối kỳ		45.611.493.147

24. Nguồn kinh phí đã hình thành tài sản cố định

	<u>06 tháng đầu năm 2021</u>	<u>06 tháng đầu năm 2020</u>
Số đầu năm	12.510.497.370	12.510.497.370
Nguồn kinh phí được cấp	-	-
Hao mòn trong kỳ	-	-
Số cuối kỳ	12.510.497.370	12.510.497.370

25. Các khoản mục ngoài Bảng cân đối kế toán

Chi tiết	<u>Số cuối kỳ</u>		<u>Số đầu năm</u>	
	<u>Gốc ngoại tệ</u>	<u>VND</u>	<u>Gốc ngoại tệ</u>	<u>VND</u>
Nợ khó đòi đã xử lý	70.946.464			70.946.464
Ngoại tệ các loại (USD)		-		-

Bản thuyết minh này là một bộ phận hợp thành và phải được đọc cùng với Báo cáo tài chính (riêng) giữa niên độ

CÔNG TY CỔ PHẦN THƯƠNG MẠI HÓC MÔN

Địa chỉ: Số 53/1D, đường Lý Thường Kiệt, thị trấn Hóc Môn, huyện Hóc Môn, Tp.Hồ Chí Minh.

BÁO CÁO TÀI CHÍNH (RIÊNG) GIỮA NIÊN ĐỘ

Cho kỳ kế toán 6 tháng kết thúc ngày 30 tháng 6 năm 2021

Bản thuyết minh báo cáo tài chính (riêng) giữa niên độ (tiếp theo)

Nợ khó đòi đã xử lý

	Số cuối kỳ		Số đầu năm		Nguyên nhân xóa sổ
	Nguyên tệ	VND	Nguyên tệ	VND	
- Trần Văn Ri		66.058.436		66.058.436	Không có khả năng thu hồi
- Chi phí ủy thác xuất khẩu		1.360.278		1.360.278	Không có khả năng thu hồi
- Các khách hàng khác		3.527.750		3.527.750	Không có khả năng thu hồi
Cộng		70.946.464		70.946.464	

VI. THÔNG TIN BỔ SUNG CHO CÁC KHOẢN MỤC TRÌNH BÀY TRONG BÁO CÁO KẾT QUẢ HOẠT ĐỘNG KINH DOANH (RIÊNG) GIỮA NIÊN ĐỘ (ĐVT: VND)**1. Doanh thu bán hàng và cung cấp dịch vụ****1a Tổng doanh thu**

Chi tiết	06 tháng đầu năm 2021	06 tháng đầu năm 2020
Doanh thu bán hàng hóa	796.611.243.413	906.635.480.176
- Xăng dầu, nhớt các loại	796.611.243.413	906.635.480.176
Doanh thu kinh doanh BĐS đầu tư	10.786.720.260	10.716.278.630
- Cho thuê mặt bằng	8.872.871.886	8.828.646.644
- Doanh thu cho thuê điểm kinh doanh	1.913.848.374	1.887.631.986
+ Chợ rau	801.046.200	801.046.200
+ Chợ thịt	1.112.802.174	1.086.585.786
Doanh thu chuyển nhượng BĐS	-	2.337.095.702
Cộng	807.397.963.673	919.688.854.508

1b Doanh thu bán hàng và cung cấp dịch vụ cho các bên liên quan

Giao dịch về bán hàng và cung cấp dịch vụ cho các công ty con, công ty liên doanh, liên kết được trình bày ở thuyết minh số V.2c.

Công ty không phát sinh giao dịch về bán hàng và cung cấp dịch vụ cho các bên liên quan không phải là công ty con, liên kết.

Bản thuyết minh này là một bộ phận hợp thành và phải được đọc cùng với Báo cáo tài chính (riêng) giữa niên độ

CÔNG TY CỔ PHẦN THƯƠNG MẠI HÓC MÔN

Địa chỉ: Số 53/1D, đường Lý Thường Kiệt, thị trấn Hóc Môn, huyện Hóc Môn, Tp. Hồ Chí Minh.

BÁO CÁO TÀI CHÍNH (RIÊNG) GIỮA NIÊN ĐỘ

Cho kỳ kế toán 6 tháng kết thúc ngày 30 tháng 6 năm 2021

Bản thuyết minh báo cáo tài chính (riêng) giữa niên độ (tiếp theo)

2. Giá vốn hàng bán

	06 tháng đầu năm 2021	06 tháng đầu năm 2020
Giá vốn bán hàng	780.609.971.388	894.685.072.833
- Xăng dầu, nhớt các loại	779.953.173.776	894.186.087.024
- Hao hụt mất mát hàng tồn kho	656.797.612	498.985.809
Giá vốn kinh doanh BĐS đầu tư	617.052.382	617.384.034
- Giá vốn cho thuê điểm kinh Doanh	617.052.382	617.384.034
Giá vốn chuyển nhượng BĐS	-	310.295.844
Cộng	781.227.023.770	895.612.752.711

3. Doanh thu hoạt động tài chính

	06 tháng đầu năm 2021	06 tháng đầu năm 2020
Cổ tức, lợi nhuận được chia	9.783.152.935	9.420.486.167
Lợi nhuận công ty Con	9.783.152.935	9.420.486.167
Lãi tiền gửi ngân hàng	2.939.881.171	3.305.294.930
Cộng	12.723.034.106	12.725.781.097

4. Chi phí hoạt động tài chính

	06 tháng đầu năm 2021	06 tháng đầu năm 2020
Lãi vay	1.067.371.794	1.470.376.884
Dự phòng giảm giá chứng khoán	-	2.200
Hoàn nhập dự phòng giảm giá chứng khoán	(2.600)	(3.160)
Hoàn nhập dự phòng giảm giá đầu tư tài chính	-	(759.535.744)
Cộng	1.067.369.194	710.840.180

5. Chi phí bán hàng

	06 tháng đầu năm 2021	06 tháng đầu năm 2020
Chi tiết		
Chi phí cho nhân viên	4.652.440.085	4.451.262.733
Chi phí vật liệu, bao bì	-	-
Chi phí dụng cụ, đồ dùng	119.400.375	20.014.783
Chi phí khấu hao TSCĐ	672.076.848	639.831.274
Chi phí mua ngoài	2.247.887.998	1.607.028.200
Chi phí khác bằng tiền	122.650.715	126.475.585
Cộng	7.814.456.021	6.844.612.575

Bản thuyết minh này là một bộ phận hợp thành và phải được đọc cùng với Báo cáo tài chính (riêng) giữa niên độ

CÔNG TY CỔ PHẦN THƯƠNG MẠI HỌC MÔN

Địa chỉ: Số 53/1D, đường Lý Thường Kiệt, thị trấn Hóc Môn, huyện Hóc Môn, Tp.Hồ Chí Minh.

BÁO CÁO TÀI CHÍNH (RIÊNG) GIỮA NIÊN ĐỘ

Cho kỳ kế toán 6 tháng kết thúc ngày 30 tháng 6 năm 2021

Bản thuyết minh báo cáo tài chính (riêng) giữa niên độ (tiếp theo)

6. Chi phí quản lý doanh nghiệp

Chi tiết	06 tháng đầu năm 2021	06 tháng đầu năm 2020
Chi phí nhân viên	17.021.366.289	5.825.467.266
Chi phí vật liệu quản lý	52.910.591	57.205.024
Chi phí đồ dùng văn phòng	71.816.940	72.913.884
Chi phí khấu hao TSCĐ	308.013.937	74.443.312
Thuế, phí, lệ phí (*)	(17.046.595.071)	507.023.668
Chi phí mua ngoài	1.680.627.105	2.589.963.664
Chi phí khác bằng tiền	3.180.289.916	2.931.308.495
Cộng	5.268.429.707	12.058.325.313

(*) Công ty được miễn, giảm tiền thuê đất (11 năm) theo Quyết định số 1137/QĐ-CCT-KDT ngày 28 tháng 6 năm 2021 của Chi Cục thuế khu vực quận 12 - huyện Hóc Môn, về việc miễn, giảm tiền thuê đất cho Công ty Cp TM Hóc Môn đối với Dự án Chợ Đầu mối phía Bắc Thành phố-Chợ Tân Xuân, Hóc Môn, tại địa chỉ số 14/7 đường Nguyễn Thị Sóc, ấp Mỹ Hòa 4, xã Xuân Thới Đông, huyện Hóc Môn với số tiền 17.862.814.053VND và phát sinh trong kỳ với số tiền 816.218.982 VND.

7. Thu nhập khác

	06 tháng đầu năm 2021	06 tháng đầu năm 2020
Thu nhập từ miễn, giảm thuê đất (*)	3.915.717.008	-
Thanh lý TSCĐ	98.321.818	31.818.182
Tiền bồi thường vi phạm hợp đồng	-	9.959.789
Thu nhập khác	8.309.787	739.420
Cộng	4.022.348.613	42.517.391

(*) Khoản thu nhập từ tiền thuê đất được miễn, giảm cho giai đoạn 2005 đến 2016 đối với phần diện tích bãi giữ xe tại Chợ đầu mối Nông sản Thực phẩm Hóc Môn.

8. Chi phí khác

	06 tháng đầu năm 2021	06 tháng đầu năm 2020
Chi phí phạt vi phạm về thuế	2.722.969	73.136.770
Chi phí khác	-	97.200.000
Cộng	2.722.969	170.336.770

Bản thuyết minh này là một bộ phận hợp thành và phải được đọc cùng với Báo cáo tài chính (riêng) giữa niên độ

CÔNG TY CỔ PHẦN THƯƠNG MẠI HÓC MÔN

Địa chỉ: Số 53/1D, đường Lý Thường Kiệt, thị trấn Hóc Môn, huyện Hóc Môn, Tp. Hồ Chí Minh.

BÁO CÁO TÀI CHÍNH (RIÊNG) GIỮA NIÊN ĐỘ

Cho kỳ kế toán 6 tháng kết thúc ngày 30 tháng 6 năm 2021

Bản thuyết minh báo cáo tài chính (riêng) giữa niên độ (tiếp theo)

9. Thuế Thu nhập doanh nghiệp hiện hành

Công ty phải nộp thuế thu nhập doanh nghiệp cho các khoản thu nhập tính thuế với thuế suất 20%.

Thuế thu nhập doanh nghiệp phải nộp trong kỳ được tạm tính như sau:

Chi tiết	06 tháng đầu năm 2021	06 tháng đầu năm 2020
Tổng lợi nhuận kế toán trước thuế	28.763.344.731	17.060.285.447
Các khoản điều chỉnh tăng, giảm lợi nhuận kế toán để xác định lợi nhuận chịu thuế thu nhập doanh nghiệp:		
<i>Các khoản điều chỉnh tăng</i>		
Tiền thù lao HĐQT, BKS không trực tiếp điều hành	276.000.000	276.000.000
Chi phí không được trừ khác	324.009.972	224.649.833
<i>Các khoản điều chỉnh giảm</i>		
Lợi nhuận nhận được	(9.783.152.935)	(9.420.486.167)
Thu nhập chịu thuế	19.580.201.768	8.140.449.113
Chuyển lỗ và bù trừ lãi/lỗ	-	-
Thu nhập tính thuế	19.580.201.768	8.140.449.113
Thuế suất thuế TNDN hiện hành	20%	20%
Thuế TNDN phải nộp theo thuế suất phổ thông	3.916.040.354	1.628.089.823
Chi phí thuế TNDN tạm nộp 1% (*)	767.452.298	-
Thuế TNDN truy thu	-	170.696.282
Chi phí thuế TNDN hiện hành	4.683.492.652	1.798.786.105

(*) Xem thuyết minh V.16.

10. Chi phí thuế thu nhập doanh nghiệp hoãn lại

Chi tiết	06 tháng đầu năm 2021	06 tháng đầu năm 2020
Chi phí thuế thu nhập doanh nghiệp hoãn lại phát sinh từ các khoản chênh lệch tạm thời phải chịu thuế	(767.452.298)	-
Cộng	(767.452.298)	-

Xem thuyết minh V.8 và V.16.

11. Lãi cơ bản/suy giảm trên cổ phiếu

Chỉ tiêu này không trình bày trên Báo cáo (riêng) của Công ty Cổ phần Thương mại Hóc Môn vì đây là Công ty mẹ. Theo Khoản 3.19 và 3.20 Điều 113 Thông tư 200/TT-BTC ngày 22 tháng 12 năm 2014 của Bộ Tài Chính hướng dẫn Chế độ kế toán Doanh nghiệp, chỉ tiêu này sẽ trình bày trên báo cáo tài chính hợp nhất giữa niên độ.

Bản thuyết minh này là một bộ phận hợp thành và phải được đọc cùng với Báo cáo tài chính (riêng) giữa niên độ

CÔNG TY CỔ PHẦN THƯƠNG MẠI HÓC MÔN

Địa chỉ: Số 53/1D, đường Lý Thường Kiệt, thị trấn Hóc Môn, huyện Hóc Môn, Tp. Hồ Chí Minh.

BÁO CÁO TÀI CHÍNH (RIÊNG) GIỮA NIÊN ĐỘ

Cho kỳ kế toán 6 tháng kết thúc ngày 30 tháng 6 năm 2021

Bản thuyết minh báo cáo tài chính (riêng) giữa niên độ (tiếp theo)

12. Chi phí sản xuất kinh doanh theo yếu tố

Chi tiết	06 tháng đầu năm 2021	06 tháng đầu năm 2020
Chi phí nguyên liệu, vật liệu	244.127.906	150.133.691
Chi phí nhân công	21.673.806.374	10.276.729.999
Chi phí khấu hao TSCĐ	1.591.507.579	1.325.691.380
Chi phí dịch vụ mua ngoài	3.928.515.103	4.196.991.864
Chi phí khác bằng tiền	(13.743.654.440)	3.564.807.748
Cộng	13.694.302.522	19.514.354.682

VII. THÔNG TIN BỔ SUNG CHO CÁC KHOẢN MỤC TRÌNH BÀY TRONG BÁO CÁO LƯU CHUYỂN TIỀN TỆ (RIÊNG) GIỮA NIÊN ĐỘ (ĐVT: VND)

1. Các giao dịch không bằng tiền

Công ty không phát sinh các giao dịch không bằng tiền

2. Các khoản tiền và tương đương tiền Công ty đang nắm giữ nhưng không được sử dụng

Công ty không phát sinh các khoản tiền và tương đương tiền Công ty đang nắm giữ nhưng không được sử dụng

3. Thu tiền từ đi vay

Là khoản tiền thu từ đi vay theo kế ước thông thường (xem thuyết minh mục số V.21).

4. Tiền trả nợ gốc vay

Là khoản tiền trả nợ gốc vay theo kế ước thông thường (xem thuyết minh mục số V.21).

VIII. THÔNG TIN BỔ SUNG KHÁC (ĐVT: VND)

1. Tài sản tiềm tàng

Công ty không có tài sản tiềm tàng ảnh hưởng đến Báo cáo tài chính (riêng) giữa niên độ cần thiết phải có các điều chỉnh số liệu hoặc công bố trong Báo cáo tài chính (riêng) giữa niên độ.

2. Nợ tiềm tàng

Công ty không có nợ tiềm tàng ảnh hưởng đến Báo cáo tài chính (riêng) giữa niên độ cần thiết phải có các điều chỉnh số liệu hoặc công bố trong Báo cáo tài chính (riêng) giữa niên độ.

3. Tài sản cho thuê hoạt động

Tại ngày kết thúc kỳ kế toán, Công ty không có các khoản thanh toán tiền thuê tối thiểu trong tương lai thu được từ các hợp đồng thuê hoạt động không thể hủy ngang.

Bản thuyết minh này là một bộ phận hợp thành và phải được đọc cùng với Báo cáo tài chính (riêng) giữa niên độ

CÔNG TY CỔ PHẦN THƯƠNG MẠI HÓC MÔN

Địa chỉ: Số 53/1D, đường Lý Thường Kiệt, thị trấn Hóc Môn, huyện Hóc Môn, Tp. Hồ Chí Minh.

BÁO CÁO TÀI CHÍNH (RIÊNG) GIỮA NIÊN ĐỘ

Cho kỳ kế toán 6 tháng kết thúc ngày 30 tháng 6 năm 2021

Bản thuyết minh báo cáo tài chính (riêng) giữa niên độ (tiếp theo)

4. Giao dịch và số dư với các bên liên quan

Các bên liên quan với Công ty bao gồm: các thành viên quản lý chủ chốt, các cá nhân có liên quan với các thành viên quản lý chủ chốt và các bên liên quan khác.

4a. Giao dịch và số dư với các thành viên quản lý chủ chốt và các cá nhân có liên quan với các thành viên quản lý chủ chốt

Các thành viên quản lý chủ chốt gồm: các thành viên Hội đồng quản trị, Ban Kiểm soát và các thành viên Ban điều hành. Các cá nhân có liên quan với các thành viên quản lý chủ chốt là các thành viên mật thiết trong gia đình các thành viên quản lý chủ chốt.

Giao dịch với các thành viên quản lý chủ chốt và các cá nhân có liên quan với các thành viên quản lý chủ chốt

Công ty không phát sinh giao dịch bán hàng và cung cấp dịch vụ cũng như các giao dịch khác với các thành viên quản lý chủ chốt và các cá nhân có liên quan với các thành viên quản lý chủ chốt.

Cam kết bảo lãnh

Công ty không có dùng tài sản cố định, hàng tồn kho,... để bảo đảm cho khoản vay các thành viên quản lý chủ chốt và các cá nhân có liên quan với các thành viên quản lý chủ chốt. Các thành viên quản lý chủ chốt và các cá nhân có liên quan với các thành viên quản lý chủ chốt cũng không có dùng tài sản của mình để đảm bảo vay cho công ty (xem thuyết minh số V.21).

Công nợ với các thành viên quản lý chủ chốt và các cá nhân có liên quan với các thành viên quản lý chủ chốt

Công ty không phát sinh công nợ với các thành viên quản lý chủ chốt và các cá nhân có liên quan với các thành viên quản lý chủ chốt.

Thu nhập của các thành viên quản lý chủ chốt (*)

Chi tiết	06 tháng đầu năm 2021 ⁽¹⁾	06 tháng đầu năm 2020
Tiền lương	1.511.722.003	1.378.832.443
Thù lao	423.000.000	486.000.000
Tiền thưởng	106.000.000	155.162.200
Cổ tức	1.710.346.000	467.529.000
Khác ⁽²⁾	64.000.000	58.500.000
Cộng	3.815.068.003	2.546.023.643

(*) Các thành viên chủ chốt là các thành viên Hội đồng Quản trị, Ban Kiểm soát, Ban Điều hành.

⁽¹⁾ Thu nhập 06 tháng đầu năm 2021 là số tạm trình bày theo thực chi, do công ty chưa phân phối quỹ lương theo hiệu quả kinh doanh. Số liệu này sẽ được trình bày lại khi được duyệt chi quỹ lương hiệu quả.

⁽²⁾ Thu nhập từ dự hợ, sinh nhật.

Bản thuyết minh này là một bộ phận hợp thành và phải được đọc cùng với Báo cáo tài chính (riêng) giữa niên độ

CÔNG TY CỔ PHẦN THƯƠNG MẠI HÓC MÔN

Địa chỉ: Số 53/1D, đường Lý Thường Kiệt, thị trấn Hóc Môn, huyện Hóc Môn, Tp.Hồ Chí Minh.

BÁO CÁO TÀI CHÍNH (RIÊNG) GIỮA NIÊN ĐỘ

Cho kỳ kế toán 6 tháng kết thúc ngày 30 tháng 6 năm 2021

Bản thuyết minh báo cáo tài chính (riêng) giữa niên độ

06 tháng đầu năm 2020	Chức vụ	Lương	Thù lao	Thưởng	Cổ tức	Khác	Cộng
<i>Hội đồng quản trị</i>		960.687.016	354.000.000	97.581.400	389.460.000	35.000.000	1.836.728.416
Lê Văn My	Chủ tịch	383.280.827	60.000.000	18.785.000	328.272.000	5.000.000	795.337.827
Nguyễn Ngọc Thảo	Phó Chủ tịch	295.043.735	54.000.000	17.503.200	31.071.000	5.000.000	402.617.935
Tô Văn Liêm	Thành viên HĐQT kiêm PTGD	24.000.000	48.000.000	16.000.000	16.071.000	5.000.000	109.071.000
Kiều Công Tâm	Thành viên HĐQT kiêm PTGD	258.362.454	48.000.000	15.293.200	14.046.000	5.000.000	340.701.654
Nguyễn Thị Hương Giang	Thành viên	-	48.000.000	10.000.000	-	5.000.000	63.000.000
Bùi Tuấn Ngọc	Thành viên	-	48.000.000	10.000.000	-	5.000.000	63.000.000
Nguyễn Danh Hùng	Thành viên	-	48.000.000	10.000.000	-	5.000.000	63.000.000
<i>Ban Kiểm soát</i>		-	132.000.000	24.000.000	14.229.000	12.000.000	182.229.000
Lê Văn Tèo	Trưởng BKS	-	48.000.000	8.000.000	11.550.000	4.000.000	71.550.000
Trần Công Tâm	Thành viên	-	42.000.000	8.000.000	2.679.000	4.000.000	56.679.000
Lại Thị Thanh Phương	Thành viên	-	42.000.000	8.000.000	-	4.000.000	54.000.000
<i>Ban Điều hành</i>		418.145.427	-	33.580.800	63.840.000	11.000.000	527.066.227
Bùi Quốc Huy (*)	Phó TGĐ	196.283.385	-	14.276.600	4.821.000	4.000.000	219.380.985
Nguyễn Tiến Dũng	Phó TGĐ	24.000.000	-	6.000.000	52.083.000	4.500.000	86.583.000
Phan Thị Hồng Phúc	Kế toán trưởng	197.862.042	-	13.304.200	6.936.000	3.000.000	221.102.242
Cộng		1.378.832.443	486.000.000	155.162.200	467.529.000	58.500.000	2.546.023.643

(*) Ông Bùi Quốc Huy miễn nhiệm Phó Tổng Giám đốc từ ngày 01 tháng 07 năm 2020.

Bản thuyết minh này là một bộ phận hợp thành và phải được đọc cùng với Báo cáo tài chính (riêng) giữa niên độ 56

CÔNG TY CỔ PHẦN THƯƠNG MẠI HÓC MÔN

Địa chỉ: Số 53/1D, đường Lý Thường Kiệt, thị trấn Hóc Môn, huyện Hóc Môn, Tp.Hồ Chí Minh.

BÁO CÁO TÀI CHÍNH (RIÊNG) GIỮA NIÊN ĐỘ

Cho kỳ kế toán 6 tháng kết thúc ngày 30 tháng 6 năm 2021

Bản thuyết minh báo cáo tài chính (riêng) giữa niên độ

4b. Giao dịch và số dư với các bên liên quan khác

Các bên liên quan khác với Công ty theo quy định bao gồm:

- Các công ty liên kết, cơ sở kinh doanh đồng kiểm soát, các cá nhân có quyền trực tiếp hoặc gián tiếp biểu quyết ở Công ty và các thành viên mật thiết trong gia đình của họ;
- Các doanh nghiệp do các nhân viên quản lý chủ chốt và các cá nhân có quyền trực tiếp hoặc gián tiếp biểu quyết của Công ty và các thành viên mật thiết trong gia đình của họ.

Giao dịch với các bên liên quan khác

Công ty không phát sinh giao dịch với các bên liên quan khác.

Cam kết bảo lãnh

Công ty không có dùng tài sản cố định, hàng tồn kho,... để bảo đảm cho khoản vay các bên liên quan khác và các bên liên quan khác cũng không có dùng tài sản của mình để đảm bảo vay cho công ty (xem thuyết minh số V.21).

Công nợ với các bên liên quan khác

Công ty không phát sinh công nợ với các bên liên quan khác.

Các khoản công nợ phải thu các bên liên quan khác không có bảo đảm và sẽ được thanh toán bằng tiền. Không có khoản dự phòng phải thu khó đòi nào được lập cho các khoản nợ phải thu các bên liên quan khác.

5. Chi phí lãi vay vốn hoá

Trong kỳ, Công ty không phát sinh chi phí lãi vay vốn hoá.

6. Báo cáo theo bộ phận

Công ty lựa chọn các bộ phận theo lĩnh vực kinh doanh là bộ phận báo cáo chính yếu vì rủi ro và tỷ suất sinh lời của Công ty bị tác động chủ yếu bởi những khác biệt về sản phẩm và dịch vụ do Công ty cung cấp. Các bộ phận theo khu vực địa lý là bộ phận báo cáo thứ yếu. Các hoạt động kinh doanh của Công ty được tổ chức và quản lý theo tính chất của sản phẩm và dịch vụ do Công ty cung cấp với mỗi một bộ phận là một đơn vị kinh doanh chiến lược cung cấp các sản phẩm khác nhau và phục vụ các thị trường khác nhau.

6a Trình bày báo cáo bộ phận theo lĩnh vực kinh doanh

Chi tiết	Hoạt động thương mại	Hoạt động dịch vụ cho thuê mặt bằng	Hoạt động kinh doanh bất động sản	Cộng
06 tháng đầu năm 2021				
Doanh thu thuần về bán hàng và cung cấp dịch vụ	796.611.243.413	10.786.720.260	-	807.397.963.673
Giá vốn hàng bán	780.609.971.388	617.052.382	-	781.227.023.770
Lợi nhuận gộp về bán hàng và cung cấp dịch vụ	16.001.272.025	10.169.667.878	-	26.170.939.903

Bản thuyết minh này là một bộ phận hợp thành và phải được đọc cùng với Báo cáo tài chính (riêng) giữa niên độ 57

CÔNG TY CỔ PHẦN THƯƠNG MẠI HÓC MÔN

Địa chỉ: Số 53/1D, đường Lý Thường Kiệt, thị trấn Hóc Môn, huyện Hóc Môn, Tp. Hồ Chí Minh.

BÁO CÁO TÀI CHÍNH (RIÊNG) GIỮA NIÊN ĐỘ

Cho kỳ kế toán 6 tháng kết thúc ngày 30 tháng 6 năm 2021

Bản thuyết minh báo cáo tài chính (riêng) giữa niên độ (tiếp theo)

Chi tiết	Hoạt động thương mại	Hoạt động dịch vụ cho thuê mặt bằng	Hoạt động kinh doanh bất động sản	Cộng
06 tháng đầu năm 2020				
Doanh thu thuần về bán hàng và cung cấp dịch vụ	906.635.480.176	10.716.278.630	2.337.095.702	919.688.854.508
Giá vốn hàng bán	894.685.072.833	617.384.034	310.295.844	895.612.752.711
Lợi nhuận gộp về bán hàng và cung cấp dịch vụ	11.950.407.343	10.098.894.596	2.026.799.858	24.076.101.797

6b Trình bày báo cáo bộ phận theo khu vực địa lý

Trong kỳ, hoạt động của Công ty toàn bộ thực hiện trên lãnh thổ Việt Nam.

7. Tài sản đảm bảo**Tài sản thế chấp cho đơn vị khác**

Công ty thế chấp hợp đồng tiền gửi để đảm bảo cho khoản vay thấu chi tại ngân hàng Ngân hàng TMCP Đầu tư và Phát triển Việt Nam – Chi nhánh Hóc Môn (xem thuyết minh số V.2b và V.21). Giá trị sổ sách của tài sản thế chấp tại ngày kết kỳ kế toán là 10.000.000.000 VND (số đầu năm là 10.0000.000.000 VND).

Tài sản nhận thế chấp của đơn vị khác

Công ty không nhận tài sản đảm bảo nào của đơn vị khác tại ngày 30 tháng 6 năm 2021.

8. Khả năng hoạt động liên tục


Tại thời điểm lập Báo cáo tài chính (riêng) giữa niên độ không có yếu tố nào cho thấy có thể ảnh hưởng đến khả năng hoạt động liên tục của Công ty. Do vậy, Báo cáo tài chính (riêng) giữa niên độ cho kỳ kế toán 6 tháng kết thúc ngày 30 tháng 6 năm 2021 được lập dựa trên giả thiết Công ty hoạt động kinh doanh liên tục.

9. Các sự kiện phát sinh sau ngày kết thúc kỳ kế toán

Theo ý kiến của Ban Điều hành, Báo cáo tài chính (riêng) giữa niên độ của Công ty cho kỳ kế toán 6 tháng kết thúc ngày 30 tháng 6 năm 2021 sẽ không bị ảnh hưởng nghiêm trọng bởi bất kỳ khoản mục, nghiệp vụ hay sự kiện quan trọng hoặc có bản chất bất thường nào phát sinh từ ngày kết thúc kỳ kế toán cho đến ngày lập Báo cáo này cần thiết phải có các điều chỉnh số liệu hoặc công bố trong Báo cáo tài chính (riêng) giữa niên độ.

Tp. HCM, ngày 16 tháng 8 năm 2021

Người lập biểu


LÂM NGỌC THỦY ĐAN

Kế toán trưởng


PHAN THỊ HỒNG PHÚC

Tổng Giám đốc


LÊ VĂN MỸ

Bản thuyết minh này là một bộ phận hợp thành và phải được đọc cùng với Báo cáo tài chính (riêng) giữa niên độ