

## CÔNG BỐ THÔNG TIN

Kính gửi: - Ủy ban Chứng khoán Nhà nước  
- Sở Giao dịch Chứng Khoán Hà Nội

Công ty: Công ty Cổ phần Công nghệ & Truyền thông Việt Nam

Mã chứng khoán: TTN

Trụ sở chính: 21 VSIP II, đường số 1, Khu công nghiệp VSIP II, P. Hòa Phú, TP. Thủ Dầu Một, tỉnh Bình Dương.

Người thực hiện công bố thông tin: Ông Giang Quốc Dũng Chức vụ: Tổng Giám đốc

Loại công bố thông tin:  24 giờ  72 giờ  bất thường  yêu cầu  định kỳ

Điện thoại: 0274.2220399

Nội dung thông tin công bố:

- Báo cáo tài chính bán niên năm 2021 hợp nhất đã soát xét của Công ty Cổ phần Công nghệ & Truyền thông Việt Nam và Công ty TNHH Giải Pháp VNTT(Công ty con).
- Báo cáo tài chính bán niên năm 2021 đã soát xét của Công ty Cổ phần Công nghệ & Truyền thông Việt Nam.

Công bố thông tin này được cập nhật trên Website Công ty ngày ...../08/2021 tại địa chỉ: <http://vntt.com.vn/codong/thong-bao>

Chúng tôi xin cam kết các thông tin công bố trên đây là đúng sự thật và hoàn toàn chịu trách nhiệm trước pháp luật về nội dung các thông tin đã công bố.

Ngày 30 tháng 08 năm 2021

Người thực hiện công bố thông tin  
Tổng Giám đốc



Giang Quốc Dũng



**BÁO CÁO TÀI CHÍNH HỢP NHẤT  
GIỮA NIÊN ĐỘ**

**6 THÁNG ĐẦU CỦA NĂM TÀI CHÍNH  
KẾT THÚC NGÀY 31 THÁNG 12 NĂM 2021**

**CÔNG TY CỔ PHẦN  
CÔNG NGHỆ & TRUYỀN THÔNG  
VIỆT NAM**



**MỤC LỤC**

	<b>Trang</b>
1. Mục lục	1
2. Báo cáo của Ban Tổng Giám đốc	2 - 5
3. Báo cáo soát xét thông tin tài chính hợp nhất giữa niên độ	6
4. Bảng cân đối kế toán hợp nhất giữa niên độ tại ngày 30 tháng 6 năm 2021	7 - 10
5. Báo cáo kết quả hoạt động kinh doanh hợp nhất giữa niên độ 6 tháng đầu của năm tài chính kết thúc ngày 31 tháng 12 năm 2021	11
6. Báo cáo lưu chuyển tiền tệ hợp nhất giữa niên độ 6 tháng đầu của năm tài chính kết thúc ngày 31 tháng 12 năm 2021	12 - 13
7. Bản thuyết minh Báo cáo tài chính hợp nhất giữa niên độ 6 tháng đầu của năm tài chính kết thúc ngày 31 tháng 12 năm 2021	14 - 39
8. Phụ lục	40 - 43

\*\*\*\*\*



**BÁO CÁO CỦA BAN TỔNG GIÁM ĐỐC**

Ban Tổng Giám đốc Công ty Cổ phần Công nghệ & Truyền thông Việt Nam (sau đây gọi tắt là “Công ty”) trình bày báo cáo của mình cùng với Báo cáo tài chính hợp nhất giữa niên độ 6 tháng đầu của năm tài chính kết thúc ngày 31 tháng 12 năm 2021 bao gồm Báo cáo tài chính giữa niên độ của Công ty và công ty con (gọi chung là “Tập đoàn”).

**Khái quát về Công ty**

Công ty Cổ phần Công nghệ & Truyền thông Việt Nam hoạt động theo Giấy chứng nhận đăng ký doanh nghiệp số 3700861497, đăng ký lần đầu ngày 02 tháng 01 năm 2008 và đăng ký thay đổi lần thứ 05 ngày 10 tháng 4 năm 2017 do Sở Kế hoạch và Đầu tư tỉnh Bình Dương cấp.

**Trụ sở chính**

- Địa chỉ : 21 VSIP II, Đường số 1, Khu công nghiệp Việt Nam – Singapore II, phường Hòa Phú, TP. Thủ Dầu Một, tỉnh Bình Dương.
- Điện thoại : (84 - 274) 3 635 201
- Fax : (84 - 274) 3 635 200

Công ty có các đơn vị trực thuộc sau:

Tên đơn vị	Địa chỉ
Chi nhánh Công ty Cổ phần Công nghệ & Truyền thông Việt Nam – Trung tâm phân phối thiết bị viễn thông, công nghệ thông tin.	Số 2, đường Tiên Phong 3, Khu liên hợp Công nghiệp – Dịch vụ - Đô thị Bình Dương, phường Phú Hòa, TP. Thủ Dầu Một, tỉnh Bình Dương.
Văn phòng đại diện tại TP. Hải Phòng – Công ty Cổ phần Công nghệ & Truyền thông Việt Nam	Số 3, đường Bắc Nam, Khu đô thị, công nghiệp và dịch vụ VSIP Hải Phòng, xã An Lữ, huyện Thủy Nguyên, TP. Hải Phòng.
Văn phòng đại diện tại Quảng Ngãi – Công ty Cổ phần Công nghệ & Truyền thông Việt Nam	Số 8 Đại lộ Hữu Nghị, Khu công nghiệp Việt Nam Singapore, xã Tịnh Phong, huyện Sơn Tịnh, tỉnh Quảng Ngãi.
Văn phòng đại diện tại Nghệ An – Công ty Cổ phần Công nghệ & Truyền thông Việt Nam	Số 11, đường số 1, Khu công nghiệp VSIP Nghệ An, xã Hưng Tây, huyện Hưng Nguyên, tỉnh Nghệ An.

Hoạt động kinh doanh của Công ty theo Giấy chứng nhận đăng ký doanh nghiệp là:

- Dịch vụ viễn thông, công nghệ thông tin và tích hợp hệ thống;
- Dịch vụ viễn thông;
- Khảo sát, tư vấn các công trình viễn thông, công nghệ thông tin và tự động; Công trình điện, điện tử; Công trình điện lạnh; Công trình cấp thoát nước; Công trình phòng cháy chữa cháy;
- Lắp đặt, bảo dưỡng các công trình viễn thông, công nghệ thông tin và tự động; Công trình phòng cháy chữa cháy; Công trình điện tử;
- Sản xuất, gia công, xuất khẩu phần mềm;
- Mua bán các sản phẩm phần mềm;
- Sản xuất, lắp ráp, xuất nhập khẩu, bảo hành, bảo dưỡng và kinh doanh các thiết bị phục vụ ngành công nghệ thông tin, điện tử, tự động, viễn thông, thiết bị văn phòng và dân dụng;
- Cung cấp các dịch vụ tư vấn về chuyển giao công nghệ trong lĩnh vực viễn thông và công nghệ thông tin;
- Đào tạo chuyển giao công nghệ trong lĩnh vực viễn thông và công nghệ thông tin;
- Bán buôn vật liệu xây dựng (trừ hoạt động bên thùy nội địa);
- Bán buôn thiết bị điện và linh kiện điện tử, điện lạnh, viễn thông, công nghệ thông tin, phòng cháy chữa cháy;
- Bán buôn thiết bị văn phòng và dân dụng;
- Lắp đặt hệ thống điện;
- Sản xuất máy vi tính và thiết bị ngoại vi của máy vi tính;
- Sản xuất thiết bị truyền thông;
- Sản xuất sản phẩm điện tử dân dụng;
- Sản xuất thiết bị và dụng cụ quang học;

## CÔNG TY CỔ PHẦN CÔNG NGHỆ & TRUYỀN THÔNG VIỆT NAM

BÁO CÁO CỦA BAN TỔNG GIÁM ĐỐC (tiếp theo)

- Sản xuất thiết bị điện khác;
- Sản xuất máy móc và thiết bị văn phòng (trừ máy vi tính và thiết bị ngoại vi của máy vi tính);
- Sửa chữa thiết bị điện tử và quang học;
- Sửa chữa thiết bị điện;
- Sửa chữa thiết bị khác;
- Hoạt động xây dựng chuyên dụng khác;
- Bán buôn máy vi tính, thiết bị ngoại vi và phần mềm;
- Bán buôn máy móc, thiết bị và phụ tùng máy nông nghiệp;
- Bán buôn máy móc, thiết bị và phụ tùng máy khác;
- Bán buôn tổng hợp;
- Bán lẻ máy vi tính, thiết bị ngoại vi, phần mềm và thiết bị viễn thông trong các cửa hàng chuyên doanh;
- Bán lẻ thiết bị nghe nhìn trong các cửa hàng chuyên doanh;
- Bán lẻ đồ điện gia dụng, giường, tủ, bàn, ghế và đồ nội thất tương tự, đèn và bộ đèn điện, đồ dùng gia đình khác chưa được phân vào đâu trong các cửa hàng chuyên doanh;
- Hoạt động truyền hình;
- Chương trình cáp, vệ tinh và các chương trình thuê bao khác;
- Hoạt động viễn thông không dây;
- Hoạt động viễn thông vệ tinh;
- Hoạt động viễn thông khác;
- Lập trình máy vi tính;
- Xử lý dữ liệu, cho thuê và các hoạt động liên quan;
- Cổng thông tin;
- Kinh doanh bất động sản, quyền sử dụng đất thuộc chủ sở hữu, chủ sử dụng hoặc đi thuê;
- Hoạt động thiết kế chuyên dụng;
- Cho thuê xe có động cơ;
- Dịch vụ hỗ trợ giáo dục;
- Sửa chữa máy vi tính và thiết bị ngoại vi;
- Sửa chữa thiết bị liên lạc;
- Sửa chữa thiết bị nghe nhìn điện tử gia dụng;
- Sửa chữa thiết bị, đồ dùng gia đình;
- Sửa chữa giường, tủ, bàn, ghế và đồ nội thất tương tự;
- Xây dựng nhà để ở;
- Xây dựng nhà không để ở;
- Xây dựng công trình đường bộ;
- Xây dựng công trình điện;
- Xây dựng công trình cấp, thoát nước;
- Xây dựng công trình viễn thông, thông tin liên lạc;
- Xây dựng công trình kỹ thuật dân dụng khác;
- Xây dựng công trình công ích khác;
- Hoạt động thông tấn;
- Phá dỡ;
- Lắp đặt hệ thống cấp, thoát nước, hệ thống sưởi và điều hoà không khí;
- Dịch vụ thông tin khác chưa được phân vào đâu;
- Cho thuê máy móc, thiết bị và đồ dùng hữu hình khác không kèm người điều khiển;
- Sửa chữa xe đạp, đồng hồ, đồ dùng cá nhân và gia đình khác chưa được phân vào đâu;
- Chuẩn bị mặt bằng;
- Đại lý, môi giới, đầu giá hàng hóa;
- Hoàn thiện công trình xây dựng.

5-C.T.  
Y  
TU HẠN  
U VẤN  
S CHỈ

514  
G T  
HẢI  
NGI  
TH  
NAI  
-T.S

# CÔNG TY CỔ PHẦN CÔNG NGHỆ & TRUYỀN THÔNG VIỆT NAM

BÁO CÁO CỦA BAN TỔNG GIÁM ĐỐC (tiếp theo)

## Hội đồng quản trị và Ban điều hành, quản lý

Các thành viên Hội đồng quản trị và Ban điều hành, quản lý của Công ty trong kỳ và cho đến thời điểm lập báo cáo này bao gồm:

### Hội đồng quản trị

Họ và tên	Chức vụ	Ngày bổ nhiệm/tái bổ nhiệm
Ông Huỳnh Quang Hải	Chủ tịch	Bổ nhiệm ngày 29 tháng 7 năm 2020
Ông Giang Quốc Dũng	Phó Chủ tịch	Bổ nhiệm ngày 29 tháng 7 năm 2020
Bà Võ Thị Thanh Hương	Phó Chủ tịch	Bổ nhiệm ngày 12 tháng 4 năm 2019
Ông Nguyễn Bá Thước	Thành viên	Tái bổ nhiệm ngày 12 tháng 4 năm 2017
Ông Quảng Văn Việt Cường	Thành viên	Tái bổ nhiệm ngày 12 tháng 4 năm 2017

### Ban kiểm soát

Họ và tên	Chức vụ	Ngày bổ nhiệm/tái bổ nhiệm
Ông Đặng Thanh Hưng	Trưởng ban	Bổ nhiệm ngày 12 tháng 4 năm 2019
Bà Nguyễn Thị Thanh Nhân	Thành viên	Tái bổ nhiệm ngày 12 tháng 4 năm 2017
Bà Nguyễn Thị Thùy Dương	Thành viên	Bổ nhiệm ngày 12 tháng 4 năm 2017

### Ban Tổng Giám đốc

Họ và tên	Chức vụ	Ngày bổ nhiệm/tái bổ nhiệm
Ông Giang Quốc Dũng	Tổng Giám đốc	Tái bổ nhiệm ngày 12 tháng 4 năm 2017
Ông Lê Xuân Vinh	Phó Tổng Giám đốc	Bổ nhiệm ngày 19 tháng 8 năm 2009
Ông Lai Xuân Nghĩa	Phó Tổng Giám đốc	Bổ nhiệm ngày 01 tháng 7 năm 2015
Ông Ngô Duy Khang	Phó Tổng Giám đốc	Bổ nhiệm ngày 11 tháng 01 năm 2021

### Đại diện theo pháp luật

Người đại diện theo pháp luật của Công ty trong kỳ và cho đến thời điểm lập báo cáo này là Ông Giang Quốc Dũng - Tổng Giám đốc Công ty (tái bổ nhiệm ngày 12 tháng 4 năm 2017).

### Kiểm toán viên

Công ty TNHH Kiểm toán và Tư vấn A&C đã được chỉ định soát xét Báo cáo tài chính hợp nhất giữa niên độ 6 tháng đầu của năm tài chính kết thúc ngày 31 tháng 12 năm 2021 của Tập đoàn.

### Trách nhiệm của Ban Tổng Giám đốc

Ban Tổng Giám đốc Công ty chịu trách nhiệm lập Báo cáo tài chính hợp nhất giữa niên độ phản ánh trung thực và hợp lý tình hình tài chính hợp nhất, kết quả hoạt động kinh doanh hợp nhất và lưu chuyển tiền tệ hợp nhất của Tập đoàn trong kỳ. Trong việc lập Báo cáo tài chính hợp nhất giữa niên độ này, Ban Tổng Giám đốc phải:

- Chọn lựa các chính sách kế toán thích hợp và áp dụng các chính sách này một cách nhất quán;
- Thực hiện các xét đoán và các ước tính một cách hợp lý và thận trọng;
- Nêu rõ các chuẩn mực kế toán áp dụng cho Tập đoàn có được tuân thủ hay không và tất cả các sai lệch trọng yếu đã được trình bày và giải thích trong Báo cáo tài chính hợp nhất giữa niên độ;
- Lập Báo cáo tài chính hợp nhất giữa niên độ trên cơ sở hoạt động liên tục trừ trường hợp không thể cho rằng Tập đoàn sẽ tiếp tục hoạt động liên tục;
- Thiết lập và thực hiện hệ thống kiểm soát nội bộ một cách hữu hiệu nhằm hạn chế rủi ro có sai sót trọng yếu do gian lận hoặc nhầm lẫn trong việc lập và trình bày Báo cáo tài chính hợp nhất giữa niên độ.

Ban Tổng Giám đốc đảm bảo các sổ kế toán thích hợp được lưu giữ đầy đủ để phản ánh tình hình tài chính của Tập đoàn với mức độ chính xác hợp lý tại bất kỳ thời điểm nào và các sổ sách kế toán tuân thủ chế độ kế toán áp dụng. Ban Tổng Giám đốc cũng chịu trách nhiệm quản lý các tài sản của Tập đoàn và do đó đã thực hiện các biện pháp thích hợp để ngăn chặn và phát hiện các hành vi gian lận và các vi phạm khác.

Ban Tổng Giám đốc cam kết đã tuân thủ các yêu cầu nêu trên trong việc lập Báo cáo tài chính hợp nhất giữa niên độ.

**CÔNG TY CỔ PHẦN CÔNG NGHỆ & TRUYỀN THÔNG VIỆT NAM**  
BÁO CÁO CỦA BAN TỔNG GIÁM ĐỐC (tiếp theo)

---

**Phê duyệt Báo cáo tài chính**

Ban Tổng Giám đốc phê duyệt Báo cáo tài chính hợp nhất giữa niên độ đính kèm. Báo cáo tài chính hợp nhất giữa niên độ đã phản ánh trung thực và hợp lý tình hình tài chính hợp nhất của Tập đoàn tại thời điểm ngày 30 tháng 6 năm 2021, cũng như kết quả hoạt động kinh doanh hợp nhất và tình hình lưu chuyển tiền tệ hợp nhất 6 tháng đầu của năm tài chính kết thúc ngày 31 tháng 12 năm 2021, phù hợp với các Chuẩn mực Kế toán Việt Nam, Chế độ Kế toán doanh nghiệp Việt Nam và các quy định pháp lý có liên quan đến việc lập và trình bày Báo cáo tài chính hợp nhất giữa niên độ.

Thay mặt Ban Tổng Giám đốc,



**Giang Quốc Dũng**  
Tổng Giám đốc

Ngày 28 tháng 8 năm 2021



Số: 1.1372/21/TC-AC

**BÁO CÁO SOÁT XÉT THÔNG TIN TÀI CHÍNH GIỮA NIÊN ĐỘ****Kính gửi: CÁC CỔ ĐÔNG, HỘI ĐỒNG QUẢN TRỊ VÀ BAN TỔNG GIÁM ĐỐC  
CÔNG TY CỔ PHẦN CÔNG NGHỆ & TRUYỀN THÔNG VIỆT NAM**

Chúng tôi đã thực hiện công việc soát xét Báo cáo tài chính hợp nhất giữa niên độ kèm theo của Công ty Cổ phần Công nghệ & Truyền thông Việt Nam (sau đây gọi tắt là “Công ty”) và công ty con (gọi chung là “Tập đoàn”), được lập ngày 23 tháng 8 năm 2021, từ trang 07 đến trang 43, bao gồm Bảng cân đối kế toán hợp nhất giữa niên độ tại ngày 30 tháng 6 năm 2021, Báo cáo kết quả hoạt động kinh doanh hợp nhất giữa niên độ, Báo cáo lưu chuyển tiền tệ hợp nhất giữa niên độ 6 tháng đầu của năm tài chính kết thúc ngày 31 tháng 12 năm 2021 và Bản thuyết minh Báo cáo tài chính hợp nhất giữa niên độ.

**Trách nhiệm của Ban Tổng Giám đốc**

Ban Tổng Giám đốc Công ty chịu trách nhiệm về lập và trình bày trung thực và hợp lý Báo cáo tài chính hợp nhất giữa niên độ của Tập đoàn theo các Chuẩn mực Kế toán Việt Nam, Chế độ Kế toán doanh nghiệp Việt Nam và các quy định pháp lý có liên quan đến việc lập và trình bày Báo cáo tài chính hợp nhất giữa niên độ và chịu trách nhiệm về kiểm soát nội bộ mà Ban Tổng Giám đốc xác định là cần thiết để đảm bảo cho việc lập và trình bày Báo cáo tài chính hợp nhất giữa niên độ không có sai sót trọng yếu do gian lận hoặc nhầm lẫn.

**Trách nhiệm của Kiểm toán viên**

Trách nhiệm của chúng tôi là đưa ra kết luận về Báo cáo tài chính hợp nhất giữa niên độ dựa trên kết quả soát xét của chúng tôi. Chúng tôi đã thực hiện công việc soát xét theo Chuẩn mực Việt Nam về hợp đồng dịch vụ soát xét số 2410 - Soát xét thông tin tài chính giữa niên độ do kiểm toán viên độc lập của đơn vị thực hiện.

Công việc soát xét thông tin tài chính giữa niên độ bao gồm việc thực hiện các cuộc phỏng vấn, chủ yếu là phỏng vấn những người chịu trách nhiệm về các vấn đề tài chính kế toán, và thực hiện thủ tục phân tích và các thủ tục soát xét khác. Một cuộc soát xét về cơ bản có phạm vi hẹp hơn một cuộc kiểm toán được thực hiện theo các Chuẩn mực Kiểm toán Việt Nam và do vậy không cho phép chúng tôi đạt được sự đảm bảo rằng chúng tôi sẽ nhận biết được tất cả các vấn đề trọng yếu có thể được phát hiện trong một cuộc kiểm toán. Theo đó, chúng tôi không đưa ra ý kiến kiểm toán.

**Kết luận của Kiểm toán viên**

Căn cứ trên kết quả soát xét của chúng tôi, chúng tôi không thấy có vấn đề gì khiến chúng tôi cho rằng Báo cáo tài chính hợp nhất giữa niên độ đính kèm không phản ánh trung thực và hợp lý, trên các khía cạnh trọng yếu, tình hình tài chính hợp nhất của Tập đoàn tại ngày 30 tháng 6 năm 2021, cũng như kết quả hoạt động kinh doanh hợp nhất và tình hình lưu chuyển tiền tệ hợp nhất trong 6 tháng đầu của năm tài chính kết thúc ngày 31 tháng 12 năm 2021, phù hợp với các Chuẩn mực Kế toán Việt Nam, Chế độ Kế toán Doanh nghiệp Việt Nam và các quy định pháp lý có liên quan đến việc lập và trình bày Báo cáo tài chính hợp nhất giữa niên độ.



Công ty TNHH Kiểm toán và Tư vấn A&amp;C

**CÔNG TY**

TRÁCH NHIỆM HỮU HẠN

KIỂM TOÁN VÀ TƯ VẤN

**A & C**Nguyễn Minh Trí  
Phó Tổng Giám đốc

Số Giấy CNĐKHN kiểm toán: 0089-2018-008-1

TP. Hồ Chí Minh, ngày 28 tháng 8 năm 2021



**CÔNG TY CỔ PHẦN CÔNG NGHỆ & TRUYỀN THÔNG VIỆT NAM**

Địa chỉ: 21 VSIP II, Đường số 1, Khu công nghiệp Việt Nam – Singapore II, phường Hòa Phú, TP. Thủ Dầu Một, tỉnh Bình Dương

**BÁO CÁO TÀI CHÍNH HỢP NHẤT GIỮA NIÊN ĐỘ**

6 tháng đầu của năm tài chính kết thúc ngày 31 tháng 12 năm 2021

**BẢNG CÂN ĐỐI KẾ TOÁN HỢP NHẤT GIỮA NIÊN ĐỘ**

(Dạng đầy đủ)

Tại ngày 30 tháng 6 năm 2021

Đơn vị tính: VND

CHỈ TIÊU	Mã số	Thuyết minh	Số cuối kỳ	Số đầu năm
<b>A - TÀI SẢN NGẮN HẠN</b>	<b>100</b>		<b>311.775.057.719</b>	<b>304.464.464.871</b>
<b>I. Tiền và các khoản tương đương tiền</b>	<b>110</b>	<b>V.1</b>	<b>19.401.630.765</b>	<b>11.407.864.584</b>
1. Tiền	111		9.401.630.765	11.407.864.584
2. Các khoản tương đương tiền	112		10.000.000.000	-
<b>II. Đầu tư tài chính ngắn hạn</b>	<b>120</b>		<b>-</b>	<b>-</b>
1. Chứng khoán kinh doanh	121		-	-
2. Dự phòng giảm giá chứng khoán kinh doanh	122		-	-
3. Đầu tư nắm giữ đến ngày đáo hạn	123		-	-
<b>III. Các khoản phải thu ngắn hạn</b>	<b>130</b>		<b>124.800.656.553</b>	<b>150.417.298.339</b>
1. Phải thu ngắn hạn của khách hàng	131	V.2	54.555.922.476	85.351.295.104
2. Trả trước cho người bán ngắn hạn	132	V.3	8.971.583.872	5.494.296.159
3. Phải thu nội bộ ngắn hạn	133		-	-
4. Phải thu theo tiến độ kế hoạch hợp đồng xây dựng	134		-	-
5. Phải thu về cho vay ngắn hạn	135	V.4	50.000.000.000	50.000.000.000
6. Phải thu ngắn hạn khác	136	V.5a	15.324.217.772	13.622.774.643
7. Dự phòng phải thu ngắn hạn khó đòi	137	V.6	(4.051.067.567)	(4.051.067.567)
8. Tài sản thiếu chờ xử lý	139		-	-
<b>IV. Hàng tồn kho</b>	<b>140</b>		<b>166.178.778.202</b>	<b>141.909.586.324</b>
1. Hàng tồn kho	141	V.7	166.178.778.202	141.909.586.324
2. Dự phòng giảm giá hàng tồn kho	149		-	-
<b>V. Tài sản ngắn hạn khác</b>	<b>150</b>		<b>1.393.992.199</b>	<b>729.715.624</b>
1. Chi phí trả trước ngắn hạn	151	V.8a	988.698.699	582.888.069
2. Thuế giá trị gia tăng được khấu trừ	152		-	-
3. Thuế và các khoản khác phải thu Nhà nước	153	V.14	405.293.500	146.827.555
4. Giao dịch mua bán lại trái phiếu Chính phủ	154		-	-
5. Tài sản ngắn hạn khác	155		-	-

**CÔNG TY CỔ PHẦN CÔNG NGHỆ & TRUYỀN THÔNG VIỆT NAM**

Địa chỉ: 21 VSIP II, Đường số 1, Khu công nghiệp Việt Nam – Singapore II, phường Hòa Phú, TP. Thủ Dầu Một, tỉnh Bình Dương

**BÁO CÁO TÀI CHÍNH HỢP NHẤT GIỮA NIÊN ĐỘ**

6 tháng đầu của năm tài chính kết thúc ngày 31 tháng 12 năm 2021

**Bảng cân đối kế toán hợp nhất giữa niên độ (tiếp theo)**

CHỈ TIÊU	Mã số	Thuyết minh	Số cuối kỳ	Số đầu năm
<b>B- TÀI SẢN DÀI HẠN</b>	<b>200</b>		<b>171.142.612.635</b>	<b>181.549.863.067</b>
<b>I. Các khoản phải thu dài hạn</b>	<b>210</b>		<b>92.495.166</b>	<b>81.672.386</b>
1. Phải thu dài hạn của khách hàng	211		-	-
2. Trả trước cho người bán dài hạn	212		-	-
3. Vốn kinh doanh ở đơn vị trực thuộc	213		-	-
4. Phải thu nội bộ dài hạn	214		-	-
5. Phải thu về cho vay dài hạn	215		-	-
6. Phải thu dài hạn khác	216	V.5b	92.495.166	81.672.386
7. Dự phòng phải thu dài hạn khó đòi	219		-	-
<b>II. Tài sản cố định</b>	<b>220</b>		<b>145.559.174.287</b>	<b>157.215.523.402</b>
1. Tài sản cố định hữu hình	221	V.9	139.604.533.865	150.959.078.804
- Nguyên giá	222		285.742.690.473	280.551.361.742
- Giá trị hao mòn lũy kế	223		(146.138.156.608)	(129.592.282.938)
2. Tài sản cố định thuê tài chính	224		-	-
- Nguyên giá	225		-	-
- Giá trị hao mòn lũy kế	226		-	-
3. Tài sản cố định vô hình	227	V.10	5.954.640.422	6.256.444.598
- Nguyên giá	228		14.399.700.882	14.399.700.882
- Giá trị hao mòn lũy kế	229		(8.445.060.460)	(8.143.256.284)
<b>III. Bất động sản đầu tư</b>	<b>230</b>		-	-
- Nguyên giá	231		-	-
- Giá trị hao mòn lũy kế	232		-	-
<b>IV. Tài sản dở dang dài hạn</b>	<b>240</b>		<b>15.154.463.312</b>	<b>12.852.784.194</b>
1. Chi phí sản xuất, kinh doanh dở dang dài hạn	241		-	-
2. Chi phí xây dựng cơ bản dở dang	242	V.11	15.154.463.312	12.852.784.194
<b>V. Đầu tư tài chính dài hạn</b>	<b>250</b>		-	-
1. Đầu tư vào công ty con	251		-	-
2. Đầu tư vào công ty liên doanh, liên kết	252		-	-
3. Đầu tư góp vốn vào đơn vị khác	253		-	-
4. Dự phòng đầu tư tài chính dài hạn	254		-	-
5. Đầu tư nắm giữ đến ngày đáo hạn	255		-	-
<b>VI. Tài sản dài hạn khác</b>	<b>260</b>		<b>10.336.479.870</b>	<b>11.399.883.085</b>
1. Chi phí trả trước dài hạn	261	V.8b	10.336.479.870	11.399.883.085
2. Tài sản thuế thu nhập hoãn lại	262		-	-
3. Thiết bị, vật tư, phụ tùng thay thế dài hạn	263		-	-
4. Tài sản dài hạn khác	268		-	-
5. Lợi thế thương mại	269		-	-
<b>TỔNG CỘNG TÀI SẢN</b>	<b>270</b>		<b>482.917.670.354</b>	<b>486.014.327.938</b>

**CÔNG TY CỔ PHẦN CÔNG NGHỆ & TRUYỀN THÔNG VIỆT NAM**

Địa chỉ: 21 VSIP II, Đường số 1, Khu công nghiệp Việt Nam – Singapore II, phường Hòa Phú, TP. Thủ Dầu Một, tỉnh Bình Dương

**BÁO CÁO TÀI CHÍNH HỢP NHẤT GIỮA NIÊN ĐỘ**

6 tháng đầu của năm tài chính kết thúc ngày 31 tháng 12 năm 2021

**Bảng cân đối kế toán hợp nhất giữa niên độ (tiếp theo)**

CHỈ TIÊU	Mã số	Thuyết minh	Số cuối kỳ	Số đầu năm
<b>C - NỢ PHẢI TRẢ</b>	<b>300</b>		<b>183.166.558.956</b>	<b>165.287.220.360</b>
<b>I. Nợ ngắn hạn</b>	<b>310</b>		<b>165.513.452.000</b>	<b>146.823.946.839</b>
1. Phải trả người bán ngắn hạn	311	V.12	34.947.697.506	37.759.102.748
2. Người mua trả tiền trước ngắn hạn	312	V.13	8.750.871.210	16.087.826.411
3. Thuế và các khoản phải nộp Nhà nước	313	V.14	2.915.371.892	8.543.617.013
4. Phải trả người lao động	314	V.15	5.915.731.531	5.146.597.987
5. Chi phí phải trả ngắn hạn	315	V.16	4.855.677.662	7.672.979.582
6. Phải trả nội bộ ngắn hạn	316		-	-
7. Phải trả theo tiến độ kế hoạch hợp đồng xây dựng	317		-	-
8. Doanh thu chưa thực hiện ngắn hạn	318	V.17	8.137.256.362	11.382.878.908
9. Phải trả ngắn hạn khác	319	V.18a,c	45.799.719.470	7.382.191.857
10. Vay và nợ thuê tài chính ngắn hạn	320	V.19a,c	50.546.312.691	49.744.031.988
11. Dự phòng phải trả ngắn hạn	321	V.20a	1.922.766.129	1.836.131.940
12. Quỹ khen thưởng, phúc lợi	322	V.21	1.722.047.547	1.268.588.405
13. Quỹ bình ổn giá	323		-	-
14. Giao dịch mua bán lại trái phiếu Chính phủ	324		-	-
<b>II. Nợ dài hạn</b>	<b>330</b>		<b>17.653.106.956</b>	<b>18.463.273.521</b>
1. Phải trả người bán dài hạn	331		-	-
2. Người mua trả tiền trước dài hạn	332		-	-
3. Chi phí phải trả dài hạn	333		-	-
4. Phải trả nội bộ về vốn kinh doanh	334		-	-
5. Phải trả nội bộ dài hạn	335		-	-
6. Doanh thu chưa thực hiện dài hạn	336	V.17	852.300.000	756.000.000
7. Phải trả dài hạn khác	337	V.18b,c	4.836.945.605	4.386.060.677
8. Vay và nợ thuê tài chính dài hạn	338	V.19b,c	11.176.271.500	12.676.271.500
9. Trái phiếu chuyển đổi	339		-	-
10. Cổ phiếu ưu đãi	340		-	-
11. Thuế thu nhập hoãn lại phải trả	341		-	-
12. Dự phòng phải trả dài hạn	342	V.20b	787.589.851	644.941.344
13. Quỹ phát triển khoa học và công nghệ	343		-	-

**CÔNG TY CỔ PHẦN CÔNG NGHỆ & TRUYỀN THÔNG VIỆT NAM**

Địa chỉ: 21 VSIP II, Đường số 1, Khu công nghiệp Việt Nam – Singapore II, phường Hòa Phú, TP. Thủ Dầu Một, tỉnh Bình Dương



**BÁO CÁO TÀI CHÍNH HỢP NHẤT GIỮA NIÊN ĐỘ**

6 tháng đầu của năm tài chính kết thúc ngày 31 tháng 12 năm 2021

**Bảng cân đối kế toán hợp nhất giữa niên độ (tiếp theo)**

CHỈ TIÊU	Mã số	Thuyết minh	Số cuối kỳ	Số đầu năm
<b>D - VỐN CHỦ SỞ HỮU</b>	<b>400</b>		<b>299.751.111.398</b>	<b>320.727.107.578</b>
<b>I. Vốn chủ sở hữu</b>	<b>410</b>		<b>299.751.111.398</b>	<b>320.727.107.578</b>
1. Vốn góp của chủ sở hữu	411	V.22	244.850.000.000	244.850.000.000
- Cổ phiếu phổ thông có quyền biểu quyết	411a		244.850.000.000	244.850.000.000
- Cổ phiếu ưu đãi	411b		-	-
2. Thặng dư vốn cổ phần	412		-	-
3. Quyền chọn chuyển đổi trái phiếu	413		-	-
4. Vốn khác của chủ sở hữu	414		-	-
5. Cổ phiếu quỹ	415		-	-
6. Chênh lệch đánh giá lại tài sản	416		-	-
7. Chênh lệch tỷ giá hối đoái	417		-	-
8. Quỹ đầu tư phát triển	418	V.22	38.260.480.469	23.814.527.751
9. Quỹ hỗ trợ sắp xếp doanh nghiệp	419		-	-
10. Quỹ khác thuộc vốn chủ sở hữu	420	V.22	439.285.060	439.285.060
11. Lợi nhuận sau thuế chưa phân phối	421	V.22	16.201.345.869	51.623.294.767
- Lợi nhuận sau thuế chưa phân phối lũy kế đến cuối kỳ trước	421a		1.557.272.476	51.623.294.767
- Lợi nhuận sau thuế chưa phân phối kỳ này	421b		14.644.073.393	-
12. Nguồn vốn đầu tư xây dựng cơ bản	422		-	-
<b>II. Nguồn kinh phí và quỹ khác</b>	<b>430</b>		<b>-</b>	<b>-</b>
1. Nguồn kinh phí	431		-	-
2. Nguồn kinh phí đã hình thành tài sản cố định	432		-	-
<b>TỔNG CỘNG NGUỒN VỐN</b>	<b>440</b>		<b>482.917.670.354</b>	<b>486.014.327.938</b>

Bình Dương, ngày 23 tháng 8 năm 2021

  
Vi Ngọc Đại  
Người lập  
Nguyễn Văn Phúc  
Kế toán trưởng  
Giang Quốc Dũng  
Tổng Giám đốc

**CÔNG TY CỔ PHẦN CÔNG NGHỆ & TRUYỀN THÔNG VIỆT NAM**

Địa chỉ: 21 VSIP II, Đường số 1, Khu công nghiệp Việt Nam – Singapore II, phường Hòa Phú, TP. Thủ Dầu Một, tỉnh Bình Dương

**BÁO CÁO TÀI CHÍNH HỢP NHẤT GIỮA NIÊN ĐỘ**

6 tháng đầu của năm tài chính kết thúc ngày 31 tháng 12 năm 2021

**BÁO CÁO KẾT QUẢ HOẠT ĐỘNG KINH DOANH HỢP NHẤT GIỮA NIÊN ĐỘ**

(Dạng đầy đủ)

6 tháng đầu của năm tài chính kết thúc ngày 31 tháng 12 năm 2021

Đơn vị tính: VND

CHỈ TIÊU	Mã số	Thuyết minh	Lũy kế từ đầu năm đến cuối kỳ này	
			Năm nay	Năm trước
1. Doanh thu bán hàng và cung cấp dịch vụ	01	VI.1	121.181.024.046	113.397.029.140
2. Các khoản giảm trừ doanh thu	02		-	-
3. Doanh thu thuần về bán hàng và cung cấp dịch vụ	10		121.181.024.046	113.397.029.140
4. Giá vốn hàng bán	11	VI.2	84.086.446.929	78.442.628.016
5. Lợi nhuận gộp về bán hàng và cung cấp dịch vụ	20		37.094.577.117	34.954.401.124
6. Doanh thu hoạt động tài chính	21	VI.3	1.932.683.825	350.560.192
7. Chi phí tài chính	22	VI.4	2.405.968.847	3.581.719.594
Trong đó: chi phí lãi vay	23		2.392.470.344	2.484.594.802
8. Phần lãi hoặc lỗ trong công ty liên doanh, liên kết	24		-	-
9. Chi phí bán hàng	25	VI.5	5.608.873.592	4.065.290.955
10. Chi phí quản lý doanh nghiệp	26	VI.6	12.189.803.901	9.282.701.535
11. Lợi nhuận thuần từ hoạt động kinh doanh	30		18.822.614.602	18.375.249.232
12. Thu nhập khác	31	VI.7	291.796.832	985.154.571
13. Chi phí khác	32	VI.8	51.232.970	139.392
14. Lợi nhuận khác	40		240.563.862	985.015.179
15. Tổng lợi nhuận kế toán trước thuế	50		19.063.178.464	19.360.264.411
16. Chi phí thuế thu nhập doanh nghiệp hiện hành	51	V.14	4.419.105.071	4.683.358.179
17. Chi phí thuế thu nhập doanh nghiệp hoãn lại	52		-	-
18. Lợi nhuận sau thuế thu nhập doanh nghiệp	60		14.644.073.393	14.676.906.232
19. Lợi nhuận sau thuế của công ty mẹ	61		14.644.073.393	14.676.906.232
20. Lợi nhuận sau thuế của cổ đông không kiểm soát	62		-	-
21. Lãi cơ bản trên cổ phiếu	70	VI.9	528	511
22. Lãi suy giảm trên cổ phiếu	71	VI.9	528	511

Bình Dương, ngày 23 tháng 8 năm 2021

Vi Ngọc Đại  
Người lậpNguyễn Văn Phúc  
Kế toán trưởngGiang Quốc Dũng  
Tổng Giám đốc

**CÔNG TY CỔ PHẦN CÔNG NGHỆ & TRUYỀN THÔNG VIỆT NAM**

Địa chỉ: 21 VSIP II, Đường số 1, Khu công nghiệp Việt Nam – Singapore II, phường Hòa Phú, TP. Thủ Dầu Một, tỉnh Bình Dương

**BÁO CÁO TÀI CHÍNH HỢP NHẤT GIỮA NIÊN ĐỘ**

6 tháng đầu của năm tài chính kết thúc ngày 31 tháng 12 năm 2021

**BÁO CÁO LƯU CHUYỂN TIỀN TỆ HỢP NHẤT GIỮA NIÊN ĐỘ**

(Dạng đầy đủ)

(Theo phương pháp gián tiếp)

6 tháng đầu của năm tài chính kết thúc ngày 31 tháng 12 năm 2021

Đơn vị tính: VND

CHỈ TIÊU	Mã số	Thuyết minh	Lũy kế từ đầu năm đến cuối kỳ này	
			Năm nay	Năm trước
<b>I. Lưu chuyển tiền từ hoạt động kinh doanh</b>				
1. Lợi nhuận trước thuế	01		19.063.178.464	19.360.264.411
2. Điều chỉnh cho các khoản:				
- Khấu hao tài sản cố định và bất động sản đầu tư	02	V.9; V.10	16.847.677.846	12.753.762.457
- Các khoản dự phòng	03	V.20	229.282.696	1.423.783.415
- Lãi, lỗ chênh lệch tỷ giá hối đoái do đánh giá lại các khoản mục tiền tệ có gốc ngoại tệ	04	VI.4	-	9.208.384
- Lãi, lỗ từ hoạt động đầu tư	05	VI.3	(1.874.018.265)	(307.057.533)
- Chi phí lãi vay	06	VI.4	2.392.470.344	2.484.594.802
- Các khoản điều chỉnh khác	07		-	-
3. Lợi nhuận từ hoạt động kinh doanh trước thay đổi vốn lưu động	08		36.658.591.085	35.724.555.936
- Tăng, giảm các khoản phải thu	09		24.114.346.926	162.081.879.288
- Tăng, giảm hàng tồn kho	10		(24.269.191.878)	(7.710.689.533)
- Tăng, giảm các khoản phải trả	11		(5.436.695.949)	(189.964.180.706)
- Tăng, giảm chi phí trả trước	12		657.592.585	1.424.745.090
- Tăng, giảm chứng khoán kinh doanh	13		-	-
- Tiền lãi vay đã trả	14	V.16; VI.4	(2.392.629.072)	(2.528.704.013)
- Thuế thu nhập doanh nghiệp đã nộp	15	V.14	(7.492.553.052)	(7.975.613.952)
- Tiền thu khác từ hoạt động kinh doanh	16		-	-
- Tiền chi khác cho hoạt động kinh doanh	17	V.18a; V.21; V.22	(5.791.489.720)	(1.459.262.578)
<b>Lưu chuyển tiền thuần từ hoạt động kinh doanh</b>	<b>20</b>		<b>16.047.970.925</b>	<b>(10.407.270.468)</b>
<b>II. Lưu chuyển tiền từ hoạt động đầu tư</b>				
1. Tiền chi để mua sắm, xây dựng tài sản cố định và các tài sản dài hạn khác	21	V.9; V.11; VII	(7.230.531.597)	(27.769.496.298)
2. Tiền thu từ thanh lý, nhượng bán tài sản cố định và các tài sản dài hạn khác	22		-	-
3. Tiền chi cho vay, mua các công cụ nợ của đơn vị khác	23		-	(30.000.000.000)
4. Tiền thu hồi cho vay, bán lại các công cụ nợ của đơn vị khác	24		-	-
5. Tiền chi đầu tư góp vốn vào đơn vị khác	25		-	-
6. Tiền thu hồi đầu tư góp vốn vào đơn vị khác	26		-	30.000.000.000
7. Tiền thu lãi cho vay, cổ tức và lợi nhuận được chia	27	V.5a; VI.3	1.010.493.150	80.425.321
<b>Lưu chuyển tiền thuần từ hoạt động đầu tư</b>	<b>30</b>		<b>(6.220.038.447)</b>	<b>(27.689.070.977)</b>

Báo cáo này phải được đọc cùng với Bản thuyết minh Báo cáo tài chính hợp nhất giữa niên độ

# CÔNG TY CỔ PHẦN CÔNG NGHỆ & TRUYỀN THÔNG VIỆT NAM

Địa chỉ: 21 VSIP II, Đường số 1, Khu công nghiệp Việt Nam – Singapore II, phường Hòa Phú, TP. Thủ Dầu Một, tỉnh Bình Dương

BÁO CÁO TÀI CHÍNH HỢP NHẤT GIỮA NIÊN ĐỘ

6 tháng đầu của năm tài chính kết thúc ngày 31 tháng 12 năm 2021

Báo cáo lưu chuyển tiền tệ hợp nhất giữa niên độ (tiếp theo)

CHỈ TIÊU	Mã số	Thuyết minh	Lũy kế từ đầu năm đến cuối kỳ này	
			Năm nay	Năm trước
<b>III. Lưu chuyển tiền từ hoạt động tài chính</b>				
1. Tiền thu từ phát hành cổ phiếu, nhận vốn góp của chủ sở hữu	31		-	-
2. Tiền trả lại vốn góp cho các chủ sở hữu, mua lại cổ phiếu của doanh nghiệp đã phát hành	32		-	-
3. Tiền thu từ đi vay	33	V.19	69.804.393.312	76.099.907.587
4. Tiền trả nợ gốc vay	34	V.19	(70.502.112.609)	(57.976.052.861)
5. Tiền trả nợ gốc thuê tài chính	35		-	-
6. Cổ tức, lợi nhuận đã trả cho chủ sở hữu	36	V.18a; V.22	(1.136.447.000)	(159.620.000)
<b>Lưu chuyển tiền thuần từ hoạt động tài chính</b>	<b>40</b>		<b>(1.834.166.297)</b>	<b>17.964.234.726</b>
<b>Lưu chuyển tiền thuần trong kỳ</b>	<b>50</b>		<b>7.993.766.181</b>	<b>(20.132.106.719)</b>
<b>Tiền và tương đương tiền đầu năm</b>	<b>60</b>	<b>V.1</b>	<b>11.407.864.584</b>	<b>38.415.028.456</b>
Ảnh hưởng của thay đổi tỷ giá hối đoái quy đổi ngoại tệ	61	VI.4	-	(9.208.384)
<b>Tiền và tương đương tiền cuối kỳ</b>	<b>70</b>	<b>V.1</b>	<b>19.401.630.765</b>	<b>18.273.713.353</b>

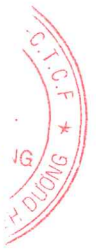
Bình Dương, ngày 23 tháng 8 năm 2021

Vi Ngọc Đại  
Người lập

Nguyễn Văn Phúc  
Kế toán trưởng



Giang Quốc Dũng  
Tổng Giám đốc



# CÔNG TY CỔ PHẦN CÔNG NGHỆ & TRUYỀN THÔNG VIỆT NAM

Địa chỉ: 21 VSIP II, Đường số 1, Khu công nghiệp Việt Nam – Singapore II, phường Hòa Phú, TP. Thủ Dầu Một, tỉnh Bình Dương  
BÁO CÁO TÀI CHÍNH HỢP NHẤT GIỮA NIÊN ĐỘ  
6 tháng đầu của năm tài chính kết thúc ngày 31 tháng 12 năm 2021

## BẢN THUYẾT MINH BÁO CÁO TÀI CHÍNH HỢP NHẤT GIỮA NIÊN ĐỘ 6 tháng đầu của năm tài chính kết thúc ngày 31 tháng 12 năm 2021

### I. ĐẶC ĐIỂM HOẠT ĐỘNG

#### 1. Hình thức sở hữu vốn

Công ty Cổ phần Công nghệ & Truyền thông Việt Nam (sau đây gọi tắt là “Công ty” hay “Công ty mẹ”) là công ty cổ phần.

#### 2. Lĩnh vực kinh doanh

Công ty kinh doanh trong nhiều lĩnh vực khác nhau.

#### 3. Ngành nghề kinh doanh

Hoạt động kinh doanh chính của Công ty là: Dịch vụ viễn thông, công nghệ thông tin và tích hợp hệ thống; Khảo sát, tư vấn và thi công, lắp đặt các công trình: viễn thông, công nghệ thông tin và tự động; công trình điện, điện tử, công trình điện lạnh, công trình cấp thoát nước, công trình phòng cháy chữa cháy; Phân phối, đại lý kinh doanh hàng hóa và thiết bị: điện, điện tử, viễn thông, công nghệ thông tin, vật liệu xây dựng, văn phòng và dân dụng, kinh doanh bất động sản.

#### 4. Chu kỳ sản xuất, kinh doanh thông thường

Chu kỳ sản xuất kinh doanh thông thường của Công ty không quá 12 tháng.

#### 5. Cấu trúc Tập đoàn

Tập đoàn bao gồm Công ty mẹ và 01 công ty con chịu sự kiểm soát của Công ty mẹ.

Công ty mẹ chỉ đầu tư vào công ty con là Công ty TNHH Giải pháp VNTT có trụ sở chính tại số 2, đường Tiên Phong 3, Khu liên hợp Công nghiệp – Dịch vụ – Đô thị Bình Dương, phường Phú Hòa, TP. Thủ Dầu Một, tỉnh Bình Dương. Hoạt động kinh doanh chính của công ty con này là xuất bản phần mềm. Theo Giấy chứng nhận đăng ký doanh nghiệp số 3702979423 đăng ký lần đầu ngày 14 tháng 5 năm 2021 do Sở Kế hoạch và Đầu tư tỉnh Bình Dương cấp, tỷ lệ vốn góp của Công ty mẹ tại công ty con này là 100%, tỷ lệ quyền biểu quyết và tỷ lệ lợi ích tương đương với tỷ lệ vốn góp. Tại ngày kết thúc kỳ kế toán, Công ty mẹ chưa thực hiện góp vốn vào công ty con.

#### *Các Đơn vị trực thuộc không có tư cách pháp nhân hạch toán phụ thuộc*

Tên đơn vị	Địa chỉ
Chi nhánh Công ty Cổ phần Công nghệ & Truyền thông Việt Nam – Trung tâm phân phối thiết bị viễn thông, công nghệ thông tin.	Số 2, đường Tiên Phong 3, Khu liên hợp Công nghiệp – Dịch vụ – Đô thị Bình Dương, phường Phú Hòa, TP. Thủ Dầu Một, tỉnh Bình Dương.
Văn phòng đại diện tại TP. Hải Phòng – Công ty Cổ phần Công nghệ & Truyền thông Việt Nam	Số 3, Đường Bắc Nam, Khu đô thị, công nghiệp và dịch vụ VSIP Hải Phòng, Xã An Lư, Huyện Thủy Nguyên, TP. Hải Phòng.
Văn phòng đại diện tại Quảng Ngãi – Công ty Cổ phần Công nghệ & Truyền thông Việt Nam	Số 8 Đại lộ Hữu Nghị, Khu công nghiệp Việt Nam Singapore, Xã Tịnh Phong, Huyện Sơn Tịnh, Tỉnh Quảng Ngãi.
Văn phòng đại diện tại Nghệ An – Công ty Cổ phần Công nghệ & Truyền thông Việt Nam	Số 11, Đường số 1, Khu công nghiệp VSIP Nghệ An, Xã Hưng Tây, Huyện Hưng Nguyên, Tỉnh Nghệ An.

#### 6. Tuyên bố về khả năng so sánh thông tin trên Báo cáo tài chính hợp nhất giữa niên độ

Các số liệu tương ứng của kỳ trước không so sánh được với số liệu của kỳ này do công ty con thành lập ngày 14 tháng 5 năm 2021 nên năm tài chính này là năm đầu tiên lập Báo cáo tài chính hợp nhất.

#### 7. Nhân viên

Tại ngày kết thúc kỳ kế toán Tập đoàn có 330 nhân viên đang làm việc (số đầu năm là 315 nhân viên).



# CÔNG TY CỔ PHẦN CÔNG NGHỆ & TRUYỀN THÔNG VIỆT NAM

Địa chỉ: 21 VSIP II, Đường số 1, Khu công nghiệp Việt Nam – Singapore II, phường Hòa Phú, TP. Thủ Dầu Một, tỉnh Bình Dương

## BÁO CÁO TÀI CHÍNH HỢP NHẤT GIỮA NIÊN ĐỘ

6 tháng đầu của năm tài chính kết thúc ngày 31 tháng 12 năm 2021

**Bản thuyết minh Báo cáo tài chính hợp nhất giữa niên độ (tiếp theo)**

## II. NĂM TÀI CHÍNH, ĐƠN VỊ TIỀN TỆ SỬ DỤNG TRONG KẾ TOÁN

### 1. Năm tài chính

Năm tài chính của Tập đoàn bắt đầu từ ngày 01 tháng 01 và kết thúc vào ngày 31 tháng 12 hàng năm.

### 2. Đơn vị tiền tệ sử dụng trong kế toán

Đơn vị tiền tệ sử dụng trong kế toán là Đồng Việt Nam (VND) do phần lớn các nghiệp vụ được thực hiện bằng đơn vị tiền tệ VND.

## III. CHUẨN MỰC VÀ CHẾ ĐỘ KẾ TOÁN ÁP DỤNG

### 1. Chế độ kế toán áp dụng

Tập đoàn áp dụng các Chuẩn mực Kế toán Việt Nam, Chế độ Kế toán doanh nghiệp Việt Nam được ban hành theo Thông tư số 200/2014/TT-BTC ngày 22 tháng 12 năm 2014 hướng dẫn Chế độ Kế toán doanh nghiệp, Thông tư số 202/2014/TT-BTC ngày 22 tháng 12 năm 2014 hướng dẫn lập và trình bày Báo cáo tài chính hợp nhất và các thông tư khác hướng dẫn thực hiện chuẩn mực kế toán của Bộ Tài chính trong việc lập và trình bày Báo cáo tài chính hợp nhất giữa niên độ.

### 2. Tuyên bố về việc tuân thủ chuẩn mực kế toán và chế độ kế toán

Ban Tổng Giám đốc đảm bảo đã tuân thủ yêu cầu của các Chuẩn mực Kế toán Việt Nam, Chế độ Kế toán doanh nghiệp Việt Nam được ban hành theo Thông tư số 200/2014/TT-BTC ngày 22 tháng 12 năm 2014, Thông tư số 202/2014/TT-BTC ngày 22 tháng 12 năm 2014 hướng dẫn lập và trình bày Báo cáo tài chính hợp nhất cũng như các thông tư hướng dẫn thực hiện chuẩn mực kế toán của Bộ Tài chính trong việc lập và trình bày Báo cáo tài chính hợp nhất giữa niên độ.

## IV. CÁC CHÍNH SÁCH KẾ TOÁN ÁP DỤNG

### 1. Cơ sở lập Báo cáo tài chính hợp nhất

Báo cáo tài chính hợp nhất được lập trên cơ sở kế toán dồn tích (trừ các thông tin liên quan đến các luồng tiền).

### 2. Cơ sở hợp nhất

Báo cáo tài chính hợp nhất giữa niên độ bao gồm Báo cáo tài chính giữa niên độ của công ty mẹ và Báo cáo tài chính giữa niên độ của công ty con. Công ty con là đơn vị chịu sự kiểm soát của công ty mẹ. Sự kiểm soát tồn tại khi công ty mẹ có khả năng trực tiếp hay gián tiếp chi phối các chính sách tài chính và hoạt động của công ty con để thu được các lợi ích kinh tế từ các hoạt động này. Khi xác định quyền kiểm soát có tính đến quyền biểu quyết tiềm năng phát sinh từ các quyền chọn mua hoặc các công cụ nợ và công cụ vốn có thể chuyển đổi thành cổ phiếu phổ thông tại ngày kết thúc kỳ kế toán.

Kết quả hoạt động kinh doanh của công ty con được mua lại hoặc bán đi trong kỳ được trình bày trong Báo cáo kết quả hoạt động kinh doanh hợp nhất giữa niên độ từ ngày mua hoặc cho đến ngày bán khoản đầu tư ở công ty con đó.

Báo cáo tài chính giữa niên độ của công ty mẹ và công ty con sử dụng để hợp nhất được lập cho cùng một kỳ kế toán và áp dụng các chính sách kế toán thống nhất cho các giao dịch và sự kiện cùng loại trong những hoàn cảnh tương tự. Trong trường hợp chính sách kế toán của công ty con khác với chính sách kế toán áp dụng thống nhất trong Tập đoàn thì Báo cáo tài chính giữa niên độ của công ty con sẽ có những điều chỉnh thích hợp trước khi sử dụng cho việc lập Báo cáo tài chính hợp nhất giữa niên độ.

# CÔNG TY CỔ PHẦN CÔNG NGHỆ & TRUYỀN THÔNG VIỆT NAM

Địa chỉ: 21 VSIP II, Đường số 1, Khu công nghiệp Việt Nam – Singapore II, phường Hòa Phú, TP. Thủ Dầu Một, tỉnh Bình Dương

**BÁO CÁO TÀI CHÍNH HỢP NHẤT GIỮA NIÊN ĐỘ**

6 tháng đầu của năm tài chính kết thúc ngày 31 tháng 12 năm 2021

**Bản thuyết minh Báo cáo tài chính hợp nhất giữa niên độ (tiếp theo)**

Số dư các tài khoản trên Bảng cân đối kế toán giữa các công ty trong cùng Tập đoàn, các giao dịch nội bộ, các khoản lãi nội bộ chưa thực hiện phát sinh từ các giao dịch này phải được loại trừ hoàn toàn. Các khoản lỗ chưa thực hiện phát sinh từ các giao dịch nội bộ cũng được loại bỏ trừ khi chi phí tạo nên khoản lỗ đó không thể thu hồi được.

Lợi ích của cổ đông không kiểm soát thể hiện phần lãi hoặc lỗ trong kết quả kinh doanh và tài sản thuần của công ty con không được nắm giữ bởi Tập đoàn và được trình bày ở khoản mục riêng trên Báo cáo kết quả hoạt động kinh doanh hợp nhất giữa niên độ và trên Bảng cân đối kế toán hợp nhất giữa niên độ (thuộc phần vốn chủ sở hữu). Lợi ích của cổ đông không kiểm soát bao gồm giá trị các lợi ích của cổ đông không kiểm soát tại ngày hợp nhất kinh doanh ban đầu và phần lợi ích của cổ đông không kiểm soát trong biến động của vốn chủ sở hữu kể từ ngày hợp nhất kinh doanh. Các khoản lỗ phát sinh tại công ty con được phân bổ tương ứng với phần sở hữu của cổ đông không kiểm soát, kể cả trường hợp số lỗ đó lớn hơn phần sở hữu của cổ đông không kiểm soát trong tài sản thuần của công ty con.

### 3. Các giao dịch bằng ngoại tệ

Các giao dịch phát sinh bằng ngoại tệ được chuyển đổi theo tỷ giá tại ngày phát sinh giao dịch. Số dư các khoản mục tiền tệ có gốc ngoại tệ tại ngày kết thúc kỳ kế toán được quy đổi theo tỷ giá tại ngày này.

Chênh lệch tỷ giá phát sinh trong kỳ từ các giao dịch bằng ngoại tệ được ghi nhận vào doanh thu hoạt động tài chính hoặc chi phí tài chính. Chênh lệch tỷ giá do đánh giá lại các khoản mục tiền tệ có gốc ngoại tệ tại ngày kết thúc kỳ kế toán sau khi bù trừ chênh lệch tăng và chênh lệch giảm được ghi nhận vào doanh thu hoạt động tài chính hoặc chi phí tài chính.

Tỷ giá sử dụng để quy đổi các giao dịch phát sinh bằng ngoại tệ là tỷ giá giao dịch thực tế tại thời điểm phát sinh giao dịch. Tỷ giá giao dịch thực tế đối với các giao dịch bằng ngoại tệ được xác định như sau:

- Đối với hợp đồng mua bán ngoại tệ (hợp đồng mua bán ngoại tệ giao ngay, hợp đồng kỳ hạn, hợp đồng tương lai, hợp đồng quyền chọn, hợp đồng hoán đổi): tỷ giá ký kết trong hợp đồng mua, bán ngoại tệ giữa Tập đoàn và ngân hàng.
- Đối với các khoản góp vốn hoặc nhận vốn góp: tỷ giá mua ngoại tệ của ngân hàng nơi Tập đoàn mở tài khoản để nhận vốn của nhà đầu tư tại ngày góp vốn.
- Đối với nợ phải thu: tỷ giá tỷ giá mua ngoại tệ của ngân hàng thương mại nơi Tập đoàn chỉ định khách hàng thanh toán tại thời điểm giao dịch phát sinh.
- Đối với nợ phải trả: tỷ giá tỷ giá bán ngoại tệ của ngân hàng thương mại nơi Tập đoàn dự kiến giao dịch tại thời điểm giao dịch phát sinh.
- Đối với các giao dịch mua sắm tài sản hoặc các khoản chi phí được thanh toán ngay bằng ngoại tệ (không qua các tài khoản phải trả): tỷ giá mua ngoại tệ của ngân hàng thương mại nơi Tập đoàn thực hiện thanh toán.

Tỷ giá sử dụng để đánh giá lại số dư các khoản mục tiền tệ có gốc ngoại tệ tại ngày kết thúc kỳ kế toán được xác định theo nguyên tắc sau:

- Đối với các khoản ngoại tệ gửi ngân hàng: tỷ giá mua ngoại tệ của ngân hàng nơi Tập đoàn mở tài khoản ngoại tệ.
- Đối với các khoản mục tiền tệ có gốc ngoại tệ được phân loại là tài sản khác: tỷ giá mua ngoại tệ của ngân hàng mà các công ty trong Tập đoàn thường xuyên có giao dịch.
- Đối với các khoản mục tiền tệ có gốc ngoại tệ được phân loại là nợ phải trả: tỷ giá bán ngoại tệ của ngân hàng mà các công ty trong Tập đoàn thường xuyên có giao dịch.



## CÔNG TY CỔ PHẦN CÔNG NGHỆ & TRUYỀN THÔNG VIỆT NAM

Địa chỉ: 21 VSIP II, Đường số 1, Khu công nghiệp Việt Nam – Singapore II, phường Hòa Phú, TP. Thủ Dầu Một, tỉnh Bình Dương

### BÁO CÁO TÀI CHÍNH HỢP NHẤT GIỮA NIÊN ĐỘ

6 tháng đầu của năm tài chính kết thúc ngày 31 tháng 12 năm 2021

**Bản thuyết minh Báo cáo tài chính hợp nhất giữa niên độ (tiếp theo)**

#### 4. Tiền và các khoản tương đương tiền

Tiền bao gồm tiền mặt và tiền gửi ngân hàng không kỳ hạn. Các khoản tương đương tiền là các khoản đầu tư ngắn hạn có thời hạn thu hồi không quá 03 tháng kể từ ngày đầu tư, có khả năng chuyển đổi dễ dàng thành một lượng tiền xác định và không có rủi ro trong việc chuyển đổi thành tiền tại thời điểm báo cáo.

#### 5. Các khoản cho vay

Các khoản cho vay được xác định theo giá gốc trừ đi các khoản dự phòng phải thu khó đòi. Dự phòng phải thu khó đòi của các khoản cho vay được lập căn cứ vào dự kiến mức tổn thất có thể xảy ra.

#### 6. Các khoản phải thu

Các khoản nợ phải thu được trình bày theo giá trị ghi sổ trừ đi các khoản dự phòng phải thu khó đòi.

Việc phân loại các khoản phải thu là phải thu khách hàng và phải thu khác được thực hiện theo nguyên tắc sau:

- Phải thu của khách hàng phản ánh các khoản phải thu mang tính chất thương mại phát sinh từ giao dịch có tính chất mua – bán giữa Tập đoàn và người mua là đơn vị độc lập với Tập đoàn.
- Phải thu khác phản ánh các khoản phải thu không có tính thương mại, không liên quan đến giao dịch mua – bán.

Dự phòng phải thu khó đòi được lập cho từng khoản nợ phải thu khó đòi căn cứ vào tuổi nợ quá hạn của các khoản nợ sau khi đã bù trừ với khoản nợ phải trả (nếu có) hoặc dự kiến mức tổn thất có thể xảy ra, cụ thể như sau:

- Đối với nợ phải thu cước dịch vụ viễn thông, công nghệ thông tin, truyền hình trả sau, bán lẻ hàng hóa theo hình thức trả chậm/trả góp của các cá nhân đã quá hạn thanh toán:
  - 30% giá trị đối với khoản nợ phải thu quá hạn từ 03 tháng đến dưới 06 tháng.
  - 50% giá trị đối với khoản nợ phải thu quá hạn từ 06 tháng đến dưới 09 tháng.
  - 70% giá trị đối với khoản nợ phải thu quá hạn từ 09 tháng đến dưới 12 tháng.
  - 100% giá trị đối với khoản nợ phải thu quá hạn từ 12 tháng trở lên.
- Đối với nợ phải thu quá hạn thanh toán khác:
  - 30% giá trị đối với khoản nợ phải thu quá hạn từ 06 tháng đến dưới 01 năm.
  - 50% giá trị đối với khoản nợ phải thu quá hạn từ 01 năm đến dưới 02 năm.
  - 70% giá trị đối với khoản nợ phải thu quá hạn từ 02 năm đến dưới 03 năm.
  - 100% giá trị đối với khoản nợ phải thu quá hạn từ 03 năm trở lên.
- Đối với nợ phải thu chưa quá hạn thanh toán nhưng khó có khả năng thu hồi: căn cứ vào dự kiến mức tổn thất để lập dự phòng.

Tăng, giảm số dư dự phòng nợ phải thu khó đòi cần phải trích lập tại ngày kết thúc kỳ kế toán được ghi nhận vào chi phí quản lý doanh nghiệp.

#### 7. Hàng tồn kho

Hàng tồn kho được ghi nhận theo giá thấp hơn giữa giá gốc và giá trị thuần có thể thực hiện được.

Giá gốc hàng tồn kho được xác định như sau:

- Nguyên vật liệu, hàng hóa: bao gồm chi phí mua và các chi phí liên quan trực tiếp khác phát sinh để có được hàng tồn kho ở địa điểm và trạng thái hiện tại.
- Chi phí sản xuất kinh doanh dở dang: bao gồm chi phí nguyên vật liệu chính, chi phí nhân công và các chi phí có liên quan trực tiếp khác.

Giá xuất kho được tính theo phương pháp bình quân gia quyền và được hạch toán theo phương pháp kê khai thường xuyên.

# CÔNG TY CỔ PHẦN CÔNG NGHỆ & TRUYỀN THÔNG VIỆT NAM

Địa chỉ: 21 VSIP II, Đường số 1, Khu công nghiệp Việt Nam – Singapore II, phường Hòa Phú, TP. Thủ Dầu Một, tỉnh Bình Dương

## BÁO CÁO TÀI CHÍNH HỢP NHẤT GIỮA NIÊN ĐỘ

6 tháng đầu của năm tài chính kết thúc ngày 31 tháng 12 năm 2021

**Bản thuyết minh Báo cáo tài chính hợp nhất giữa niên độ (tiếp theo)**

Giá trị thuần có thể thực hiện được là giá bán ước tính của hàng tồn kho trong kỳ sản xuất, kinh doanh bình thường trừ chi phí ước tính để hoàn thành và chi phí ước tính cần thiết cho việc tiêu thụ chúng.

Dự phòng giảm giá hàng tồn kho được lập cho từng mặt hàng tồn kho có giá gốc lớn hơn giá trị thuần có thể thực hiện được. Tăng, giảm số dư dự phòng giảm giá hàng tồn kho cần phải trích lập tại ngày kết thúc kỳ kế toán được ghi nhận vào giá vốn hàng bán.

### 8. Chi phí trả trước

Chi phí trả trước bao gồm các chi phí thực tế đã phát sinh nhưng có liên quan đến kết quả hoạt động sản xuất kinh doanh của nhiều kỳ kế toán. Chi phí trả trước của Tập đoàn chủ yếu là công cụ, dụng cụ, chi phí thuê đất, vật tư thiết bị khảo sát và chi phí xây dựng, sửa chữa. Các chi phí trả trước này được phân bổ trong khoảng thời gian trả trước hoặc thời gian các lợi ích kinh tế tương ứng được tạo ra từ các chi phí này.

#### *Công cụ, dụng cụ*

Các công cụ, dụng cụ đã đưa vào sử dụng được phân bổ vào chi phí theo phương pháp đường thẳng với thời gian phân bổ không quá 02 năm.

#### *Chi phí thuê đất*

Chi phí thuê đất là khoản tiền thuê đã trả cho phần đất Tập đoàn đang sử dụng. Chi phí thuê đất được phân bổ theo thời hạn qui định trên hợp đồng thuê đất.

#### *Vật tư, thiết bị khảo sát*

Vật tư, thiết bị lắp đặt công trình đã đưa vào sử dụng được phân bổ vào chi phí theo phương pháp đường thẳng với thời gian phân bổ không quá 05 năm.

#### *Chi phí xây dựng, sửa chữa*

Chi phí xây dựng, sửa chữa được phân bổ vào chi phí theo phương pháp đường thẳng với thời gian phân bổ không quá 03 năm.

#### *Các chi phí khác*

Các chi phí khác được phân bổ vào chi phí theo phương pháp đường thẳng với thời gian phân bổ không quá 02 năm.

### 9. Tài sản thuê hoạt động

Thuê tài sản được phân loại là thuê hoạt động nếu phần lớn rủi ro và lợi ích gắn liền với quyền sở hữu tài sản thuộc về người cho thuê. Chi phí thuê hoạt động được phản ánh vào chi phí theo phương pháp đường thẳng cho suốt thời hạn thuê tài sản, không phụ thuộc vào phương thức thanh toán tiền thuê.

### 10. Tài sản cố định hữu hình

Tài sản cố định hữu hình được thể hiện theo nguyên giá trừ hao mòn lũy kế. Nguyên giá tài sản cố định hữu hình bao gồm toàn bộ các chi phí mà Tập đoàn phải bỏ ra để có được tài sản cố định tính đến thời điểm đưa tài sản đó vào trạng thái sẵn sàng sử dụng. Các chi phí phát sinh sau ghi nhận ban đầu chỉ được ghi tăng nguyên giá tài sản cố định nếu các chi phí này chắc chắn làm tăng lợi ích kinh tế trong tương lai do sử dụng tài sản đó. Các chi phí phát sinh không thỏa mãn điều kiện trên được ghi nhận là chi phí sản xuất, kinh doanh trong kỳ.

Khi tài sản cố định hữu hình được bán hay thanh lý, nguyên giá và giá trị hao mòn lũy kế được xóa sổ và lãi, lỗ phát sinh do thanh lý được ghi nhận vào thu nhập hay chi phí trong kỳ.

## CÔNG TY CỔ PHẦN CÔNG NGHỆ & TRUYỀN THÔNG VIỆT NAM

Địa chỉ: 21 VSIP II, Đường số 1, Khu công nghiệp Việt Nam – Singapore II, phường Hòa Phú, TP. Thủ Dầu Một, tỉnh Bình Dương

### BÁO CÁO TÀI CHÍNH HỢP NHẤT GIỮA NIÊN ĐỘ

6 tháng đầu của năm tài chính kết thúc ngày 31 tháng 12 năm 2021

**Bản thuyết minh Báo cáo tài chính hợp nhất giữa niên độ (tiếp theo)**

Tài sản cố định hữu hình được khấu hao theo phương pháp đường thẳng dựa trên thời gian hữu dụng ước tính. Số năm khấu hao của các loại tài sản cố định hữu hình như sau:

<u>Loại tài sản cố định</u>	<u>Số năm</u>
Nhà cửa, vật kiến trúc	02 – 25
Máy móc và thiết bị	03 – 15
Phương tiện vận tải, truyền dẫn	05 – 20
Thiết bị, dụng cụ quản lý	03 – 05
Tài sản cố định hữu hình khác	03 – 05

#### 11. Tài sản cố định vô hình

Tài sản cố định vô hình được thể hiện theo nguyên giá trừ hao mòn lũy kế.

Nguyên giá tài sản cố định vô hình bao gồm toàn bộ các chi phí mà Tập đoàn phải bỏ ra để có được tài sản cố định tính đến thời điểm đưa tài sản đó vào trạng thái sẵn sàng sử dụng. Chi phí liên quan đến tài sản cố định vô hình phát sinh sau khi ghi nhận ban đầu được ghi nhận là chi phí sản xuất, kinh doanh trong năm trừ khi các chi phí này gắn liền với một tài sản cố định vô hình cụ thể và làm tăng lợi ích kinh tế từ các tài sản này.

Khi tài sản cố định vô hình được bán hay thanh lý, nguyên giá và giá trị hao mòn lũy kế được xóa sổ và lãi, lỗ phát sinh do thanh lý được ghi nhận vào thu nhập hay chi phí trong kỳ.

Tài sản cố định vô hình của Tập đoàn bao gồm:

##### *Quyền sử dụng đất*

Quyền sử dụng đất là toàn bộ các chi phí thực tế Tập đoàn đã chi ra có liên quan trực tiếp tới đất sử dụng, bao gồm: tiền chi ra để có quyền sử dụng đất, chi phí cho đền bù, giải phóng mặt bằng, san lấp mặt bằng, lệ phí trước bạ,... Quyền sử dụng đất không xác định thời hạn không được tính khấu hao.

##### *Chương trình phần mềm máy tính*

Chi phí liên quan đến các chương trình phần mềm máy tính không phải là một bộ phận gắn kết với phần cứng có liên quan được vốn hóa. Nguyên giá của phần mềm máy tính là toàn bộ các chi phí mà Tập đoàn đã chi ra tính đến thời điểm đưa phần mềm vào sử dụng. Phần mềm máy tính được khấu hao theo phương pháp đường thẳng trong 02 - 05 năm.

#### 12. Chi phí xây dựng cơ bản dở dang

Chi phí xây dựng cơ bản dở dang phản ánh các chi phí liên quan trực tiếp (bao gồm cả chi phí lãi vay có liên quan phù hợp với chính sách kế toán của Tập đoàn) đến các tài sản đang trong quá trình xây dựng, máy móc thiết bị đang lắp đặt để phục vụ cho mục đích sản xuất, cho thuê và quản lý cũng như chi phí liên quan đến việc sửa chữa tài sản cố định đang thực hiện. Các tài sản này được ghi nhận theo giá gốc và không được tính khấu hao.

#### 13. Hợp nhất kinh doanh

Việc hợp nhất kinh doanh được kế toán theo phương pháp mua. Giá phí hợp nhất kinh doanh bao gồm: giá trị hợp lý tại ngày diễn ra trao đổi của các tài sản đem trao đổi, các khoản nợ phải trả đã phát sinh hoặc đã thừa nhận và các công cụ vốn do Tập đoàn phát hành để đổi lấy quyền kiểm soát bên bị mua và các chi phí liên quan trực tiếp đến việc hợp nhất kinh doanh. Tài sản đã mua, nợ phải trả có thể xác định được và những khoản nợ tiềm tàng phải gánh chịu trong hợp nhất kinh doanh được ghi nhận theo giá trị hợp lý tại ngày nắm giữ quyền kiểm soát.

Đối với giao dịch hợp nhất kinh doanh qua nhiều giai đoạn, giá phí hợp nhất kinh doanh được tính là tổng của giá phí khoản đầu tư tại ngày đạt được quyền kiểm soát công ty con cộng với giá phí khoản đầu tư của những lần trao đổi trước đã được đánh giá lại theo giá trị hợp lý tại ngày đạt được quyền kiểm soát công ty con. Chênh lệch giữa giá đánh giá lại và giá gốc khoản đầu tư được ghi nhận vào kết quả hoạt động kinh doanh nếu trước ngày đạt được quyền kiểm soát Tập đoàn không có ảnh hưởng

## CÔNG TY CỔ PHẦN CÔNG NGHỆ & TRUYỀN THÔNG VIỆT NAM

Địa chỉ: 21 VSIP II, Đường số 1, Khu công nghiệp Việt Nam – Singapore II, phường Hòa Phú, TP. Thủ Dầu Một, tỉnh Bình Dương

**BÁO CÁO TÀI CHÍNH HỢP NHẤT GIỮA NIÊN ĐỘ**

6 tháng đầu của năm tài chính kết thúc ngày 31 tháng 12 năm 2021

**Bản thuyết minh Báo cáo tài chính hợp nhất giữa niên độ (tiếp theo)**

đáng kể với công ty con và khoản đầu tư được trình bày theo phương pháp giá gốc. Nếu trước ngày đạt được quyền kiểm soát, Tập đoàn có ảnh hưởng đáng kể và khoản đầu tư được trình bày theo phương pháp vốn chủ sở hữu thì phần chênh lệch giữa giá đánh giá lại và giá trị khoản đầu tư theo phương pháp vốn chủ sở hữu được ghi nhận vào kết quả hoạt động kinh doanh và phần chênh lệch giữa giá trị khoản đầu tư theo phương pháp vốn chủ sở hữu và giá gốc khoản đầu tư được ghi nhận trực tiếp vào khoản mục “Lợi nhuận sau thuế chưa phân phối” trên Bảng cân đối kế toán hợp nhất giữa niên độ.

Phần chênh lệch cao hơn của giá phí hợp nhất kinh doanh so với phần sở hữu của Tập đoàn trong giá trị hợp lý thuần của tài sản, nợ phải trả có thể xác định được và các khoản nợ tiềm tàng đã ghi nhận tại ngày đạt được quyền kiểm soát công ty con được ghi nhận là lợi thế thương mại. Nếu phần sở hữu của Tập đoàn trong giá trị hợp lý thuần của tài sản, nợ phải trả có thể xác định được và nợ tiềm tàng được ghi nhận tại ngày đạt được quyền kiểm soát công ty con vượt quá giá phí hợp nhất kinh doanh thì phần chênh lệch được ghi nhận vào kết quả hoạt động kinh doanh.

### 14. Hợp đồng hợp tác kinh doanh

#### *Hoạt động kinh doanh đồng kiểm soát*

Tập đoàn ghi nhận trên Báo cáo tài chính hợp nhất giữa niên độ các hợp đồng hợp tác kinh doanh dưới hình thức hoạt động kinh doanh đồng kiểm soát các nội dung sau:

- Giá trị tài sản mà Tập đoàn hiện sở hữu.
- Các khoản nợ phải trả mà Tập đoàn phải gánh chịu.
- Doanh thu được chia từ việc bán hàng hóa hoặc cung cấp dịch vụ của liên doanh.
- Các khoản chi phí phải gánh chịu.

### 15. Các khoản nợ phải trả và chi phí phải trả

Các khoản nợ phải trả và chi phí phải trả được ghi nhận cho số tiền phải trả trong tương lai liên quan đến hàng hóa và dịch vụ đã nhận được. Chi phí phải trả được ghi nhận dựa trên các ước tính hợp lý về số tiền phải trả.

Việc phân loại các khoản phải trả là phải trả người bán, chi phí phải trả và phải trả khác được thực hiện theo nguyên tắc sau:

- Phải trả người bán phản ánh các khoản phải trả mang tính chất thương mại phát sinh từ giao dịch mua hàng hóa, dịch vụ, tài sản và người bán là đơn vị độc lập với Tập đoàn.
- Chi phí phải trả phản ánh các khoản phải trả cho hàng hóa, dịch vụ đã nhận được từ người bán hoặc đã cung cấp cho người mua nhưng chưa chi trả do chưa có hóa đơn hoặc chưa đủ hồ sơ, tài liệu kế toán và các khoản phải trả cho người lao động về tiền lương nghỉ phép, các khoản chi phí sản xuất, kinh doanh phải trích trước.
- Phải trả khác phản ánh các khoản phải trả không có tính thương mại, không liên quan đến giao dịch mua, bán, cung cấp hàng hóa dịch vụ.

Các khoản nợ phải trả và chi phí phải trả được phân loại ngắn hạn và dài hạn trên Bảng cân đối kế toán giữa hợp nhất niên độ căn cứ theo kỳ hạn còn lại tại ngày kết thúc kỳ kế toán.

### 16. Các khoản dự phòng phải trả

Các khoản dự phòng được ghi nhận khi Tập đoàn có nghĩa vụ nợ hiện tại (nghĩa vụ pháp lý hoặc nghĩa vụ liên đới) do kết quả từ một sự kiện đã xảy ra, việc thanh toán nghĩa vụ nợ này có thể sẽ dẫn đến sự giảm sút về những lợi ích kinh tế và giá trị của nghĩa vụ nợ đó có thể được một ước tính đáng tin cậy.

Nếu ảnh hưởng của thời gian là trọng yếu, dự phòng sẽ được xác định bằng cách chiết khấu số tiền phải bỏ ra trong tương lai để thanh toán nghĩa vụ nợ với tỷ lệ chiết khấu trước thuế và phản ánh những đánh giá trên thị trường hiện tại về giá trị thời gian của tiền và những rủi ro cụ thể của khoản nợ đó. Khoản tăng lên của số dự phòng do thời gian trôi qua được ghi nhận là chi phí tài chính.

Các khoản dự phòng phải trả của Tập đoàn chỉ có dự phòng bảo hành công trình xây dựng.



## CÔNG TY CỔ PHẦN CÔNG NGHỆ & TRUYỀN THÔNG VIỆT NAM

Địa chỉ: 21 VSIP II, Đường số 1, Khu công nghiệp Việt Nam – Singapore II, phường Hòa Phú, TP. Thủ Dầu Một, tỉnh Bình Dương

**BÁO CÁO TÀI CHÍNH HỢP NHẤT GIỮA NIÊN ĐỘ**

6 tháng đầu của năm tài chính kết thúc ngày 31 tháng 12 năm 2021

**Bản thuyết minh Báo cáo tài chính hợp nhất giữa niên độ (tiếp theo)**

Dự phòng bảo hành công trình xây dựng được lập cho từng công trình xây dựng có cam kết bảo hành.

Mức trích lập dự phòng bảo hành bằng 03% trên tổng giá trị công trình (cùng kỳ năm trước là 03%). Tỷ lệ này được ước tính dựa trên các dữ liệu về chi phí bảo hành trong những năm trước và tỷ lệ gia quyền của tất cả các hậu quả có thể xảy ra với các xác suất tương ứng. Khi hết thời gian bảo hành, khoản dự phòng bảo hành công trình xây dựng không sử dụng hoặc sử dụng không hết được ghi nhận vào thu nhập khác.

### 17. **Vốn chủ sở hữu**

#### *Vốn góp của chủ sở hữu*

Vốn góp của chủ sở hữu được ghi nhận theo số vốn thực tế đã góp của các cổ đông.

### 18. **Phân phối lợi nhuận**

Lợi nhuận sau thuế thu nhập doanh nghiệp được phân phối cho các cổ đông sau khi đã trích lập các quỹ theo Điều lệ của Công ty cũng như các quy định của pháp luật và đã được Đại hội đồng cổ đông phê duyệt.

Việc phân phối lợi nhuận cho các cổ đông được cân nhắc đến các khoản mục phi tiền tệ nằm trong lợi nhuận sau thuế chưa phân phối có thể ảnh hưởng đến luồng tiền và khả năng chi trả cổ tức như lãi do đánh giá lại tài sản mang đi góp vốn, lãi do đánh giá lại các khoản mục tiền tệ, các công cụ tài chính và các khoản mục phi tiền tệ khác.

Cổ tức được ghi nhận là nợ phải trả khi được Đại hội đồng cổ đông phê duyệt và khi có thông báo chi trả cổ tức của Hội đồng quản trị.

### 19. **Ghi nhận doanh thu và thu nhập**

#### *Doanh thu bán hàng hóa*

Doanh thu bán hàng hóa được ghi nhận khi đồng thời thỏa mãn các điều kiện sau:

- Tập đoàn đã chuyển giao phần lớn rủi ro và lợi ích gắn liền với quyền sở hữu hàng hóa cho người mua.
- Tập đoàn không còn nắm giữ quyền quản lý hàng hóa như người sở hữu hàng hóa hoặc quyền kiểm soát hàng hóa.
- Doanh thu được xác định tương đối chắc chắn. Khi hợp đồng quy định người mua được quyền trả lại hàng hóa đã mua theo những điều kiện cụ thể, doanh thu chỉ được ghi nhận khi những điều kiện cụ thể đó không còn tồn tại và người mua không được quyền trả lại hàng hóa (trừ trường hợp khách hàng có quyền trả lại hàng hóa dưới hình thức đổi lại để lấy hàng hóa, dịch vụ khác).
- Tập đoàn đã hoặc sẽ thu được lợi ích kinh tế từ giao dịch bán hàng.
- Xác định được chi phí liên quan đến giao dịch bán hàng.

#### *Doanh thu cung cấp dịch vụ*

Doanh thu cung cấp dịch vụ được ghi nhận khi đồng thời thỏa mãn các điều kiện sau:

- Doanh thu được xác định tương đối chắc chắn. Khi hợp đồng quy định người mua được quyền trả lại dịch vụ đã mua theo những điều kiện cụ thể, doanh thu chỉ được ghi nhận khi những điều kiện cụ thể đó không còn tồn tại và người mua không được quyền trả lại dịch vụ đã cung cấp.
- Tập đoàn đã hoặc sẽ thu được lợi ích kinh tế từ giao dịch cung cấp dịch vụ đó.
- Xác định được phần công việc đã hoàn thành vào thời điểm báo cáo.
- Xác định được chi phí phát sinh cho giao dịch và chi phí để hoàn thành giao dịch cung cấp dịch vụ đó.

Trường hợp dịch vụ được thực hiện trong nhiều kỳ thì doanh thu được ghi nhận trong kỳ được căn cứ vào kết quả phân công việc đã hoàn thành vào ngày kết thúc kỳ kế toán.



## CÔNG TY CỔ PHẦN CÔNG NGHỆ & TRUYỀN THÔNG VIỆT NAM

Địa chỉ: 21 VSIP II, Đường số 1, Khu công nghiệp Việt Nam – Singapore II, phường Hòa Phú, TP. Thủ Dầu Một, tỉnh Bình Dương  
BÁO CÁO TÀI CHÍNH HỢP NHẤT GIỮA NIÊN ĐỘ

6 tháng đầu của năm tài chính kết thúc ngày 31 tháng 12 năm 2021

**Bản thuyết minh Báo cáo tài chính hợp nhất giữa niên độ (tiếp theo)**

### ***Doanh thu bán bất động sản phân lô bán nền***

Doanh thu bán bất động sản phân lô bán nền đối với hợp đồng không hủy ngang được ghi nhận khi thỏa mãn đồng thời tất cả các điều kiện sau:

- Đã chuyển giao rủi ro và lợi ích gắn liền với quyền sử dụng đất cho người mua.
- Doanh thu được xác định tương đối chắc chắn.
- Xác định được chi phí liên quan đến giao dịch bán nền đất.
- Tập đoàn đã thu được hoặc chắc chắn sẽ thu được lợi ích kinh tế từ giao dịch bán nền đất.

### ***Doanh thu cho thuê tài sản hoạt động***

Doanh thu cho thuê tài sản hoạt động được ghi nhận theo phương pháp đường thẳng trong suốt thời gian cho thuê. Tiền cho thuê nhận trước của nhiều kỳ được phân bổ vào doanh thu phù hợp với thời gian cho thuê.

### ***Tiền lãi***

Tiền lãi được ghi nhận trên cơ sở thời gian và lãi suất thực tế từng kỳ.

## **20. Hợp đồng xây dựng**

Hợp đồng xây dựng là một hợp đồng được thỏa thuận để xây dựng một tài sản hoặc tổ hợp các tài sản có liên quan chặt chẽ hay phụ thuộc lẫn nhau về mặt thiết kế, công nghệ, chức năng hoặc mục đích sử dụng cơ bản của chúng.

Khi kết quả thực hiện hợp đồng được ước tính một cách đáng tin cậy:

- Đối với các hợp đồng xây dựng quy định nhà thầu được thanh toán theo tiến độ kế hoạch: doanh thu và chi phí liên quan đến hợp đồng được ghi nhận tương ứng với phần công việc đã hoàn thành do Tập đoàn tự xác định vào ngày kết thúc kỳ kế toán.
- Đối với các hợp đồng xây dựng quy định nhà thầu được thanh toán theo giá trị khối lượng thực hiện: doanh thu và chi phí liên quan đến hợp đồng được ghi nhận tương ứng với phần công việc đã hoàn thành được khách hàng xác nhận và được phản ánh trên hóa đơn đã lập.

Các khoản tăng, giảm khối lượng xây lắp, các khoản thu bồi thường và các khoản thu khác chỉ được ghi nhận doanh thu khi đã được thống nhất với khách hàng.

Khi kết quả thực hiện hợp đồng xây dựng không thể ước tính được một cách đáng tin cậy:

- Doanh thu chỉ được ghi nhận tương đương với chi phí của hợp đồng đã phát sinh mà việc hoàn trả là tương đối chắc chắn.
- Chi phí của hợp đồng chỉ được ghi nhận vào chi phí khi đã phát sinh.

Chênh lệch giữa tổng doanh thu lũy kế của hợp đồng xây dựng đã ghi nhận và khoản tiền lũy kế ghi trên hóa đơn thanh toán theo tiến độ kế hoạch của hợp đồng được ghi nhận là khoản phải thu hoặc phải trả theo tiến độ kế hoạch của các hợp đồng xây dựng.

## **21. Chi phí đi vay**

Chi phí đi vay bao gồm lãi tiền vay và các chi phí khác phát sinh liên quan trực tiếp đến các khoản vay.

Chi phí đi vay được ghi nhận vào chi phí khi phát sinh. Trường hợp chi phí đi vay liên quan trực tiếp đến việc đầu tư xây dựng hoặc sản xuất tài sản dở dang cần có một thời gian đủ dài (trên 12 tháng) để có thể đưa vào sử dụng theo mục đích định trước hoặc bán thì chi phí đi vay này được tính vào giá trị của tài sản đó. Đối với khoản vay riêng phục vụ việc xây dựng tài sản cố định, bất động sản đầu tư, lãi vay được vốn hóa kể cả khi thời gian xây dựng dưới 12 tháng. Các khoản thu nhập phát sinh từ việc đầu tư tạm thời các khoản vay được ghi giảm nguyên giá tài sản có liên quan.



## CÔNG TY CỔ PHẦN CÔNG NGHỆ & TRUYỀN THÔNG VIỆT NAM

Địa chỉ: 21 VSIP II, Đường số 1, Khu công nghiệp Việt Nam – Singapore II, phường Hòa Phú, TP. Thủ Dầu Một, tỉnh Bình Dương

**BÁO CÁO TÀI CHÍNH HỢP NHẤT GIỮA NIÊN ĐỘ**

6 tháng đầu của năm tài chính kết thúc ngày 31 tháng 12 năm 2021

**Bản thuyết minh Báo cáo tài chính hợp nhất giữa niên độ (tiếp theo)**

Đối với các khoản vốn vay chung trong đó có sử dụng cho mục đích đầu tư xây dựng hoặc sản xuất tài sản dở dang thì chi phí đi vay vốn hóa được xác định theo tỷ lệ vốn hóa đối với chi phí lũy kế bình quân gia quyền phát sinh cho việc đầu tư xây dựng cơ bản hoặc sản xuất tài sản đó. Tỷ lệ vốn hóa được tính theo tỷ lệ lãi suất bình quân gia quyền của các khoản vay chưa trả trong kỳ, ngoại trừ các khoản vay riêng biệt phục vụ cho mục đích hình thành một tài sản cụ thể.

### 22. Các khoản chi phí

Chi phí là những khoản làm giảm lợi ích kinh tế được ghi nhận tại thời điểm giao dịch phát sinh hoặc khi có khả năng tương đối chắc chắn sẽ phát sinh trong tương lai không phân biệt đã chi tiền hay chưa.

Các khoản chi phí và khoản doanh thu do nó tạo ra phải được ghi nhận đồng thời theo nguyên tắc phù hợp. Trong trường hợp nguyên tắc phù hợp xung đột với nguyên tắc thận trọng, chi phí được ghi nhận căn cứ vào bản chất và quy định của các chuẩn mực kế toán để đảm bảo phản ánh giao dịch một cách trung thực, hợp lý.

### 23. Thuế thu nhập doanh nghiệp

Chi phí thuế thu nhập doanh nghiệp bao gồm thuế thu nhập hiện hành và thuế thu nhập hoãn lại.

#### *Thuế thu nhập hiện hành*

Thuế thu nhập hiện hành là khoản thuế được tính dựa trên thu nhập tính thuế. Thu nhập tính thuế chênh lệch so với lợi nhuận kế toán là do điều chỉnh các khoản chênh lệch tạm thời giữa thuế và kế toán, các chi phí không được trừ cũng như điều chỉnh các khoản thu nhập không phải chịu thuế và các khoản lỗ được chuyển.

#### *Thuế thu nhập hoãn lại*

Thuế thu nhập hoãn lại là khoản thuế thu nhập doanh nghiệp sẽ phải nộp hoặc sẽ được hoàn lại do chênh lệch tạm thời giữa giá trị ghi sổ của tài sản và nợ phải trả cho mục đích lập Báo cáo tài chính và cơ sở tính thuế thu nhập. Thuế thu nhập hoãn lại phải trả được ghi nhận cho tất cả các khoản chênh lệch tạm thời chịu thuế. Tài sản thuế thu nhập hoãn lại chỉ được ghi nhận khi chắc chắn trong tương lai sẽ có lợi nhuận tính thuế để sử dụng những chênh lệch tạm thời được khấu trừ này.

Giá trị ghi sổ của tài sản thuế thu nhập doanh nghiệp hoãn lại được xem xét lại vào ngày kết thúc kỳ kế toán và sẽ được ghi giảm đến mức đảm bảo chắc chắn có đủ lợi nhuận tính thuế cho phép lợi ích của một phần hoặc toàn bộ tài sản thuế thu nhập hoãn lại được sử dụng. Các tài sản thuế thu nhập doanh nghiệp hoãn lại chưa được ghi nhận trước đây được xem xét lại vào ngày kết thúc kỳ kế toán và được ghi nhận khi chắc chắn có đủ lợi nhuận tính thuế để có thể sử dụng các tài sản thuế thu nhập hoãn lại chưa ghi nhận này.

Tài sản thuế thu nhập hoãn lại và thuế thu nhập hoãn lại phải trả được xác định theo thuế suất dự tính sẽ áp dụng cho năm tài sản được thu hồi hay nợ phải trả được thanh toán dựa trên các mức thuế suất có hiệu lực tại ngày kết thúc kỳ kế toán. Thuế thu nhập hoãn lại được ghi nhận vào Báo cáo kết quả hoạt động kinh doanh và chỉ ghi trực tiếp vào vốn chủ sở hữu khi khoản thuế đó liên quan đến các khoản mục được ghi thẳng vào vốn chủ sở hữu.

Tài sản thuế thu nhập hoãn lại và thuế thu nhập hoãn lại phải trả được bù trừ khi:

- Tập đoàn có quyền hợp pháp được bù trừ giữa tài sản thuế thu nhập hiện hành với thuế thu nhập hiện hành phải nộp; và
- Các tài sản thuế thu nhập hoãn lại và thuế thu nhập hoãn lại phải trả này liên quan đến thuế thu nhập doanh nghiệp được quản lý bởi cùng một cơ quan thuế:
  - Đối với cùng một đơn vị chịu thuế; hoặc
  - Tập đoàn dự định thanh toán thuế thu nhập hiện hành phải trả và tài sản thuế thu nhập hiện hành trên cơ sở thuần hoặc thu hồi tài sản đồng thời với việc thanh toán nợ phải trả trong từng kỳ tương lai khi các khoản trọng yếu của thuế thu nhập hoãn lại phải trả hoặc tài sản thuế thu nhập hoãn lại được thanh toán hoặc thu hồi.

## CÔNG TY CỔ PHẦN CÔNG NGHỆ & TRUYỀN THÔNG VIỆT NAM

Địa chỉ: 21 VSIP II, Đường số 1, Khu công nghiệp Việt Nam – Singapore II, phường Hòa Phú, TP. Thủ Dầu Một, tỉnh Bình Dương

### BÁO CÁO TÀI CHÍNH HỢP NHẤT GIỮA NIÊN ĐỘ

6 tháng đầu của năm tài chính kết thúc ngày 31 tháng 12 năm 2021

Bản thuyết minh Báo cáo tài chính hợp nhất giữa niên độ (tiếp theo)

#### 24. Bên liên quan

Các bên được coi là liên quan nếu một bên có khả năng kiểm soát hoặc có ảnh hưởng đáng kể đối với bên kia trong việc ra quyết định các chính sách tài chính và hoạt động. Các bên cũng được xem là bên liên quan nếu cùng chịu sự kiểm soát chung hay chịu ảnh hưởng đáng kể chung.

Trong việc xem xét mối quan hệ của các bên liên quan, bản chất của mối quan hệ được chú trọng nhiều hơn hình thức pháp lý.

#### 25. Báo cáo theo bộ phận

Bộ phận theo lĩnh vực kinh doanh là một phần có thể xác định riêng biệt tham gia vào quá trình sản xuất hoặc cung cấp sản phẩm, dịch vụ và có rủi ro và lợi ích kinh tế khác với các bộ phận kinh doanh khác.

Bộ phận theo khu vực địa lý là một phần có thể xác định riêng biệt tham gia vào quá trình sản xuất hoặc cung cấp sản phẩm, dịch vụ trong phạm vi một môi trường kinh tế cụ thể và có rủi ro và lợi ích kinh tế khác với các bộ phận kinh doanh trong các môi trường kinh tế khác.

Thông tin bộ phận được lập và trình bày phù hợp với chính sách kế toán áp dụng cho việc lập và trình bày Báo cáo tài chính hợp nhất giữa niên độ của Tập đoàn.

### V. THÔNG TIN BỔ SUNG CHO CÁC KHOẢN MỤC TRÌNH BÀY TRONG BẢNG CÂN ĐỐI KẾ TOÁN HỢP NHẤT GIỮA NIÊN ĐỘ

#### 1. Tiền và các khoản tương đương tiền

	<u>Số cuối kỳ</u>	<u>Số đầu năm</u>
Tiền mặt	1.275.781.802	573.496.729
Tiền gửi ngân hàng không kỳ hạn	8.125.848.963	10.834.367.855
Các khoản tương đương tiền (Tiền gửi ngân hàng có kỳ hạn gốc không quá 03 tháng)	10.000.000.000	-
<b>Cộng</b>	<b><u>19.401.630.765</u></b>	<b><u>11.407.864.584</u></b>

#### 2. Phải thu ngắn hạn của khách hàng

	<u>Số cuối kỳ</u>	<u>Số đầu năm</u>
<b><i>Phải thu các bên liên quan</i></b>	<b><u>27.099.190.592</u></b>	<b><u>61.666.665.598</u></b>
Tổng Công ty Đầu tư và Phát triển Công nghiệp – CTCP	12.413.123.090	20.710.668.426
Công ty Cổ phần SetiaBecamex	4.670.188.754	17.250.507.780
Công ty Cổ phần Phát triển Hạ tầng Kỹ thuật Becamex Bình Phước	4.106.966.600	6.770.615.066
Công ty Cổ phần Xây dựng và Giao thông Bình Dương	2.544.428.043	1.595.726.043
Công ty Cổ phần Kinh doanh và Phát triển Bình Dương	2.009.766.876	6.936.861.700
Công ty Liên doanh TNHH Khu công nghiệp Việt Nam Singapore	463.820.252	2.057.602.664
Công ty Cổ phần Phát triển Đô thị	248.052.963	1.497.980.637
Công ty TNHH Becamex Tokyu	235.232.195	729.085.479
Trường Đại học Quốc tế Miền Đông	184.351.667	207.868.898
Công ty TNHH MTV Khách sạn Becamex	115.191.251	112.021.348
Công ty TNHH MTV Thương mại Becamex	70.214.100	31.575.500
Công ty Cổ phần Cao su Bình Dương	28.749.001	28.749.001
Công ty Cổ phần Bệnh Viện Mỹ Phước	7.455.800	7.510.800
Công ty Cổ phần Dược Enlie	1.650.000	1.650.000
Công ty Cổ phần Phát triển Hạ tầng Kỹ thuật	-	3.728.242.256
<b><i>Phải thu các khách hàng khác</i></b>	<b><u>27.456.731.884</u></b>	<b><u>23.684.629.506</u></b>
<b>Cộng</b>	<b><u>54.555.922.476</u></b>	<b><u>85.351.295.104</u></b>

## CÔNG TY CỔ PHẦN CÔNG NGHỆ & TRUYỀN THÔNG VIỆT NAM

Địa chỉ: 21 VSIP II, Đường số 1, Khu công nghiệp Việt Nam – Singapore II, phường Hòa Phú, TP. Thủ Dầu Một, tỉnh Bình Dương

**BÁO CÁO TÀI CHÍNH HỢP NHẤT GIỮA NIÊN ĐỘ**

6 tháng đầu của năm tài chính kết thúc ngày 31 tháng 12 năm 2021

**Bản thuyết minh Báo cáo tài chính hợp nhất giữa niên độ (tiếp theo)**

### 3. Trả trước cho người bán khác ngắn hạn

	<u>Số cuối kỳ</u>	<u>Số đầu năm</u>
<i>Trả trước cho các bên liên quan</i>	<b>1.644.314.634</b>	-
Công ty Cổ phần Xây dựng và Giao thông Bình Dương	1.150.000.000	-
Công ty Liên doanh TNHH Khu công nghiệp Việt Nam Singapore	494.314.634	-
<i>Trả trước cho các người bán khác</i>	<b>7.327.269.238</b>	<b>5.494.296.159</b>
Chi nhánh Công ty Cổ phần Viễn thông Tin học Bưu điện	2.596.723.593	2.596.723.593
Công ty Cổ phần Cấp điện Thịnh Phát	1.277.834.665	-
Công ty TNHH Otech	760.841.000	-
Công ty Điện lực Bình Dương	459.716.330	712.356.110
Công ty Cổ phần Phát triển Công nghệ Viễn thông Tin học Sun Việt	-	753.594.930
Các nhà cung cấp khác	2.232.153.650	1.431.621.526
<b>Cộng</b>	<b>8.971.583.872</b>	<b>5.494.296.159</b>

### 4. Phải thu về cho vay ngắn hạn

Khoản cho Tổng Công ty Đầu tư và Phát triển Công nghiệp - CTCP (là bên liên quan) vay với lãi suất 7,7%/năm, thời hạn vay 06 tháng.

### 5. Phải thu khác

#### 5a. Phải thu ngắn hạn khác

	<u>Số cuối kỳ</u>		<u>Số đầu năm</u>	
	<u>Giá trị</u>	<u>Dự phòng</u>	<u>Giá trị</u>	<u>Dự phòng</u>
<i>Phải thu các bên liên quan</i>	<b>1.435.874.742</b>	-	<b>1.102.525.218</b>	-
Tổng Công ty Đầu tư và Phát triển Công nghiệp – CTCP – Lãi dự thu	924.703.197	-	61.178.082	-
Tổng Công ty Đầu tư và Phát triển Công nghiệp – CTCP – Doanh thu trích trước	35.813.017	-	564.988.608	-
Ông Lê Xuân Vinh - Tạm ứng	453.878.200	-	453.878.200	-
Trường Đại học Quốc tế Miền Đông - Ký quỹ ngắn hạn	12.000.000	-	12.000.000	-
Công ty Liên Doanh TNHH Khu công nghiệp Việt Nam Singapore - Ký quỹ ngắn hạn	9.480.328	-	9.480.328	-
Công ty Cổ phần Phát triển Hạ tầng Kỹ thuật - Ký quỹ ngắn hạn	-	-	1.000.000	-
<i>Phải thu các tổ chức và cá nhân khác</i>	<b>13.888.343.030</b>	-	<b>12.520.249.425</b>	-
Tạm ứng	10.125.198.585	-	8.980.771.124	-
Các khoản ký cược, ký quỹ ngắn hạn	180.523.635	-	188.535.067	-
Các khoản phải thu ngắn hạn khác	3.582.620.810	-	3.350.943.234	-
<b>Cộng</b>	<b>15.324.217.772</b>	-	<b>13.622.774.643</b>	-

**CÔNG TY CỔ PHẦN CÔNG NGHỆ & TRUYỀN THÔNG VIỆT NAM**

Địa chỉ: 21 VSIP II, Đường số 1, Khu công nghiệp Việt Nam – Singapore II, phường Hòa Phú, TP. Thủ Dầu Một, tỉnh Bình Dương

**BÁO CÁO TÀI CHÍNH HỢP NHẤT GIỮA NIÊN ĐỘ**

6 tháng đầu của năm tài chính kết thúc ngày 31 tháng 12 năm 2021

**Bản thuyết minh Báo cáo tài chính hợp nhất giữa niên độ (tiếp theo)****5b. Phải thu dài hạn khác**

	Số cuối kỳ		Số đầu năm	
	Giá trị	Dự phòng	Giá trị	Dự phòng
<b>Phải thu các bên liên quan</b>	<b>18.625.000</b>	-	<b>18.625.000</b>	-
Công ty Liên Doanh TNHH Khu công nghiệp Việt Nam Singapore - Ký quỹ dài hạn	17.625.000	-	17.625.000	-
Công ty Cổ phần Phát triển Hạ tầng Kỹ thuật - Ký quỹ dài hạn	1.000.000	-	1.000.000	-
<b>Phải thu các tổ chức và cá nhân khác</b>	<b>73.870.166</b>	-	<b>63.047.386</b>	-
<b>Cộng</b>	<b>92.495.166</b>	-	<b>81.672.386</b>	-

**6. Nợ xấu**

Thời gian quá hạn	Số cuối kỳ		Số đầu năm	
	Giá gốc	Giá trị có thể thu hồi	Giá gốc	Giá trị có thể thu hồi
Tiền bán hàng và cung cấp dịch vụ phải thu của các khách hàng là cá nhân				
<i>Từ 03 đến 06 tháng</i>	110.794.109	77.555.876	110.794.109	77.555.876
<i>Từ 06 đến 09 tháng</i>	94.814.448	47.407.224	94.814.448	47.407.224
<i>Từ 09 đến 12 tháng</i>	180.473.895	54.142.169	180.473.895	54.142.169
<i>Trên 12 tháng</i>	792.823.599	-	792.823.599	-
Tiền bán hàng và cung cấp dịch vụ phải thu của các khách hàng là tổ chức				
<i>Dưới 01 năm</i>	66.526.539	46.568.577	66.526.539	46.568.577
<i>Từ trên 01 năm đến dưới 02 năm</i>	131.944.785	65.972.393	131.944.785	65.972.393
<i>Từ trên 02 năm đến dưới 03 năm</i>	164.447.025	49.334.107	164.447.025	49.334.107
<i>Trên 03 năm</i>	276.344.011	-	276.344.011	-
Tiền tạm ứng phải thu của các cá nhân				
<i>Trên 03 năm</i>	2.309.450.910	-	2.309.450.910	-
Tiền trả trước cho các nhà cung cấp				
<i>Từ trên 01 năm đến dưới 02 năm</i>	1.653.974	826.987	1.653.974	826.987
<i>Từ trên 02 đến dưới 03 năm</i>	4.829.000	1.448.700	4.829.000	1.448.700
<i>Trên 03 năm</i>	260.221.305	-	260.221.305	-
<b>Cộng</b>	<b>4.394.323.600</b>	<b>343.256.033</b>	<b>4.394.323.600</b>	<b>343.256.033</b>

Tình hình biến động dự phòng nợ phải thu khó đòi như sau:

	Kỳ này	Kỳ trước
Số đầu năm	4.051.067.567	3.607.938.942
Trích lập dự phòng bổ sung	-	173.785.870
<b>Số cuối kỳ</b>	<b>4.051.067.567</b>	<b>3.781.724.812</b>

**7. Hàng tồn kho**

	Số cuối kỳ		Số đầu năm	
	Giá gốc	Dự phòng	Giá gốc	Dự phòng
Nguyên liệu, vật liệu	27.515.409.126	-	27.516.759.579	-
Công cụ, dụng cụ	86.377.419	-	255.070.807	-
Chi phí sản xuất, kinh doanh dở dang	73.925.327.277	-	49.223.019.199	-
Hàng hóa	64.651.664.380	-	64.914.736.739	-
<b>Cộng</b>	<b>166.178.778.202</b>	-	<b>141.909.586.324</b>	-

## CÔNG TY CỔ PHẦN CÔNG NGHỆ & TRUYỀN THÔNG VIỆT NAM

Địa chỉ: 21 VSIP II, Đường số 1, Khu công nghiệp Việt Nam – Singapore II, phường Hòa Phú, TP. Thủ Dầu Một, tỉnh Bình Dương

**BÁO CÁO TÀI CHÍNH HỢP NHẤT GIỮA NIÊN ĐỘ**

6 tháng đầu của năm tài chính kết thúc ngày 31 tháng 12 năm 2021

**Bản thuyết minh Báo cáo tài chính hợp nhất giữa niên độ (tiếp theo)**

### 8. Chi phí trả trước

#### 8a. Chi phí trả trước ngắn hạn

	Số cuối kỳ	Số đầu năm
Công cụ, dụng cụ	540.177.509	332.427.348
Các chi phí trả trước ngắn hạn khác	448.521.190	250.460.721
<b>Cộng</b>	<b>988.698.699</b>	<b>582.888.069</b>

#### 8b. Chi phí trả trước dài hạn

	Số cuối kỳ	Số đầu năm
Công cụ, dụng cụ	1.342.764.506	1.695.769.701
Chi phí thuê đất	7.132.193.126	7.232.209.934
Vật tư, thiết bị khảo sát	44.205.875	62.464.211
Chi phí xây dựng, sửa chữa	1.234.246.820	1.721.262.608
Các chi phí trả trước dài hạn khác	583.069.543	688.176.631
<b>Cộng</b>	<b>10.336.479.870</b>	<b>11.399.883.085</b>

### 9. Tài sản cố định hữu hình

	Nhà cửa, vật kiến trúc	Máy móc và thiết bị	Phương tiện vận tải, truyền dẫn	Thiết bị, dụng cụ quản lý	Tài sản cố định hữu hình khác	Cộng
<b>Nguyên giá</b>						
Số đầu năm	16.679.876.829	204.866.054.414	57.121.405.884	1.123.073.875	760.950.740	280.551.361.742
Đầu tư xây dựng cơ bản hoàn thành	411.624.040	457.400.000	3.944.518.921	377.785.770	-	5.191.328.731
<b>Số cuối kỳ</b>	<b>17.091.500.869</b>	<b>205.323.454.414</b>	<b>61.065.924.805</b>	<b>1.500.859.645</b>	<b>760.950.740</b>	<b>285.742.690.473</b>
<i>Trong đó:</i>						
Đã khấu hao hết nhưng vẫn còn sử dụng	1.220.536.232	13.166.118.832	5.133.918.670	600.269.837	66.000.000	20.186.843.571
Chờ thanh lý	-	-	-	-	-	-
<b>Giá trị hao mòn</b>						
Số đầu năm	5.683.827.113	96.418.853.650	26.262.706.880	770.246.917	456.648.378	129.592.282.938
Khấu hao trong kỳ	494.092.445	12.606.510.336	3.289.537.236	86.238.581	69.495.072	16.545.873.670
<b>Số cuối kỳ</b>	<b>6.177.919.558</b>	<b>109.025.363.986</b>	<b>29.552.244.116</b>	<b>856.485.498</b>	<b>526.143.450</b>	<b>146.138.156.608</b>
<b>Giá trị còn lại</b>						
Số đầu năm	10.996.049.716	108.447.200.764	30.858.699.004	352.826.958	304.302.362	150.959.078.804
<b>Số cuối kỳ</b>	<b>10.913.581.311</b>	<b>96.298.090.428</b>	<b>31.513.680.689</b>	<b>644.374.147</b>	<b>234.807.290</b>	<b>139.604.533.865</b>
<i>Trong đó:</i>						
Tạm thời chưa sử dụng	-	-	-	-	-	-
Đang chờ thanh lý	-	-	-	-	-	-

Một số tài sản cố định hữu hình có nguyên giá và giá trị còn lại theo sổ sách lần lượt là 119.709.248.858 VND và 53.168.659.163 VND đã được thế chấp để đảm bảo cho các khoản vay của Ngân hàng TMCP Đầu tư và Phát triển Việt Nam – Chi nhánh Bình Dương (xem thuyết minh số V.19).

### 10. Tài sản cố định vô hình

	Quyền sử dụng đất	Chương trình phần mềm máy tính	Cộng
<b>Nguyên giá</b>			
Số đầu năm	3.889.485.692	10.510.215.190	14.399.700.882
<b>Số cuối kỳ</b>	<b>3.889.485.692</b>	<b>10.510.215.190</b>	<b>14.399.700.882</b>
<i>Trong đó:</i>			
Đã khấu hao hết nhưng vẫn còn sử dụng	-	7.518.362.917	7.518.362.917
<b>Giá trị hao mòn</b>			
Số đầu năm	-	8.143.256.284	8.143.256.284
Khấu hao trong kỳ	-	301.804.176	301.804.176
<b>Số cuối kỳ</b>	<b>-</b>	<b>8.445.060.460</b>	<b>8.445.060.460</b>

**CÔNG TY CỔ PHẦN CÔNG NGHỆ & TRUYỀN THÔNG VIỆT NAM**

Địa chỉ: 21 VSIP II, Đường số 1, Khu công nghiệp Việt Nam – Singapore II, phường Hòa Phú, TP. Thủ Dầu Một, tỉnh Bình Dương

**BÁO CÁO TÀI CHÍNH HỢP NHẤT GIỮA NIÊN ĐỘ**

6 tháng đầu của năm tài chính kết thúc ngày 31 tháng 12 năm 2021

**Bản thuyết minh Báo cáo tài chính hợp nhất giữa niên độ (tiếp theo)**

	<b>Quyền sử dụng đất</b>	<b>Chương trình phần mềm máy tính</b>	<b>Cộng</b>
<b>Giá trị còn lại</b>			
Số đầu năm	3.889.485.692	2.366.958.906	6.256.444.598
<b>Số cuối kỳ</b>	<b>3.889.485.692</b>	<b>2.065.154.730</b>	<b>5.954.640.422</b>
<i>Trong đó:</i>			
Tạm thời không sử dụng	-	-	-
Đang chờ thanh lý	-	-	-

**11. Chi phí xây dựng cơ bản dở dang**

	<b>Số đầu năm</b>	<b>Chi phí phát sinh trong kỳ</b>	<b>Kết chuyển vào TSCĐ trong kỳ</b>	<b>Kết chuyển giảm khác</b>	<b>Số cuối kỳ</b>
Mua sắm tài sản cố định	-	1.060.729.999	(1.060.729.999)	-	-
Xây dựng cơ bản dở dang	12.852.784.194	7.948.822.933	(4.130.598.732)	(1.516.545.083)	15.154.463.312
<i>Hạng mục thi công hệ thống viễn thông KCN VSIP 2 Mở rộng</i>	<i>1.788.588.565</i>	<i>-</i>	<i>(1.788.588.565)</i>	<i>-</i>	<i>-</i>
<i>Hạng mục đầu tư hạ tầng mạng Viễn thông cho các Khu dân cư K,J,L,I,H,G Mỹ Phước 3</i>	<i>1.112.094.462</i>	<i>734.230.730</i>	<i>(804.247.032)</i>	<i>(31.700.706)</i>	<i>1.010.377.454</i>
<i>Hạng mục xây dựng, cải tạo phòng giao dịch Mỹ Phước 3</i>	<i>1.032.313.167</i>	<i>-</i>	<i>-</i>	<i>-</i>	<i>1.032.313.167</i>
<i>Hạng mục xây dựng phòng giao dịch Nghệ An</i>	<i>1.021.889.120</i>	<i>3.276.705.983</i>	<i>-</i>	<i>(24.648.840)</i>	<i>4.273.946.263</i>
<i>Hạng mục đầu tư hạ tầng mạng Viễn thông Mỹ Phước 4</i>	<i>872.146.017</i>	<i>6.696.981</i>	<i>-</i>	<i>(778.927.050)</i>	<i>99.915.948</i>
<i>Các công trình khác</i>	<i>7.025.752.863</i>	<i>3.931.189.239</i>	<i>(1.537.763.135)</i>	<i>(681.268.487)</i>	<i>8.737.910.480</i>
<b>Cộng</b>	<b>12.852.784.194</b>	<b>9.009.552.932</b>	<b>(5.191.328.731)</b>	<b>(1.516.545.083)</b>	<b>15.154.463.312</b>

**12. Phải trả người bán ngắn hạn**

	<b>Số cuối kỳ</b>	<b>Số đầu năm</b>
<b>Phải trả các bên liên quan</b>	<b>4.911.333.131</b>	<b>9.109.273.763</b>
Tổng Công ty Đầu tư và Phát triển Công nghiệp - CTCP	2.987.533.729	2.987.462.427
Công ty Cổ phần Kinh doanh và Phát triển Bình Dương	1.888.748.000	5.942.857.999
Công ty TNHH MTV Thương Mại Becamex	28.778.386	29.994.013
Công ty TNHH Becamex Tokyu	6.273.016	17.652.884
Công ty Liên doanh TNHH Khu công nghiệp Việt Nam Singapore	-	131.306.440
<b>Phải trả các nhà cung cấp khác</b>	<b>30.036.364.375</b>	<b>28.649.828.985</b>
Công ty TNHH Công nghệ và Giải pháp CMC Sài Gòn	9.073.227.935	-
Trung tâm Kinh doanh VNPT – Bình Dương – Chi nhánh Tổng Công ty Dịch vụ Viễn thông	4.548.027.143	8.213.082.559
Các nhà cung cấp khác	16.415.109.297	20.436.746.426
<b>Cộng</b>	<b>34.947.697.506</b>	<b>37.759.102.748</b>

Tập đoàn không có nợ phải trả người bán quá hạn chưa thanh toán.

## CÔNG TY CỔ PHẦN CÔNG NGHỆ & TRUYỀN THÔNG VIỆT NAM

Địa chỉ: 21 VSIP II, Đường số 1, Khu công nghiệp Việt Nam – Singapore II, phường Hòa Phú, TP. Thủ Dầu Một, tỉnh Bình Dương

**BÁO CÁO TÀI CHÍNH HỢP NHẤT GIỮA NIÊN ĐỘ**

6 tháng đầu của năm tài chính kết thúc ngày 31 tháng 12 năm 2021

**Bản thuyết minh Báo cáo tài chính hợp nhất giữa niên độ (tiếp theo)**

### 13. Người mua trả tiền trước ngắn hạn

	<u>Số cuối kỳ</u>	<u>Số đầu năm</u>
<i>Trả trước của bên liên quan</i>	<b>926.221.682</b>	-
Công ty Cổ phần Phát triển Hạ tầng Kỹ thuật	926.221.682	-
<i>Trả trước của các khách hàng khác</i>	<b>7.824.649.528</b>	<b>16.087.826.411</b>
Văn phòng Điều hành NTT VIETNAM Corporaion tại Bình Dương	5.150.462.825	11.603.869.920
Công ty Cổ phần Công Nghệ Tiên Phong	-	2.480.098.851
Các khách hàng khác	2.674.186.703	2.003.857.640
<b>Cộng</b>	<b>8.750.871.210</b>	<b>16.087.826.411</b>

### 14. Thuế và các khoản phải nộp Nhà nước

	<u>Số đầu năm</u>		<u>Số phát sinh trong kỳ</u>		<u>Số cuối kỳ</u>	
	<u>Phải nộp</u>	<u>Phải thu</u>	<u>Số phải nộp</u>	<u>Số đã thực nộp</u>	<u>Phải nộp</u>	<u>Phải thu</u>
Thuế GTGT hàng bán nội địa	2.926.419.388	146.827.555	4.224.884.670	(6.814.732.522)	336.571.536	405.293.500
Thuế GTGT hàng nhập khẩu	-	-	5.402.236	(5.402.236)	-	-
Thuế thu nhập doanh nghiệp	5.583.068.020	-	4.419.105.071	(7.492.553.052)	2.509.620.039	-
Thuế thu nhập cá nhân	34.129.605	-	850.058.072	(815.007.360)	69.180.317	-
Các loại thuế khác	-	-	8.000.000	(8.000.000)	-	-
<b>Cộng</b>	<b>8.543.617.013</b>	<b>146.827.555</b>	<b>9.507.450.049</b>	<b>(15.135.695.170)</b>	<b>2.915.371.892</b>	<b>405.293.500</b>

#### *Thuế giá trị gia tăng*

Các công ty trong Tập đoàn nộp thuế giá trị gia tăng theo phương pháp khấu trừ. Thuế suất thuế giá trị gia tăng như sau:

- Phần mềm tin học	Không chịu thuế
- Hàng hóa và dịch vụ khác	10%

#### *Thuế thu nhập doanh nghiệp*

Các công ty trong Tập đoàn phải nộp thuế thu nhập doanh nghiệp cho các khoản thu nhập tính thuế với thuế suất 20%..

Thuế thu nhập doanh nghiệp phải nộp trong kỳ tại các công ty trong Tập đoàn như sau:

	<u>Lũy kế từ đầu năm đến cuối kỳ này</u>	
	<u>Năm nay</u>	<u>Năm trước</u>
Công ty Cổ phần Công nghệ & Truyền thông Việt Nam	4.419.105.071	4.683.358.179
Công ty TNHH Giải pháp VNTT	-	-
<b>Cộng</b>	<b>4.419.105.071</b>	<b>4.683.358.179</b>

Việc xác định thuế thu nhập doanh nghiệp phải nộp của Tập đoàn được căn cứ vào các quy định hiện hành về thuế. Tuy nhiên, những quy định này thay đổi theo từng thời kỳ và các quy định về thuế đối với nhiều loại giao dịch khác nhau có thể được giải thích theo nhiều cách khác nhau. Do vậy số thuế được trình bày trên Báo cáo tài chính hợp nhất giữa niên độ có thể sẽ thay đổi khi cơ quan thuế kiểm tra.

#### *Các loại thuế khác*

Các công ty trong Tập đoàn kê khai và nộp theo quy định.

### 15. Phải trả người lao động

Tiền lương và tiền ăn tháng 6 còn phải trả cho người lao động.

## CÔNG TY CỔ PHẦN CÔNG NGHỆ & TRUYỀN THÔNG VIỆT NAM

Địa chỉ: 21 VSIP II, Đường số 1, Khu công nghiệp Việt Nam – Singapore II, phường Hòa Phú, TP. Thủ Dầu Một, tỉnh Bình Dương

### BÁO CÁO TÀI CHÍNH HỢP NHẤT GIỮA NIÊN ĐỘ

6 tháng đầu của năm tài chính kết thúc ngày 31 tháng 12 năm 2021

**Bản thuyết minh Báo cáo tài chính hợp nhất giữa niên độ (tiếp theo)**

#### 16. Chi phí phải trả ngắn hạn

	<u>Số cuối kỳ</u>	<u>Số đầu năm</u>
Chi phí công trình	189.400.000	1.167.368.048
Chi phí lãi vay	461.491.746	461.650.474
Chi phí doanh thu phân chia phải trả	3.752.340.462	3.798.414.998
Các chi phí phải trả ngắn hạn khác	452.445.454	2.245.546.062
<b>Cộng</b>	<b><u>4.855.677.662</u></b>	<b><u>7.672.979.582</u></b>

#### 17. Doanh thu chưa thực hiện ngắn hạn/dài hạn

Khoản tiền cho thuê kênh nhận trước.

#### 18. Phải trả khác

##### 18a. Phải trả ngắn hạn khác

	<u>Số cuối kỳ</u>	<u>Số đầu năm</u>
<i>Phải trả các bên liên quan</i>	<i>14.975.720.000</i>	<i>729.671.289</i>
Thường ban điều hành	700.040.000	729.671.289
Tổng Công ty Đầu tư và Phát triển Công nghiệp – CTCP – Cổ tức phải trả	14.275.680.000	-
<i>Phải trả các tổ chức và cá nhân khác</i>	<i>30.823.999.470</i>	<i>6.652.520.568</i>
Kinh phí công đoàn, bảo hiểm xã hội, bảo hiểm y tế	572.937.810	182.891.200
Cổ tức, lợi nhuận phải trả	19.121.736.100	5.129.111.100
Các khoản nhận ký quỹ ngắn hạn	9.720.000.000	-
Văn phòng điều hành NTT Vietnam Corporation tại Bình Dương - Doanh thu phân chia theo hợp đồng hợp tác phải trả	1.359.505.211	1.172.829.487
Các khoản phải trả ngắn hạn khác	49.820.349	167.688.781
<b>Cộng</b>	<b><u>45.799.719.470</u></b>	<b><u>7.382.191.857</u></b>

##### 18b. Phải trả dài hạn khác

Các khoản nhận ký quỹ dài hạn.

##### 18c. Nợ quá hạn chưa thanh toán

Tập đoàn không có nợ phải trả khác quá hạn chưa thanh toán.

#### 19. Vay

##### 19a. Vay ngắn hạn

	<u>Số cuối kỳ</u>	<u>Số đầu năm</u>
Vay ngắn hạn ngân hàng (*)	47.546.312.691	46.744.031.988
Vay dài hạn đến hạn trả (xem thuyết minh số V.19b)	3.000.000.000	3.000.000.000
<b>Cộng</b>	<b><u>50.546.312.691</u></b>	<b><u>49.744.031.988</u></b>

(\*) Khoản vay Ngân hàng TMCP Đầu tư và Phát triển Việt Nam – Chi nhánh Bình Dương để bổ sung vốn lưu động. Khoản vay này được đảm bảo bằng một số máy móc thiết bị (xem thuyết minh số V.9).

Tập đoàn có khả năng trả được các khoản vay ngắn hạn.

Chi tiết phát sinh của khoản vay ngắn hạn trong năm như sau:

	<u>Kỳ này</u>	<u>Kỳ trước</u>
Số đầu năm	49.744.031.988	67.607.888.764
Số tiền vay phát sinh	69.804.393.312	59.000.753.587
Kết chuyển từ vay và nợ dài hạn	1.500.000.000	3.000.000.000
Số tiền vay đã trả	(70.502.112.609)	(57.226.052.861)
<b>Số cuối kỳ</b>	<b><u>50.546.312.691</u></b>	<b><u>72.382.589.490</u></b>



# CÔNG TY CỔ PHẦN CÔNG NGHỆ & TRUYỀN THÔNG VIỆT NAM

Địa chỉ: 21 VSIP II, Đường số 1, Khu công nghiệp Việt Nam – Singapore II, phường Hòa Phú, TP. Thủ Dầu Một, tỉnh Bình Dương

## BÁO CÁO TÀI CHÍNH HỢP NHẤT GIỮA NIÊN ĐỘ

6 tháng đầu của năm tài chính kết thúc ngày 31 tháng 12 năm 2021

**Bản thuyết minh Báo cáo tài chính hợp nhất giữa niên độ (tiếp theo)**

### 19b. Vay dài hạn

Khoản vay Ngân hàng TMCP Đầu tư và Phát triển Việt Nam - Chi nhánh Bình Dương nhằm thực hiện dự án "Trang bị các thiết bị phục vụ cho việc cung cấp dịch vụ Viễn thông Công nghệ thông tin giai đoạn 2019 - 2025", thời hạn vay 84 tháng theo lãi suất của Ngân hàng tại thời điểm điều chỉnh vào các ngày 01/03 và 01/09. Khoản vay này được đảm bảo bằng một số máy móc thiết bị (xem thuyết minh số V.9).

Tập đoàn có khả năng trả được các khoản vay dài hạn.

Kỳ hạn thanh toán các khoản vay dài hạn như sau:

	<u>Số cuối kỳ</u>	<u>Số đầu năm</u>
Từ 01 năm trở xuống	3.000.000.000	3.000.000.000
Trên 01 năm đến 05 năm	11.176.271.500	12.000.000.000
Trên 05 năm	-	676.271.500
<b>Cộng</b>	<b><u>14.176.271.500</u></b>	<b><u>15.676.271.500</u></b>

Chi tiết phát sinh của khoản vay dài hạn trong năm như sau:

	<u>Kỳ này</u>	<u>Kỳ trước</u>
Số đầu năm	12.676.271.500	-
Số tiền vay phát sinh	-	17.099.154.000
Kết chuyển sang vay và nợ ngắn hạn	(1.500.000.000)	(3.000.000.000)
Số tiền vay đã trả	-	(750.000.000)
<b>Số cuối kỳ</b>	<b><u>11.176.271.500</u></b>	<b><u>13.349.154.000</u></b>

### 19c. Vay quá hạn chưa thanh toán

Tập đoàn không có các khoản vay quá hạn chưa thanh toán.

### 20. Dự phòng phải trả

#### 20a. Dự phòng phải trả ngắn hạn

Dự phòng nợ phải trả ngắn hạn liên quan đến bảo hành công trình. Chi tiết phát sinh như sau:

	<u>Kỳ này</u>	<u>Kỳ trước</u>
Số đầu năm	1.836.131.940	2.166.774.666
Tăng do trích lập	314.965.229	181.497.245
Hoàn nhập dự phòng	(264.605.543)	(12.395.200)
Kết chuyển từ dự phòng phải trả dài hạn	36.274.503	-
<b>Số cuối kỳ</b>	<b><u>1.922.766.129</u></b>	<b><u>2.335.876.711</u></b>

#### 20b. Dự phòng phải trả dài hạn

Dự phòng nợ phải trả dài hạn liên quan đến bảo hành công trình. Chi tiết phát sinh như sau:

	<u>Kỳ này</u>	<u>Kỳ trước</u>
Số đầu năm	644.941.344	857.041.583
Tăng do trích lập	178.923.010	-
Điều chỉnh sang dự phòng phải trả ngắn hạn	(36.274.503)	-
<b>Số cuối kỳ</b>	<b><u>787.589.851</u></b>	<b><u>857.041.583</u></b>

### 21. Quỹ khen thưởng, phúc lợi

Tập đoàn chỉ có quỹ khen thưởng. Chi tiết phát sinh như sau:

	<u>Kỳ này</u>	<u>Kỳ trước</u>
Số đầu năm	1.268.588.405	-
Tăng do trích lập từ lợi nhuận	4.815.317.573	3.648.156.440
Chi quỹ	(4.361.858.431)	-
<b>Số cuối kỳ</b>	<b><u>1.722.047.547</u></b>	<b><u>3.648.156.440</u></b>

03004  
CÔNG  
LỊCH NH  
EM TOÁ  
A  
SINH.  
148  
TY  
ĂN  
GH  
THC  
AM  
T.BY

## CÔNG TY CỔ PHẦN CÔNG NGHỆ & TRUYỀN THÔNG VIỆT NAM

Địa chỉ: 21 VSIP II, Đường số 1, Khu công nghiệp Việt Nam – Singapore II, phường Hòa Phú, TP. Thủ Dầu Một, tỉnh Bình Dương

**BÁO CÁO TÀI CHÍNH HỢP NHẤT GIỮA NIÊN ĐỘ**

6 tháng đầu của năm tài chính kết thúc ngày 31 tháng 12 năm 2021

**Bản thuyết minh Báo cáo tài chính hợp nhất giữa niên độ (tiếp theo)**

### 22. Vốn chủ sở hữu

#### 22a. Bảng đối chiếu biến động của vốn chủ sở hữu

Nghị quyết Đại hội đồng cổ đông thường niên của Công ty mẹ năm 2021 số 01/2021/NQ-ĐHĐCĐ ngày 15 tháng 4 năm 2021 tiếp tục thực hiện Nghị quyết Đại hội đồng cổ đông thường niên năm 2020 số 01/2020/NQ-ĐHĐCĐ ngày 12 tháng 6 năm 2020 và Nghị quyết Đại hội đồng cổ đông thường niên năm 2019 số 01/2019/NQ – ĐHĐCĐ ngày 12 tháng 4 năm 2019 để tăng vốn điều lệ từ 244,85 tỷ VND lên 500 tỷ VND nhằm tái cấu trúc tài chính và bổ sung nguồn vốn kinh doanh, đầu tư dự án hạ tầng viễn thông, phát triển hoạt động kinh doanh của Công ty trong giai đoạn 2021 – 2022.

Thông tin về biến động của vốn chủ sở hữu được trình bày ở Phụ lục 01 đính kèm.

#### 22b. Chi tiết vốn góp của chủ sở hữu

	<u>Số cuối kỳ</u>	<u>Số đầu năm</u>
Tổng Công ty Đầu tư và Phát triển Công nghiệp – CTCP	118.964.000.000	118.964.000.000
Tập đoàn Bưu chính Viễn thông Việt Nam	20.000.000.000	20.000.000.000
Các cổ đông khác	105.886.000.000	105.886.000.000
<b>Cộng</b>	<b><u>244.850.000.000</u></b>	<b><u>244.850.000.000</u></b>

#### 22c. Cổ phiếu

	<u>Số cuối kỳ</u>	<u>Số đầu năm</u>
Số lượng cổ phiếu đăng ký phát hành	24.485.000	24.485.000
Số lượng cổ phiếu đã phát hành	24.485.000	24.485.000
- Cổ phiếu phổ thông	24.485.000	24.485.000
- Cổ phiếu ưu đãi	-	-
Số lượng cổ phiếu được mua lại	-	-
- Cổ phiếu phổ thông	-	-
- Cổ phiếu ưu đãi	-	-
Số lượng cổ phiếu đang lưu hành	24.485.000	24.485.000
- Cổ phiếu phổ thông	24.485.000	24.485.000
- Cổ phiếu ưu đãi	-	-

Mệnh giá cổ phiếu đang lưu hành: 10.000 VND.

#### 22d. Phân phối lợi nhuận

Thực hiện Nghị quyết số 01/2013/NQ-ĐHĐCĐ ngày 26 tháng 7 năm 2013 và Nghị quyết số 01/2014/NQ-ĐHĐCĐ ngày 25 tháng 4 năm 2014, Công ty mẹ đã chia một phần cổ tức năm 2012 và năm 2013 cho các cổ đông mặc dù Báo cáo kết quả kinh doanh năm 2012 và năm 2013 bị lỗ do ảnh hưởng của việc điều chỉnh hồi tố khi lập Báo cáo tài chính năm 2014. Trong kỳ Công ty mẹ tiếp tục chia cổ tức năm 2012 và năm 2013 cho các cổ đông với số tiền là 22.752.000 VND. Tính đến thời điểm ngày 30 tháng 6 năm 2021, tổng số cổ tức năm 2012 và năm 2013 đã chia cho cổ đông là 33.261.967.800 VND.

Trong kỳ Công ty mẹ đã phân phối lợi nhuận năm 2020 theo Nghị quyết số 01/2021/NQ-ĐHĐCĐ của Đại hội cổ đông thường niên năm 2021 ngày 15 tháng 4 năm 2020 như sau:

	<u>VND</u>
• Chia cổ tức cho các cổ đông	29.382.000.000
• Trích Quỹ đầu tư phát triển	14.445.952.718
• Trích Quỹ khen thưởng, phúc lợi	4.815.317.573
• Thù lao Hội đồng quản trị, Ban kiểm soát, Thư ký	700.000.000
• Thưởng Ban điều hành	700.000.000

# CÔNG TY CỔ PHẦN CÔNG NGHỆ & TRUYỀN THÔNG VIỆT NAM

Địa chỉ: 21 VSIP II, Đường số 1, Khu công nghiệp Việt Nam – Singapore II, phường Hòa Phú, TP. Thủ Dầu Một, tỉnh Bình Dương

**BÁO CÁO TÀI CHÍNH HỢP NHẤT GIỮA NIÊN ĐỘ**

6 tháng đầu của năm tài chính kết thúc ngày 31 tháng 12 năm 2021

**Bản thuyết minh Báo cáo tài chính hợp nhất giữa niên độ (tiếp theo)**

## 23. Các khoản mục ngoài Bảng cân đối kế toán hợp nhất giữa niên độ

### *Ngoại tệ các loại*

Tại ngày kết thúc kỳ kế toán, tiền và các khoản tương đương tiền bao gồm 1,177.8 USD (số đầu năm là 3.650,35 USD).

## VI. THÔNG TIN BỔ SUNG CHO CÁC KHOẢN MỤC TRÌNH BÀY TRONG BÁO CÁO KẾT QUẢ HOẠT ĐỘNG KINH DOANH HỢP NHẤT GIỮA NIÊN ĐỘ

### 1. Doanh thu bán hàng và cung cấp dịch vụ

#### 1a. Tổng doanh thu

	Lũy kế từ đầu năm đến cuối kỳ này	
	Năm nay	Năm trước
Doanh thu bán hàng hóa	3.727.008.111	2.086.595.784
Doanh thu cung cấp dịch vụ	90.956.614.291	77.315.800.394
Doanh thu hợp đồng xây dựng	26.497.401.644	13.164.760.427
Doanh thu bất động sản	-	20.829.872.535
<b>Cộng</b>	<b>121.181.024.046</b>	<b>113.397.029.140</b>

#### 1b. Doanh thu bán hàng và cung cấp dịch vụ cho các bên liên quan

Các giao dịch về bán hàng và cung cấp dịch vụ cho các bên liên quan như sau:

	Lũy kế từ đầu năm đến cuối kỳ này	
	Năm nay	Năm trước
<b>Tổng Công ty Đầu tư và Phát triển Công nghiệp - CTCP</b>		
Bán thiết bị	72.350.000	227.426.627
Cung cấp dịch vụ	3.677.600.940	4.430.658.285
Xây dựng công trình	2.313.904.950	8.846.050.450
<b>Công ty Cổ phần Bệnh viện Mỹ Phước</b>		
Bán thiết bị	7.910.000	9.130.000
Cung cấp dịch vụ	41.018.000	64.660.735
<b>Công ty Cổ phần Kinh doanh và Phát triển Bình Dương</b>		
Bán thiết bị	27.910.000	83.284.800
Cung cấp dịch vụ	639.500.427	345.248.373
Xây dựng công trình	3.670.306.800	331.370.000
<b>Công ty Cổ phần Phát triển Đô thị</b>		
Cung cấp dịch vụ	13.030.539	13.299.798
<b>Công ty Cổ phần Phát triển Hạ tầng Kỹ thuật</b>		
Bán thiết bị	699.981.000	336.306.455
Cung cấp dịch vụ	593.013.052	516.288.458
Xây dựng công trình	219.331.000	77.608.900
<b>Công ty Cổ phần Xây dựng và Giao thông Bình Dương</b>		
Bán thiết bị	621.090.000	1.410.000
Cung cấp dịch vụ	744.492.510	37.032.800
Xây dựng công trình	37.800.000	1.994.755.060
<b>Trường Đại học Quốc tế Miền Đông</b>		
Bán thiết bị	63.700.000	-
Cung cấp dịch vụ	361.823.105	170.328.872
Xây dựng công trình	108.792.000	133.807.000

**CÔNG TY CỔ PHẦN CÔNG NGHỆ & TRUYỀN THÔNG VIỆT NAM**

Địa chỉ: 21 VSIP II, Đường số 1, Khu công nghiệp Việt Nam – Singapore II, phường Hòa Phú, TP. Thủ Dầu Một, tỉnh Bình Dương

**BÁO CÁO TÀI CHÍNH HỢP NHẤT GIỮA NIÊN ĐỘ**

6 tháng đầu của năm tài chính kết thúc ngày 31 tháng 12 năm 2021

**Bản thuyết minh Báo cáo tài chính hợp nhất giữa niên độ (tiếp theo)**

	Lũy kế từ đầu năm đến cuối kỳ này	
	Năm nay	Năm trước
<b>Công ty Cổ phần dược Enlie</b>		
Cung cấp dịch vụ	9.000.000	9.000.000
<b>Công ty TNHH Becamex Tokyu</b>		
Bán hàng hoá	80.000	21.239.095
Cung cấp dịch vụ	374.753.560	391.871.076
Xây dựng công trình	1.800.000	-
<b>Công ty Cổ phần Cao su Bình Dương</b>		
Bán hàng hoá	-	80.000
Cung cấp dịch vụ	125.612.730	84.301.121
<b>Công ty TNHH MTV Khách sạn Becamex</b>		
Bán thiết bị	77.888.000	80.812.000
Cung cấp dịch vụ	701.840.075	391.964.807
Xây dựng công trình	43.121.000	329.542.000
<b>Công ty TNHH MTV Thương mại Becamex</b>		
Bán hàng hoá	3.400.000	760.000
Cung cấp dịch vụ	64.796.028	34.227.141
Xây dựng công trình	242.794.000	99.650.000
<b>Công ty Liên Doanh TNHH Khu công nghiệp Việt Nam Singapore</b>		
Bán thiết bị	80.000	-
Cung cấp dịch vụ	156.454.042	-
Xây dựng công trình	1.812.063.000	-
<b>Công ty Cổ phần SetiaBecamex</b>		
Xây dựng công trình	355.797.000	-
<b>2. Giá vốn hàng bán</b>		
	Lũy kế từ đầu năm đến cuối kỳ này	
	Năm nay	Năm trước
Giá vốn của hàng hóa đã bán	3.453.243.823	2.241.913.349
Giá vốn cung cấp dịch vụ	57.617.157.800	48.700.139.257
Giá vốn của hợp đồng xây dựng	23.007.877.630	11.852.521.059
Giá vốn của kinh doanh bất động sản	8.167.676	15.648.054.351
<b>Cộng</b>	<b>84.086.446.929</b>	<b>78.442.628.016</b>
<b>3. Doanh thu hoạt động tài chính</b>		
	Lũy kế từ đầu năm đến cuối kỳ này	
	Năm nay	Năm trước
Lãi tiền gửi có kỳ hạn	-	90.482.191
Lãi tiền gửi không kỳ hạn	9.682.795	31.281.669
Lãi cho vay	1.874.018.265	216.575.342
Lãi chênh lệch tỷ giá phát sinh	48.982.765	12.220.990
<b>Cộng</b>	<b>1.932.683.825</b>	<b>350.560.192</b>

Bản thuyết minh này là một bộ phận hợp thành và phải được đọc cùng với Báo cáo tài chính hợp nhất giữa niên độ

# CÔNG TY CỔ PHẦN CÔNG NGHỆ & TRUYỀN THÔNG VIỆT NAM

Địa chỉ: 21 VSIP II, Đường số 1, Khu công nghiệp Việt Nam – Singapore II, phường Hòa Phú, TP. Thủ Dầu Một, tỉnh Bình Dương

## BÁO CÁO TÀI CHÍNH HỢP NHẤT GIỮA NIÊN ĐỘ

6 tháng đầu của năm tài chính kết thúc ngày 31 tháng 12 năm 2021

Bản thuyết minh Báo cáo tài chính hợp nhất giữa niên độ (tiếp theo)

### 4. Chi phí tài chính

	Lũy kế từ đầu năm đến cuối kỳ này	
	Năm nay	Năm trước
Chi phí lãi vay	2.392.470.344	2.484.594.802
Lỗ chênh lệch tỷ giá phát sinh	13.388.692	4.121.706
Lỗ chênh lệch tỷ giá do đánh giá lại các khoản mục tiền tệ có gốc ngoại tệ	-	9.208.384
Dự phòng giảm giá chứng khoán kinh doanh	-	1.080.895.500
Chi phí tài chính khác	109.811	2.899.202
<b>Cộng</b>	<b>2.405.968.847</b>	<b>3.581.719.594</b>

### 5. Chi phí bán hàng

	Lũy kế từ đầu năm đến cuối kỳ này	
	Năm nay	Năm trước
Chi phí cho nhân viên	3.893.529.827	3.118.408.991
Chi phí dụng cụ, đồ dùng	32.285.118	33.844.117
Chi phí dịch vụ mua ngoài	123.206.813	62.057.640
Chi phí khác	1.559.851.834	850.980.207
<b>Cộng</b>	<b>5.608.873.592</b>	<b>4.065.290.955</b>

### 6. Chi phí quản lý doanh nghiệp

	Lũy kế từ đầu năm đến cuối kỳ này	
	Năm nay	Năm trước
Chi phí cho nhân viên	6.527.636.179	6.259.051.435
Chi phí vật liệu quản lý	174.351.637	149.204.433
Chi phí đồ dùng văn phòng	233.373.919	192.368.933
Chi phí khấu hao tài sản cố định	811.298.082	608.774.622
Chi phí dự phòng	-	173.785.870
Chi phí dịch vụ mua ngoài	2.899.259.198	480.726.447
Chi phí khác	1.543.884.886	1.418.789.795
<b>Cộng</b>	<b>12.189.803.901</b>	<b>9.282.701.535</b>

### 7. Thu nhập khác

	Lũy kế từ đầu năm đến cuối kỳ này	
	Năm nay	Năm trước
Hoàn nhập dự phòng bảo hành công trình	264.605.543	12.395.200
Công nợ được miễn, giảm	-	857.296.904
Hỗ trợ doanh số	-	111.707.530
Thu nhập khác	27.191.289	3.754.937
<b>Cộng</b>	<b>291.796.832</b>	<b>985.154.571</b>

### 8. Chi phí khác

	Lũy kế từ đầu năm đến cuối kỳ này	
	Năm nay	Năm trước
Thuế bị phạt, bị truy thu	35.065.003	-
Chi phí khác	16.167.967	139.392
<b>Cộng</b>	<b>51.232.970</b>	<b>139.392</b>

# CÔNG TY CỔ PHẦN CÔNG NGHỆ & TRUYỀN THÔNG VIỆT NAM

Địa chỉ: 21 VSIP II, Đường số 1, Khu công nghiệp Việt Nam – Singapore II, phường Hòa Phú, TP. Thủ Dầu Một, tỉnh Bình Dương

## BÁO CÁO TÀI CHÍNH HỢP NHẤT GIỮA NIÊN ĐỘ

6 tháng đầu của năm tài chính kết thúc ngày 31 tháng 12 năm 2021

Bản thuyết minh Báo cáo tài chính hợp nhất giữa niên độ (tiếp theo)

### 9. Lãi trên cổ phiếu

#### 9a. Lãi cơ bản/suy giảm trên cổ phiếu

	Lũy kế từ đầu năm đến cuối kỳ này	
	Năm nay	Năm trước
Lợi nhuận kế toán sau thuế thu nhập doanh nghiệp	14.644.073.393	14.676.906.232
Trích Quỹ khen thưởng, phúc lợi	(1.211.904.000)	(1.467.690.623)
Trích thưởng Hội đồng quản trị, Ban điều hành và Ban kiểm soát	(500.000.000)	(700.000.000)
Lợi nhuận tính lãi cơ bản trên cổ phiếu	12.932.169.393	12.509.215.609
Số lượng bình quân gia quyền của cổ phiếu phổ thông đang lưu hành trong kỳ	24.485.000	24.485.000
<b>Lãi cơ bản/suy giảm trên cổ phiếu</b>	<b>528</b>	<b>511</b>

#### 9b. Thông tin khác

Lãi cơ bản trên cổ phiếu cùng kỳ năm trước được tính toán lại do trừ số thực tế trích Quỹ khen thưởng, phúc lợi và trích thưởng Hội đồng quản trị, Ban kiểm soát, Ban điều hành khi xác định lợi nhuận tính lãi cơ bản trên cổ phiếu theo hướng dẫn của Thông tư số 202/2014/TT-BTC ngày 22 tháng 12 năm 2014 của Bộ Tài chính. Việc áp dụng quy định mới này làm cho lãi cơ bản trên cổ phiếu cùng kỳ năm trước giảm từ 549 VND xuống còn 511 VND.

Không có các giao dịch cổ phiếu phổ thông hoặc giao dịch cổ phiếu phổ thông tiềm năng nào xảy ra từ ngày kết thúc kỳ kế toán đến ngày công bố Báo cáo tài chính hợp nhất giữa niên độ này.

### 10. Chi phí sản xuất kinh doanh theo yếu tố

	Lũy kế từ đầu năm đến cuối kỳ này	
	Năm nay	Năm trước
Chi phí nguyên liệu, vật liệu	34.079.012.386	25.534.942.966
Chi phí nhân công	28.620.802.577	25.532.400.320
Chi phí khấu hao tài sản cố định	16.847.677.846	12.753.762.457
Chi phí dịch vụ mua ngoài	34.128.564.027	27.191.663.292
Chi phí khác	9.227.697.075	8.664.635.959
<b>Cộng</b>	<b>122.903.753.911</b>	<b>99.677.404.994</b>

## VII. THÔNG TIN BỔ SUNG CHO CÁC KHOẢN MỤC TRÌNH BÀY TRONG BÁO CÁO LƯU CHUYỂN TIỀN TỆ HỢP NHẤT GIỮA NIÊN ĐỘ

Tại ngày kết thúc kỳ kế toán, các khoản công nợ của Tập đoàn liên quan đến mua sắm tài sản cố định như sau:

	Số cuối kỳ	Số đầu năm
Phải trả người bán tiền mua sắm tài sản cố định	3.661.092.978	3.296.447.976
Trả trước người bán tiền mua tài sản cố định	102.168.750	-

## VIII. NHỮNG THÔNG TIN KHÁC

### 1. Tài sản cho thuê hoạt động

Tại ngày kết thúc kỳ kế toán, các khoản thanh toán tiền thuê tối thiểu trong tương lai thu được từ các hợp đồng thuê hoạt động không thể hủy ngang như sau:

	Số cuối kỳ	Số đầu năm
Từ 01 năm trở xuống	17.732.904.540	14.111.896.651
Trên 01 năm đến 05 năm	13.803.511.130	28.966.417.900
<b>Cộng</b>	<b>31.536.415.670</b>	<b>43.078.314.551</b>



08  
= NC  
PI  
3 M  
EN  
FN  
ĐT-

## CÔNG TY CỔ PHẦN CÔNG NGHỆ & TRUYỀN THÔNG VIỆT NAM

Địa chỉ: 21 VSIP II, Đường số 1, Khu công nghiệp Việt Nam – Singapore II, phường Hòa Phú, TP. Thủ Dầu Một, tỉnh Bình Dương

**BÁO CÁO TÀI CHÍNH HỢP NHẤT GIỮA NIÊN ĐỘ**

6 tháng đầu của năm tài chính kết thúc ngày 31 tháng 12 năm 2021

**Bản thuyết minh Báo cáo tài chính hợp nhất giữa niên độ (tiếp theo)**

### 2. Giao dịch và số dư với các bên liên quan

Các bên liên quan với Tập đoàn bao gồm: các thành viên quản lý chủ chốt, các cá nhân có liên quan với các thành viên quản lý chủ chốt và các bên liên quan khác.

#### 2a. Giao dịch và số dư với các thành viên quản lý chủ chốt và các cá nhân có liên quan với các thành viên quản lý chủ chốt

Các thành viên quản lý chủ chốt gồm: các thành viên Hội đồng quản trị và các thành viên Ban điều hành (Ban Tổng Giám đốc và Kế toán trưởng). Các cá nhân có liên quan với các thành viên quản lý chủ chốt là các thành viên mật thiết trong gia đình các thành viên quản lý chủ chốt.

*Giao dịch với các thành viên quản lý chủ chốt và các cá nhân có liên quan với các thành viên quản lý chủ chốt*

Tập đoàn không phát sinh giao dịch bán hàng và cung cấp dịch vụ cũng như các giao dịch khác với các thành viên quản lý chủ chốt và các cá nhân có liên quan với các thành viên quản lý chủ chốt.

*Công nợ với các thành viên quản lý chủ chốt và các cá nhân có liên quan với các thành viên quản lý chủ chốt*

Công nợ với các thành viên quản lý chủ chốt và các cá nhân có liên quan với các thành viên quản lý chủ chốt được trình bày ở các thuyết minh số V.5a và V.18a.

*Thu nhập của các thành viên quản lý chủ chốt và Ban Kiểm soát*

	Tiền lương	Thưởng	Thù lao	Cộng thu nhập
<b>Kỳ này</b>				
Ông Huỳnh Quang Hải - Chủ tịch Hội đồng quản trị	-	-	45.000.000	45.000.000
Bà Võ Thị Thanh Hương - Phó Chủ tịch Hội đồng quản trị	-	-	45.000.000	45.000.000
Ông Giang Quốc Dũng - Phó Chủ tịch Hội đồng quản trị kiêm Tổng Giám đốc	120.000.000	106.698.431	45.000.000	271.698.431
Ông Quảng Văn Việt Cương - Thành viên Hội đồng quản trị	-	-	45.000.000	45.000.000
Bà Nguyễn Bá Thước - Thành viên Hội đồng quản trị	-	-	45.000.000	45.000.000
Ông Đặng Thanh Hưng - Trưởng Ban Kiểm soát	-	-	30.000.000	30.000.000
Bà Nguyễn Thị Thanh Nhân - Thành viên Ban kiểm soát	-	-	20.000.000	20.000.000
Bà Nguyễn Thị Thùy Dương - Thành viên Ban kiểm soát	-	-	20.000.000	20.000.000
Các thành viên khác	611.065.000	383.616.439	-	994.681.439
<b>Cộng</b>	<b>731.065.000</b>	<b>490.314.870</b>	<b>295.000.000</b>	<b>1.516.379.870</b>

#### **Kỳ trước**

Ông Giang Quốc Dũng - Chủ tịch Hội đồng quản trị kiêm Tổng Giám đốc	120.000.000	59.082.000	45.000.000	224.082.000
Bà Võ Thị Thanh Hương - Phó Chủ tịch Hội đồng quản trị	-	-	45.000.000	45.000.000
Ông Huỳnh Quang Hải - Thành viên Hội đồng quản trị	-	-	45.000.000	45.000.000
Ông Quảng Văn Việt Cương - Thành viên Hội đồng quản trị	-	-	45.000.000	45.000.000
Bà Nguyễn Bá Thước - Thành viên Hội đồng quản trị	-	-	45.000.000	45.000.000
Ông Đặng Thanh Hưng - Trưởng Ban Kiểm soát	-	-	30.000.000	30.000.000
Bà Nguyễn Thị Thanh Nhân - Thành viên Ban kiểm soát	-	-	20.000.000	20.000.000
Bà Nguyễn Thị Thùy Dương - Thành viên Ban kiểm soát	-	-	20.000.000	20.000.000
Các thành viên khác	611.030.000	288.399.510	-	899.429.510
<b>Cộng</b>	<b>731.030.000</b>	<b>347.481.510</b>	<b>295.000.000</b>	<b>1.373.511.510</b>

## CÔNG TY CỔ PHẦN CÔNG NGHỆ & TRUYỀN THÔNG VIỆT NAM

Địa chỉ: 21 VSIP II, Đường số 1, Khu công nghiệp Việt Nam – Singapore II, phường Hòa Phú, TP. Thủ Dầu Một, tỉnh Bình Dương

### BÁO CÁO TÀI CHÍNH HỢP NHẤT GIỮA NIÊN ĐỘ

6 tháng đầu của năm tài chính kết thúc ngày 31 tháng 12 năm 2021

**Bản thuyết minh Báo cáo tài chính hợp nhất giữa niên độ (tiếp theo)**

#### 2b. *Giao dịch và số dư với các bên liên quan khác*

Các bên liên quan khác với Tập đoàn gồm:

<b>Bên liên quan khác</b>	<b>Mối quan hệ</b>
Tổng Công ty Đầu tư và Phát triển Công nghiệp - CTCP	Công ty góp vốn
Tập đoàn Bru chính Viễn thông Việt Nam	Công ty góp vốn
Công ty Cổ phần Bệnh viện Mỹ Phước	Công ty cùng chủ đầu tư
Công ty Cổ phần Kinh doanh và Phát triển Bình Dương	Công ty cùng chủ đầu tư
Công ty Cổ phần Phát triển Đô thị	Công ty cùng chủ đầu tư
Công ty Cổ phần Phát triển Hạ tầng Kỹ thuật	Công ty cùng chủ đầu tư
Công ty Cổ phần Xây dựng và Giao thông Bình Dương	Công ty cùng chủ đầu tư
Trường Đại học Quốc tế Miền Đông	Công ty cùng chủ đầu tư
Công ty Cổ phần Dược Enlie	Công ty cùng chủ đầu tư
Công ty Cổ phần Cao su Bình Dương	Công ty cùng chủ đầu tư
Công ty TNHH Becamex Tokyu	Công ty cùng chủ đầu tư
Công ty TNHH MTV Khách sạn Becamex	Công ty cùng chủ đầu tư
Công ty TNHH MTV Thương mại Becamex	Công ty cùng chủ đầu tư
Công ty Cổ phần SetiaBecamex	Công ty cùng chủ đầu tư
Công ty Liên doanh TNHH Khu công nghiệp Việt Nam Singapore	Công ty cùng chủ đầu tư

*Giao dịch với các bên liên quan khác*

Ngoài giao dịch về bán hàng và cung cấp dịch vụ đã được trình bày ở thuyết minh VI.1b, Tập đoàn còn phát sinh thêm giao dịch khác với các bên liên quan khác như sau:

	<b>Lũy kế từ đầu năm đến cuối kỳ này</b>	
	<b>Năm nay</b>	<b>Năm trước</b>
<b><i>Tổng Công ty Đầu tư và Phát triển Công nghiệp – CTCP</i></b>		
Cổ tức phải trả	14.275.680.000	11.896.400.000
Phí quản lý và duy tu cơ sở hạ tầng	13.518.547	9.999.063
Cho mượn	-	30.000.000.000
Lãi cho vay	1.874.018.265	216.575.342
<b><i>Công ty Cổ phần Kinh doanh và Phát triển Bình Dương</i></b>		
Mua nguyên vật liệu	297.631.826	235.786.363
<b><i>Công ty TNHH Becamex Tokyu</i></b>		
Tiền điện và tiền thuê phòng phải trả	92.225.381	59.392.188
<b><i>Công ty TNHH MTV Khách sạn Becamex</i></b>		
Phí dịch vụ	92.240.427	82.027.462
<b><i>Công ty TNHH MTV Thương mại Becamex</i></b>		
Mua hàng hóa, dịch vụ	181.951.281	169.434.982
<b><i>Công ty Cổ phần Phát triển Hạ tầng Kỹ thuật</i></b>		
Phí dịch vụ	818.182	7.363.638
<b><i>Trường Đại học Quốc tế Miền Đông</i></b>		
Phí dịch vụ	190.711.087	32.885.936
<b><i>Công ty Cổ phần Xây dựng và Giao thông Bình Dương</i></b>		
Ứng trước tiền mua nhà	1.150.000.000	-
<b><i>Công ty Liên Doanh TNHH Khu công nghiệp Việt Nam Singapore</i></b>		
Phí dịch vụ	534.467.653	-



# CÔNG TY CỔ PHẦN CÔNG NGHỆ & TRUYỀN THÔNG VIỆT NAM

Địa chỉ: 21 VSIP II, Đường số 1, Khu công nghiệp Việt Nam – Singapore II, phường Hòa Phú, TP. Thủ Dầu Một, tỉnh Bình Dương

## BÁO CÁO TÀI CHÍNH HỢP NHẤT GIỮA NIÊN ĐỘ

6 tháng đầu của năm tài chính kết thúc ngày 31 tháng 12 năm 2021

### Bản thuyết minh Báo cáo tài chính hợp nhất giữa niên độ (tiếp theo)

Giá hàng hóa, dịch vụ cung cấp cho các bên liên quan khác là giá thỏa thuận. Việc mua hàng hóa, dịch vụ từ các bên liên quan khác được thực hiện theo giá thỏa thuận.

*Công nợ với các bên liên quan khác*

Công nợ với các bên liên quan khác được trình bày tại các thuyết minh số V.2, V.3, V.4, V.5, V.12, V.13 và V.18.

Các khoản công nợ phải thu các bên liên quan khác không có bảo đảm và sẽ được thanh toán bằng tiền. Không có khoản dự phòng phải thu khó đòi nào được lập cho các khoản nợ phải thu các bên liên quan khác.

### 3. Thông tin về bộ phận

Thông tin bộ phận được trình bày theo lĩnh vực kinh doanh và khu vực địa lý. Báo cáo bộ phận chính yếu là theo lĩnh vực kinh doanh.

#### 3a. Thông tin về lĩnh vực kinh doanh

Tập đoàn có các lĩnh vực kinh doanh chính sau:

- Lĩnh vực 01: Cung cấp dịch vụ.
- Lĩnh vực 02: Xây dựng công trình.
- Lĩnh vực 03: Kinh doanh bất động sản.
- Lĩnh vực 04: Các lĩnh vực khác (bán hàng hóa)

Thông tin về bộ phận theo lĩnh vực kinh doanh của Tập đoàn được trình bày ở Phụ lục 02 đính kèm.

#### 3b. Thông tin về khu vực địa lý


Toàn bộ hoạt động của Tập đoàn chỉ diễn ra trên lãnh thổ Việt Nam.

### 4. Sự kiện phát sinh sau ngày kết thúc kỳ kế toán

Không có sự kiện trọng yếu nào phát sinh sau ngày kết thúc kỳ kế toán yêu cầu phải điều chỉnh số liệu hoặc công bố trên Báo cáo tài chính hợp nhất giữa niên độ.

Bình Dương, ngày 23 tháng 8 năm 2021

  
Vi Ngọc Đại  
Người lập biểu

  
Nguyễn Văn Phúc  
Kế toán trưởng

  
Giang Quốc Dũng  
Tổng Giám đốc

## CÔNG TY CỔ PHẦN CÔNG NGHỆ & TRUYỀN THÔNG VIỆT NAM

Địa chỉ: 21 VSIP II, Đường số 1, Khu công nghiệp Việt Nam – Singapore II, phường Hòa Phú, TP. Thủ Dầu Một, tỉnh Bình Dương  
BẢO CÁO TÀI CHÍNH HỢP NHẤT NHẤT GIỮA NIÊN ĐỘ

6 tháng đầu của năm tài chính kết thúc ngày 31 tháng 12 năm 2021

**Phụ lục 01: Bảng đối chiếu biến động của vốn chủ sở hữu**

	Vốn góp của chủ sở hữu	Quỹ đầu tư phát triển	Quỹ khác thuộc vốn chủ sở hữu	Lợi nhuận sau thuế chưa phân phối	Cộng
Số dư đầu năm trước	244.850.000.000	1.925.589.113	439.285.060	55.020.628.697	302.235.502.870
Lợi nhuận trong kỳ trước	-	-	-	14.676.906.232	14.676.906.232
Trích lập các quỹ trong kỳ trước	-	21.888.938.638	-	(25.537.095.078)	(3.648.156.440)
Chia cổ tức trong kỳ trước	-	-	-	(24.490.000.000)	(24.490.000.000)
Thù lao Hội đồng quản trị, thường Ban điều hành trong kỳ trước	-	-	-	(1.459.262.578)	(1.459.262.578)
<b>Số dư cuối kỳ trước</b>	<b>244.850.000.000</b>	<b>23.814.527.751</b>	<b>439.285.060</b>	<b>18.211.177.273</b>	<b>287.314.990.084</b>
Số dư đầu năm nay	244.850.000.000	23.814.527.751	439.285.060	51.623.294.767	320.727.107.578
Lợi nhuận trong kỳ này	-	-	-	14.644.073.393	14.644.073.393
Trích lập các quỹ trong kỳ này	-	14.445.952.718	-	(19.261.270.291)	(4.815.317.573)
Chia cổ tức, lợi nhuận trong kỳ này	-	-	-	(29.404.752.000)	(29.404.752.000)
Thù lao Hội đồng quản trị, thường Ban điều hành trong kỳ này	-	-	-	(1.400.000.000)	(1.400.000.000)
<b>Số dư cuối kỳ này</b>	<b>244.850.000.000</b>	<b>38.260.480.469</b>	<b>439.285.060</b>	<b>16.201.345.869</b>	<b>299.751.111.398</b>

Đơn vị tính: VND

Vì Ngọc Đại  
Người lập

Nguyễn Văn Phúc  
Kế toán trưởng

Giang Quốc Dũng  
Tổng Giám đốc



Bình Dương, ngày 23 tháng 8 năm 2021

## CÔNG TY CỔ PHẦN CÔNG NGHỆ & TRUYỀN THÔNG VIỆT NAM

Địa chỉ: 21 VSIP II, Đường số 1, Khu công nghiệp Việt Nam – Singapore II, phường Hòa Phú, TP. Thủ Dầu Một, tỉnh Bình Dương  
BÁO CÁO TÀI CHÍNH HỢP NHẤT GIỮA NIÊN ĐỘ

6 tháng đầu của năm tài chính kết thúc ngày 31 tháng 12 năm 2021

**Phụ lục 02: Thông tin về bộ phận theo lĩnh vực kinh doanh**

Đơn vị tính: VND

Thông tin về kết quả kinh doanh, tài sản cố định và các tài sản dài hạn khác và giá trị các khoản chi phí lớn không bằng tiền của bộ phận theo lĩnh vực kinh doanh của Tập đoàn như sau:

Kỳ này	Lĩnh vực cung cấp dịch vụ	Lĩnh vực xây dựng công trình	Lĩnh vực kinh doanh bất động sản	Các lĩnh vực khác	Cộng
Doanh thu thuần về bán hàng và cung cấp dịch vụ ra bên ngoài	90.956.614.291	26.497.401.644	-	3.727.008.111	121.181.024.046
Doanh thu thuần về bán hàng và cung cấp dịch vụ giữa các bộ phận	-	-	-	-	-
<b>Tổng doanh thu thuần về bán hàng và cung cấp dịch vụ</b>	<b>90.956.614.291</b>	<b>26.497.401.644</b>	<b>-</b>	<b>3.727.008.111</b>	<b>121.181.024.046</b>
Kết quả kinh doanh theo bộ phận	33.339.456.491	3.489.524.014	(8.167.676)	273.764.288	37.094.577.117
Các chi phí không phân bổ theo bộ phận	-	-	-	-	(17.798.677.493)
Lợi nhuận từ hoạt động kinh doanh	-	-	-	-	19.295.899.624
Doanh thu hoạt động tài chính	-	-	-	-	1.932.683.825
Chi phí tài chính	-	-	-	-	(2.405.968.847)
Thu nhập khác	-	-	-	-	291.796.832
Chi phí khác	-	-	-	-	(51.232.970)
Chi phí thuế thu nhập doanh nghiệp hiện hành	-	-	-	-	(4.419.105.071)
Chi phí thuế thu nhập doanh nghiệp hoãn lại	-	-	-	-	-
<b>Lợi nhuận sau thuế thu nhập doanh nghiệp</b>	<b>-</b>	<b>-</b>	<b>-</b>	<b>-</b>	<b>14.644.073.393</b>
<b>Tổng chi phí đã phát sinh để mua tài sản cố định và các tài sản dài hạn khác</b>	<b>6.044.971.270</b>	<b>1.755.920.594</b>	<b>-</b>	<b>246.980.077</b>	<b>8.047.871.941</b>
<b>Tổng chi phí khấu hao và phân bổ chi phí trả trước dài hạn</b>	<b>13.860.323.304</b>	<b>4.037.697.111</b>	<b>-</b>	<b>567.924.737</b>	<b>18.465.945.152</b>
<b>Tổng giá trị các khoản chi phí lớn không bằng tiền (trừ chi phí khấu hao và phân bổ chi phí trả trước dài hạn)</b>	<b>-</b>	<b>229.282.696</b>	<b>-</b>	<b>-</b>	<b>229.282.696</b>

**CÔNG TY CỔ PHẦN CÔNG NGHỆ & TRUYỀN THÔNG VIỆT NAM**

Địa chỉ: 21 VSIP II, Đường số 1, Khu công nghiệp Việt Nam – Singapore II, phường Hòa Phú, TP. Thủ Dầu Một, tỉnh Bình Dương  
 BÁO CÁO TÀI CHÍNH HỢP NHẤT GIỮA NIÊN ĐỘ

6 tháng đầu của năm tài chính kết thúc ngày 31 tháng 12 năm 2021

**Phụ lục 02: Thông tin về bộ phận theo lĩnh vực kinh doanh (tiếp theo)**

	Lĩnh vực cung cấp dịch vụ	Lĩnh vực xây dựng công trình	Lĩnh vực kinh doanh bất động sản	Các lĩnh vực khác	Cộng
<b>Kỳ trước</b>					
Doanh thu thuần về bán hàng và cung cấp dịch vụ ra bên ngoài	77.315.800.394	13.164.760.427	20.829.872.535	2.086.595.784	113.397.029.140
Doanh thu thuần về bán hàng và cung cấp dịch vụ giữa các bộ phận	-	-	-	-	-
<b>Tổng doanh thu thuần về bán hàng và cung cấp dịch vụ</b>	<b>77.315.800.394</b>	<b>13.164.760.427</b>	<b>20.829.872.535</b>	<b>2.086.595.784</b>	<b>113.397.029.140</b>
Kết quả kinh doanh theo bộ phận	28.615.661.137	1.312.239.368	5.181.818.184	(155.317.565)	34.954.401.124
Các chi phí không phân bổ theo bộ phận					(13.347.992.490)
Lợi nhuận từ hoạt động kinh doanh					21.606.408.634
Doanh thu hoạt động tài chính					350.560.192
Chi phí tài chính					(3.581.719.594)
Thu nhập khác					985.154.571
Chi phí khác					(139.392)
Chi phí thuế thu nhập doanh nghiệp hiện hành					(4.683.358.179)
Chi phí thuế thu nhập doanh nghiệp hoãn lại					-
<b>Lợi nhuận sau thuế thu nhập doanh nghiệp</b>					<b>14.676.906.232</b>
<b>Tổng chi phí đã phát sinh để mua tài sản cố định và các tài sản dài hạn khác</b>	<b>24.258.316.399</b>	<b>4.130.526.001</b>	-	<b>654.682.490</b>	<b>29.043.524.890</b>
<b>Tổng chi phí khấu hao và phân bổ chi phí trả trước dài hạn</b>	<b>12.294.005.910</b>	<b>2.093.332.044</b>	-	<b>331.790.149</b>	<b>14.719.128.103</b>
<b>Tổng giá trị các khoản chi phí lớn không bằng tiền (trừ chi phí khấu hao và phân bổ chi phí trả trước dài hạn)</b>	<b>-</b>	<b>169.102.045</b>	-	-	<b>169.102.045</b>



**CÔNG TY CỔ PHẦN CÔNG NGHỆ & TRUYỀN THÔNG VIỆT NAM**

Địa chỉ: 21 VSIP II, Đường số 1, Khu công nghiệp Việt Nam – Singapore II, phường Hòa Phú, TP. Thủ Dầu Một, tỉnh Bình Dương  
**BÁO CÁO TÀI CHÍNH HỢP NHẤT GIỮA NIÊN ĐỘ**

6 tháng đầu của năm tài chính kết thúc ngày 31 tháng 12 năm 2021

**Phụ lục 02: Thông tin về bộ phận theo lĩnh vực kinh doanh (tiếp theo)**

Tài sản và nợ phải trả của bộ phận theo lĩnh vực kinh doanh của Tập đoàn như sau:

Số cuối kỳ	Lĩnh vực cung cấp dịch vụ	Lĩnh vực xây dựng công trình	Lĩnh vực bất động sản	Các lĩnh vực khác	Cộng
Tài sản trực tiếp của bộ phận	72.616.942.497	63.211.397.078	65.760.219.205	41.445.175	201.630.003.955
Tài sản phân bổ cho bộ phận	-	-	-	-	281.287.666.399
Các tài sản không phân bổ theo bộ phận	-	-	-	-	<b>482.917.670.354</b>
<b>Tổng tài sản</b>	<b>11.789.964.747</b>	<b>7.860.818.805</b>	<b>800.000.000</b>	<b>-</b>	<b>20.450.783.552</b>
Nợ phải trả trực tiếp của bộ phận	60.446.170.938	46.878.530.154	64.610.219.205	304.517.534	172.239.437.831
Nợ phải trả phân bổ cho bộ phận	-	-	-	-	313.774.890.107
Nợ phải trả không phân bổ theo bộ phận	-	-	-	-	<b>486.014.327.938</b>
<b>Tổng nợ phải trả</b>	<b>13.342.736.548</b>	<b>16.565.042.055</b>	<b>800.000.000</b>	<b>-</b>	<b>30.707.778.603</b>
Nợ phải trả trực tiếp của bộ phận	-	-	-	-	134.579.441.757
Nợ phải trả phân bổ cho bộ phận	-	-	-	-	<b>165.287.220.360</b>
Nợ phải trả không phân bổ theo bộ phận	-	-	-	-	
<b>Tổng nợ phải trả</b>					

Bình Dương, ngày 23 tháng 8 năm 2021



Giang Quốc Dũng  
**Tổng Giám đốc**

Nguyễn Văn Phúc  
**Kế toán trưởng**

