

**BÁO CÁO TÀI CHÍNH HỢP NHẤT GIỮA NIÊN ĐỘ
6 THÁNG ĐẦU CỦA NĂM TÀI CHÍNH
KẾT THÚC NGÀY 31 THÁNG 12 NĂM 2021**

CÔNG TY CỔ PHẦN SADICO CẦN THƠ



MỤC LỤC

	Trang
1. Mục lục	1
2. Báo cáo của Hội đồng quản trị	2 - 3
3. Báo cáo soát xét thông tin tài chính giữa niên độ	4
4. Bảng cân đối kế toán hợp nhất giữa niên độ tại ngày 30 tháng 6 năm 2021	5 - 8
5. Báo cáo kết quả hoạt động kinh doanh hợp nhất giữa niên độ 6 tháng đầu của năm tài chính kết thúc ngày 31 tháng 12 năm 2021	9
6. Báo cáo lưu chuyển tiền tệ hợp nhất giữa niên độ 6 tháng đầu của năm tài chính kết thúc ngày 31 tháng 12 năm 2021	10 - 11
7. Bản thuyết minh Báo cáo tài chính hợp nhất giữa niên độ 6 tháng đầu của năm tài chính kết thúc ngày 31 tháng 12 năm 2021	12 - 41
8. Phụ lục	42 - 45

BÁO CÁO CỦA HỘI ĐỒNG QUẢN TRỊ

Hội đồng quản trị Công ty Cổ phần Sadico Cần Thơ (sau đây gọi tắt là "Công ty") trình bày báo cáo của mình cùng với Báo cáo tài chính hợp nhất giữa niên độ 6 tháng đầu của năm tài chính kết thúc ngày 31 tháng 12 năm 2021 bao gồm Báo cáo tài chính giữa niên độ của Công ty và các công ty con (gọi chung là "Tập đoàn").

Khái quát về Công ty

Công ty là công ty cổ phần hoạt động theo Giấy chứng nhận đăng ký doanh nghiệp số 1800155452 (số cũ là 5703000320) đăng ký lần đầu ngày 27 tháng 6 năm 2007 và đăng ký thay đổi lần thứ 9 ngày 26 tháng 3 năm 2021 do Sở Kế hoạch và Đầu tư TP. Cần Thơ cấp.

Trụ sở hoạt động

- Địa chỉ : 366E Cách mạng tháng 8, phường Bùi Hữu Nghĩa, quận Bình Thủy, TP. Cần Thơ
- Điện thoại : 0292 3815108
- Fax : 0292 3821141

Hoạt động kinh doanh của Công ty là: Sản xuất bao bì, vải dệt từ Plastic; Sản xuất bao bì từ giấy; Kinh doanh vật liệu xây dựng; Ủy thác xuất nhập khẩu; Đầu tư kinh doanh bất động sản; In ấn; Kinh doanh, xuất nhập khẩu máy móc, thiết bị và phụ tùng ngành in, sau in và máy móc, thiết bị và phụ tùng máy khác; Kinh doanh, xuất nhập khẩu bao bì, nhựa, giấy, phụ gia và hóa chất ngành nhựa các loại.

Hội đồng quản trị, Ban Kiểm soát và Tổng Giám đốc

Các thành viên Hội đồng quản trị, Ban kiểm soát và Tổng Giám đốc của Công ty trong kỳ và cho đến thời điểm lập báo cáo này bao gồm:

Hội đồng quản trị

Họ và tên	Chức vụ	Ngày bổ nhiệm/tái bổ nhiệm
Ông Mai Công Toàn	Chủ tịch	Bổ nhiệm ngày 28 tháng 02 năm 2019
Ông Lê Ngọc Anh	Thành viên	Tái bổ nhiệm ngày 28 tháng 02 năm 2019
Ông Đỗ Hữu Hương	Thành viên	Bổ nhiệm ngày 28 tháng 02 năm 2019
Ông Phạm Ngọc Khanh	Thành viên	Bổ nhiệm ngày 25 tháng 9 năm 2019
Ông Mai Công Quyết	Thành viên	Bổ nhiệm ngày 31 tháng 10 năm 2020

Ban kiểm soát

Họ và tên	Chức vụ	Ngày bổ nhiệm/miễn nhiệm
Ông Đoàn Văn Cường	Trưởng ban	Bổ nhiệm ngày 28 tháng 02 năm 2019
Bà Nguyễn Thị Kim Thúy	Thành viên	Bổ nhiệm ngày 30 tháng 12 năm 2020
Ông Nghiêm Chí Minh	Thành viên	Bổ nhiệm ngày 27 tháng 4 năm 2021
Ông Nguyễn Như Tiến	Thành viên	Bổ nhiệm ngày 28 tháng 02 năm 2019 Miễn nhiệm ngày 27 tháng 4 năm 2021

Tổng Giám đốc

Tổng Giám đốc của Công ty trong kỳ và cho đến thời điểm lập báo cáo này là Ông Nguyễn Văn Cường (Bổ nhiệm ngày 11 tháng 7 năm 2020).

Đại diện theo pháp luật

Người đại diện theo pháp luật của Công ty trong kỳ và cho đến thời điểm lập báo cáo này là Ông Mai Công Toàn – Chủ tịch Hội đồng quản trị (bổ nhiệm ngày 28 tháng 02 năm 2019).

CÔNG TY CỔ PHẦN SADICO CẦN THƠ
BÁO CÁO CỦA HỘI ĐỒNG QUẢN TRỊ (tiếp theo)

Kiểm toán viên

Công ty TNHH Kiểm toán và Tư vấn A&C đã được chỉ định soát xét Báo cáo tài chính hợp nhất giữa niên độ 6 tháng đầu của năm tài chính kết thúc ngày 31 tháng 12 năm 2021 của Tập đoàn.

Trách nhiệm của Tổng Giám đốc

Tổng Giám đốc Công ty chịu trách nhiệm lập Báo cáo tài chính hợp nhất giữa niên độ phản ánh trung thực và hợp lý tình hình tài chính hợp nhất giữa niên độ, kết quả hoạt động kinh doanh hợp nhất giữa niên độ và lưu chuyển tiền tệ hợp nhất giữa niên độ của Tập đoàn trong kỳ. Trong việc lập Báo cáo tài chính hợp nhất giữa niên độ này, Tổng Giám đốc phải:

- Chọn lựa các chính sách kế toán thích hợp và áp dụng các chính sách này một cách nhất quán;
- Thực hiện các xét đoán và các ước tính một cách hợp lý và thận trọng;
- Nêu rõ các chuẩn mực kế toán áp dụng cho Tập đoàn có được tuân thủ hay không và tất cả các sai lệch trọng yếu đã được trình bày và giải thích trong Báo cáo tài chính hợp nhất giữa niên độ;
- Lập Báo cáo tài chính hợp nhất giữa niên độ trên cơ sở hoạt động liên tục trừ trường hợp không thể cho rằng Tập đoàn sẽ tiếp tục hoạt động liên tục;
- Thiết lập và thực hiện hệ thống kiểm soát nội bộ một cách hữu hiệu nhằm hạn chế rủi ro có sai sót trọng yếu do gian lận hoặc nhầm lẫn trong việc lập và trình bày Báo cáo tài chính hợp nhất giữa niên độ.

Tổng Giám đốc đảm bảo các số kế toán thích hợp được lưu giữ đầy đủ để phản ánh tình hình tài chính của Tập đoàn với mức độ chính xác hợp lý tại bất kỳ thời điểm nào và các số sách kế toán tuân thủ chế độ kế toán áp dụng. Tổng Giám đốc cũng chịu trách nhiệm quản lý các tài sản của Tập đoàn và do đó đã thực hiện các biện pháp thích hợp để ngăn chặn và phát hiện các hành vi gian lận và các vi phạm khác.

Tổng Giám đốc cam kết đã tuân thủ các yêu cầu nêu trên trong việc lập Báo cáo tài chính hợp nhất giữa niên độ.

Phê duyệt Báo cáo tài chính

Hội đồng quản trị phê duyệt Báo cáo tài chính hợp nhất giữa niên độ đính kèm. Báo cáo tài chính hợp nhất giữa niên độ đã phản ánh trung thực và hợp lý tình hình tài chính hợp nhất của Tập đoàn tại thời điểm ngày 30 tháng 6 năm 2021, cũng như kết quả hoạt động kinh doanh hợp nhất và tình hình lưu chuyển tiền tệ hợp nhất trong 6 tháng đầu của năm tài chính kết thúc ngày 31 tháng 12 năm 2021, phù hợp với các Chuẩn mực Kế toán Việt Nam, Chế độ Kế toán doanh nghiệp Việt Nam và các quy định pháp lý có liên quan đến việc lập và trình bày Báo cáo tài chính hợp nhất giữa niên độ.

Thay mặt Hội đồng quản trị, 

Mai Công Toàn
Chủ tịch

Ngày 25 tháng 8 năm 2021

Head Office : 02 Trương Sơn St., Tân Bình Dist., Hồ Chí Minh City, Vietnam
Tel: +84 (028) 3547 2972 Fax: +84 (028) 3547 2970 ktsv.ta-a-c.com.vn
Branch in Hà Nội : 40 Giảng Võ St., Đống Đa Dist., Hà Nội City, Vietnam
Tel: +84 (024) 3736 7879 Fax: +84 (024) 3736 7869 ktsv.hn-a-c.com.vn
Branch in Nha Trang : Lot 5/106/5/01 Lê Hồng Phong Urban Area, Phước Hòa Ward, Nha Trang City, Vietnam
Tel: +84 (0258) 246 5151 Fax: +84 (0258) 246 5806 ktsv.ntr-a-c.com.vn
Branch in Cần Thơ : 15-13 Võ Nguyên Giáp St., Cái Răng Dist., Cần Thơ City, Vietnam
Tel: +84 (0292) 376 4995 Fax: +84 (0292) 376 4996 ktsv.ct-a-c.com.vn

Số: 4.0210/21/TC-AC

BÁO CÁO SOÁT XÉT THÔNG TIN TÀI CHÍNH GIỮA NIÊN ĐỘ

**Kính gửi: CÁC CỔ ĐÔNG, HỘI ĐỒNG QUẢN TRỊ VÀ TỔNG GIÁM ĐỐC
CÔNG TY CỔ PHẦN SADICO CẦN THƠ**

Chúng tôi đã thực hiện công việc soát xét Báo cáo tài chính hợp nhất giữa niên độ kèm theo của Công ty Cổ phần Sadico Cần Thơ (sau đây gọi tắt là "Công ty") và các công ty con (gọi chung là "Tập đoàn"), được lập ngày 23 tháng 8 năm 2021, từ trang 05 đến trang 45, bao gồm Bảng cân đối kế toán hợp nhất giữa niên độ tại ngày 30 tháng 6 năm 2021, Báo cáo kết quả hoạt động kinh doanh hợp nhất giữa niên độ, Báo cáo lưu chuyển tiền tệ hợp nhất giữa niên độ 6 tháng đầu của năm tài chính kết thúc ngày 31 tháng 12 năm 2021 và Bản thuyết minh Báo cáo tài chính hợp nhất giữa niên độ.

Trách nhiệm của Tổng Giám đốc

Tổng Giám đốc Công ty chịu trách nhiệm về lập và trình bày trung thực và hợp lý Báo cáo tài chính hợp nhất giữa niên độ của Tập đoàn theo các Chuẩn mực Kế toán Việt Nam, Chế độ Kế toán doanh nghiệp Việt Nam và các quy định pháp lý có liên quan đến việc lập và trình bày Báo cáo tài chính hợp nhất giữa niên độ và chịu trách nhiệm về kiểm soát nội bộ mà Tổng Giám đốc xác định là cần thiết để đảm bảo cho việc lập và trình bày Báo cáo tài chính hợp nhất giữa niên độ không có sai sót trọng yếu do gian lận hoặc nhầm lẫn.

Trách nhiệm của Kiểm toán viên

Trách nhiệm của chúng tôi là đưa ra kết luận về Báo cáo tài chính hợp nhất giữa niên độ dựa trên kết quả soát xét của chúng tôi. Chúng tôi đã thực hiện công việc soát xét theo Chuẩn mực Việt Nam về hợp đồng dịch vụ soát xét số 2410 - Soát xét thông tin tài chính giữa niên độ do kiểm toán viên độc lập của đơn vị thực hiện.

Công việc soát xét thông tin tài chính hợp nhất giữa niên độ bao gồm việc thực hiện các cuộc phỏng vấn, chủ yếu là phỏng vấn những người chịu trách nhiệm về các vấn đề tài chính kế toán, và thực hiện thủ tục phân tích và các thủ tục soát xét khác. Một cuộc soát xét về cơ bản có phạm vi hẹp hơn một cuộc kiểm toán được thực hiện theo các Chuẩn mực Kiểm toán Việt Nam và do vậy không cho phép chúng tôi đạt được sự đảm bảo rằng chúng tôi sẽ nhận biết được tất cả các vấn đề trọng yếu có thể được phát hiện trong một cuộc kiểm toán. Theo đó, chúng tôi không đưa ra ý kiến kiểm toán.

Kết luận của Kiểm toán viên

Căn cứ trên kết quả soát xét của chúng tôi, chúng tôi không thấy có vấn đề gì khiến chúng tôi cho rằng Báo cáo tài chính hợp nhất giữa niên độ đính kèm không phản ánh trung thực và hợp lý, trên các khía cạnh trọng yếu, tình hình tài chính hợp nhất của Tập đoàn tại ngày 30 tháng 6 năm 2021, cũng như kết quả hoạt động kinh doanh hợp nhất và tình hình lưu chuyển tiền tệ hợp nhất trong 6 tháng đầu của năm tài chính kết thúc ngày 31 tháng 12 năm 2021, phù hợp với các Chuẩn mực Kế toán Việt Nam, Chế độ Kế toán doanh nghiệp Việt Nam và các quy định pháp lý có liên quan đến việc lập và trình bày Báo cáo tài chính hợp nhất giữa niên độ.



Nguyễn Quốc Ngữ - Phó Giám đốc
Số Giấy CNĐKHN kiểm toán: 3089-2020-008-1
TP. Cần Thơ, ngày 25 tháng 8 năm 2021

CÔNG TY CỔ PHẦN SADICO CẦN THƠ

Địa chỉ: 366E Cách mạng tháng 8, phường Bùi Hữu Nghĩa, quận Bình Thủy, TP. Cần Thơ

BÁO CÁO TÀI CHÍNH HỢP NHẤT GIỮA NIÊN ĐỘ

6 tháng đầu của năm tài chính kết thúc ngày 31 tháng 12 năm 2021

BẢNG CÂN ĐỐI KẾ TOÁN HỢP NHẤT GIỮA NIÊN ĐỘ

(Đơn vị đầy đủ)

Tại ngày 30 tháng 6 năm 2021

Đơn vị tính: VND

CHỈ TIÊU	Mã số	Thuyết minh	Số cuối kỳ	Số đầu năm
A - TÀI SẢN NGẮN HẠN	100		549.133.654.394	427.755.632.622
1. Tiền và các khoản tương đương tiền	110	V.1	16.415.344.419	23.593.060.081
1. Tiền	111		16.415.344.419	23.593.060.081
2. Các khoản tương đương tiền	112		-	-
II. Đầu tư tài chính ngắn hạn	120		122.006.395.000	97.006.395.000
1. Chứng khoán kinh doanh	121	V.2a	6.395.000	6.395.000
2. Dự phòng giảm giá chứng khoán kinh doanh	122		-	-
3. Đầu tư nắm giữ đến ngày đáo hạn	123	V.2b	122.000.000.000	97.000.000.000
III. Các khoản phải thu ngắn hạn	130		237.687.651.863	189.960.035.155
1. Phải thu ngắn hạn của khách hàng	131	V.3	176.687.241.280	174.692.790.318
2. Trả trước cho người bán ngắn hạn	132	V.4	50.481.127.647	8.717.375.000
3. Phải thu nội bộ ngắn hạn	133		-	-
4. Phải thu theo tiến độ kế hoạch hợp đồng xây dựng	134		-	-
5. Phải thu về cho vay ngắn hạn	135		-	-
6. Phải thu ngắn hạn khác	136	V.5	19.784.552.163	14.863.313.788
7. Dự phòng phải thu ngắn hạn khó đòi	137	V.6	(9.431.422.485)	(8.479.597.209)
8. Tài sản thiếu chờ xử lý	139		166.153.258	166.153.258
IV. Hàng tồn kho	140		161.451.817.849	116.335.664.062
1. Hàng tồn kho	141	V.7	161.451.817.849	116.335.664.062
2. Dự phòng giảm giá hàng tồn kho	149		-	-
V. Tài sản ngắn hạn khác	150		11.572.445.263	860.478.324
1. Chi phí trả trước ngắn hạn	151	V.8a	1.369.701.719	227.781.746
2. Thuế giá trị gia tăng được khấu trừ	152		9.259.642.705	-
3. Thuế và các khoản khác phải thu Nhà nước	153	V.17	943.100.839	632.696.578
4. Giao dịch mua bán lại trái phiếu Chính phủ	154		-	-
5. Tài sản ngắn hạn khác	155		-	-

Báo cáo này phải được đọc cùng với Bản thuyết minh Báo cáo tài chính hợp nhất giữa niên độ

CÔNG TY CỔ PHẦN SADICO CẦN THƠ

Địa chỉ: 366E Cách mạng tháng 8, phường Bùi Hữu Nghĩa, quận Bình Thủy, TP. Cần Thơ

BÁO CÁO TÀI CHÍNH HỢP NHẤT GIỮA NIÊN ĐỘ

6 tháng đầu của năm tài chính kết thúc ngày 31 tháng 12 năm 2021

Bảng cân đối kế toán hợp nhất giữa niên độ (tiếp theo)

CHỈ TIÊU	Mã số	Thuyết minh	Số cuối kỳ	Số đầu năm
B - TÀI SẢN DÀI HẠN	200		412.482.630.726	410.112.276.809
I. Các khoản phải thu dài hạn	210		-	-
1. Phải thu dài hạn của khách hàng	211		-	-
2. Trả trước cho người bán dài hạn	212		-	-
3. Vốn kinh doanh ở đơn vị trực thuộc	213		-	-
4. Phải thu nội bộ dài hạn	214		-	-
5. Phải thu về cho vay dài hạn	215		-	-
6. Phải thu dài hạn khác	216		-	-
7. Dự phòng phải thu dài hạn khó đòi	219		-	-
II. Tài sản cố định	220		364.742.253.445	388.554.662.777
1. Tài sản cố định hữu hình	221	V.9	350.468.644.028	374.254.362.777
- Nguyên giá	222		767.688.601.982	766.892.511.073
- Giá trị hao mòn lũy kế	223		(417.219.957.954)	(392.638.148.296)
2. Tài sản cố định thuê tài chính	224		-	-
- Nguyên giá	225		-	-
- Giá trị hao mòn lũy kế	226		-	-
3. Tài sản cố định vô hình	227	V.10	14.273.609.417	14.300.300.000
- Nguyên giá	228		14.636.156.000	14.636.156.000
- Giá trị hao mòn lũy kế	229		(362.546.583)	(335.856.000)
III. Bất động sản đầu tư	230		-	-
- Nguyên giá	231		-	-
- Giá trị hao mòn lũy kế	232		-	-
IV. Tài sản dở dang dài hạn	240		26.148.039.929	369.000.000
1. Chi phí sản xuất, kinh doanh dở dang dài hạn	241		-	-
2. Chi phí xây dựng cơ bản dở dang	242	V.11	26.148.039.929	369.000.000
V. Đầu tư tài chính dài hạn	250		16.397.154.458	15.805.212.094
1. Đầu tư vào công ty con	251		-	-
2. Đầu tư vào công ty liên doanh, liên kết	252		-	-
3. Đầu tư góp vốn vào đơn vị khác	253	V.2c	15.538.428.158	17.338.428.158
4. Dự phòng đầu tư tài chính dài hạn	254	V.2c	(141.273.700)	(2.533.216.064)
5. Đầu tư nắm giữ đến ngày đáo hạn	255	V.2b	1.000.000.000	1.000.000.000
VI. Tài sản dài hạn khác	260		5.195.182.894	5.383.401.938
1. Chi phí trả trước dài hạn	261	V.8b	1.738.444.089	1.582.908.322
2. Tài sản thuê thu nhập hoãn lại	262	V.12	55.567.993	67.931.573
3. Thiết bị, vật tư, phụ tùng thay thế dài hạn	263	V.13	760.922.355	901.452.252
4. Tài sản dài hạn khác	268		-	-
5. Lợi thế thương mại	269	V.14	2.640.248.457	2.831.109.791
TỔNG CỘNG TÀI SẢN	270		961.616.285.120	837.867.909.431

Báo cáo này phải được đọc cùng với Bản thuyết minh Báo cáo tài chính hợp nhất giữa niên độ

CÔNG TY CỔ PHẦN SADICO CẦN THƠ

Địa chỉ: 366E Cách mạng tháng 8, phường Bùi Hữu Nghĩa, quận Bình Thủy, TP. Cần Thơ

BÁO CÁO TÀI CHÍNH HỢP NHẤT GIỮA NIÊN ĐỘ

6 tháng đầu của năm tài chính kết thúc ngày 31 tháng 12 năm 2021

Bảng cân đối kế toán hợp nhất giữa niên độ (tiếp theo)

CHỈ TIÊU	Mã số	Thuyết minh	Số cuối kỳ	
			Số cuối kỳ	Số đầu năm
C - NỢ PHẢI TRẢ	300		512.820.851.458	392.209.911.847
I. Nợ ngắn hạn	310		505.622.251.458	381.446.711.847
1. Phải trả người bán ngắn hạn	311	V.15	32.086.917.698	31.511.518.678
2. Người mua trả tiền trước ngắn hạn	312	V.16	2.924.393.457	2.238.742.563
3. Thuế và các khoản phải nộp Nhà nước	313	V.17	6.014.908.513	4.960.805.867
4. Phải trả người lao động	314	V.18	15.462.935.322	29.090.508.626
5. Chi phí phải trả ngắn hạn	315	V.19	381.805.417	1.897.133.039
6. Phải trả nội bộ ngắn hạn	316		-	-
7. Phải trả theo tiến độ kế hoạch hợp đồng xây dựng	317		-	-
8. Doanh thu chưa thực hiện ngắn hạn	318	V.20	54.545.459	163.636.363
9. Phải trả ngắn hạn khác	319	V.21	24.920.589.791	15.057.650.516
10. Vay và nợ thuế tài chính ngắn hạn	320	V.22a	409.324.148.400	285.906.005.020
11. Dự phòng phải trả ngắn hạn	321	V.23	-	5.000.000.000
12. Quỹ khen thưởng, phúc lợi	322	V.24	14.452.007.401	5.620.711.175
13. Quỹ bình ổn giá	323		-	-
14. Giao dịch mua bán lại trái phiếu Chính phủ	324		-	-
II. Nợ dài hạn	330		7.198.600.000	10.763.200.000
1. Phải trả người bán dài hạn	331		-	-
2. Người mua trả tiền trước dài hạn	332		-	-
3. Chi phí phải trả dài hạn	333		-	-
4. Phải trả nội bộ về vốn kinh doanh	334		-	-
5. Phải trả nội bộ dài hạn	335		-	-
6. Doanh thu chưa thực hiện dài hạn	336		-	-
7. Phải trả dài hạn khác	337		-	-
8. Vay và nợ thuế tài chính dài hạn	338	V.22b	7.198.600.000	10.763.200.000
9. Trái phiếu chuyển đổi	339		-	-
10. Cổ phiếu ưu đãi	340		-	-
11. Thuế thu nhập hoãn lại phải trả	341		-	-
12. Dự phòng phải trả dài hạn	342		-	-
13. Quỹ phát triển khoa học và công nghệ	343		-	-

Báo cáo này phải được đọc cùng với Bản thuyết minh Báo cáo tài chính hợp nhất giữa niên độ

CÔNG TY CỔ PHẦN SADICO CẦN THƠ

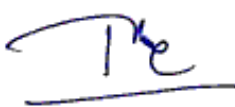

Địa chỉ: 366E Cách mạng tháng 8, phường Bùi Hữu Nghĩa, quận Bình Thủy, TP. Cần Thơ

BÁO CÁO TÀI CHÍNH HỢP NHẤT GIỮA NIÊN ĐỘ

6 tháng đầu của năm tài chính kết thúc ngày 31 tháng 12 năm 2021

Bảng cân đối kế toán hợp nhất giữa niên độ (tiếp theo)

CHỈ TIÊU	Mã số	Thuyết minh	Số cuối kỳ	Số đầu năm
D - VỐN CHỦ SỞ HỮU	400		448.795.433.662	445.657.997.584
1. Vốn chủ sở hữu	410		448.795.433.662	445.657.997.584
1. Vốn góp của chủ sở hữu	411	V.25a	101.399.970.000	71.399.970.000
- <i>Cổ phiếu phổ thông có quyền biểu quyết</i>	<i>411a</i>		101.399.970.000	71.399.970.000
- <i>Cổ phiếu ưu đãi</i>	<i>411b</i>		-	-
2. Thặng dư vốn cổ phần	412	V.25a	(50.000.000)	(50.000.000)
3. Quyền chọn chuyển đổi trái phiếu	413		-	-
4. Vốn khác của chủ sở hữu	414		-	-
5. Cổ phiếu quỹ	415		-	-
6. Chênh lệch đánh giá lại tài sản	416		-	-
7. Chênh lệch tỷ giá hối đoái	417		-	-
8. Quỹ đầu tư phát triển	418	V.25a	29.019.794.757	26.937.504.960
9. Quỹ hỗ trợ sắp xếp doanh nghiệp	419		-	-
10. Quỹ khác thuộc vốn chủ sở hữu	420		-	-
11. Lợi nhuận sau thuế chưa phân phối	421	V.25a	161.975.775.423	171.725.678.247
- <i>Lợi nhuận sau thuế chưa phân phối lũy kế đến cuối kỳ trước</i>	<i>421a</i>		147.390.047.300	171.725.678.247
- <i>Lợi nhuận sau thuế chưa phân phối kỳ này</i>	<i>421b</i>		14.585.728.123	-
12. Nguồn vốn đầu tư xây dựng cơ bản	422		-	-
13. Lợi ích cổ đông không kiểm soát	429	V.25a	156.449.893.482	175.644.844.377
II. Nguồn kinh phí và quỹ khác	430		-	-
1. Nguồn kinh phí	431		-	-
2. Nguồn kinh phí đã hình thành tài sản cố định	432		-	-
TỔNG CỘNG NGUỒN VỐN	440		961.616.285.120	837.867.909.431


Huỳnh Thị Hạnh Phúc
Người lập

Huỳnh Thị Hạnh Phúc
Phó Trưởng phòng phụ trách kế toán Chủ tịch Hội đồng quản trị ✓

Cần Thơ, ngày 23 tháng 8 năm 2021

CÔNG TY CỔ PHẦN SADICO CẦN THƠ

Địa chỉ: 366E Cách mạng tháng 8, phường Đai Hữu Nghĩa, quận Bình Thủy, TP. Cần Thơ

BÁO CÁO TÀI CHÍNH HỢP NHẤT GIỮA NIÊN ĐỘ



6 tháng đầu của năm tài chính kết thúc ngày 31 tháng 12 năm 2021

BÁO CÁO KẾT QUẢ HOẠT ĐỘNG KINH DOANH HỢP NHẤT GIỮA NIÊN ĐỘ
(Đơn vị tính: VND)

6 tháng đầu của năm tài chính kết thúc ngày 31 tháng 12 năm 2021

Đơn vị tính: VND

CHI TIẾT	Mã số	Thuyết minh	1.0y kể từ đầu năm đến cuối kỳ này	
			Năm nay	Năm trước
1. Doanh thu bán hàng và cung cấp dịch vụ	01	VI.1	875.114.911.347	853.883.352.233
2. Các khoản giảm trừ doanh thu	02	VI.2	86.886.826.085	39.772.296.453
3. Doanh thu thuần về bán hàng và cung cấp dịch vụ	10		788.228.085.262	814.111.055.780
4. Giá vốn hàng bán	11	VI.3	720.725.522.754	692.282.865.191
5. Lợi nhuận gộp về bán hàng và cung cấp dịch vụ	20		67.502.562.508	121.828.190.589
6. Doanh thu hoạt động tài chính	21	VI.4	4.637.970.013	4.045.824.745
7. Chi phí tài chính	22	VI.5	6.982.572.244	12.817.272.701
Trong đó: chi phí lãi vay	23		9.349.692.690	9.321.195.640
8. Phần lãi hoặc lỗ trong công ty liên doanh, liên kết	24		-	1.353.788.647
9. Chi phí bán hàng	25	VI.6	23.553.760.423	23.939.435.573
10. Chi phí quản lý doanh nghiệp	26	VI.7	22.875.782.832	23.535.798.313
11. Lợi nhuận thuần từ hoạt động kinh doanh	30		18.728.417.022	66.935.297.394
12. Thu nhập khác	31	VI.8	8.063.680	5.722.208.816
13. Chi phí khác	32	VI.9	134.093.799	740.150.849
14. Lợi nhuận khác	40		(126.030.119)	4.982.057.967
15. Tổng lợi nhuận kế toán trước thuế	50		18.602.386.903	71.917.355.361
16. Chi phí thuế thu nhập doanh nghiệp hiện hành	51		3.909.412.901	13.981.929.726
17. Chi phí thuế thu nhập doanh nghiệp hoãn lại	52	VI.10	12.363.580	(276.736.239)
18. Lợi nhuận sau thuế thu nhập doanh nghiệp	60		<u>14.680.610.422</u>	<u>58.212.161.874</u>
19. Lợi nhuận sau thuế của công ty mẹ	61		<u>14.585.728.123</u>	<u>35.787.602.235</u>
20. Lợi nhuận sau thuế của cổ đông không kiểm soát	62		<u>94.882.299</u>	<u>22.424.559.639</u>
21. Lãi cơ bản trên cổ phiếu	70	VI.11a	<u>1.790</u>	<u>5.246</u>
22. Lãi suy giảm trên cổ phiếu	71	VI.11a	<u>1.790</u>	<u>5.246</u>


Huỳnh Thị Hạnh Phúc
Người lập

Huỳnh Thị Hạnh Phúc
Phó Trưởng phòng phụ trách kế toánMai Công Toàn
Chủ tịch Hội đồng quản trị ✓

CÔNG TY CỔ PHẦN SADICO CẦN THƠ

Địa chỉ: 366E Cách mạng tháng 8, phường Bùi Hữu Nghĩa, quận Bình Thủy, TP. Cần Thơ

BÁO CÁO TÀI CHÍNH HỢP NHẤT GIỮA NIÊN ĐỘ

6 tháng đầu của năm tài chính kết thúc ngày 31 tháng 12 năm 2021

BÁO CÁO LƯU CHUYỂN TIỀN TỆ HỢP NHẤT GIỮA NIÊN ĐỘ

(Dạng đầy đủ)

(Theo phương pháp trực tiếp)

6 tháng đầu của năm tài chính kết thúc ngày 31 tháng 12 năm 2021

Đơn vị tính: VND

CHỈ TIÊU	Mã số	Thuyết minh	Lũy kế từ đầu năm đến cuối kỳ này	
			Năm nay	Năm trước
I. Lưu chuyển tiền từ hoạt động kinh doanh				
1. Tiền thu bán hàng, cung cấp dịch vụ và doanh thu khác	01		865.158.429.694	852.435.003.100
2. Tiền chi trả cho người cung cấp hàng hóa và dịch vụ	02		(815.855.180.488)	(701.312.966.103)
3. Tiền chi trả cho người lao động	03		(76.437.882.094)	(66.098.531.212)
4. Tiền lãi vay đã trả	04		(9.362.991.185)	(9.410.680.074)
5. Thuế thu nhập doanh nghiệp đã nộp	05	V.17	(2.750.588.775)	(6.704.124.443)
6. Tiền thu khác từ hoạt động kinh doanh	06		18.164.849.731	15.538.280.430
7. Tiền chi khác cho hoạt động kinh doanh	07		(75.522.556.335)	(58.033.075.997)
Lưu chuyển tiền thuần từ hoạt động kinh doanh	20		(96.605.919.452)	26.413.905.701
II. Lưu chuyển tiền từ hoạt động đầu tư				
1. Tiền chi để mua sắm, xây dựng tài sản cố định và các tài sản dài hạn khác	21	V.9, V.11	(21.047.983.279)	(13.410.832.272)
2. Tiền thu từ thanh lý, nhượng bán tài sản cố định và các tài sản dài hạn khác	22		-	-
3. Tiền chi cho vay, mua các công cụ nợ của đơn vị khác	23		(120.000.000.000)	(95.000.000.000)
4. Tiền thu hồi cho vay, bán lại các công cụ nợ của đơn vị khác	24		95.000.000.000	46.000.000.000
5. Tiền chi đầu tư góp vốn vào đơn vị khác	25		-	(3.489.600.000)
6. Tiền thu hồi đầu tư góp vốn vào đơn vị khác	26		1.800.000.000	-
7. Tiền thu lãi cho vay, cổ tức và lợi nhuận được chia	27	V1.4, V.5a	5.212.188.689	2.758.412.443
Lưu chuyển tiền thuần từ hoạt động đầu tư	30		(39.035.794.590)	(63.142.019.829)

Báo cáo này phải được đọc cùng với Bản thuyết minh Báo cáo tài chính hợp nhất giữa niên độ

10

CÔNG TY CỔ PHẦN SADICO CẦN THƠ


Địa chỉ: 366E Cách mạng tháng 8, phường Bùi Hữu Nghĩa, quận Bình Thủy, TP. Cần Thơ

BÁO CÁO TÀI CHÍNH HỢP NHẤT GIỮA NIÊN ĐỘ

6 tháng đầu của năm tài chính kết thúc ngày 31 tháng 12 năm 2021

Báo cáo lưu chuyển tiền tệ hợp nhất giữa niên độ (tiếp theo)

CHỈ TIÊU	Mã số	Thuyết minh	Lũy kế từ đầu năm đến cuối kỳ này	
			Năm nay	Năm trước
III. Lưu chuyển tiền từ hoạt động tài chính				
1. Tiền thu từ phát hành cổ phiếu, nhận vốn góp của chủ sở hữu	31	V.25a	30.000.000.000	3.400.000.000
2. Tiền trả lại vốn góp cho các chủ sở hữu, mua lại cổ phiếu của doanh nghiệp đã phát hành	32		-	-
3. Tiền thu từ đi vay	33	V.22a	1.002.581.099.127	698.239.097.890
4. Tiền trả nợ gốc vay	34	V.22a	(882.727.555.747)	(682.644.509.898)
5. Tiền trả nợ gốc thuế tài chính	35		-	-
6. Cổ tức, lợi nhuận đã trả cho chủ sở hữu	36		(21.389.545.000)	-
Lưu chuyển tiền thuần từ hoạt động tài chính	40		128.463.998.380	18.994.587.992
Lưu chuyển tiền thuần trong kỳ	50		(7.177.715.662)	(17.733.526.136)
Tiền và tương đương tiền đầu năm	60	V.1	23.593.060.081	34.166.357.942
Ảnh hưởng của thay đổi tỷ giá hối đoái quy đổi ngoại tệ	61		-	(688.599)
Tiền và tương đương tiền cuối kỳ	70	V.1	16.415.344.419	16.432.143.207


Huỳnh Thị Hạnh Phúc
Người lập

Huỳnh Thị Hạnh Phúc
Phó Trưởng phòng phụ trách Chủ tịch Hội đồng quản trị ✓

Cần Thơ, ngày 23 tháng 8 năm 2021

CÔNG TY CỔ PHẦN SADICO CẦN THƠ

Địa chỉ: 366E Cách mạng tháng 8, phường Bùi Hữu Nghĩa, quận Bình Thủy, TP. Cần Thơ

BÁO CÁO TÀI CHÍNH HỢP NHẤT GIỮA NIÊN ĐỘ

6 tháng đầu của năm tài chính kết thúc ngày 31 tháng 12 năm 2021

BẢN THUYẾT MINH BÁO CÁO TÀI CHÍNH HỢP NHẤT GIỮA NIÊN ĐỘ 6 tháng đầu của năm tài chính kết thúc ngày 31 tháng 12 năm 2021

I. ĐẶC ĐIỂM HOẠT ĐỘNG

1. Hình thức sở hữu vốn

Công ty Cổ phần Sadico Cần Thơ (sau đây gọi tắt là "Công ty" hay "Công ty mẹ") là công ty cổ phần.

2. Lĩnh vực kinh doanh

Lĩnh vực kinh doanh của Công ty là sản xuất công nghiệp.

3. Ngành nghề kinh doanh

Hoạt động kinh doanh chính của Công ty là: Sản xuất bao bì, vải dệt từ Plastic; Sản xuất bao bì từ giấy.

4. Chu kỳ sản xuất, kinh doanh thông thường

Chu kỳ sản xuất kinh doanh thông thường của Công ty không quá 12 tháng.

5. Cấu trúc Tập đoàn

Tập đoàn bao gồm Công ty mẹ và 04 công ty con chịu sự kiểm soát của Công ty mẹ. Toàn bộ các công ty con được hợp nhất trong Báo cáo tài chính hợp nhất giữa niên độ này.

Danh sách các Công ty con được hợp nhất

Tên công ty	Địa chỉ trụ sở chính	Hoạt động kinh doanh chính	Tỷ lệ lợi ích		Tỷ lệ quyền biểu quyết	
			Số cuối kỳ	Số đầu năm	Số cuối kỳ	Số đầu năm
Công ty Cổ phần Xi măng Tây đô	Km 14, Quốc lộ 91, phường Phước Thới, quận Ô Môn, TP. Cần Thơ	Sản xuất kinh doanh xi măng và các vật liệu kết dính khác	51,06%	51,06%	51,06%	51,06%
Công ty Cổ phần Bê tông Tây Đô	Km 14, quốc lộ 91, phường Phước Thới, quận Ô Môn, thành phố Cần Thơ	Sản xuất bê tông và các sản phẩm từ xi măng và thạch cao	88,72%	88,72%	88,72%	88,72%
Công ty Cổ phần Truyền Thông Xi măng Tây Đô	Km 14, quốc lộ 91, phường Phước Thới, quận Ô Môn, thành phố Cần Thơ	Cung ứng lao động tạm thời	90,5%	90,5%	90,5%	90,5%
Công ty Cổ phần Vận tải Xi măng Tây Đô	Km 14, quốc lộ 91, phường Phước Thới, quận Ô Môn, thành phố Cần Thơ	Cung ứng dịch vụ hỗ trợ tổng hợp	87,85%	87,85%	87,85%	87,85%

6. Tuyên bố về khả năng so sánh thông tin trên Báo cáo tài chính hợp nhất giữa niên độ

Các số liệu tương ứng của kỳ trước so sánh được với số liệu của kỳ này.

CÔNG TY CỔ PHẦN SADICO CẦN THƠ

Địa chỉ: 366E Cách mạng tháng 8, phường Bùi Hữu Nghĩa, quận Bình Thủy, TP. Cần Thơ

BÁO CÁO TÀI CHÍNH HỢP NHẤT GIỮA NIÊN ĐỘ

6 tháng đầu của năm tài chính kết thúc ngày 31 tháng 12 năm 2021

Bản thuyết minh Báo cáo tài chính hợp nhất giữa niên độ (tiếp theo)

7. Nhân viên

Tại ngày kết thúc kỳ kế toán Tập đoàn có 859 nhân viên đang làm việc tại các công ty trong Tập đoàn (số đầu năm là 852 nhân viên).

II. NĂM TÀI CHÍNH, ĐƠN VỊ TIỀN TỆ SỬ DỤNG TRONG KẾ TOÁN

1. Năm tài chính

Năm tài chính của Tập đoàn bắt đầu từ ngày 01 tháng 01 và kết thúc vào ngày 31 tháng 12 hàng năm.

2. Đơn vị tiền tệ sử dụng trong kế toán

Đơn vị tiền tệ sử dụng trong kế toán là Đồng Việt Nam (VND) do phần lớn các nghiệp vụ được thực hiện bằng đơn vị tiền tệ VND.

III. CHUẨN MỤC VÀ CHẾ ĐỘ KẾ TOÁN ÁP DỤNG

1. Chế độ kế toán áp dụng

Tập đoàn áp dụng các Chuẩn mực Kế toán Việt Nam, Chế độ Kế toán doanh nghiệp Việt Nam được ban hành theo Thông tư số 200/2014/TT-BTC ngày 22 tháng 12 năm 2014 hướng dẫn Chế độ Kế toán doanh nghiệp, Thông tư số 202/2014/TT-BTC ngày 22 tháng 12 năm 2014 hướng dẫn lập và trình bày Báo cáo tài chính hợp nhất và các thông tư khác hướng dẫn thực hiện chuẩn mực kế toán của Bộ Tài chính trong việc lập và trình bày Báo cáo tài chính hợp nhất giữa niên độ.

2. Tuyên bố về việc tuân thủ chuẩn mực kế toán và chế độ kế toán

Tổng Giám đốc đảm bảo đã tuân thủ yêu cầu của các Chuẩn mực Kế toán Việt Nam, Chế độ Kế toán doanh nghiệp Việt Nam được ban hành theo Thông tư số 200/2014/TT-BTC ngày 22 tháng 12 năm 2014, Thông tư số 202/2014/TT-BTC ngày 22 tháng 12 năm 2014 cũng như các thông tư khác hướng dẫn thực hiện chuẩn mực kế toán của Bộ Tài chính trong việc lập và trình bày Báo cáo tài chính hợp nhất giữa niên độ.

IV. CÁC CHÍNH SÁCH KẾ TOÁN ÁP DỤNG

1. Cơ sở lập Báo cáo tài chính hợp nhất

Báo cáo tài chính hợp nhất được lập trên cơ sở kế toán dồn tích (trừ các thông tin liên quan đến các luồng tiền).

2. Cơ sở hợp nhất

Báo cáo tài chính hợp nhất giữa niên độ bao gồm Báo cáo tài chính giữa niên độ của Công ty mẹ và Báo cáo tài chính giữa niên độ của các công ty con. Công ty con là đơn vị chịu sự kiểm soát của Công ty mẹ. Sự kiểm soát tồn tại khi Công ty mẹ có khả năng trực tiếp hay gián tiếp chi phối các chính sách tài chính và hoạt động của công ty con để thu được các lợi ích kinh tế từ các hoạt động này. Khi xác định quyền kiểm soát có tính đến quyền biểu quyết tiềm năng phát sinh từ các quyền chọn mua hoặc các công cụ nợ và công cụ vốn có thể chuyển đổi thành cổ phiếu phổ thông tại ngày kết thúc kỳ kế toán.

CHÍNH SÁCH VÀ PHƯƠNG CHỨC

CÔNG TY CỔ PHẦN SADICO CẦN THƠ

Địa chỉ: 366E Cách mạng tháng 8, phường Bùi Hữu Nghĩa, quận Bình Thủy, TP. Cần Thơ

BÁO CÁO TÀI CHÍNH HỢP NHẤT GIỮA NIÊN ĐỘ

6 tháng đầu của năm tài chính kết thúc ngày 31 tháng 12 năm 2021

Bản thuyết minh Báo cáo tài chính hợp nhất giữa niên độ (tiếp theo)

Kết quả hoạt động kinh doanh của các công ty con được mua lại hoặc bán đi trong kỳ được trình bày trong Báo cáo kết quả hoạt động kinh doanh hợp nhất giữa niên độ từ ngày mua hoặc cho đến ngày bán khoản đầu tư ở công ty con đó.

Báo cáo tài chính giữa niên độ của công ty mẹ và các công ty con sử dụng để hợp nhất được lập cho cùng một kỳ kế toán và áp dụng các chính sách kế toán thống nhất cho các giao dịch và sự kiện cùng loại trong những hoàn cảnh tương tự. Trong trường hợp chính sách kế toán của công ty con khác với chính sách kế toán áp dụng thống nhất trong Tập đoàn thì Báo cáo tài chính của công ty con sẽ có những điều chỉnh thích hợp trước khi sử dụng cho việc lập Báo cáo tài chính hợp nhất giữa niên độ.

Số dư các tài khoản trên Bảng cân đối kế toán giữa các công ty trong cùng Tập đoàn, các giao dịch nội bộ, các khoản lãi nội bộ chưa thực hiện phát sinh từ các giao dịch này phải được loại trừ hoàn toàn. Các khoản lỗ chưa thực hiện phát sinh từ các giao dịch nội bộ cũng được loại bỏ trừ khi chi phí tạo nên khoản lỗ đó không thể thu hồi được.

Lợi ích của cổ đông không kiểm soát thể hiện phần lãi hoặc lỗ trong kết quả kinh doanh và tài sản thuần của công ty con không được nắm giữ bởi Tập đoàn và được trình bày ở khoản mục riêng trên Báo cáo kết quả hoạt động kinh doanh hợp nhất giữa niên độ và trên Bảng cân đối kế toán hợp nhất giữa niên độ (thuộc phần vốn chủ sở hữu). Lợi ích của cổ đông không kiểm soát bao gồm giá trị các lợi ích của cổ đông không kiểm soát tại ngày hợp nhất kinh doanh ban đầu và phần lợi ích của cổ đông không kiểm soát trong biến động của vốn chủ sở hữu kể từ ngày hợp nhất kinh doanh. Các khoản lỗ phát sinh tại công ty con được phân bổ tương ứng với phần sở hữu của cổ đông không kiểm soát, kể cả trường hợp số lỗ đó lớn hơn phần sở hữu của cổ đông không kiểm soát trong tài sản thuần của công ty con.

Khi Tập đoàn đầu tư để tăng tỷ lệ lợi ích nắm giữ tại công ty con, phần chênh lệch giữa giá phí khoản đầu tư thêm và giá trị ghi sổ của tài sản thuần của công ty con mua thêm tại ngày mua được ghi nhận trực tiếp vào khoản mục "Lợi nhuận sau thuế chưa phân phối" trên Bảng cân đối kế toán hợp nhất giữa niên độ.

Trường hợp công ty con huy động thêm vốn góp từ các chủ sở hữu, nếu tỷ lệ vốn góp thêm của các bên không tương ứng với tỷ lệ hiện hành thì phần chênh lệch giữa số vốn góp thêm của Tập đoàn và phần sở hữu tăng thêm trong tài sản thuần của công ty con được ghi nhận vào khoản mục "Lợi nhuận sau thuế chưa phân phối" trên Bảng cân đối kế toán hợp nhất giữa niên độ.

3. Các giao dịch bằng ngoại tệ

Các giao dịch phát sinh bằng ngoại tệ được chuyển đổi theo tỷ giá tại ngày phát sinh giao dịch. Số dư các khoản mục tiền tệ có gốc ngoại tệ tại ngày kết thúc kỳ kế toán được quy đổi theo tỷ giá tại ngày này.

Chênh lệch tỷ giá phát sinh trong kỳ từ các giao dịch bằng ngoại tệ được ghi nhận vào doanh thu hoạt động tài chính hoặc chi phí tài chính. Chênh lệch tỷ giá do đánh giá lại các khoản mục tiền tệ có gốc ngoại tệ tại ngày kết thúc kỳ kế toán sau khi bù trừ chênh lệch tăng và chênh lệch giảm được ghi nhận vào doanh thu hoạt động tài chính hoặc chi phí tài chính.

Tỷ giá sử dụng để quy đổi các giao dịch phát sinh bằng ngoại tệ là tỷ giá giao dịch thực tế tại thời điểm phát sinh giao dịch. Tỷ giá giao dịch thực tế đối với các giao dịch bằng ngoại tệ được xác định như sau:

CÔNG TY CỔ PHẦN SADICO CẦN THƠ

Địa chỉ: 366E Cách mạng tháng 8, phường Bùi Hữu Nghĩa, quận Bình Thủy, TP. Cần Thơ

BÁO CÁO TÀI CHÍNH HỢP NHẤT GIỮA NIÊN ĐỘ

6 tháng đầu của năm tài chính kết thúc ngày 31 tháng 12 năm 2021

Bản thuyết minh Báo cáo tài chính hợp nhất giữa niên độ (tiếp theo)

- Đối với hợp đồng mua bán ngoại tệ (hợp đồng mua bán ngoại tệ giao ngay, hợp đồng kỳ hạn, hợp đồng tương lai, hợp đồng quyền chọn, hợp đồng hoán đổi): tỷ giá ký kết trong hợp đồng mua, bán ngoại tệ giữa Tập đoàn và ngân hàng.
- Đối với nợ phải thu: tỷ giá tỷ giá mua ngoại tệ của ngân hàng thương mại nơi Tập đoàn chỉ định khách hàng thanh toán tại thời điểm giao dịch phát sinh.
- Đối với nợ phải trả: tỷ giá tỷ giá bán ngoại tệ của ngân hàng thương mại nơi Tập đoàn dự kiến giao dịch tại thời điểm giao dịch phát sinh.
- Đối với các giao dịch mua sắm tài sản hoặc các khoản chi phí được thanh toán ngay bằng ngoại tệ (không qua các tài khoản phải trả): tỷ giá mua ngoại tệ của ngân hàng thương mại nơi Tập đoàn thực hiện thanh toán.

Tỷ giá sử dụng để đánh giá lại số dư các khoản mục tiền tệ có gốc ngoại tệ tại ngày kết thúc kỳ kế toán được xác định theo nguyên tắc sau:

- Đối với các khoản ngoại tệ gửi ngân hàng: tỷ giá mua ngoại tệ của ngân hàng nơi Tập đoàn mở tài khoản ngoại tệ.
- Đối với các khoản mục tiền tệ có gốc ngoại tệ được phân loại là tài sản khác: tỷ giá mua ngoại tệ của Ngân hàng TMCP Công thương Việt Nam – Chi nhánh Cần Thơ (Ngân hàng Tập đoàn thường xuyên có giao dịch).
- Đối với các khoản mục tiền tệ có gốc ngoại tệ được phân loại là nợ phải trả: tỷ giá bán ngoại tệ của Ngân hàng TMCP Công thương Việt Nam – Chi nhánh Cần Thơ (Ngân hàng Tập đoàn thường xuyên có giao dịch).

4. Tiền và các khoản tương đương tiền

Tiền bao gồm tiền mặt và tiền gửi ngân hàng không kỳ hạn.

5. Các khoản đầu tư tài chính

Chứng khoán kinh doanh

Khoản đầu tư được phân loại là chứng khoán kinh doanh khi nắm giữ vì mục đích mua bán để kiếm lời.

Chứng khoán kinh doanh được ghi sổ kế toán theo giá gốc. Giá gốc của chứng khoán kinh doanh được xác định theo giá trị hợp lý của các khoản thanh toán tại thời điểm giao dịch phát sinh cộng các chi phí liên quan đến giao dịch mua chứng khoán kinh doanh.

Thời điểm ghi nhận các khoản chứng khoán kinh doanh là thời điểm Tập đoàn có quyền sở hữu, cụ thể như sau:

- Đối với chứng khoán niêm yết: được ghi nhận tại thời điểm khớp lệnh (T+0).
- Đối với chứng khoán chưa niêm yết: được ghi nhận tại thời điểm chính thức có quyền sở hữu theo quy định của pháp luật.

Tiền lãi và cổ tức của các kỳ trước khi chứng khoán kinh doanh được mua được hạch toán giảm giá trị của chính chứng khoán kinh doanh đó. Tiền lãi và cổ tức của các kỳ sau khi chứng khoán kinh doanh được mua được ghi nhận doanh thu.

Cổ phiếu hoán đổi được xác định theo giá trị hợp lý tại ngày trao đổi. Giá trị hợp lý của cổ phiếu được xác định như sau:

- Đối với cổ phiếu của công ty niêm yết, giá trị hợp lý của cổ phiếu là giá đóng cửa niêm yết trên thị trường chứng khoán tại ngày trao đổi. Trường hợp tại ngày trao đổi thị trường chứng khoán không giao dịch thì giá trị hợp lý của cổ phiếu là giá đóng cửa phiên giao dịch trước liền kề với ngày trao đổi.

CÔNG TY CỔ PHẦN SADICO CẦN THƠ

Địa chỉ: 366E Cách mạng tháng 8, phường Bùi Hữu Nghĩa, quận Bình Thủy, TP. Cần Thơ

BÁO CÁO TÀI CHÍNH HỢP NHẤT GIỮA NIÊN ĐỘ

6 tháng đầu của năm tài chính kết thúc ngày 31 tháng 12 năm 2021

Bản thuyết minh Báo cáo tài chính hợp nhất giữa niên độ (tiếp theo)

- Đối với cổ phiếu chưa niêm yết được giao dịch trên sàn UPCOM, giá trị hợp lý của cổ phiếu là giá giao dịch đóng cửa trên sàn UPCOM tại ngày trao đổi. Trường hợp ngày trao đổi sàn UPCOM không giao dịch thì giá trị hợp lý của cổ phiếu là giá đóng cửa phiên giao dịch trước liền kề với ngày trao đổi.
- Đối với cổ phiếu chưa niêm yết khác, giá trị hợp lý của cổ phiếu là giá do các bên thỏa thuận theo hợp đồng hoặc giá trị sổ sách tại thời điểm trao đổi.

Dự phòng giảm giá chứng khoán kinh doanh được lập cho từng loại chứng khoán được mua bán trên thị trường và có giá trị hợp lý thấp hơn giá gốc. Giá trị hợp lý của chứng khoán kinh doanh được xác định như sau:

- Đối với chứng khoán niêm yết trên thị trường chứng khoán: giá đóng cửa tại ngày gần nhất có giao dịch tính đến thời điểm kết thúc kỳ kế toán.
- Đối với cổ phiếu đã đăng ký giao dịch trên thị trường giao dịch của các công ty đại chúng chưa niêm yết và các doanh nghiệp Nhà nước thực hiện cổ phần hóa dưới hình thức chào bán chứng khoán ra công chúng (UPCOM): giá tham chiếu bình quân trong 30 ngày giao dịch liền kề gần nhất trước thời điểm kết thúc kỳ kế toán do Sở Giao dịch chứng khoán công bố.

Tăng, giảm số dự phòng giảm giá chứng khoán kinh doanh cần phải trích lập tại ngày kết thúc kỳ kế toán được ghi nhận vào chi phí tài chính.

Lãi hoặc lỗ từ việc chuyển nhượng chứng khoán kinh doanh được ghi nhận vào doanh thu hoạt động tài chính hoặc chi phí tài chính. Giá vốn được xác định theo phương pháp nhập trước xuất trước.

Các khoản đầu tư nắm giữ đến ngày đáo hạn

Khoản đầu tư được phân loại là nắm giữ đến ngày đáo hạn khi Tập đoàn có ý định và khả năng giữ đến ngày đáo hạn. Các khoản đầu tư nắm giữ đến ngày đáo hạn bao gồm: các khoản tiền gửi ngân hàng có kỳ hạn và trái phiếu nắm giữ đến ngày đáo hạn với mục đích thu lãi hàng kỳ.

Các khoản đầu tư nắm giữ đến ngày đáo hạn được ghi nhận ban đầu theo giá gốc bao gồm giá mua và các chi phí liên quan đến giao dịch mua các khoản đầu tư. Sau ghi nhận ban đầu, các khoản đầu tư này được ghi nhận theo giá trị có thể thu hồi. Thu nhập lãi từ các khoản đầu tư nắm giữ đến ngày đáo hạn sau ngày mua được ghi nhận trên Báo cáo kết quả hoạt động kinh doanh trên cơ sở dự thu. Lãi được hưởng trước khi Tập đoàn nắm giữ được ghi giảm trừ vào giá gốc tại thời điểm mua.

Khi có các bằng chứng chắc chắn cho thấy một phần hoặc toàn bộ khoản đầu tư có thể không thu hồi được và số tổn thất được xác định một cách đáng tin cậy thì tổn thất được ghi nhận vào chi phí tài chính trong kỳ và giảm trừ trực tiếp giá trị đầu tư.

Các khoản đầu tư vào công cụ vốn của đơn vị khác

Đầu tư vào công cụ vốn của đơn vị khác bao gồm các khoản đầu tư công cụ vốn nhưng Tập đoàn không có quyền kiểm soát, đồng kiểm soát hoặc có ảnh hưởng đáng kể đối với bên được đầu tư.

Các khoản đầu tư vào công cụ vốn của đơn vị khác được ghi nhận ban đầu theo giá gốc, bao gồm giá mua hoặc khoản góp vốn cộng các chi phí trực tiếp liên quan đến hoạt động đầu tư. Cổ tức và lợi nhuận của các kỳ trước khi khoản đầu tư được mua được hạch toán giảm giá trị của chính khoản đầu tư đó. Cổ tức và lợi nhuận của các kỳ sau khi khoản đầu tư được mua được ghi nhận doanh thu. Cổ tức được nhận bằng cổ phiếu chỉ được theo dõi số lượng cổ phiếu tăng thêm, không ghi nhận giá trị cổ phiếu nhận được.

CÔNG TY CỔ PHẦN SADICO CẦN THƠ

Địa chỉ: 366E Cách mạng tháng 8, phường Bùi Hữu Nghĩa, quận Bình Thủy, TP. Cần Thơ

BÁO CÁO TÀI CHÍNH HỢP NHẤT GIỮA NIÊN ĐỘ

6 tháng đầu của năm tài chính kết thúc ngày 31 tháng 12 năm 2021

Bản thuyết minh Báo cáo tài chính hợp nhất giữa niên độ (tiếp theo)

Dự phòng tổn thất cho các khoản đầu tư vào công cụ vốn của đơn vị khác được trích lập như sau:

- Đối với khoản đầu tư vào cổ phiếu niêm yết hoặc giá trị hợp lý khoản đầu tư được xác định tin cậy, việc lập dự phòng dựa trên giá trị thị trường của cổ phiếu.
- Đối với khoản đầu tư không xác định được giá trị hợp lý tại thời điểm báo cáo, việc lập dự phòng được thực hiện căn cứ vào khoản lỗ của bên được đầu tư với mức trích lập bằng chênh lệch giữa vốn đầu tư thực tế của các chủ sở hữu và vốn chủ sở hữu tại ngày kết thúc kỳ kế toán nhân với tỷ lệ vốn điều lệ của Công ty so với tổng vốn điều lệ thực góp tại đơn vị khác.

Tăng, giảm số dự phòng tổn thất đầu tư vào công cụ vốn của đơn vị khác cần phải trích lập tại ngày kết thúc kỳ kế toán được ghi nhận vào chi phí tài chính.

6. Các khoản phải thu

Các khoản nợ phải thu được trình bày theo giá trị ghi sổ trừ đi các khoản dự phòng phải thu khó đòi.

Việc phân loại các khoản phải thu là phải thu khách hàng và phải thu khác được thực hiện theo nguyên tắc sau:

- Phải thu của khách hàng phản ánh các khoản phải thu mang tính chất thương mại phát sinh từ giao dịch có tính chất mua – bán giữa Tập đoàn và người mua là đơn vị độc lập với Tập đoàn, bao gồm cả các khoản phải thu về tiền bán hàng xuất khẩu ủy thác cho đơn vị khác.
- Phải thu khác phản ánh các khoản phải thu không có tính thương mại, không liên quan đến giao dịch mua – bán.

Dự phòng phải thu khó đòi được lập cho từng khoản nợ phải thu khó đòi căn cứ vào tuổi nợ quá hạn của các khoản nợ sau khi đã bù trừ với khoản nợ phải trả (nếu có) hoặc dự kiến mức tổn thất có thể xảy ra, cụ thể như sau:

- Đối với nợ phải thu quá hạn thanh toán:
 - 30% giá trị đối với khoản nợ phải thu quá hạn từ trên 6 tháng đến dưới 1 năm.
 - 50% giá trị đối với khoản nợ phải thu quá hạn từ 1 năm đến dưới 2 năm.
 - 70% giá trị đối với khoản nợ phải thu quá hạn từ 2 năm đến dưới 3 năm.
 - 100% giá trị đối với khoản nợ phải thu quá hạn từ 3 năm trở lên.
- Đối với nợ phải thu chưa quá hạn thanh toán nhưng khó có khả năng thu hồi: căn cứ vào dự kiến mức tổn thất để lập dự phòng.

Tăng, giảm số dư dự phòng nợ phải thu khó đòi cần phải trích lập tại ngày kết thúc kỳ kế toán được ghi nhận vào chi phí quản lý doanh nghiệp.

7. Hàng tồn kho

Hàng tồn kho được ghi nhận theo giá thấp hơn giữa giá gốc và giá trị thuần có thể thực hiện được.

Giá gốc hàng tồn kho được xác định như sau:

- Nguyên vật liệu, hàng hóa: bao gồm chi phí mua và các chi phí liên quan trực tiếp khác phát sinh để có được hàng tồn kho ở địa điểm và trạng thái hiện tại.
- Chi phí sản xuất kinh doanh dở dang: chỉ bao gồm chi phí nguyên vật liệu chính.
- Thành phẩm: bao gồm chi phí nguyên vật liệu, nhân công trực tiếp và chi phí sản xuất chung có liên quan trực tiếp được phân bổ dựa trên mức độ hoạt động bình thường.

Giá xuất kho được tính theo phương pháp bình quân gia quyền và được hạch toán theo phương pháp kê khai thường xuyên.

CÔNG TY CỔ PHẦN SADICO CẦN THƠ

Địa chỉ: 366E Cách mạng tháng 8, phường Bùi Hữu Nghĩa, quận Bình Thủy, TP. Cần Thơ

BÁO CÁO TÀI CHÍNH HỢP NHẤT GIỮA NIÊN ĐỘ

6 tháng đầu của năm tài chính kết thúc ngày 31 tháng 12 năm 2021

Bản thuyết minh Báo cáo tài chính hợp nhất giữa niên độ (tiếp theo)

Giá trị thuần có thể thực hiện được là giá bán ước tính của hàng tồn kho trong kỳ sản xuất, kinh doanh bình thường trừ chi phí ước tính để hoàn thành và chi phí ước tính cần thiết cho việc tiêu thụ chúng.

Dự phòng giảm giá hàng tồn kho được lập cho từng mặt hàng tồn kho có giá gốc lớn hơn giá trị thuần có thể thực hiện được. Tăng, giảm số dư dự phòng giảm giá hàng tồn kho cần phải trích lập tại ngày kết thúc kỳ kế toán được ghi nhận vào giá vốn hàng bán.

8. Chi phí trả trước

Chi phí trả trước bao gồm các chi phí thực tế đã phát sinh nhưng có liên quan đến kết quả hoạt động sản xuất kinh doanh của nhiều kỳ kế toán. Chi phí trả trước của Tập đoàn chủ yếu là chi phí công cụ, dụng cụ, phần mềm kế toán, chi phí sửa chữa tài sản cố định và chi phí bảo hiểm. Các chi phí trả trước này được phân bổ trong khoảng thời gian trả trước hoặc thời gian các lợi ích kinh tế tương ứng được tạo ra từ các chi phí này.

Công cụ, dụng cụ

Các công cụ, dụng cụ đã đưa vào sử dụng được phân bổ vào chi phí theo phương pháp đường thẳng với thời gian phân bổ không quá 03 năm.

Chi phí phần mềm kế toán

Chi phí phần mềm kế toán phát sinh một lần có giá trị lớn được phân bổ vào chi phí theo phương pháp đường thẳng trong 03 năm.

Chi phí sửa chữa tài sản cố định

Chi phí sửa chữa tài sản cố định phát sinh một lần có giá trị lớn được phân bổ vào chi phí theo phương pháp đường thẳng trong 03 năm.

Chi phí bảo hiểm

Chi phí bảo hiểm phát sinh một lần có giá trị lớn được phân bổ vào chi phí theo phương pháp đường thẳng trong 01 năm.

9. Tài sản thuê hoạt động

Thuê tài sản được phân loại là thuê hoạt động nếu phần lớn rủi ro và lợi ích gắn liền với quyền sở hữu tài sản thuộc về người cho thuê. Chi phí thuê hoạt động được phân ánh vào chi phí theo phương pháp đường thẳng cho suốt thời hạn thuê tài sản, không phụ thuộc vào phương thức thanh toán tiền thuê.

10. Tài sản cố định hữu hình

Tài sản cố định hữu hình được thể hiện theo nguyên giá trừ hao mòn lũy kế. Nguyên giá tài sản cố định hữu hình bao gồm toàn bộ các chi phí mà Tập đoàn phải bỏ ra để có được tài sản cố định tính đến thời điểm đưa tài sản đó vào trạng thái sẵn sàng sử dụng. Các chi phí phát sinh sau ghi nhận ban đầu chỉ được ghi tăng nguyên giá tài sản cố định nếu các chi phí này chắc chắn làm tăng lợi ích kinh tế trong tương lai do sử dụng tài sản đó. Các chi phí phát sinh không thỏa mãn điều kiện trên được ghi nhận là chi phí sản xuất, kinh doanh trong kỳ.

Khi tài sản cố định hữu hình được bán hay thanh lý, nguyên giá và giá trị hao mòn lũy kế được xóa sổ và lãi, lỗ phát sinh do thanh lý được ghi nhận vào thu nhập hay chi phí trong kỳ.

Tài sản cố định hữu hình được khấu hao theo phương pháp đường thẳng dựa trên thời gian hữu dụng ước tính. Số năm khấu hao của các loại tài sản cố định hữu hình như sau:

CÔNG TY CỔ PHẦN SADICO CẦN THƠ

Địa chỉ: 366E Cách mạng tháng 8, phường Bùi Hữu Nghĩa, quận Bình Thủy, TP. Cần Thơ

BÁO CÁO TÀI CHÍNH HỢP NHẤT GIỮA NIÊN ĐỘ

6 tháng đầu của năm tài chính kết thúc ngày 31 tháng 12 năm 2021

Bản thuyết minh Báo cáo tài chính hợp nhất giữa niên độ (tiếp theo)

<u>Loại tài sản cố định</u>	<u>Số năm</u>
Nhà cửa, vật kiến trúc	05 - 30
Máy móc và thiết bị	02 - 20
Phương tiện vận tải, truyền dẫn	04 - 12
Thiết bị, dụng cụ quản lý	03 - 08
Tài sản cố định khác	04

11. Tài sản cố định vô hình

Tài sản cố định vô hình được thể hiện theo nguyên giá trừ hao mòn lũy kế.

Nguyên giá tài sản cố định vô hình bao gồm toàn bộ các chi phí mà Tập đoàn phải bỏ ra để có được tài sản cố định tính đến thời điểm đưa tài sản đó vào trạng thái sẵn sàng sử dụng. Chi phí liên quan đến tài sản cố định vô hình phát sinh sau khi ghi nhận ban đầu được ghi nhận là chi phí sản xuất, kinh doanh trong kỳ trừ khi các chi phí này gắn liền với một tài sản cố định vô hình cụ thể và làm tăng lợi ích kinh tế từ các tài sản này.

Khi tài sản cố định vô hình được bán hay thanh lý, nguyên giá và giá trị hao mòn lũy kế được xóa sổ và lãi, lỗ phát sinh do thanh lý được ghi nhận vào thu nhập hay chi phí trong kỳ.

Tài sản cố định vô hình của Tập đoàn bao gồm:

Chương trình phần mềm máy tính

Chi phí liên quan đến các chương trình phần mềm máy tính không phải là một bộ phận gắn kết với phần cứng có liên quan được vốn hoá. Nguyên giá của phần mềm máy tính là toàn bộ các chi phí mà Tập đoàn đã chi ra tính đến thời điểm đưa phần mềm vào sử dụng. Phần mềm máy tính được khấu hao theo phương pháp đường thẳng trong 02 - 05 năm.

Quyền sử dụng đất

Quyền sử dụng đất là toàn bộ các chi phí thực tế Tập đoàn đã chi ra có liên quan trực tiếp tới đất sử dụng, bao gồm: tiền chi ra để có quyền sử dụng đất, chi phí cho đền bù, giải phóng mặt bằng, san lấp mặt bằng, lệ phí trước bạ... Quyền sử dụng đất được khấu hao theo phương pháp đường thẳng theo thời hạn sử dụng đất ghi trên giấy chứng nhận quyền sử dụng đất, quyền sử dụng đất không xác định thời hạn không được tính khấu hao.

12. Chi phí xây dựng cơ bản dở dang

Chi phí xây dựng cơ bản dở dang phản ánh các chi phí liên quan trực tiếp (bao gồm cả chi phí lãi vay có liên quan phù hợp với chính sách kế toán của Tập đoàn) đến các tài sản đang trong quá trình xây dựng, máy móc thiết bị đang lắp đặt để phục vụ cho mục đích sản xuất, cho thuê và quản lý cũng như chi phí liên quan đến việc sửa chữa tài sản cố định đang thực hiện. Các tài sản này được ghi nhận theo giá gốc và không được tính khấu hao.

13. Hợp nhất kinh doanh và lợi thế thương mại

Việc hợp nhất kinh doanh được kế toán theo phương pháp mua. Giá phí hợp nhất kinh doanh bao gồm: giá trị hợp lý tại ngày diễn ra trao đổi của các tài sản đem trao đổi, các khoản nợ phải trả đã phát sinh hoặc đã thừa nhận và các công cụ vốn do Tập đoàn phát hành để đổi lấy quyền kiểm soát bên bị mua và các chi phí liên quan trực tiếp đến việc hợp nhất kinh doanh. Tài sản đã mua, nợ phải trả có thể xác định được và những khoản nợ tiềm tàng phải gánh chịu trong hợp nhất kinh doanh được ghi nhận theo giá trị hợp lý tại ngày nắm giữ quyền kiểm soát.

Đối với giao dịch hợp nhất kinh doanh qua nhiều giai đoạn, giá phí hợp nhất kinh doanh được tính là tổng của giá phí khoản đầu tư tại ngày đạt được quyền kiểm soát công ty con cộng với giá phí

CÔNG TY CỔ PHẦN SADICO CẦN THƠ

Địa chỉ: 366E Cách mạng tháng 8, phường Bùi Hữu Nghĩa, quận Bình Thủy, TP. Cần Thơ

BÁO CÁO TÀI CHÍNH HỢP NHẤT GIỮA NIÊN ĐỘ

6 tháng đầu của năm tài chính kết thúc ngày 31 tháng 12 năm 2021

Bản thuyết minh Báo cáo tài chính hợp nhất giữa niên độ (tiếp theo)

khoản đầu tư của những lần trao đổi trước đã được đánh giá lại theo giá trị hợp lý tại ngày đạt được quyền kiểm soát công ty con. Chênh lệch giữa giá đánh giá lại và giá gốc khoản đầu tư được ghi nhận vào kết quả hoạt động kinh doanh nếu trước ngày đạt được quyền kiểm soát Tập đoàn không có ảnh hưởng đáng kể với công ty con và khoản đầu tư được trình bày theo phương pháp giá gốc. Nếu trước ngày đạt được quyền kiểm soát, Tập đoàn có ảnh hưởng đáng kể và khoản đầu tư được trình bày theo phương pháp vốn chủ sở hữu thì phần chênh lệch giữa giá đánh giá lại và giá trị khoản đầu tư theo phương pháp vốn chủ sở hữu được ghi nhận vào kết quả hoạt động kinh doanh và phần chênh lệch giữa giá trị khoản đầu tư theo phương pháp vốn chủ sở hữu và giá gốc khoản đầu tư được ghi nhận trực tiếp vào khoản mục "Lợi nhuận sau thuế chưa phân phối" trên Bảng cân đối kế toán hợp nhất giữa niên độ.

Phần chênh lệch cao hơn của giá phí hợp nhất kinh doanh so với phần sở hữu của Tập đoàn trong giá trị hợp lý thuần của tài sản, nợ phải trả có thể xác định được và các khoản nợ tiềm tàng đã ghi nhận tại ngày đạt được quyền kiểm soát công ty con được ghi nhận là lợi thế thương mại. Nếu phần sở hữu của Tập đoàn trong giá trị hợp lý thuần của tài sản, nợ phải trả có thể xác định được và nợ tiềm tàng được ghi nhận tại ngày đạt được quyền kiểm soát công ty con vượt quá giá phí hợp nhất kinh doanh thì phần chênh lệch được ghi nhận vào kết quả hoạt động kinh doanh.

Lợi thế thương mại được phân bổ theo phương pháp đường thẳng trong 10 năm. Khi có bằng chứng cho thấy lợi thế thương mại bị tổn thất lớn hơn số phân bổ thì số phân bổ trong kỳ là số tổn thất phát sinh.

Lợi ích của cổ đông không kiểm soát tại ngày hợp nhất kinh doanh ban đầu được xác định trên cơ sở tỷ lệ của các cổ đông không kiểm soát trong giá trị hợp lý của tài sản, nợ phải trả và nợ tiềm tàng được ghi nhận.

14. Các khoản nợ phải trả và chi phí phải trả

Các khoản nợ phải trả và chi phí phải trả được ghi nhận cho số tiền phải trả trong tương lai liên quan đến hàng hóa và dịch vụ đã nhận được. Chi phí phải trả được ghi nhận dựa trên các ước tính hợp lý về số tiền phải trả.

Việc phân loại các khoản phải trả là phải trả người bán, chi phí phải trả và phải trả khác được thực hiện theo nguyên tắc sau:

- Phải trả người bán phản ánh các khoản phải trả mang tính chất thương mại phát sinh từ giao dịch mua hàng hóa, dịch vụ, tài sản và người bán là đơn vị độc lập với Tập đoàn.
- Chi phí phải trả phản ánh các khoản phải trả cho hàng hóa, dịch vụ đã nhận được từ người bán hoặc đã cung cấp cho người mua nhưng chưa chi trả do chưa có hóa đơn hoặc chưa đủ hồ sơ, tài liệu kế toán và các khoản phải trả cho người lao động về tiền lương nghỉ phép, các khoản chi phí sản xuất, kinh doanh phải trích trước.
- Phải trả khác phản ánh các khoản phải trả không có tính thương mại, không liên quan đến giao dịch mua, bán, cung cấp hàng hóa dịch vụ.

Các khoản nợ phải trả và chi phí phải trả được phân loại ngắn hạn và dài hạn trên Bảng cân đối kế toán hợp nhất giữa niên độ căn cứ theo kỳ hạn còn lại tại ngày kết thúc kỳ kế toán.

15. Các khoản dự phòng phải trả

Các khoản dự phòng được ghi nhận khi Tập đoàn có nghĩa vụ nợ hiện tại (nghĩa vụ pháp lý hoặc nghĩa vụ liên đới) do kết quả từ một sự kiện đã xảy ra, việc thanh toán nghĩa vụ nợ này có thể sẽ dẫn đến sự giảm sút về những lợi ích kinh tế và giá trị của nghĩa vụ nợ đó có thể được ước tính một cách đáng tin cậy.

CÔNG TY CỔ PHẦN SADICO CẦN THƠ

Địa chỉ: 366E Cách mạng tháng 8, phường Bửu Hữu Nghĩa, quận Bình Thủy, TP. Cần Thơ

BÁO CÁO TÀI CHÍNH HỢP NHẤT GIỮA NIÊN ĐỘ

6 tháng đầu của năm tài chính kết thúc ngày 31 tháng 12 năm 2021

Bản thuyết minh Báo cáo tài chính hợp nhất giữa niên độ (tiếp theo)

Nếu ảnh hưởng của thời gian là trọng yếu, dự phòng sẽ được xác định bằng cách chiết khấu số tiền phải bỏ ra trong tương lai để thanh toán nghĩa vụ nợ với tỷ lệ chiết khấu trước thuế và phản ánh những đánh giá trên thị trường hiện tại về giá trị thời gian của tiền và những rủi ro cụ thể của khoản nợ đó. Khoản tăng lên của số dự phòng do thời gian trôi qua được ghi nhận là chi phí tài chính.

Các khoản dự phòng phải trả của Tập đoàn chỉ gồm:

Chi phí sửa chữa, bảo dưỡng tài sản cố định định kỳ

Việc trích trước chi phí sửa chữa, bảo dưỡng tài sản cố định theo định kỳ được căn cứ vào kế hoạch sửa chữa, bảo dưỡng tài sản cố định. Nếu chi phí sửa chữa, bảo dưỡng tài sản cố định thực tế cao hơn số đã trích thì phần chênh lệch được hạch toán toàn bộ vào chi phí hoặc phân bổ dần vào chi phí trong thời gian 12 tháng. Nếu chi phí sửa chữa, bảo dưỡng tài sản cố định thực tế nhỏ hơn số đã trích thì phần chênh lệch được hạch toán giảm chi phí.

16. **Vốn chủ sở hữu**

Vốn góp của chủ sở hữu

Vốn góp của chủ sở hữu được ghi nhận theo số vốn thực tế đã góp của các cổ đông của Công ty.

Thặng dư vốn cổ phần

Thặng dư vốn cổ phần được ghi nhận theo số chênh lệch giữa giá phát hành và mệnh giá cổ phiếu khi phát hành lần đầu hoặc phát hành bổ sung, chênh lệch giữa giá tái phát hành và giá trị sổ sách của cổ phiếu quỹ và cấu phần vốn của trái phiếu chuyển đổi khi đáo hạn. Chi phí trực tiếp liên quan đến việc phát hành bổ sung cổ phiếu và tái phát hành cổ phiếu quỹ được ghi giảm thặng dư vốn cổ phần.

17. **Phân phối lợi nhuận**

Lợi nhuận sau thuế thu nhập doanh nghiệp được phân phối cho các cổ đông sau khi đã trích lập các quỹ theo Điều lệ của Công ty cũng như các quy định của pháp luật và đã được Đại hội đồng cổ đông phê duyệt.

Việc phân phối lợi nhuận cho các cổ đông được căn nhắc đến các khoản mục phi tiền tệ nằm trong lợi nhuận sau thuế chưa phân phối có thể ảnh hưởng đến luồng tiền và khả năng chi trả cổ tức như lãi do đánh giá lại tài sản mang đi góp vốn, lãi do đánh giá lại các khoản mục tiền tệ, các công cụ tài chính và các khoản mục phi tiền tệ khác.

Cổ tức được ghi nhận là nợ phải trả khi được Đại hội đồng cổ đông phê duyệt.

18. **Ghi nhận doanh thu và thu nhập**

Doanh thu bán hàng hóa, thành phẩm

Doanh thu bán hàng hóa, thành phẩm được ghi nhận khi đồng thời thỏa mãn các điều kiện sau:

- Tập đoàn đã chuyển giao phần lớn rủi ro và lợi ích gắn liền với quyền sở hữu hàng hóa, sản phẩm cho người mua.
- Tập đoàn đã không còn nắm giữ quyền quản lý hàng hóa, sản phẩm như người sở hữu hàng hóa, sản phẩm hoặc quyền kiểm soát hàng hóa, sản phẩm.
- Doanh thu được xác định tương đối chắc chắn. Khi hợp đồng quy định người mua được quyền trả lại hàng hóa, sản phẩm đã mua theo những điều kiện cụ thể, doanh thu chỉ được ghi nhận khi những điều kiện cụ thể đó không còn tồn tại và người mua không được quyền trả lại hàng hóa, sản phẩm (trừ trường hợp khách hàng có quyền trả lại hàng hóa, sản phẩm dưới hình thức đổi lại để lấy hàng hóa, dịch vụ khác).
- Tập đoàn đã hoặc sẽ thu được lợi ích kinh tế từ giao dịch bán hàng.



15/01/2022 15:00

CÔNG TY CỔ PHẦN SADICO CẦN THƠ

Địa chỉ: 366E Cách mạng tháng 8, phường Bùi Hữu Nghĩa, quận Bình Thủy, TP. Cần Thơ

BÁO CÁO TÀI CHÍNH HỢP NHẤT GIỮA NIÊN ĐỘ

6 tháng đầu của năm tài chính kết thúc ngày 31 tháng 12 năm 2021

Bản thuyết minh Báo cáo tài chính hợp nhất giữa niên độ (tiếp theo)

- Xác định được chi phí liên quan đến giao dịch bán hàng.

Doanh thu cung cấp dịch vụ

Doanh thu cung cấp dịch vụ được ghi nhận khi đồng thời thỏa mãn các điều kiện sau:

- Doanh thu được xác định tương đối chắc chắn. Khi hợp đồng quy định người mua được quyền trả lại dịch vụ đã mua theo những điều kiện cụ thể, doanh thu chỉ được ghi nhận khi những điều kiện cụ thể đó không còn tồn tại và người mua không được quyền trả lại dịch vụ đã cung cấp.
- Tập đoàn đã đã hoặc sẽ thu được lợi ích kinh tế từ giao dịch cung cấp dịch vụ đó.
- Xác định được phần công việc đã hoàn thành vào thời điểm báo cáo.
- Xác định được chi phí phát sinh cho giao dịch và chi phí để hoàn thành giao dịch cung cấp dịch vụ đó.

Trường hợp dịch vụ được thực hiện trong nhiều kỳ thì doanh thu được ghi nhận trong kỳ được căn cứ vào kết quả phân công việc đã hoàn thành vào ngày kết thúc kỳ kế toán.

Tiền lãi

Tiền lãi được ghi nhận trên cơ sở thời gian và lãi suất thực tế từng kỳ.

Cổ tức và lợi nhuận được chia

Cổ tức và lợi nhuận được chia được ghi nhận khi Tập đoàn đã được quyền nhận cổ tức hoặc lợi nhuận từ việc góp vốn. Cổ tức được nhận bằng cổ phiếu chỉ được theo dõi số lượng cổ phiếu tăng thêm, không ghi nhận giá trị cổ phiếu nhận được.

19. Các khoản giảm trừ doanh thu

Các khoản giảm trừ doanh thu bao gồm chiết khấu thương mại, hàng bán bị trả lại phát sinh cùng kỳ tiêu thụ sản phẩm, hàng hóa, dịch vụ được điều chỉnh giảm doanh thu của kỳ phát sinh.

Trường hợp sản phẩm, hàng hoá, dịch vụ đã tiêu thụ từ các kỳ trước, đến kỳ này mới phát sinh chiết khấu thương mại, hàng bán bị trả lại thì được ghi giảm doanh thu theo nguyên tắc:

- Nếu khoản chiết khấu thương mại, hàng bán bị trả lại phát sinh trước thời điểm phát hành Báo cáo tài chính hợp nhất giữa niên độ: ghi giảm doanh thu trên Báo cáo tài chính hợp nhất giữa niên độ của kỳ này.
- Nếu khoản chiết khấu thương mại, hàng bán bị trả lại phát sinh sau thời điểm phát hành Báo cáo tài chính hợp nhất giữa niên độ: ghi giảm doanh thu trên Báo cáo tài chính hợp nhất giữa niên độ của kỳ sau.

20. Chi phí đi vay

Chi phí đi vay bao gồm lãi tiền vay và các chi phí khác phát sinh liên quan trực tiếp đến các khoản vay.

Chi phí đi vay được ghi nhận vào chi phí khi phát sinh. Trường hợp chi phí đi vay liên quan trực tiếp đến việc đầu tư xây dựng hoặc sản xuất tài sản dở dang cần có một thời gian đủ dài (trên 12 tháng) để có thể đưa vào sử dụng theo mục đích định trước hoặc bán thì chi phí đi vay này được tính vào giá trị của tài sản đó. Đối với khoản vay riêng phục vụ việc xây dựng tài sản cố định, bất động sản đầu tư, lãi vay được vốn hóa kể cả khi thời gian xây dựng dưới 12 tháng. Các khoản thu nhập phát sinh từ việc đầu tư tạm thời các khoản vay được ghi giảm nguyên giá tài sản có liên quan.

CÔNG TY CỔ PHẦN SADICO CẦN THƠ

Địa chỉ: 366E Cách mạng tháng 8, phường Bùi Hữu Nghĩa, quận Bình Thủy, TP. Cần Thơ

BÁO CÁO TÀI CHÍNH HỢP NHẤT GIỮA NIÊN ĐỘ

6 tháng đầu của năm tài chính kết thúc ngày 31 tháng 12 năm 2021

Bản thuyết minh Báo cáo tài chính hợp nhất giữa niên độ (tiếp theo)

Đối với các khoản vốn vay chung trong đó có sử dụng cho mục đích đầu tư xây dựng hoặc sản xuất tài sản dở dang thì chi phí đi vay vốn hóa được xác định theo tỷ lệ vốn hóa đối với chi phí lũy kế bình quân gia quyền phát sinh cho việc đầu tư xây dựng cơ bản hoặc sản xuất tài sản đó. Tỷ lệ vốn hóa được tính theo tỷ lệ lãi suất bình quân gia quyền của các khoản vay chưa trả trong kỳ, ngoại trừ các khoản vay riêng biệt phục vụ cho mục đích hình thành một tài sản cụ thể.

21. Các khoản chi phí

Chi phí là những khoản làm giảm lợi ích kinh tế được ghi nhận tại thời điểm giao dịch phát sinh hoặc khi có khả năng tương đối chắc chắn sẽ phát sinh trong tương lai không phân biệt đã chi tiền hay chưa.

Các khoản chi phí và khoản doanh thu do nó tạo ra phải được ghi nhận đồng thời theo nguyên tắc phù hợp. Trong trường hợp nguyên tắc phù hợp xung đột với nguyên tắc thận trọng, chi phí được ghi nhận căn cứ vào bản chất và quy định của các chuẩn mực kế toán để đảm bảo phản ánh giao dịch một cách trung thực, hợp lý.

22. Thuế thu nhập doanh nghiệp

Chi phí thuế thu nhập doanh nghiệp bao gồm thuế thu nhập hiện hành và thuế thu nhập hoãn lại.

Thuế thu nhập hiện hành

Thuế thu nhập hiện hành là khoản thuế được tính dựa trên thu nhập tính thuế. Thu nhập tính thuế chênh lệch so với lợi nhuận kế toán là do điều chỉnh các khoản chênh lệch tạm thời giữa thuế và kế toán, các chi phí không được trừ cũng như điều chỉnh các khoản thu nhập không phải chịu thuế và các khoản lỗ được chuyển.

Thuế thu nhập hoãn lại

Thuế thu nhập hoãn lại là khoản thuế thu nhập doanh nghiệp sẽ phải nộp hoặc sẽ được hoãn lại do chênh lệch tạm thời giữa giá trị ghi sổ của tài sản và nợ phải trả cho mục đích lập Báo cáo tài chính và cơ sở tính thuế thu nhập. Thuế thu nhập hoãn lại phải trả được ghi nhận cho tất cả các khoản chênh lệch tạm thời chịu thuế. Tài sản thuế thu nhập hoãn lại chỉ được ghi nhận khi chắc chắn trong tương lai sẽ có lợi nhuận tính thuế để sử dụng những chênh lệch tạm thời được khấu trừ này.

Giá trị ghi sổ của tài sản thuế thu nhập doanh nghiệp hoãn lại được xem xét lại vào ngày kết thúc kỳ kế toán và sẽ được ghi giảm đến mức đảm bảo chắc chắn có đủ lợi nhuận tính thuế cho phép lợi ích của một phần hoặc toàn bộ tài sản thuế thu nhập hoãn lại được sử dụng. Các tài sản thuế thu nhập doanh nghiệp hoãn lại chưa được ghi nhận trước đây được xem xét lại vào ngày kết thúc kỳ kế toán và được ghi nhận khi chắc chắn có đủ lợi nhuận tính thuế để có thể sử dụng các tài sản thuế thu nhập hoãn lại chưa ghi nhận này.

Tài sản thuế thu nhập hoãn lại và thuế thu nhập hoãn lại phải trả được xác định theo thuế suất dự tính sẽ áp dụng cho năm tài sản được thu hồi hay nợ phải trả được thanh toán dựa trên các mức thuế suất có hiệu lực tại ngày kết thúc kỳ kế toán. Thuế thu nhập hoãn lại được ghi nhận vào Báo cáo kết quả hoạt động kinh doanh và chỉ ghi trực tiếp vào vốn chủ sở hữu khi khoản thuế đó liên quan đến các khoản mục được ghi thẳng vào vốn chủ sở hữu.

Tài sản thuế thu nhập hoãn lại và thuế thu nhập hoãn lại phải trả được bù trừ khi:

- Tập đoàn có quyền hợp pháp được bù trừ giữa tài sản thuế thu nhập hiện hành với thuế thu nhập hiện hành phải nộp; và
- Các tài sản thuế thu nhập hoãn lại và thuế thu nhập hoãn lại phải trả này liên quan đến thuế thu nhập doanh nghiệp được quản lý bởi cùng một cơ quan thuế:

CÔNG TY CỔ PHẦN SADICO CẦN THƠ

Địa chỉ: 366E Cách mạng tháng 8, phường Bùi Hữu Nghĩa, quận Bình Thủy, TP. Cần Thơ

BÁO CÁO TÀI CHÍNH HỢP NHẤT GIỮA NIÊN ĐỘ

6 tháng đầu của năm tài chính kết thúc ngày 31 tháng 12 năm 2021

Bản thuyết minh Báo cáo tài chính hợp nhất giữa niên độ (tiếp theo)

- Đối với cùng một đơn vị chịu thuế; hoặc
- Tập đoàn dự định thanh toán thuế thu nhập hiện hành phải trả và tài sản thuế thu nhập hiện hành trên cơ sở thuần hoặc thu hồi tài sản đồng thời với việc thanh toán nợ phải trả trong từng kỳ tương lai khi các khoản trọng yếu của thuế thu nhập hoãn lại phải trả hoặc tài sản thuế thu nhập hoãn lại được thanh toán hoặc thu hồi.

23. Bên liên quan

Các bên được coi là liên quan nếu một bên có khả năng kiểm soát hoặc có ảnh hưởng đáng kể đối với bên kia trong việc ra quyết định các chính sách tài chính và hoạt động. Các bên cũng được xem là bên liên quan nếu cùng chịu sự kiểm soát chung hay chịu ảnh hưởng đáng kể chung.

Trong việc xem xét mối quan hệ của các bên liên quan, bản chất của mối quan hệ được chú trọng nhiều hơn hình thức pháp lý.

24. Báo cáo theo bộ phận

Bộ phận theo lĩnh vực kinh doanh là một phần có thể xác định riêng biệt tham gia vào quá trình sản xuất hoặc cung cấp sản phẩm, dịch vụ và có rủi ro và lợi ích kinh tế khác với các bộ phận kinh doanh khác.

Bộ phận theo khu vực địa lý là một phần có thể xác định riêng biệt tham gia vào quá trình sản xuất hoặc cung cấp sản phẩm, dịch vụ trong phạm vi một môi trường kinh tế cụ thể và có rủi ro và lợi ích kinh tế khác với các bộ phận kinh doanh trong các môi trường kinh tế khác.

Thông tin bộ phận được lập và trình bày phù hợp với chính sách kế toán áp dụng cho việc lập và trình bày Báo cáo tài chính hợp nhất giữa niên độ của Tập đoàn.

V. THÔNG TIN BỔ SUNG CHO CÁC KHOẢN MỤC TRÌNH BÀY TRONG BẢNG CÂN ĐỐI KẾ TOÁN HỢP NHẤT GIỮA NIÊN ĐỘ

1. Tiền và các khoản tương đương tiền

	<u>Số cuối kỳ</u>	<u>Số đầu năm</u>
Tiền mặt	-	10.800.000
Tiền gửi ngân hàng	16.415.344.419	23.582.260.081
Cộng	<u>16.415.344.419</u>	<u>23.593.060.081</u>

2. Các khoản đầu tư tài chính

Các khoản đầu tư tài chính của Tập đoàn bao gồm chứng khoán kinh doanh, đầu tư nắm giữ đến ngày đáo hạn và đầu tư góp vốn vào đơn vị khác. Thông tin về các khoản đầu tư tài chính của Tập đoàn như sau:

2a. Chứng khoán kinh doanh

	<u>Số cuối kỳ</u>		<u>Số đầu năm</u>	
	<u>Giá gốc</u>	<u>Dự phòng</u>	<u>Giá gốc</u>	<u>Dự phòng</u>
Cổ phiếu				
Ngân hàng TMCP Sài Gòn Thương				
Tín	2.495.000	-	2.495.000	-
Công ty Cổ phần Khoáng sản và Xi				
măng Cần Thơ	2.650.000	-	2.650.000	-

Bản thuyết minh này là một bộ phận hợp thành và phải được đọc cùng với Báo cáo tài chính hợp nhất giữa niên độ

CÔNG TY CỔ PHẦN SADICO CẦN THƠ

Địa chỉ: 366E Cách mạng tháng 8, phường Bùi Hữu Nghĩa, quận Bình Thủy, TP. Cần Thơ

BÁO CÁO TÀI CHÍNH HỢP NHẤT GIỮA NIÊN ĐỘ

6 tháng đầu của năm tài chính kết thúc ngày 31 tháng 12 năm 2021

Bản thuyết minh Báo cáo tài chính hợp nhất giữa niên độ (tiếp theo)

Công ty Cổ phần Xi măng Hà Tiên 1	1.250.000	-	1.250.000	-
Cộng	6.395.000	-	6.395.000	-

2b. Đầu tư nắm giữ đến ngày đáo hạn

	Số cuối kỳ		Số đầu năm	
	Giá gốc	Giá trị ghi sổ	Giá gốc	Giá trị ghi sổ
Ngắn hạn	122.000.000.000	122.000.000.000	97.000.000.000	97.000.000.000
Tiền gửi có kỳ hạn trên 03 tháng đến 12 tháng ⁽ⁱ⁾	122.000.000.000	122.000.000.000	97.000.000.000	97.000.000.000
Dài hạn	1.000.000.000	1.000.000.000	1.000.000.000	1.000.000.000
Trái phiếu	1.000.000.000	1.000.000.000	1.000.000.000	1.000.000.000
Cộng	123.000.000.000	123.000.000.000	98.000.000.000	98.000.000.000

⁽ⁱ⁾ Toàn bộ tiền gửi có kỳ hạn 6 tháng và 12 tháng đã được thế chấp để đảm bảo cho các khoản vay của các ngân hàng (xem thuyết minh V.22a).

2c. Đầu tư góp vốn vào đơn vị khác

	Số cuối kỳ		Số đầu năm	
	Giá gốc	Dự phòng	Giá gốc	Dự phòng
Đầu tư góp vốn vào đơn vị khác				
Công ty Cổ phần Kho vận Xi măng Tây Đô	-	-	1.800.000.000	(687.589.064)
Công ty Cổ phần đa Tây Đô	69.500.000	-	69.500.000	-
Công ty Cổ phần Bê tông Hamaco ⁽ⁱⁱ⁾	6.799.800.000	-	6.799.800.000	-
Công ty Cổ phần Đầu tư Xây dựng Hồng Phát	498.000.000	-	498.000.000	-
Công ty Cổ phần Xi măng Vicem Hải Vân ⁽ⁱⁱⁱ⁾	3.937.613.000	(141.273.700)	3.937.613.000	(1.845.627.000)
Công ty Cổ phần Xi măng Hà Tiên ^(iv)	2.682.621.200	-	2.682.621.200	-
Công ty Cổ phần Xi măng Hà Tiên Kiên Giang ^(v)	1.550.893.958	-	1.550.893.958	-
Cộng	15.538.428.158	(141.273.700)	17.338.428.158	(2.533.216.064)

⁽ⁱ⁾ Tại ngày kết thúc kỳ kế toán, Tập đoàn nắm giữ 1.099.980 cổ phiếu, tương đương 18,33% vốn điều lệ của Công ty Cổ phần Bê tông Hamaco với giá trị là 6.799.800.000 VND.

⁽ⁱⁱ⁾ Tại ngày kết thúc kỳ kế toán, Tập đoàn nắm giữ 615.290 cổ phiếu, tương đương 1,48% vốn điều lệ của Công ty Cổ phần Xi măng Vicem Hải Vân với giá trị là 3.937.613.000 VND.

⁽ⁱⁱⁱ⁾ Tại ngày kết thúc kỳ kế toán, Tập đoàn nắm giữ 393.122 cổ phiếu, tương đương 7,75% vốn điều lệ của Công ty Cổ phần Xi măng Hà Tiên với giá trị 2.682.621.200 VND.

^(iv) Tại ngày kết thúc kỳ kế toán, Tập đoàn nắm giữ 140.000 cổ phiếu, tương đương 3,05% vốn điều lệ của Công ty Cổ phần Xi măng Hà Tiên Kiên Giang với giá trị 1.550.893.958 VND.

Bản thuyết minh này là một bộ phận hợp thành và phải được đọc cùng với Báo cáo tài chính hợp nhất giữa niên độ

CÔNG TY CỔ PHẦN SADICO CẦN THƠ

Địa chỉ: 366E Cách mạng tháng 8, phường Bùi Hữu Nghĩa, quận Bình Thủy, TP. Cần Thơ

BÁO CÁO TÀI CHÍNH HỢP NHẤT GIỮA NIÊN ĐỘ

6 tháng đầu của năm tài chính kết thúc ngày 31 tháng 12 năm 2021

Bản thuyết minh Báo cáo tài chính hợp nhất giữa niên độ (tiếp theo)*Giá trị hợp lý*

Tập đoàn chưa xác định giá trị hợp lý của các khoản đầu tư do chưa có hướng dẫn cụ thể về việc xác định giá trị hợp lý.

Dự phòng cho các khoản đầu tư góp vốn vào đơn vị khác

Tình hình biến động dự phòng cho các khoản đầu tư góp vốn vào đơn vị khác như sau:

	<u>Kỳ này</u>	<u>Kỳ trước</u>
Số đầu năm	2.533.216.064	2.048.672.700
Hoàn nhập dự phòng	(2.391.942.364)	(67.681.900)
Số cuối kỳ	141.273.700	1.980.990.800

3. Phải thu ngắn hạn của khách hàng*Phải thu các khách hàng khác*

	<u>Số cuối kỳ</u>	<u>Số đầu năm</u>
Chi nhánh Công ty Cổ phần Xi măng Thăng Long	7.424.000.000	6.524.000.000
Công ty Cổ phần Công nghiệp Tân Đức	4.499.999.920	4.499.999.920
Công ty Cổ phần Xi măng Hà Tiên Kiên Giang	730.811.400	2.844.160.000
Công ty Cổ phần Xi măng Kiên Giang	1.459.239.760	1.439.680.000
Công ty TNHH Công nghiệp bao C.P Việt Nam	7.168.095.990	4.833.446.090
Công ty TNHH MTV Vật liệu Xây dựng Phúc Vinh	7.265.394.893	-
Các khách hàng khác	148.139.699.317	154.551.504.308
Cộng	176.687.241.280	174.692.790.318

Một số nợ phải thu ngắn hạn của khách hàng cuối kỳ có giá trị ghi sổ là 170.221.438.837 VND (số đầu năm là 164.398.361.125 VND) đã được thế chấp để đảm bảo cho các khoản vay của Ngân hàng TMCP Công thương Việt Nam - Chi nhánh Cần Thơ (xem thuyết minh V.22a).

4. Trả trước cho người bán ngắn hạn*Trả trước cho các người bán khác*

	<u>Số cuối kỳ</u>	<u>Số đầu năm</u>
Công ty Cổ phần Đầu tư Thương mại và Vận tải Thiên Phúc	32.124.659.761	-
Công ty TNHH Cung ứng và Dịch vụ Ngọc Ánh	4.000.000.000	4.000.000.000
Công ty TNHH Thương mại Dịch vụ BMT Việt Nam	5.000.000.000	3.000.000.000
Các nhà cung cấp khác	9.356.467.886	1.717.375.000
Cộng	50.481.127.647	8.717.375.000

Một số khoản trả trước cho người bán ngắn hạn cuối kỳ có giá trị ghi sổ là 45.543.318.551 VND (số đầu năm là 3.909.760.000 VND) đã được thế chấp để đảm bảo cho các khoản vay của Ngân hàng TMCP Công thương Việt Nam - Chi nhánh Cần Thơ (xem thuyết minh V.22a).

CÔNG TY CỔ PHẦN SADICO CẦN THƠ

Địa chỉ: 366E Cách mạng tháng 8, phường Bùi Hữu Nghĩa, quận Bình Thủy, TP. Cần Thơ

BÁO CÁO TÀI CHÍNH HỢP NHẤT GIỮA NIÊN ĐỘ

6 tháng đầu của năm tài chính kết thúc ngày 31 tháng 12 năm 2021

Bản thuyết minh Báo cáo tài chính hợp nhất giữa niên độ (tiếp theo)**5. Phải thu ngắn hạn khác**

	Số cuối kỳ		Số đầu năm	
	Giá trị	Dự phòng	Giá trị	Dự phòng
<i>Phải thu các tổ chức và cá nhân khác</i>				
Các khoản ký cược, ký quỹ	92.449.309	-	2.858.100.457	-
Lãi dự thu tiền gửi có kỳ hạn	830.945.205	-	2.201.498.832	-
Tạm ứng	13.646.219.299	-	2.823.350.454	-
Tiền thù lao Hội đồng quản trị tạm trích chờ nguồn bù đắp	210.000.000	-	1.240.000.000	-
Tiền lãi trái phiếu	3.945.205	-	3.945.205	-
Các khoản phải thu ngắn hạn khác	5.000.993.145	(159.900.000)	5.736.418.840	(159.900.000)
Cộng	19.784.552.163	(159.900.000)	14.863.313.788	(159.900.000)

6. Nợ xấu

	Thời gian quá hạn	Số cuối kỳ		Thời gian quá hạn	Số đầu năm	
		Giá gốc	Giá trị có thể thu hồi		Giá gốc	Giá trị có thể thu hồi
<i>Các tổ chức và cá nhân khác</i>						
Công ty TNHH MTV Hoàng Minh - Phải thu tiền bán hàng	Trên 3 năm	2.998.670.798	-	Trên 3 năm	2.998.670.798	-
Công ty TNHH Xây dựng Thương mại Văn tài Phan Thành - Phải thu tiền bán hàng	Trên 3 năm	636.344.767	-	Trên 3 năm	636.344.767	-
Công ty Cổ phần Công nghiệp Tân Đức - Phải thu tiền bán hàng	Trên 2 năm đến dưới 3 năm	4.499.999.920	398.174.700	Từ 2 năm đến dưới 3 năm	4.499.999.920	1.349.999.976
Bà Nguyễn Hoàng Yến - Phải thu khác	Trên 3 năm	159.900.000	-	Trên 3 năm	159.900.000	-
Các tổ chức và cá nhân khác - Phải thu tiền bán hàng	Trên 3 năm	1.600.961.900	66.280.200	Trên 3 năm	1.600.961.900	66.280.200
Cộng		9.895.877.385	464.454.900		9.895.877.385	1.416.280.176

Tình hình biến động dự phòng nợ phải thu khó đòi như sau:

	Kỳ này	Kỳ trước
Số đầu năm	8.479.597.209	6.544.915.525
Trích lập dự phòng bổ sung	951.825.276	624.550.184
Tăng do hợp nhất kinh doanh	-	1.093.723.769
Số cuối kỳ	9.431.422.485	8.263.189.478

7. Hàng tồn kho

	Số cuối kỳ		Số đầu năm	
	Giá gốc	Dự phòng	Giá gốc	Dự phòng
Nguyên liệu, vật liệu	125.279.814.582	-	84.120.465.860	-

Bản thuyết minh này là một bộ phận hợp thành và phải được đọc cùng với Báo cáo tài chính hợp nhất giữa niên độ

CÔNG TY CỔ PHẦN SADICO CẦN THƠ

Địa chỉ: 366E Cách mạng tháng 8, phường Bùi Hữu Nghĩa, quận Bình Thủy, TP. Cần Thơ

BÁO CÁO TÀI CHÍNH HỢP NHẤT GIỮA NIÊN ĐỘ

6 tháng đầu của năm tài chính kết thúc ngày 31 tháng 12 năm 2021

Bản thuyết minh Báo cáo tài chính hợp nhất giữa niên độ (tiếp theo)

	Số cuối kỳ		Số đầu năm	
	Giá gốc	Dự phòng	Giá gốc	Dự phòng
Công cụ, dụng cụ	9.789.001.191	-	10.430.759.636	-
Chi phí sản xuất, kinh doanh dở dang	4.508.360.512	-	3.731.614.583	-
Thành phẩm	20.530.241.748	-	16.840.450.571	-
Hàng hóa	1.344.399.816	-	1.212.373.412	-
Cộng	161.451.817.849	-	116.335.664.062	-

Một số hàng tồn kho cuối kỳ có giá trị ghi sổ là 145.495.993.494 VND (số đầu năm là 101.037.527.452 VND) đã được thế chấp để đảm bảo cho các khoản vay của các ngân hàng (xem thuyết minh V.22a).

8. Chi phí trả trước**8a. Chi phí trả trước ngắn hạn**

	Số cuối kỳ	Số đầu năm
Chi phí công cụ, dụng cụ	156.717.849	181.713.935
Chi phí thuê đất	680.459.943	-
Chi phí bảo hiểm	507.883.927	46.067.811
Chi phí trả trước ngắn hạn khác	24.640.000	-
Cộng	1.369.701.719	227.781.746

8b. Chi phí trả trước dài hạn

	Số cuối kỳ	Số đầu năm
Chi phí công cụ, dụng cụ	573.054.847	943.908.322
Chi phí phụ tùng thay thế và sửa chữa tài sản cố định có giá trị lớn	1.165.389.242	639.000.000
Cộng	1.738.444.089	1.582.908.322

9. Tài sản cố định hữu hình

Tình hình tăng, giảm tài sản cố định hữu hình xem ở phụ lục 01 đính kèm.

Một số tài sản cố định hữu hình có giá trị còn lại theo sổ sách là 288.043.575.654 VND đã được thế chấp để đảm bảo cho các khoản vay của các Ngân hàng (xem thuyết minh V.22a và V.22b).

10. Tài sản cố định vô hình

	Quyền sử dụng đất	Chương trình phần mềm máy tính	Cộng
Nguyên giá			
Số đầu năm	14.140.300.000	495.856.000	14.636.156.000
Số cuối kỳ	14.140.300.000	495.856.000	14.636.156.000
Trong đó:			
Đã khấu hao hết nhưng vẫn còn sử dụng	-	335.856.000	335.856.000

Bản thuyết minh này là một bộ phận hợp thành và phải được đọc cùng với Báo cáo tài chính hợp nhất giữa niên độ

CÔNG TY CỔ PHẦN SADICO CẦN THƠ

Địa chỉ: 366E Cách mạng tháng 8, phường Bùi Hữu Nghĩa, quận Bình Thủy, TP. Cần Thơ

BÁO CÁO TÀI CHÍNH HỢP NHẤT GIỮA NIÊN ĐỘ

6 tháng đầu của năm tài chính kết thúc ngày 31 tháng 12 năm 2021

Bản thuyết minh Báo cáo tài chính hợp nhất giữa niên độ (tiếp theo)

	<u>Quyền sử dụng đất</u>	<u>Chương trình phần mềm máy tính</u>	<u>Cộng</u>
Giá trị hao mòn			
Số đầu năm	-	335.856.000	335.856.000
Khấu hao trong kỳ	-	26.690.583	26.690.583
Số cuối kỳ	-	362.546.583	362.546.583
Giá trị còn lại			
Số đầu năm	14.140.300.000	160.000.000	14.300.300.000
Số cuối kỳ	14.140.300.000	133.309.417	14.273.609.417

Một số quyền sử dụng đất có giá trị còn lại theo sổ sách là 13.627.800.000 VND đã được thế chấp để đảm bảo cho các khoản vay của Ngân hàng TMCP Công thương Việt Nam - Chi nhánh Cần Thơ (xem thuyết minh V.22a và V.22b).

11. Chi phí xây dựng cơ bản dở dang

	<u>Số đầu năm</u>	<u>Chi phí phát sinh trong kỳ</u>	<u>Số cuối kỳ</u>
Mua sắm tài sản cố định	-	9.384.545.455	9.384.545.455
Xây dựng cơ bản dở dang	369.000.000	16.394.494.474	16.763.494.474
- Sản đồ bụi các máy nghiền từ 01 -09	369.000.000	-	369.000.000
- Nhà kho chứa nguyên liệu	-	618.494.697	618.494.697
- Silo chứa nguyên liệu	-	15.775.999.777	15.775.999.777
Cộng	369.000.000	25.779.039.929	26.148.039.929

12. Tài sản thuế thu nhập hoãn lại

Tài sản thuế thu nhập hoãn lại liên quan đến khoản chênh lệch tạm thời được khấu trừ. Chi tiết phát sinh trong kỳ như sau:

	<u>Kỳ này</u>	<u>Kỳ trước</u>
Số đầu năm	67.931.573	44.207.467
Ghi nhận vào kết quả kinh doanh	(12.363.580)	276.736.239
Số cuối kỳ	55.567.993	320.943.706

Thuế suất thuế thu nhập doanh nghiệp sử dụng để xác định giá trị tài sản thuế thu nhập hoãn lại là 20% (cùng kỳ năm trước thuế suất 20%).

13. Thiết bị, vật tư, phụ tùng thay thế dài hạn

	<u>Số cuối kỳ</u>	<u>Số đầu năm</u>
Giá trị thiết bị, vật tư, phụ tùng thay thế	760.922.355	901.452.252
Trừ dự phòng	-	-
Giá trị thuần	760.922.355	901.452.252

CÔNG TY CỔ PHẦN SADICO CẦN THƠ

Địa chỉ: 366E Cách mạng tháng 8, phường Bùi Hữu Nghĩa, quận Bình Thủy, TP. Cần Thơ

BÁO CÁO TÀI CHÍNH HỢP NHẤT GIỮA NIÊN ĐỘ

6 tháng đầu của năm tài chính kết thúc ngày 31 tháng 12 năm 2021

Bản thuyết minh Báo cáo tài chính hợp nhất giữa niên độ (tiếp theo)**14. Lợi thế thương mại**

	Công ty Cổ phần Xi măng Tây Đô
Nguyên giá	
Số đầu năm	3.817.226.683
Số cuối kỳ	3.817.226.683
Số đã phân bổ	
Số đầu năm	986.116.892
Phân bổ trong kỳ	190.861.334
Số cuối kỳ	1.176.978.226
Giá trị còn lại	
Số đầu năm	2.831.109.791
Số cuối kỳ	2.640.248.457

15. Phải trả người bán ngắn hạn

	Số cuối kỳ	Số đầu năm
Phải trả các nhà cung cấp khác		
Công ty TNHH MTV Nhựa Châu Âu Nghệ An	1.752.300.000	-
Công ty Cổ phần Đầu tư Thương mại và Vận tải Thiên Phúc	-	11.633.983.027
Công ty Cổ phần Thương mại Phát triển Hòa Phát	16.218.733.699	3.570.675.173
Các nhà cung cấp khác	14.115.883.999	16.306.860.478
Cộng	32.086.917.698	31.511.518.678

Tập đoàn không có nợ phải trả người bán quá hạn chưa thanh toán.

16. Người mua trả tiền trước ngắn hạn

	Số cuối kỳ	Số đầu năm
Trả trước của các khách hàng khác		
Công ty TNHH Vật liệu Xây dựng Hải Tường	1.176.047.555	-
Công ty TNHH Thương mại và Dịch vụ Quang Châu	-	388.309.190
Công ty TNHH Đại Việt	-	303.103.529
Các khách hàng khác	1.748.345.902	1.547.329.844
Cộng	2.924.393.457	2.238.742.563

17. Thuế và các khoản phải nộp Nhà nước

Chi tiết về thuế và các khoản phải nộp Nhà nước được trình bày ở Phụ lục 02 đính kèm.

Thuế giá trị gia tăng

Tập đoàn nộp thuế giá trị gia tăng theo phương pháp khấu trừ với thuế suất 10%.

Thuế xuất, nhập khẩu

Tập đoàn kê khai và nộp theo thông báo của Hải quan.

Bản thuyết minh này là một bộ phận hợp thành và phải được đọc cùng với Báo cáo tài chính hợp nhất giữa niên độ

CÔNG TY CỔ PHẦN SADICO CẦN THƠ

Địa chỉ: 366E Cách mạng tháng 8, phường Bùi Hữu Nghĩa, quận Bình Thủy, TP. Cần Thơ

BÁO CÁO TÀI CHÍNH HỢP NHẤT GIỮA NIÊN ĐỘ

6 tháng đầu của năm tài chính kết thúc ngày 31 tháng 12 năm 2021

Bản thuyết minh Báo cáo tài chính hợp nhất giữa niên độ (tiếp theo)

Thuế thu nhập doanh nghiệp

Tập đoàn phải nộp thuế thu nhập doanh nghiệp cho các khoản thu nhập tính thuế với thuế suất 20% (cùng kỳ năm trước thuế suất là 20%).

Việc xác định thuế thu nhập doanh nghiệp phải nộp của các công ty trong Tập đoàn được căn cứ vào các quy định hiện hành về thuế. Tuy nhiên, những quy định này thay đổi theo từng thời kỳ và các quy định về thuế đối với nhiều loại giao dịch khác nhau có thể được giải thích theo nhiều cách khác nhau. Do vậy số thuế được trình bày trên Báo cáo tài chính hợp nhất giữa niên độ có thể sẽ thay đổi khi cơ quan thuế kiểm tra.

Thuế tài nguyên

Tập đoàn phải nộp thuế tài nguyên cho hoạt động khai thác nước mặt với mức 3.000 VND/m³ và 7.000 VND/m³.

Tiền thuê đất

Công ty Cổ phần Sadico Cần Thơ phải nộp tiền thuê đất cho các khu đất đang sử dụng với mức tiền thuê như sau:

Vị trí đất

	<u>Mức tiền thuê/năm</u>
- Thửa đất số 17; tờ bản đồ số 25, 37; phường Bùi Hữu Nghĩa, quận Bình Thủy, TP. Cần Thơ.	25.940 VND/m ²
- Thửa đất số 97; tờ bản đồ số 50; phường Bùi Hữu Nghĩa, quận Bình Thủy, TP. Cần Thơ.	108.793 VND/m ²
- Thửa đất số 19, 51; tờ bản đồ số 36, 37; phường Bùi Hữu Nghĩa, quận Bình Thủy, TP. Cần Thơ.	36.288 VND/m ²
- Thửa đất số 37; tờ bản đồ số 06; phường Bùi Hữu Nghĩa, quận Bình Thủy, TP. Cần Thơ.	29.421 VND/m ²

Công ty Cổ phần Xi măng Tây Đô phải nộp tiền thuê đất đối với diện tích 66.522,5 m² đất đang sử dụng tại Công ty với mức bình quân 11.278,12 VND/m²/năm theo Quyết định số 516/QĐ-UBND của Ủy ban nhân dân thành phố Cần Thơ ngày 24 tháng 02 năm 2010.

Các loại thuế khác

Tập đoàn kê khai và nộp theo quy định.

18. Phải trả người lao động

	<u>Số cuối kỳ</u>	<u>Số đầu năm</u>
Tiền lương, thưởng còn phải trả	15.462.935.322	25.190.508.626
Quỹ dự phòng tiền lương	-	3.900.000.000
Cộng	<u>15.462.935.322</u>	<u>29.090.508.626</u>

19. Chi phí phải trả ngắn hạn

Phải trả các tổ chức khác

	<u>Số cuối kỳ</u>	<u>Số đầu năm</u>
Chi phí lãi vay phải trả	199.631.417	303.188.494
Trích trước chi phí chương trình khuyến mại	-	1.520.990.000
Các chi phí phải trả ngắn hạn khác	182.174.000	72.954.545
Cộng	<u>381.805.417</u>	<u>1.897.133.039</u>

Bản thuyết minh này là một bộ phận hợp thành và phải được đọc cùng với Báo cáo tài chính hợp nhất giữa niên độ

CÔNG TY CỔ PHẦN SADICO CẦN THƠ

Địa chỉ: 366E Cách mạng tháng 8, phường Bùi Hữu Nghĩa, quận Bình Thủy, TP. Cần Thơ

BÁO CÁO TÀI CHÍNH HỢP NHẤT GIỮA NIÊN ĐỘ

6 tháng đầu của năm tài chính kết thúc ngày 31 tháng 12 năm 2021

Bản thuyết minh Báo cáo tài chính hợp nhất giữa niên độ (tiếp theo)**20. Doanh thu chưa thực hiện ngắn hạn**

	<u>Số cuối kỳ</u>	<u>Số đầu năm</u>
<i>Doanh thu chưa thực hiện liên quan đến các tổ chức khác</i>		
Các khoản doanh thu chưa thực hiện ngắn hạn khác	54.545.459	163.636.363
Cộng	54.545.459	163.636.363

21. Phải trả ngắn hạn khác

	<u>Số cuối kỳ</u>	<u>Số đầu năm</u>
<i>Phải trả các tổ chức khác</i>		
Kinh phí công đoàn	260.134.304	274.506.448
Bảo hiểm xã hội	580.739	4.047.739
Cổ tức, lợi nhuận phải trả	876.982.000	72.180.000
Nhận ký quỹ, ký cược	22.250.000.000	12.550.000.000
Các khoản phải trả ngắn hạn khác	1.532.892.748	2.156.916.329
Cộng	24.920.589.791	15.057.650.516

Tập đoàn không có nợ phải trả khác quá hạn chưa thanh toán.

22. Vay**22a. Vay ngắn hạn**

	<u>Số cuối kỳ</u>	<u>Số đầu năm</u>
<i>Vay ngắn hạn phải trả các tổ chức khác</i>		
Vay ngắn hạn ngân hàng	401.886.566.400	277.364.423.020
- <i>Vay Ngân hàng TMCP Công thương Việt Nam - Chi nhánh Cần Thơ^(a)</i>	180.686.810.438	212.376.556.309
- <i>Vay Ngân hàng TMCP Đầu tư và Phát triển Việt Nam - Chi nhánh Cần Thơ^(a)</i>	192.953.521.990	39.687.866.711
- <i>Vay Ngân hàng TMCP Ngoại thương Việt Nam - Chi nhánh Tây Cần Thơ^(a)</i>	28.246.233.972	25.300.000.000
Vay dài hạn đến hạn trả (xem thuyết minh số V.22b)	7.437.582.000	8.541.582.000
Cộng	409.324.148.400	285.906.005.020

Tập đoàn có khả năng trả được các khoản vay ngắn hạn.

^(a) Khoản vay Ngân hàng TMCP Công thương Việt Nam - Chi nhánh Cần Thơ chi tiết như sau:

- Công ty mẹ: vay để bổ sung vốn lưu động phục vụ sản xuất kinh doanh với lãi suất theo từng giấy nhận nợ, thời hạn vay theo từng giấy nhận nợ nhưng tối đa không quá 05 tháng.
- Công ty Cổ phần Xi măng Tây Đô: vay để bổ sung vốn lưu động phục vụ sản xuất kinh doanh với lãi suất theo từng giấy nhận nợ, thời hạn cấp hạn mức 12 tháng.
- Công ty Cổ phần Vận tải Xi măng Tây Đô: vay để bổ sung vốn lưu động phục vụ sản xuất kinh doanh với lãi suất theo từng kế ước nhận nợ, thời hạn vay 12 tháng.
- Công ty Cổ phần Bê tông Tây Đô: vay để bổ sung vốn lưu động phục vụ cho hoạt động sản xuất kinh doanh với lãi suất theo từng giấy nhận nợ, thời hạn vay theo từng giấy nhận nợ nhưng không quá 04 tháng.

CÔNG TY CỔ PHẦN SADICO CẦN THƠ

Địa chỉ: 366E Cách mạng tháng 8, phường Bùi Hữu Nghĩa, quận Bình Thủy, TP. Cần Thơ

BÁO CÁO TÀI CHÍNH HỢP NHẤT GIỮA NIÊN ĐỘ

6 tháng đầu của năm tài chính kết thúc ngày 31 tháng 12 năm 2021

Bản thuyết minh Báo cáo tài chính hợp nhất giữa niên độ (tiếp theo)

Các khoản vay này được đảm bảo bằng việc thế chấp tiền gửi có kỳ hạn, các khoản phải thu, trả trước cho người bán, hàng tồn kho hình thành từ vốn vay; tài sản cố định hữu hình và tài sản cố định vô hình (xem thuyết minh số V.2b, V.3, V.4, V.7, V.9 và V.10).

(v) Khoản vay Ngân hàng TMCP Đầu tư và Phát triển Việt Nam - Chi nhánh TP. Cần Thơ chi tiết như sau:

- Công ty mẹ: vay để cơ cấu lại tình hình tài chính và bổ sung vốn lưu động với lãi suất theo từng giấy nhận nợ, thời hạn cấp hạn mức 05 tháng.
- Công ty Cổ phần Xi măng Tây Đô: vay để cơ cấu lại tình hình tài chính và bổ sung vốn lưu động với lãi suất theo từng giấy nhận nợ, thời hạn cấp hạn mức 12 tháng.
- Công ty Cổ phần Bê tông Tây Đô: vay để bổ sung vốn lưu động phục vụ cho hoạt động sản xuất kinh doanh với lãi suất 6,4%/năm, thời hạn vay 12 tháng.

Các khoản vay này được đảm bảo bằng việc thế chấp tiền gửi có kỳ hạn và tài sản cố định (xem thuyết minh số V.2b và V.9).

(vi) Khoản vay của Công ty Cổ phần Xi măng Tây Đô tại Ngân hàng TMCP Ngoại thương Việt Nam - Chi nhánh Tây Cần Thơ để tài trợ nhu cầu tín dụng ngắn hạn hợp pháp, hợp lý, hợp lệ phục vụ hoạt động sản xuất kinh doanh nhưng không bao gồm nhu cầu ngắn hạn phục vụ hoạt động đầu tư tài sản cố định với lãi suất theo từng giấy nhận nợ, thời hạn cấp hạn mức 12 tháng. Khoản vay này được đảm bảo bằng việc thế chấp tiền gửi có kỳ hạn (xem thuyết minh số V.2b).

Chi tiết số phát sinh về các khoản vay ngắn hạn trong kỳ được trình bày ở Phụ lục 03 đính kèm.

22b. Vay dài hạn

	Số cuối kỳ	Số đầu năm
<i>Vay dài hạn phải trả các tổ chức khác</i>		
Vay dài hạn ngân hàng	7.198.600.000	10.763.200.000
<i>Vay Ngân hàng TMCP Công thương Việt Nam – Chi nhánh Cần Thơ⁽ⁱ⁾</i>	<u>7.198.600.000</u>	<u>10.763.200.000</u>
Cộng	<u>7.198.600.000</u>	<u>10.763.200.000</u>

Tập đoàn có khả năng trả được các khoản vay dài hạn.

(i) Khoản vay Ngân hàng TMCP Công thương Việt Nam - Chi nhánh Cần Thơ chi tiết như sau:

- Công ty mẹ: vay để thanh toán
 - Các chi phí đầu tư dự án dây chuyền máy đóng bao đậy vuông với lãi suất 7,5%/năm cho kỳ tính lãi đầu tiên và được điều chỉnh 01 tháng một lần, thời hạn vay 60 tháng kể từ ngày giải ngân đầu tiên. Số tiền vay được hoàn trả hàng tháng, thanh toán lần đầu vào ngày 25/10/2016.
 - Máy tạo sợi Tiratex nhập khẩu từ Đức với lãi suất 7,5%/năm cho kỳ tính lãi đầu tiên và được điều chỉnh 03 tháng một lần, thời hạn vay 60 tháng kể từ ngày giải ngân đầu tiên. Số tiền vay được hoàn trả hàng tháng, thanh toán lần đầu vào ngày 25/01/2016.
 - Các chi phí đầu tư dự án dây chuyền máy dân bao đậy vuông với lãi suất 10%/năm cho kỳ tính lãi đầu tiên và được điều chỉnh 01 tháng một lần, thời hạn cho vay 60 tháng kể từ ngày giải ngân đầu tiên. Số tiền vay được hoàn trả hàng tháng, thanh toán lần đầu vào ngày 25/5/2015.
- Công ty Cổ phần Bê tông Tây Đô: vay để đầu tư trạm trộn bê tông, mua xe trộn bê tông, xe bơm bê tông, xe ô tô, lãi suất thả nổi, thời hạn vay từ 60 - 120 tháng.
- Công ty Cổ phần Vận tải Xi măng Tây Đô: vay để thanh toán các chi phí đầu tư của dự án mua 49 xe tải đầu kéo từ Công ty Cổ phần Xi măng Tây Đô.

Bản thuyết minh này là một bộ phận hợp thành và phải được đọc cùng với Báo cáo tài chính hợp nhất giữa niên độ

CÔNG TY CỔ PHẦN SADICO CẦN THƠ

Địa chỉ: 366E Cách mạng tháng 8, phường Bùi Hữu Nghĩa, quận Bình Thủy, TP. Cần Thơ

BÁO CÁO TÀI CHÍNH HỢP NHẤT GIỮA NIÊN ĐỘ

6 tháng đầu của năm tài chính kết thúc ngày 31 tháng 12 năm 2021

Bản thuyết minh Báo cáo tài chính hợp nhất giữa niên độ (tiếp theo)

Các khoản vay này được đảm bảo bằng việc thế chấp tài sản cố định hữu hình và tài sản cố định vô hình (xem thuyết minh số V.9 và V.10).

Kỳ hạn thanh toán các khoản vay dài hạn như sau:

	<u>Số cuối kỳ</u>	<u>Số đầu năm</u>
Từ 1 năm trở xuống	7.437.582.000	8.541.582.000
Trên 1 năm đến 5 năm	7.198.600.000	9.655.800.000
Trên 5 năm	-	1.107.400.000
Cộng	<u>14.636.182.000</u>	<u>19.304.782.000</u>

Chi tiết số phát sinh về các khoản vay dài hạn như sau:

Số đầu năm	10.763.200.000
Kết chuyển sang vay ngắn hạn	(3.564.600.000)
Số cuối kỳ	<u>7.198.600.000</u>

22c. Vay quá hạn chưa thanh toán

Tập đoàn không có các khoản vay quá hạn chưa thanh toán.

23. Dự phòng phải trả ngắn hạn

Dự phòng nợ phải trả ngắn hạn liên quan đến quỹ dự phòng tiền lương phải trả. Chi tiết phát sinh như sau:

Số đầu năm	5.000.000.000
Số sử dụng	(5.000.000.000)
Số cuối kỳ	<u>-</u>

24. Quỹ khen thưởng, phúc lợi

	<u>Số đầu năm</u>	<u>Tăng do trích lập từ lợi nhuận</u>	<u>Tăng khác</u>	<u>Chi quỹ trong kỳ</u>	<u>Số cuối kỳ</u>
Quỹ khen thưởng	61.454.476	-	-	(49.000.000)	12.454.476
Quỹ phúc lợi	407.560.899	5.975.280.797	67.696.429	(2.651.000.000)	3.799.538.125
Quỹ thưởng Ban điều hành, quản lý	151.695.800	6.788.319.000	-	(1.300.000.000)	5.640.014.800
Quỹ an sinh xã hội	<u>5.000.000.000</u>	-	-	-	<u>5.000.000.000</u>
Cộng	<u>5.620.711.175</u>	<u>12.763.599.797</u>	<u>67.696.429</u>	<u>(4.000.000.000)</u>	<u>14.452.007.401</u>

25. Vốn chủ sở hữu**25a. Bảng đối chiếu biến động của vốn chủ sở hữu**

Thông tin về biến động của vốn chủ sở hữu được trình bày ở Phụ lục 04 đính kèm.

25b. Chi tiết vốn góp của chủ sở hữu

	<u>Số cuối kỳ</u>	<u>Số đầu năm</u>
Cổ đông góp vốn	101.399.970.000	71.399.970.000
Cộng	<u>101.399.970.000</u>	<u>71.399.970.000</u>

Trong kỳ Công ty mẹ đã chào bán 3.000.000 cổ phiếu phổ thông cho các cổ đông hiện hữu và các đối tác tiềm năng để bổ sung vốn kinh doanh theo Nghị quyết Đại hội đồng cổ đông thường niên

CÔNG TY CỔ PHẦN SADICO CẦN THƠ

Địa chỉ: 366E Cách mạng tháng 8, phường Bùi Hữu Nghĩa, quận Bình Thủy, TP. Cần Thơ

BÁO CÁO TÀI CHÍNH HỢP NHẤT GIỮA NIÊN ĐỘ

6 tháng đầu của năm tài chính kết thúc ngày 31 tháng 12 năm 2021

Bản thuyết minh Báo cáo tài chính hợp nhất giữa niên độ (tiếp theo)

năm 2020 số 02/2020/ĐHĐCĐ ngày 28 tháng 6 năm 2020 và Nghị quyết Hội đồng quản trị số 10/2020/NQ-HĐQT ngày 23 tháng 9 năm 2020. Số lượng cổ phiếu đã bán được là 3.000.000 cổ phiếu. Ngày 26 tháng 3 năm 2021 Công ty mẹ đã nhận được Giấy chứng nhận đăng ký doanh nghiệp điều chỉnh lần thứ 9 do Sở Kế hoạch và Đầu tư TP. Cần Thơ cấp về việc tăng vốn điều lệ lên 101.399.970.000 VND.

25c. Cổ phiếu

	<u>Số cuối kỳ</u>	<u>Số đầu năm</u>
Số lượng cổ phiếu đăng ký phát hành	10.139.997	7.139.997
Số lượng cổ phiếu đã phát hành	10.139.997	7.139.997
- Cổ phiếu phổ thông	10.139.997	7.139.997
- Cổ phiếu ưu đãi	-	-
Số lượng cổ phiếu được mua lại	-	-
- Cổ phiếu phổ thông	-	-
- Cổ phiếu ưu đãi	-	-
Số lượng cổ phiếu đang lưu hành	10.139.997	7.139.997
- Cổ phiếu phổ thông	10.139.997	7.139.997
- Cổ phiếu ưu đãi	-	-

Mệnh giá cổ phiếu đang lưu hành: 10.000 VND.

25d. Phân phối lợi nhuận

Trong kỳ, Công ty mẹ đã phân phối lợi nhuận năm 2020 theo Nghị quyết số 01/2021/ĐHĐCĐ ngày 27 tháng 4 năm 2021 của Đại hội đồng cổ đông thường niên năm 2021 như sau:

	VND
Trích lập quỹ đầu tư phát triển (6% Lợi nhuận sau thuế năm 2020)	2.082.289.797
Trích lập quỹ khen thưởng, phúc lợi (6% Lợi nhuận sau thuế năm 2020)	2.082.289.797
Chia cổ tức (10%)	10.139.997.000
Tiền thưởng Chủ tịch Hội đồng quản trị (5% Lợi nhuận sau thuế từ sản xuất kinh doanh)	1.058.824.998
Tiền thưởng Hội đồng quản trị, Ban kiểm soát	900.000.000
Thù lao Hội đồng quản trị, Ban kiểm soát	840.000.000
Cộng	17.103.401.592

26. Các khoản mục ngoài Bảng cân đối kế toán hợp nhất giữa niên độ

26a. Tài sản thuê ngoài

Tổng số tiền thuê tối thiểu trong tương lai của các hợp đồng thuê hoạt động tài sản không thể hủy ngang theo các thời hạn như sau:

	<u>Số cuối kỳ</u>	<u>Số đầu năm</u>
Từ 1 năm trở xuống	2.489.738.579	2.316.467.277
Trên 1 năm đến 5 năm	7.860.338.486	7.688.694.397
Trên 5 năm	614.373.923	1.312.422.128
Cộng	10.964.450.988	11.317.583.802

Các khoản thanh toán tiền thuê hoạt động ở trên bao gồm:

- Tổng số tiền thuê 19.700,0 m² đất tại thửa đất số 37, tờ bản đồ số 06; phường Bùi Hữu Nghĩa; quận Bình Thủy, TP. Cần Thơ với giá thuê đất là 29.421 VND/m²/năm. Hợp đồng thuê số

CÔNG TY CỔ PHẦN SADICO CẦN THƠ

Địa chỉ: 366E Cách mạng tháng 8, phường Bùi Hữu Nghĩa, quận Bình Thủy, TP. Cần Thơ

BÁO CÁO TÀI CHÍNH HỢP NHẤT GIỮA NIÊN ĐỘ

6 tháng đầu của năm tài chính kết thúc ngày 31 tháng 12 năm 2021

Bản thuyết minh Báo cáo tài chính hợp nhất giữa niên độ (tiếp theo)

23/HĐTD-2013 ngày 28 tháng 01 năm 2013 được ký với thời hạn 18 năm tính từ ngày 31 tháng 7 năm 2008.

- Tổng số tiền thuê 1.222,8 m² đất tại thửa đất số 97, tờ bản đồ số 50; phường Bùi Hữu Nghĩa; quận Bình Thủy, TP. Cần Thơ với giá thuê đất là 108.793 VND/m²/năm. Hợp đồng thuê số 23/HĐTD-2013 ngày 28 tháng 01 năm 2013 được ký với thời hạn 18 năm tính từ ngày 31 tháng 07 năm 2008.
- Tổng số tiền thuê 7.752,1 m² đất tại thửa đất số 17, tờ bản đồ số 25, 37; phường Bùi Hữu Nghĩa; quận Bình Thủy, TP. Cần Thơ với giá thuê đất là 25.940 VND/m²/năm. Hợp đồng thuê số 27/HĐTD-2013 ngày 28 tháng 01 năm 2013 được ký với thời hạn 25 năm tính từ ngày 16 tháng 8 năm 2001.
- Tổng số tiền thuê 2.948 m² đất tại thửa đất số 19, 51, tờ bản đồ số 36, 37; phường Bùi Hữu Nghĩa; quận Bình Thủy, TP. Cần Thơ với giá thuê đất là 36.288 VND/m²/năm. Hợp đồng thuê số 24/HĐTD-2013 ngày 28 tháng 01 năm 2013 được ký với thời hạn 25 năm tính từ ngày 26 tháng 11 năm 2001.
- Tổng số tiền thuê 66.522,5 m² đất tại thửa đất số 38A, tờ bản đồ số 6; phường Phước Thới, quận Ô Môn, thành phố Cần Thơ với giá thuê đất là 11.278,12 VND/m²/năm. Hợp đồng thuê số 98/HĐTD - 2012 ngày 04 tháng 12 năm 2012 được ký với thời hạn 25 năm tính từ ngày 01 tháng 01 năm 1999.

26b. Ngoại tệ các loại

Tại ngày kết thúc kỳ kế toán, tiền bao gồm 1.791,34 USD (số đầu năm là 1.791,34 USD).

26c. Nợ khó đòi đã xử lý

	Số cuối kỳ	Số đầu năm	Nguyên nhân xóa sổ
Công ty TNHH Sản xuất Thương mại Xuất nhập khẩu Trần Quang Thái	80.640.710	80.640.710	Không còn cư ngụ tại địa chỉ đăng ký, không liên lạc được
Các đối tượng khác	1.997.944.991	1.997.944.991	Không có khả năng thu hồi
Cộng	2.078.585.701	2.078.585.701	

VI. THÔNG TIN BỔ SUNG CHO CÁC KHOẢN MỤC TRÌNH BÀY TRONG BÁO CÁO KẾT QUẢ HOẠT ĐỘNG KINH DOANH HỢP NHẤT GIỮA NIÊN ĐỘ**1. Doanh thu bán hàng và cung cấp dịch vụ****1a. Tổng doanh thu**

	Lũy kế từ đầu năm đến cuối kỳ này	
	Năm nay	Năm trước
Doanh thu bán hàng hóa, nguyên liệu	55.744.074.707	11.139.087.712
Doanh thu bán thành phẩm	798.666.377.303	835.890.505.355
Doanh thu cung cấp dịch vụ	19.462.945.151	6.712.559.165
Doanh thu khác	1.241.514.186	141.200.001
Cộng	875.114.911.347	853.883.352.233

1b. Doanh thu bán hàng và cung cấp dịch vụ cho các bên liên quan

Tập đoàn không phát sinh giao dịch bán hàng và cung cấp dịch vụ cho các bên liên quan.

Bản thuyết minh này là một bộ phận hợp thành và phải được đọc cùng với Báo cáo tài chính hợp nhất giữa niên độ

CÔNG TY CỔ PHẦN SADICO CẦN THƠ

Địa chỉ: 366E Cách mạng tháng 8, phường Bùi Hữu Nghĩa, quận Bình Thủy, TP. Cần Thơ

BÁO CÁO TÀI CHÍNH HỢP NHẤT GIỮA NIÊN ĐỘ

6 tháng đầu của năm tài chính kết thúc ngày 31 tháng 12 năm 2021

Bản thuyết minh Báo cáo tài chính hợp nhất giữa niên độ (tiếp theo)

	Lũy kế từ đầu năm đến cuối kỳ này	
	Năm nay	Năm trước
2. Các khoản giảm trừ doanh thu		
Chiết khấu thương mại	73.483.285.140	39.772.296.453
Hàng bán bị trả lại	13.403.540.945	-
Cộng	86.886.826.085	39.772.296.453
3. Giá vốn hàng bán		
Giá vốn của hàng hóa, nguyên liệu đã bán	45.758.341.060	8.729.742.348
Giá vốn của thành phẩm đã bán	661.855.888.780	678.025.618.942
Giá vốn của dịch vụ đã cung cấp	13.058.085.188	5.444.468.450
Giá vốn khác	53.207.726	83.035.451
Cộng	720.725.522.754	692.282.865.191
4. Doanh thu hoạt động tài chính		
Lãi tiền gửi có kỳ hạn	2.453.112.328	1.984.161.836
Lãi tiền gửi không kỳ hạn	16.619.681	20.020.858
Cổ tức, lợi nhuận được chia	2.074.079.100	1.946.642.051
Lãi chênh lệch tỷ giá phát sinh	94.158.904	-
Doanh thu tài chính khác	-	95.000.000
Cộng	4.637.970.013	4.045.824.745
5. Chi phí tài chính		
Chi phí lãi vay	9.349.692.690	9.321.195.640
Tăng do hợp nhất kinh doanh	-	3.563.070.362
Chiết khấu thanh toán	24.821.918	-
Lỗ chênh lệch tỷ giá do đánh giá lại các khoản mục tiền tệ có gốc ngoại tệ	-	688.599
Hoàn nhập dự phòng giảm giá chứng khoán kinh doanh và tổn thất đầu tư	(2.391.942.364)	(67.681.900)
Cộng	6.982.572.244	12.817.272.701
6. Chi phí bán hàng		
Chi phí cho nhân viên	2.970.888.100	3.835.369.975
Chi phí vật liệu, bao bì	627.759.262	496.910.363
Chi phí dụng cụ, đồ dùng	37.427.272	5.568.777
Chi phí khấu hao tài sản cố định	210.923.361	134.981.673
Chi phí dịch vụ mua ngoài	6.984.354.220	2.141.608.596

Bản thuyết minh này là một bộ phận hợp thành và phải được đọc cùng với Báo cáo tài chính hợp nhất giữa niên độ

CÔNG TY CỔ PHẦN SADICO CẦN THƠ

Địa chỉ: 366E, Cách mạng tháng 8, phường Bùi Hữu Nghĩa, quận Bình Thủy, TP. Cần Thơ

BÁO CÁO TÀI CHÍNH HỢP NHẤT GIỮA NIÊN ĐỘ

6 tháng đầu của năm tài chính kết thúc ngày 31 tháng 12 năm 2021

Bản thuyết minh Báo cáo tài chính hợp nhất giữa niên độ (tiếp theo)

	Luỹ kế từ đầu năm đến cuối kỳ này	
	Năm nay	Năm trước
Chi phí vận chuyển và bao	1.156.429.000	778.035.818
Các chi phí khác	12.722.408.208	17.324.996.189
Cộng	23.553.760.423	23.939.435.573
7. Chi phí quản lý doanh nghiệp	Luỹ kế từ đầu năm đến cuối kỳ này	
	Năm nay	Năm trước
Chi phí cho nhân viên	16.658.452.560	16.220.783.666
Chi phí vật liệu quản lý	718.564.384	388.856.942
Chi phí đồ dùng văn phòng	107.219.273	253.950.680
Chi phí khấu hao tài sản cố định	725.662.874	716.710.249
Thuế, phí và lệ phí	435.111.210	840.740.328
Hoàn nhập quỹ dự phòng tiền lương	(3.900.000.000)	(4.000.000.000)
Phân bổ lợi thế thương mại	190.861.334	190.861.334
Trích dự phòng nợ phải thu khó đòi	951.825.276	624.550.184
Chi phí dịch vụ mua ngoài	1.889.780.137	1.918.075.284
Các chi phí khác	5.098.305.784	6.381.269.646
Cộng	22.875.782.832	23.535.798.313
8. Thu nhập khác	Luỹ kế từ đầu năm đến cuối kỳ này	
	Năm nay	Năm trước
Xử lý hàng thừa kiểm kê	-	87.586.800
Bán phế liệu	5.141.180	-
Lãi phát sinh từ giao dịch mua giá rẻ	-	5.621.702.840
Thu nhập khác	2.922.500	12.919.176
Cộng	8.063.680	5.722.208.816
9. Chi phí khác	Luỹ kế từ đầu năm đến cuối kỳ này	
	Năm nay	Năm trước
Thuế bị phạt, bị truy thu	129.062.381	-
Chi phí do hủy hợp đồng thuê nhà trước thời hạn	-	186.840.000
Phạt do vi phạm hành chính	-	539.459.049
Chi phí khác	5.031.418	13.851.800
Cộng	134.093.799	740.150.849
10. Chi phí thuế thu nhập doanh nghiệp hoãn lại	Luỹ kế từ đầu năm đến cuối kỳ này	
	Năm nay	Năm trước
Chi phí thuế thu nhập doanh nghiệp hoãn lại phát sinh từ việc hoàn nhập tài sản thuế thu nhập hoãn lại	67.931.573	44.207.467
Thu nhập thuế thu nhập doanh nghiệp hoãn lại	(55.567.993)	(320.943.706)

Bản thuyết minh này là một bộ phận hợp thành và phải được đọc cùng với Báo cáo tài chính hợp nhất giữa niên độ

38

CÔNG TY CỔ PHẦN SADICO CẦN THƠ

Địa chỉ: 366E Cách mạng tháng 8, phường Bùi Hữu Nghĩa, quận Bình Thủy, TP. Cần Thơ

BÁO CÁO TÀI CHÍNH HỢP NHẤT GIỮA NIÊN ĐỘ

6 tháng đầu của năm tài chính kết thúc ngày 31 tháng 12 năm 2021

Bản thuyết minh Báo cáo tài chính hợp nhất giữa niên độ (tiếp theo)

	Luỹ kế từ đầu năm đến cuối kỳ này	
	Năm nay	Năm trước
phát sinh từ các khoản chênh lệch tạm thời được khấu trừ		
Cộng	12.363.580	(276.736.239)

11. Lãi trên cổ phiếu**11a. Lãi cơ bản/suy giảm trên cổ phiếu**

	Luỹ kế từ đầu năm đến cuối kỳ này	
	Năm nay	Năm trước
Lợi nhuận kế toán sau thuế thu nhập doanh nghiệp của cổ đông công ty mẹ	14.585.728.123	35.787.602.235
Các khoản điều chỉnh tăng, giảm lợi nhuận kế toán để xác định lợi nhuận phân bổ cho cổ đông sở hữu cổ phiếu phổ thông	-	-
Lợi nhuận tính lãi cơ bản/suy giảm trên cổ phiếu	14.585.728.123	35.787.602.235
Số lượng bình quân gia quyền của cổ phiếu phổ thông đang lưu hành trong kỳ	8.148.563	6.821.766
Lãi cơ bản/suy giảm trên cổ phiếu	1.790	5.246

Số lượng cổ phiếu phổ thông bình quân trong kỳ được tính như sau:

	Luỹ kế từ đầu năm đến cuối kỳ này	
	Năm nay	Năm trước
Cổ phiếu phổ thông đang lưu hành đầu năm	7.139.997	6.799.997
Tăng do phát hành cổ phiếu trong kỳ	1.008.566	21.769
Cổ phiếu phổ thông đang lưu hành bình quân cuối kỳ	8.148.563	6.821.766

11b. Thông tin khác

Không có các giao dịch cổ phiếu phổ thông hoặc giao dịch cổ phiếu phổ thông tiềm năng nào xảy ra từ ngày kết thúc kỳ kế toán đến ngày công bố Báo cáo tài chính hợp nhất giữa niên độ này.

12. Chi phí sản xuất kinh doanh theo yếu tố

	Luỹ kế từ đầu năm đến cuối kỳ này	
	Năm nay	Năm trước
Chi phí nguyên liệu, vật liệu	588.876.547.769	999.279.788.213
Chi phí nhân công	70.137.313.915	68.056.131.789
Chi phí khấu hao tài sản cố định	24.608.500.241	19.406.300.675
Chi phí dịch vụ mua ngoài	65.786.631.318	65.322.268.261
Chi phí khác	19.949.741.834	21.764.555.661
Cộng	769.358.735.077	1.173.829.044.599

VII. NHỮNG THÔNG TIN KHÁC

Bản thuyết minh này là một bộ phận hợp thành và phải được đọc cùng với Báo cáo tài chính hợp nhất giữa niên độ

CÔNG TY CỔ PHẦN SADICO CẦN THƠ

Địa chỉ: 366E, Cách mạng tháng 8, phường Bùi Hữu Nghĩa, quận Bình Thủy, TP. Cần Thơ

BÁO CÁO TÀI CHÍNH HỢP NHẤT GIỮA NIÊN ĐỘ

6 tháng đầu của năm tài chính kết thúc ngày 31 tháng 12 năm 2021

Bản thuyết minh Báo cáo tài chính hợp nhất giữa niên độ (tiếp theo)**1. Giao dịch và số dư với các bên liên quan**

Các bên liên quan với Công ty bao gồm: các thành viên quản lý chủ chốt, các cá nhân có liên quan với các thành viên quản lý chủ chốt và các bên liên quan khác.

1a. Giao dịch và số dư với các thành viên quản lý chủ chốt và các cá nhân có liên quan với các thành viên quản lý chủ chốt

Các thành viên quản lý chủ chốt gồm: các thành viên Hội đồng quản trị và các thành viên Tổng Giám đốc Công ty. Các cá nhân có liên quan với các thành viên quản lý chủ chốt là các thành viên mật thiết trong gia đình các thành viên quản lý chủ chốt.

Giao dịch với các thành viên quản lý chủ chốt và các cá nhân có liên quan với các thành viên quản lý chủ chốt

Tập đoàn không phát sinh giao dịch bán hàng và cung cấp dịch vụ cũng như các giao dịch khác với các thành viên quản lý chủ chốt và các cá nhân có liên quan với các thành viên quản lý chủ chốt.

Công nợ với các thành viên quản lý chủ chốt và các cá nhân có liên quan với các thành viên quản lý chủ chốt

Tập đoàn không có công nợ với các thành viên quản lý chủ chốt và các cá nhân có liên quan với các thành viên quản lý chủ chốt.

Thu nhập của các thành viên quản lý chủ chốt và các thành viên Ban kiểm soát của Công ty Cổ phần Sadico Cần Thơ

	<u>Tiền lương</u>	<u>Thưởng</u>	<u>Thù lao</u>	<u>Cộng thu nhập</u>
Kỳ này				
Ông Mai Công Toàn - Chủ tịch Hội đồng quản trị	904.472.650	1.552.770.298	30.000.000	2.487.242.948
Ông Mai Công Quyết - Thành viên Hội đồng quản trị	-	50.000.000	30.000.000	80.000.000
Ông Lê Ngọc Anh - Thành viên Hội đồng quản trị	-	50.000.000	30.000.000	80.000.000
Ông Đỗ Hữu Hương - Thành viên Hội đồng quản trị	-	50.000.000	30.000.000	80.000.000
Ông Phạm Ngọc Khanh - Thành viên Hội đồng quản trị	-	50.000.000	30.000.000	80.000.000
Ông Nguyễn Văn Cường - Tổng Giám đốc	349.047.614	155.574.848	-	504.622.462
Ông Đoàn Văn Cường - Trưởng Ban Kiểm soát	-	50.000.000	30.000.000	80.000.000
Ông Nguyễn Như Tiến - Kiểm soát viên	-	-	15.000.000	15.000.000
Bà Nguyễn Thị Kim Thúy - Kiểm soát viên	-	-	15.000.000	15.000.000
Cộng	1.253.520.264	1.958.345.146	210.000.000	3.421.865.410
Kỳ trước				
Ông Mai Công Toàn - Chủ tịch Hội đồng quản trị kiêm Tổng Giám đốc	665.907.000	54.400.000	60.000.000	780.307.000
Ông Lê Hoàng Tuấn - Thành viên Hội đồng quản trị	-	-	60.000.000	60.000.000

Bản thuyết minh này là một bộ phận hợp thành và phải được đọc cùng với Báo cáo tài chính hợp nhất giữa niên độ

CÔNG TY CỔ PHẦN SADICO CẦN THƠ

Địa chỉ: 366E Cách mạng tháng 8, phường Bùi Hữu Nghĩa, quận Bình Thủy, TP. Cần Thơ

BÁO CÁO TÀI CHÍNH HỢP NHẤT GIỮA NIÊN ĐỘ

6 tháng đầu của năm tài chính kết thúc ngày 31 tháng 12 năm 2021

Bản thuyết minh Báo cáo tài chính hợp nhất giữa niên độ (tiếp theo)

Ông Lê Ngọc Anh - Thành viên Hội đồng quản trị	-	-	60.000.000	60.000.000
Ông Đỗ Hữu Hương - Thành viên Hội đồng quản trị	-	-	60.000.000	60.000.000
Ông Phạm Ngọc Khanh - Thành viên Hội đồng quản trị	-	-	60.000.000	60.000.000
Ông Nguyễn Văn Cường - Phó Tổng Giám đốc	282.980.810	82.366.448	-	365.347.258
Bà Lưu Thị Lan - Phó Tổng Giám đốc	242.340.856	36.432.212	-	278.773.068
Ông Đoàn Văn Cường - Trưởng Ban Kiểm soát	-	-	60.000.000	60.000.000
Ông Nguyễn Như Tiên - Kiểm soát viên	-	-	30.000.000	30.000.000
Ông Trần Hữu Định - Kiểm soát viên	-	-	30.000.000	30.000.000
Cộng	1.191.228.666	173.198.660	420.000.000	1.784.427.326

1b. Giao dịch và số dư với các bên liên quan khác

Các bên liên quan khác với Tập đoàn gồm:

Bên liên quan khác**Mối quan hệ**

Tổng Công ty Xi măng Việt Nam
Công ty Cổ phần Bê tông Hamaco

Cổ đồng góp vốn vào công ty con
Công ty nhận góp vốn đầu tư của công ty con

Giao dịch với các bên liên quan khác

Tập đoàn chỉ phát sinh giao dịch với Tổng Công ty Xi măng Việt Nam về cổ tức đã trả với số tiền là 10.983.450.000 VND.

Công nợ với các bên liên quan khác

Tập đoàn không có công nợ với các bên liên quan khác.

2. Thông tin về bộ phận

Tập đoàn chỉ hoạt động trong lĩnh vực kinh doanh là sản xuất bao bì và sản xuất xi măng. Toàn bộ hoạt động của Tập đoàn chỉ diễn ra trên lãnh thổ Việt Nam.

3. Sự kiện phát sinh sau ngày kết thúc kỳ kế toán

Không có sự kiện trọng yếu nào phát sinh sau ngày kết thúc kỳ kế toán yêu cầu phải điều chỉnh số liệu hoặc công bố trên Báo cáo tài chính hợp nhất giữa niên độ.

TP. Cần Thơ, ngày 23 tháng 8 năm 2021


Huỳnh Thị Hạnh Phúc
Người lập


Huỳnh Thị Hạnh Phúc
Phó Trưởng phòng phụ trách kế toán


Mai Công Toàn
Chủ tịch Hội đồng quản trị



Bản thuyết minh này là một bộ phận hợp thành và phải được đọc cùng với Báo cáo tài chính hợp nhất giữa niên độ

CÔNG TY CỔ PHẦN SADICO CẦN THƠ

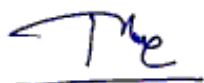
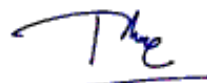
Địa chỉ: 366E Cách mạng tháng 8, phường Bùi Hữu Nghĩa, quận Bình Thủy, TP. Cần Thơ

BÁO CÁO TÀI CHÍNH HỢP NHẤT GIỮA NIÊN ĐỘ

6 tháng đầu của năm tài chính kết thúc ngày 31 tháng 12 năm 2021

Phụ lục 01: Bảng tổng, giám tài sản cố định hữu hình

	Đơn vị tính: VND					
	Nhà cửa, vật kiến trúc	Máy móc và thiết bị	Phương tiện vận tải, truyền dẫn	Thiết bị, dụng cụ quản lý	Tài sản cố định khác	Cộng
Nguyên giá						
Số đầu năm	339.840.340.651	286.169.908.781	176.861.524.251	3.196.833.571	823.903.819	766.892.511.073
Mua trong kỳ	-	796.090.909	-	-	-	796.090.909
Số cuối kỳ	<u>339.840.340.651</u>	<u>286.965.999.690</u>	<u>176.861.524.251</u>	<u>3.196.833.571</u>	<u>823.903.819</u>	<u>767.688.601.982</u>
Trong đó:						
Đã khấu hao hết nhưng vẫn còn sử dụng	17.738.172.531	86.775.102.020	18.540.181.143	2.456.286.481	823.903.819	126.333.645.994
Chờ thanh lý	-	-	-	-	-	-
Giá trị hao mòn						
Số đầu năm	136.763.869.841	177.754.260.226	74.303.921.519	2.992.192.891	823.903.819	392.638.148.296
Khấu hao trong kỳ	7.046.400.279	8.236.866.699	9.187.186.260	113.356.420	-	24.581.809.658
Số cuối kỳ	<u>143.810.270.120</u>	<u>185.991.126.925</u>	<u>83.491.107.779</u>	<u>3.103.549.311</u>	<u>823.903.819</u>	<u>417.219.957.954</u>
Giá trị còn lại						
Số đầu năm	203.076.470.810	108.415.648.555	62.557.602.732	204.640.680	-	374.254.362.777
Số cuối kỳ	<u>196.030.070.531</u>	<u>100.974.872.765</u>	<u>53.370.416.472</u>	<u>93.284.260</u>	<u>-</u>	<u>350.468.644.028</u>
Trong đó:						
Tạm thời chưa sử dụng	-	-	-	-	-	-
Đang chờ thanh lý	-	-	-	-	-	-


Huỳnh Thị Hạnh Phúc
Người lập

Huỳnh Thị Hạnh Phúc
Phó Trưởng phòng phụ trách kế toán

CÔNG TY CỔ PHẦN SADI CO CẦN THƠ

Địa chỉ: 366E Cách mạng tháng 8, phường Bùi Hữu Nghĩa, quận Bình Thủy, TP. Cần Thơ

BÁO CÁO TÀI CHÍNH HỢP NHẤT GIỮA NIÊN ĐỘ


6 tháng đầu của năm tài chính kết thúc ngày 31 tháng 12 năm 2021

Phụ lục 02: Thuế và các khoản phải nộp Nhà nước

Đơn vị tính: VND

	Số đầu năm		Số phát sinh trong kỳ		Số cuối kỳ	
	Phải nộp	Phải thu	Số phải nộp	Số đã thực nộp	Phải nộp	Phải thu
Thuế GTGT hàng bán nội địa	3.250.716.687	-	21.254.187.629	(22.176.591.619)	2.328.312.697	-
Thuế GTGT hàng nhập khẩu	-	-	7.544.436.345	(7.544.436.345)	-	-
Thuế thu nhập doanh nghiệp	737.268.331	632.696.578	3.909.412.901	(2.750.588.775)	2.206.496.718	943.100.839
Thuế thu nhập cá nhân	969.959.569	-	3.558.541.200	(3.560.891.891)	967.608.878	-
Thuế nhà đất, tiền thuê đất	-	-	1.052.740.850	(542.395.894)	510.344.956	-
Thuế tài nguyên	2.861.280	-	27.805.085	(28.521.101)	2.145.264	-
Các loại thuế khác	-	-	14.000.000	(14.000.000)	-	-
Cộng	4.960.805.867	632.696.578	37.361.124.010	(36.617.425.625)	6.014.908.513	943.100.839


Huỳnh Thị Hạnh Phúc
Người lập


Huỳnh Thị Hạnh Phúc
Phó Trưởng phòng phụ trách kế toán

Cần Thơ, ngày 23 tháng 8 năm 2021

 
Mai Công Toàn
Chủ tịch Hội đồng quản trị

CÔNG TY CỔ PHẦN SADICO CẦN THƠ

Địa chỉ: 366E Cách mạng tháng 8, phường Bùi Hữu Nghĩa, quận Bình Thủy, TP. Cần Thơ

BÁO CÁO TÀI CHÍNH HỢP NHẤT GIỮA NIÊN ĐỘ

6 tháng đầu của năm tài chính kết thúc ngày 31 tháng 12 năm 2021


Phụ lục 04: Bảng chi tiết số phát sinh về các khoản vay và nợ thuê tài chính ngắn hạn

Đơn vị tính: VND

	Số đầu năm	Số tiền vay phát sinh trong kỳ	Số tiền vay đã trả trong kỳ	Kết chuyển từ vay và nợ dài hạn	Số cuối kỳ
Vay ngắn hạn ngân hàng	277.364.423.020	1.002.581.099.127	(878.058.955.747)	-	401.886.566.400
Vay dài hạn đến hạn trả	8.541.582.000	-	(4.668.600.000)	3.564.600.000	7.437.582.000
Cộng	285.906.005.020	1.002.581.099.127	(882.727.555.747)	3.564.600.000	409.324.148.400




Huỳnh Thị Hạnh Phúc
Người lập



Huỳnh Thị Hạnh Phúc
Phó Trưởng phòng phụ trách kế toán



TP. Cần Thơ, ngày 23 tháng 8 năm 2021


Mai Công Toàn
Chủ tịch Hội đồng quản trị ✓



CÔNG TY CỔ PHẦN SADICO CẦN THƠ

Địa chỉ: 366E Cách mạng tháng 8, phường Bùi Hữu Nghĩa, quận Bình Thủy, TP. Cần Thơ

BÁO CÁO TÀI CHÍNH HỢP NHẤT GIỮA NIÊN ĐỘ

6 tháng đầu của năm tài chính kết thúc ngày 31 tháng 12 năm 2021

Phụ lục 05: Bảng đối chiếu biến động của Vốn chủ sở hữu

Đơn vị tính: VND

	Vốn đầu tư của chủ sở hữu	Thặng dư vốn cổ phần	Quỹ đầu tư phát triển	Lợi nhuận sau thuế chưa phân phối	Lợi ích cổ đông không kiểm soát	Cộng
Số dư đầu năm trước	67.999.970.000	(50.000.000)	25.835.920.722	134.766.982.343	157.242.156.525	385.795.029.590
Lợi nhuận trong kỳ trước	-	-	-	35.787.602.235	22.424.559.639	58.212.161.874
Tăng do hợp nhất kinh doanh	-	-	-	1.055.109.093	5.975.458.100	7.030.567.193
Trích lập các quỹ từ lợi nhuận	-	-	1.101.584.238	(7.921.752.213)	(5.481.149.395)	(12.301.317.370)
Chia cổ tức, lợi nhuận	-	-	-	-	(11.630.688.880)	(11.630.688.880)
Tạm trích tiền thưởng Ban Điều hành, quản lý và thù lao Hội đồng quản trị, Ban kiểm soát từ lợi nhuận	-	-	-	-	-	-
Tăng vốn điều lệ từ chương trình ESOP	3.400.000.000	-	-	(1.769.440.258)	(1.695.973.487)	(3.465.413.745)
Điều chỉnh lãi/lỗ trong công ty liên kết theo phương pháp vốn chủ sở hữu	-	-	-	-	-	3.400.000.000
Số dư cuối kỳ trước	<u>71.399.970.000</u>	<u>(50.000.000)</u>	<u>26.937.504.960</u>	<u>141.063.285</u>	<u>1.619.480.286</u>	<u>1.760.543.571</u>
Số dư đầu năm nay	71.399.970.000	(50.000.000)	26.937.504.960	171.725.678.247	175.644.844.377	445.657.997.584
Lợi nhuận trong kỳ này	-	-	-	14.585.728.123	94.882.299	14.680.610.422
Trích lập các quỹ từ lợi nhuận	-	-	2.082.289.797	(12.417.281.478)	(5.295.129.543)	(15.630.121.224)
Chia cổ tức, lợi nhuận	-	-	-	(10.139.997.000)	(12.057.350.000)	(22.197.347.000)
Tạm trích tiền thưởng Ban Điều hành, quản lý và thù lao Hội đồng quản trị, Ban kiểm soát từ lợi nhuận	-	-	-	-	-	-
Phát hành cổ phiếu trong kỳ	30.000.000.000	-	-	(1.778.352.469)	(1.937.353.651)	(3.715.706.120)
Số dư cuối kỳ này	<u>101.399.970.000</u>	<u>(50.000.000)</u>	<u>29.019.794.757</u>	<u>161.975.775.423</u>	<u>156.449.893.482</u>	<u>448.795.433.662</u>

Huỳnh Thị Hạnh Phúc
Người lập



Huỳnh Thị Hạnh Phúc
Phó Trưởng phòng phụ trách kế toán



CHỨC VỤ: Chủ tịch Hội đồng quản trị