



**Công ty Cổ phần Masan MEATLife
và các công ty con**

Báo cáo tài chính hợp nhất giữa niên độ cho
kỳ sáu tháng kết thúc ngày 30 tháng 6 năm 2021



Công ty Cổ phần Masan MEATLife
Thông tin về Công ty

**Giấy Chứng nhận Đăng ký
Doanh nghiệp số**

0311224517

ngày 7 tháng 10 năm 2011

Giấy Chứng nhận Đăng ký Doanh nghiệp của Công ty đã được điều chỉnh nhiều lần và lần điều chỉnh gần nhất là Giấy Chứng nhận Đăng ký Doanh nghiệp số 0311224517 ngày 14 tháng 12 năm 2020. Giấy Chứng nhận Đăng ký Doanh nghiệp và các giấy chứng nhận điều chỉnh do Sở Kế hoạch và Đầu tư Thành phố Hồ Chí Minh cấp.

Hội đồng Quản trị

Ông Danny Le
Ông Phạm Trung Lâm
Ông Trần Phương Bắc
Ông Huỳnh Việt Thăng
Ông Neal Leroux Kok

Chủ tịch
Thành viên
Thành viên
Thành viên (từ ngày 1 tháng 4 năm 2021)
Thành viên

Ban Tổng Giám đốc

Ông Phạm Trung Lâm
Bà Nguyễn Thị Minh Hằng
Ông Nguyễn Quốc Trung

Tổng Giám đốc
Giám đốc Tài chính
Phó Tổng Giám đốc phụ trách kinh doanh ngành thịt

Ủy ban Kiểm toán

Ông Huỳnh Việt Thăng
Ông Trần Phương Bắc

Chủ tịch (từ ngày 14 tháng 4 năm 2021)
Thành viên (từ ngày 14 tháng 4 năm 2021)

Ban kiểm soát

Bà Đoàn Thị Mỹ Duyên
Bà Phạm Quỳnh Nga
Bà Nguyễn Thị Thu Hằng

Trưởng Ban (đến ngày 13 tháng 4 năm 2021)
Thành viên (đến ngày 13 tháng 4 năm 2021)
Thành viên (đến ngày 13 tháng 4 năm 2021)

Trụ sở đăng ký

Tầng 10, Tòa nhà Central Plaza
Số 17 Đường Lê Duẩn
Phường Bến Nghé, Quận 1
Thành phố Hồ Chí Minh
Việt Nam

Công ty kiểm toán

Công ty TNHH KPMG
Việt Nam

Công ty Cổ phần Masan MEATLife **Báo cáo của Ban Tổng Giám đốc**

Ban Tổng Giám đốc Công ty Cổ phần Masan MEATLife (“Công ty”) trình bày báo cáo này và báo cáo tài chính hợp nhất giữa niên độ đính kèm của Công ty và các công ty con (sau đây được gọi chung là “Tập đoàn”) cho kỳ sáu tháng kết thúc ngày 30 tháng 6 năm 2021.

Ban Tổng Giám đốc Công ty chịu trách nhiệm lập và trình bày trung thực và hợp lý báo cáo tài chính hợp nhất giữa niên độ theo các Chuẩn mực Kế toán Việt Nam, Chế độ Kế toán Doanh nghiệp Việt Nam và các quy định pháp lý có liên quan đến việc lập và trình bày báo cáo tài chính giữa niên độ. Theo ý kiến của Ban Tổng Giám đốc Công ty:

- (a) báo cáo tài chính hợp nhất giữa niên độ được trình bày từ trang 5 đến trang 62 đã phản ánh trung thực và hợp lý tình hình tài chính hợp nhất của Tập đoàn tại ngày 30 tháng 6 năm 2021, kết quả hoạt động kinh doanh hợp nhất và lưu chuyển tiền tệ hợp nhất của Tập đoàn cho kỳ sáu tháng kết thúc cùng ngày, phù hợp với các Chuẩn mực Kế toán Việt Nam, Chế độ Kế toán Doanh nghiệp Việt Nam và các quy định pháp lý có liên quan đến việc lập và trình bày báo cáo tài chính giữa niên độ; và
- (b) tại ngày lập báo cáo này, không có lý do gì để Ban Tổng Giám đốc Công ty cho rằng Tập đoàn sẽ không thể thanh toán các khoản nợ phải trả khi đến hạn.

Tại ngày lập báo cáo này, Ban Tổng Giám đốc Công ty đã phê duyệt phát hành báo cáo tài chính hợp nhất giữa niên độ đính kèm.

Thay mặt Ban Tổng Giám đốc


Phạm Trung Lâm
Tổng Giám đốc

Thành phố Hồ Chí Minh, ngày 18 tháng 8 năm 2021



KPMG Limited Branch
10th Floor, Sun Wah Tower
115 Nguyen Hue Street, Ben Nghe Ward
District 1, Ho Chi Minh City, Vietnam
+84 (28) 3821 9266 | kpmg.com.vn

BÁO CÁO SOÁT XÉT THÔNG TIN TÀI CHÍNH GIỮA NIÊN ĐỘ

Kính gửi các Cổ đông Công ty Cổ phần Masan MEATLife

Chúng tôi đã soát xét báo cáo tài chính hợp nhất giữa niên độ đính kèm của Công ty Cổ phần Masan MEATLife (“Công ty”) và các công ty con (sau đây được gọi chung là “Tập đoàn”), bao gồm bảng cân đối kế toán hợp nhất tại ngày 30 tháng 6 năm 2021, báo cáo kết quả hoạt động kinh doanh hợp nhất và báo cáo lưu chuyển tiền tệ hợp nhất cho kỳ sáu tháng kết thúc cùng ngày và các thuyết minh kèm theo được Ban Tổng Giám đốc Công ty phê duyệt phát hành ngày 18 tháng 8 năm 2021, được trình bày từ trang 5 đến trang 62.

Trách nhiệm của Ban Tổng Giám đốc

Ban Tổng Giám đốc Công ty chịu trách nhiệm lập và trình bày trung thực và hợp lý báo cáo tài chính hợp nhất giữa niên độ này theo các Chuẩn mực Kế toán Việt Nam, Chế độ Kế toán Doanh nghiệp Việt Nam và các quy định pháp lý có liên quan đến việc lập và trình bày báo cáo tài chính giữa niên độ, và chịu trách nhiệm về kiểm soát nội bộ mà Ban Tổng Giám đốc xác định là cần thiết để đảm bảo việc lập báo cáo tài chính hợp nhất giữa niên độ không có sai sót trọng yếu do gian lận hay nhầm lẫn.

Trách nhiệm của kiểm toán viên

Trách nhiệm của chúng tôi là đưa ra kết luận về báo cáo tài chính hợp nhất giữa niên độ này dựa trên kết quả soát xét của chúng tôi. Chúng tôi đã thực hiện công việc soát xét theo Chuẩn mực Việt Nam về hợp đồng dịch vụ soát xét số 2410 – *Soát xét thông tin tài chính giữa niên độ do kiểm toán viên độc lập của đơn vị thực hiện*.

Công việc soát xét thông tin tài chính giữa niên độ bao gồm việc thực hiện các cuộc phỏng vấn, chủ yếu là phỏng vấn những người chịu trách nhiệm về các vấn đề tài chính kế toán, và thực hiện thủ tục phân tích và các thủ tục soát xét khác. Một cuộc soát xét về cơ bản có phạm vi hẹp hơn một cuộc kiểm toán được thực hiện theo các Chuẩn mực Kiểm toán Việt Nam và do vậy không cho phép chúng tôi đạt được sự đảm bảo rằng chúng tôi sẽ nhận biết được tất cả các vấn đề trọng yếu có thể được phát hiện trong một cuộc kiểm toán. Theo đó, chúng tôi không đưa ra ý kiến kiểm toán.

Công ty Cổ phần Masan MEATLife và các công ty con
Bảng cân đối kế toán hợp nhất tại ngày 30 tháng 6 năm 2021

Mẫu B 01a – DN/HN
(Ban hành theo Thông tư số 202/2014/TT-BTC ngày 22 tháng 12 năm 2014 của Bộ Tài chính)

	Mã số	Thuyết minh	30/6/2021 VND	1/1/2021 VND
TÀI SẢN				
Tài sản ngắn hạn (100 = 110 + 120 + 130 + 140 + 150)	100		7.114.003.208.164	6.211.564.450.510
Tiền và các khoản tương đương tiền	110	8	1.362.593.957.619	1.635.795.211.649
Tiền	111		121.093.957.619	115.495.211.649
Các khoản tương đương tiền	112		1.241.500.000.000	1.520.300.000.000
Đầu tư tài chính ngắn hạn	120	9	827.504.642.092	134.950.000.000
Chứng khoán kinh doanh	121		804.054.642.092	-
Đầu tư nắm giữ đến ngày đáo hạn	123		23.450.000.000	134.950.000.000
Các khoản phải thu ngắn hạn	130		2.026.186.769.566	1.990.001.817.972
Phải thu ngắn hạn của khách hàng	131	10	747.667.976.722	627.931.119.627
Trả trước cho người bán ngắn hạn	132	11	113.634.112.325	85.724.798.419
Phải thu về cho vay ngắn hạn	135	9(c)	1.140.000.000.000	1.290.000.000.000
Phải thu ngắn hạn khác	136	12(a)	110.500.027.421	77.307.967.823
Dự phòng phải thu ngắn hạn khó đòi	137	13	(85.615.346.902)	(92.114.531.528)
Tài sản thiếu chờ xử lý	139		-	1.152.463.631
Hàng tồn kho	140	14	2.666.112.871.795	2.234.732.675.442
Hàng tồn kho	141		2.696.301.607.827	2.262.342.474.609
Dự phòng giảm giá hàng tồn kho	149		(30.188.736.032)	(27.609.799.167)
Tài sản ngắn hạn khác	150		231.604.967.092	216.084.745.447
Chi phí trả trước ngắn hạn	151	19(a)	135.703.979.017	123.438.517.357
Thuế giá trị gia tăng được khấu trừ	152		77.050.734.472	67.456.959.335
Thuế phải thu Nhà nước	153		18.850.253.603	25.189.268.755

Các thuyết minh đính kèm là bộ phận hợp thành của báo cáo tài chính hợp nhất giữa niên độ này

Công ty Cổ phần Masan MEATLife và các công ty con
Bảng cân đối kế toán hợp nhất tại ngày 30 tháng 6 năm 2021 (tiếp theo)

Mẫu B 01a – DN/HN
*(Ban hành theo Thông tư số 202/2014/TT-BTC
ngày 22 tháng 12 năm 2014 của Bộ Tài chính)*

	Mã số	Thuyết minh	30/6/2021 VND	1/1/2021 VND
Tài sản dài hạn (200 = 210 + 220 + 240 + 250 + 260)	200		11.820.976.993.099	11.745.889.703.075
Các khoản phải thu dài hạn	210		31.456.370.809	32.405.791.605
Phải thu dài hạn khác	216	12(b)	31.456.370.809	32.405.791.605
Tài sản cố định	220		8.540.322.639.887	8.384.846.294.660
Tài sản cố định hữu hình	221	15	4.940.519.993.510	5.007.399.190.225
Nguyên giá	222		6.808.837.014.114	6.632.821.701.303
Giá trị hao mòn lũy kế	223		(1.868.317.020.604)	(1.625.422.511.078)
Tài sản cố định hữu hình thuê tài chính	224	16	367.849.397.887	22.278.740.158
Nguyên giá	225		370.311.154.518	22.761.303.606
Giá trị hao mòn lũy kế	226		(2.461.756.631)	(482.563.448)
Tài sản cố định vô hình	227	17	3.231.953.248.490	3.355.168.364.277
Nguyên giá	228		5.198.505.528.456	5.198.505.528.456
Giá trị hao mòn lũy kế	229		(1.966.552.279.966)	(1.843.337.164.179)
Tài sản dở dang dài hạn	240		161.988.779.504	181.974.737.981
Xây dựng cơ bản dở dang	242	18	161.988.779.504	181.974.737.981
Đầu tư tài chính dài hạn	250	9	2.172.572.462.328	2.171.509.761.899
Đầu tư vào các công ty liên kết	252		2.146.096.443.528	2.146.548.963.099
Đầu tư góp vốn vào các đơn vị khác	253		30.588.758.800	30.588.758.800
Dự phòng giảm giá đầu tư tài chính dài hạn	254		(4.112.740.000)	(5.627.960.000)
Tài sản dài hạn khác	260		914.636.740.571	975.153.116.930
Chi phí trả trước dài hạn	261	19(b)	727.732.227.579	766.265.266.034
Tài sản thuế thu nhập hoãn lại	262	20	50.520.422.455	65.262.127.233
Lợi thế thương mại	269	21	136.384.090.537	143.625.723.663
TỔNG TÀI SẢN (270 = 100 + 200)	270		18.934.980.201.263	17.957.454.153.585

Các thuyết minh đính kèm là bộ phận hợp thành của báo cáo tài chính hợp nhất giữa niên độ này

Công ty Cổ phần Masan MEATLife và các công ty con
Bảng cân đối kế toán hợp nhất tại ngày 30 tháng 6 năm 2021 (tiếp theo)

Mẫu B 01a – DN/HN
(Ban hành theo Thông tư số 202/2014/TT-BTC ngày 22 tháng 12 năm 2014 của Bộ Tài chính)

	Mã số	Thuyết minh	30/6/2021 VND	1/1/2021 VND
NGUỒN VỐN				
NỢ PHẢI TRẢ (300 = 310 + 330)	300		10.183.443.960.412	9.494.240.002.625
Nợ ngắn hạn	310		7.990.931.896.241	7.369.795.640.876
Phải trả người bán ngắn hạn	311	22	1.417.458.936.282	1.211.902.007.419
Người mua trả tiền trước ngắn hạn	312		49.317.573.615	40.214.767.845
Thuế phải nộp Nhà nước	313	23	85.652.095.415	89.188.157.901
Phải trả người lao động	314		286.984.991	6.741.983.560
Chi phí phải trả ngắn hạn	315	24	550.757.613.336	719.523.876.565
Doanh thu chưa thực hiện ngắn hạn	318		951.951.521	732.616.572
Phải trả ngắn hạn khác	319	25	15.245.534.719	43.066.987.270
Vay, trái phiếu phát hành và nợ thuê tài chính ngắn hạn	320	26(a)	5.865.530.163.342	5.252.694.200.724
Quỹ khen thưởng và phúc lợi	322	27	5.731.043.020	5.731.043.020
Nợ dài hạn	330		2.192.512.064.171	2.124.444.361.749
Phải trả dài hạn khác	337		3.740.000.000	2.660.000.000
Vay, trái phiếu phát hành và nợ thuê tài chính dài hạn	338	26(b)	1.676.782.223.884	1.587.928.564.410
Thuế thu nhập hoãn lại phải trả	341	20	478.391.356.883	499.705.073.935
Dự phòng phải trả dài hạn	342	28	33.598.483.404	34.150.723.404
VỐN CHỦ SỞ HỮU (400 = 410)	400		8.751.536.240.851	8.463.214.150.960
Vốn chủ sở hữu	410	29	8.751.536.240.851	8.463.214.150.960
Vốn cổ phần	411	30	3.267.148.470.000	3.267.148.470.000
- Cổ phiếu phổ thông có quyền biểu quyết	411a		3.267.148.470.000	3.267.148.470.000
Thặng dư vốn cổ phần	412		2.119.055.015.149	2.119.055.015.149
Vốn khác của chủ sở hữu	414	31	(175.543.000.000)	(175.543.000.000)
Lợi nhuận sau thuế chưa phân phối	421		692.913.777.544	403.360.978.012
- LNST chưa phân phối lũy kế đến cuối năm trước	421a		403.360.978.012	140.019.641.401
- LNST chưa phân phối kỳ này/năm trước	421b		289.552.799.532	263.341.336.611
Lợi ích cổ đông không kiểm soát	429		2.847.961.978.158	2.849.192.687.799
TỔNG NGUỒN VỐN (440 = 300 + 400)	440		18.934.980.201.263	17.957.454.153.585

Ngày 18 tháng 8 năm 2021

Người lập:

Trần Quang Bé
Kế toán trưởng

Người duyệt:

Nguyễn Thị Minh Hằng
Giám đốc Tài chính

Phạm Trung Lâm
Tổng Giám đốc



Các thuyết minh đính kèm là bộ phận hợp thành của báo cáo tài chính hợp nhất giữa niên độ này

Công ty Cổ phần Masan MEATLife và các công ty con
Báo cáo kết quả hoạt động kinh doanh hợp nhất cho kỳ sáu tháng kết thúc ngày 30 tháng 6 năm 2021

Mẫu B 02a – DN/HN
 (Ban hành theo Thông tư số 202/2014/TT-BTC ngày 22 tháng 12 năm 2014 của Bộ Tài chính)

	Mã số	Thuyết minh	Kỳ sáu tháng kết thúc ngày	
			30/6/2021 VND	30/6/2020 VND
Doanh thu bán hàng	01	33	10.705.342.372.641	7.588.017.362.870
Các khoản giảm trừ doanh thu	02	33	473.493.926.248	385.653.836.195
Doanh thu thuần về bán hàng (10 = 01 - 02)	10	33	10.231.848.446.393	7.202.363.526.675
Giá vốn hàng bán	11	34	8.922.842.372.503	6.003.748.387.939
Lợi nhuận gộp (20 = 10 - 11)	20		1.309.006.073.890	1.198.615.138.736
Doanh thu hoạt động tài chính	21	35	68.569.905.257	47.005.634.289
Chi phí tài chính	22	36	255.190.117.606	254.638.952.645
Trong đó: Chi phí lãi vay	23		210.890.936.685	214.231.780.949
Phần lãi trong các công ty liên kết	24	9(b)	147.480.429	347.136.281
Chi phí bán hàng	25	37	446.441.383.377	461.611.493.443
Chi phí quản lý doanh nghiệp	26	38	380.790.494.670	371.097.989.013
Lợi nhuận thuần từ hoạt động kinh doanh {30 = 20 + (21 - 22) + 24 - (25 + 26)}	30		295.301.463.923	158.619.474.205
Thu nhập khác	31	39	86.630.458.321	8.880.429.171
Chi phí khác	32	40	11.266.766.715	9.627.302.161
Kết quả từ các hoạt động khác (40 = 31 - 32)	40		75.363.691.606	(746.872.990)
Lợi nhuận kế toán trước thuế (50 = 30 + 40)	50		370.665.155.529	157.872.601.215
Chi phí thuế TNDN hiện hành	51	41	88.915.077.912	93.701.115.567
Lợi ích thuế TNDN hoãn lại	52	41	(6.572.012.274)	(20.901.212.001)
Lợi nhuận sau thuế TNDN (60 = 50 - 51 - 52) (mang sang trang sau)	60		288.322.089.891	85.072.697.649

Các thuyết minh đính kèm là bộ phận hợp thành của báo cáo tài chính hợp nhất giữa niên độ này


Công ty Cổ phần Masan MEATLife và các công ty con
Báo cáo kết quả hoạt động kinh doanh hợp nhất cho kỳ sáu tháng kết thúc ngày 30 tháng 6 năm 2021 (tiếp theo)

Mẫu B 02a – DN/HN
(Ban hành theo Thông tư số 202/2014/TT-BTC ngày 22 tháng 12 năm 2014 của Bộ Tài chính)

	Mã số	Thuyết minh	Kỳ sáu tháng kết thúc ngày	
			30/6/2021 VND	30/6/2020 VND
Lợi nhuận sau thuế TNDN (60 = 50 - 51 - 52) (mang sang từ trang trước)	60		288.322.089.891	85.072.697.649
Phân bổ:				
Cổ đông của Công ty	61		289.552.799.532	(12.981.055.848)
Lợi ích cổ đông không kiểm soát	62		(1.230.709.641)	98.053.753.497
Lãi trên cổ phiếu				
Lãi/(lỗ) cơ bản trên cổ phiếu	70	42	886	(40)

Ngày 18 tháng 8 năm 2021

Người lập:


Trần Quang Bé
Kế toán trưởng

Người duyệt:


Nguyễn Thị Minh Hằng
Giám đốc Tài chính




Phạm Trung Lâm
Tổng Giám đốc

Công ty Cổ phần Masan MEATLife và các công ty con
Báo cáo lưu chuyển tiền tệ hợp nhất giữa niên độ cho kỳ sáu tháng kết thúc ngày 30 tháng 6 năm 2021 (Phương pháp gián tiếp)

Mẫu B 03a – DN/HN
(Ban hành theo Thông tư số 202/2014/TT-BTC ngày 22 tháng 12 năm 2014 của Bộ Tài chính)

	Mã số	Kỳ sáu tháng kết thúc ngày	
		30/6/2021 VND	30/6/2020 VND
LƯU CHUYỂN TIỀN TỪ HOẠT ĐỘNG KINH DOANH			
Lợi nhuận kế toán trước thuế	01	370.665.155.529	157.872.601.215
Điều chỉnh cho các khoản			
Khấu hao và phân bổ	02	383.768.521.245	352.582.212.864
Các khoản dự phòng	03	(5.212.011.648)	12.246.301.057
Lỗi chênh lệch tỷ giá hối đoái do đánh giá lại các khoản mục tiền tệ có gốc ngoại tệ	04	180.100.502	1.109.415.102
Lãi từ các hoạt động đầu tư	05	(62.934.027.222)	(44.737.772.424)
Chi phí lãi vay và các chi phí tài chính khác	06	221.096.819.037	224.515.904.045
Lợi nhuận từ hoạt động kinh doanh trước những thay đổi vốn lưu động	08	907.564.557.443	703.588.661.859
Biến động các khoản phải thu và tài sản ngắn hạn khác	09	(166.405.377.879)	(175.216.072.258)
Biến động hàng tồn kho	10	(433.959.133.218)	(548.522.916.281)
Biến động các khoản phải trả và nợ phải trả khác	11	145.738.036.000	307.380.293.933
Biến động chi phí trả trước	12	42.993.419.705	(368.216.257.474)
Biến động chứng khoán kinh doanh	13	(804.054.642.092)	-
		(308.123.140.041)	(80.986.290.221)
Tiền lãi vay và chi phí phát hành trái phiếu đã trả	14	(209.158.479.906)	(210.324.810.309)
Thuế thu nhập doanh nghiệp đã nộp	15	(83.439.141.730)	(64.145.511.712)
Tiền chi khác cho hoạt động kinh doanh	17	(775.696.113)	(250.931.000)
Lưu chuyển tiền thuần từ hoạt động kinh doanh	20	(601.496.457.790)	(355.707.543.242)
LƯU CHUYỂN TIỀN TỪ HOẠT ĐỘNG ĐẦU TƯ			
Tiền chi mua tài sản cố định và xây dựng cơ bản dở dang	21	(281.070.897.876)	(219.801.664.163)
Tiền thu từ thanh lý tài sản cố định	22	1.231.651.090	2.749.930.863
Tiền chi cho vay và gửi tiền gửi có kỳ hạn	23	-	(1.141.400.000.000)
Tiền thu hồi cho vay và rút tiền gửi có kỳ hạn	24	261.500.000.000	134.400.000.000
Tiền thu lãi tiền gửi, cho vay và cổ tức	27	30.470.342.960	28.987.895.484
Lưu chuyển tiền thuần từ hoạt động đầu tư	30	12.131.096.174	(1.195.063.837.816)

Các thuyết minh đính kèm là bộ phận hợp thành của báo cáo tài chính hợp nhất giữa niên độ này



Công ty Cổ phần Masan MEATLife và các công ty con

Báo cáo lưu chuyển tiền tệ hợp nhất giữa niên độ cho kỳ sáu tháng kết thúc ngày 30 tháng 6 năm 2021 (Phương pháp gián tiếp – tiếp theo)


Mẫu B 03a – DN/HN

(Ban hành theo Thông tư số 202/2014/TT-BTC ngày 22 tháng 12 năm 2014 của Bộ Tài chính)

	Mã số	Kỳ sáu tháng kết thúc ngày	
		30/6/2021 VND	30/6/2020 VND
LƯU CHUYỂN TIỀN TỪ HOẠT ĐỘNG TÀI CHÍNH			
Tiền thu từ nhận vốn góp từ các cổ đông không kiểm soát	31	-	10.000.000
Tiền trả chi phí phát hành cổ phiếu	31	(50.000.000)	-
Tiền thu từ đi vay	33	5.513.277.517.761	5.064.514.437.705
Tiền trả nợ gốc vay	34	(5.166.050.815.684)	(4.275.131.119.045)
Tiền trả nợ gốc thuê tài chính	35	(3.333.439.389)	-
Tiền trả cổ tức	36	(27.530.627.600)	(27.530.627.600)
Lưu chuyển tiền thuần từ hoạt động tài chính	40	316.312.635.088	761.862.691.060
Lưu chuyển tiền thuần trong kỳ (50 = 20 + 30 + 40)	50	(273.052.726.528)	(788.908.689.998)
Tiền và các khoản tương đương tiền đầu kỳ	60	1.635.795.211.649	1.485.599.402.638
Ảnh hưởng của thay đổi tỷ giá hối đoái đối với tiền và các khoản tương đương tiền	61	(148.527.502)	(92.903.586)
Tiền và các khoản tương đương tiền cuối kỳ (70 = 50 + 60 + 61)	70	1.362.593.957.619	696.597.809.054

Ngày 18 tháng 8 năm 2021

Người lập:


Trần Quang Bé
Kế toán trưởng

Người duyệt:


Nguyễn Thị Minh Hằng
Giám đốc Tài chính




Phạm Trung Lâm
Tổng Giám đốc

Các thuyết minh đính kèm là bộ phận hợp thành của báo cáo tài chính hợp nhất giữa niên độ này

Công ty Cổ phần Masan MEATLife và các công ty con
Thuyết minh báo cáo tài chính hợp nhất giữa niên độ cho kỳ sáu tháng kết thúc ngày 30 tháng 6 năm 2021

Mẫu B 09a – DN/HN
(Ban hành theo Thông tư số 202/2014/TT-BTC ngày 22 tháng 12 năm 2014 của Bộ Tài chính)

Các thuyết minh này là bộ phận hợp thành và cần được đọc đồng thời với báo cáo tài chính hợp nhất giữa niên độ đính kèm.

1. Đơn vị báo cáo

(a) Hình thức sở hữu vốn

Công ty Cổ phần Masan MEATLife (“Công ty”) là một công ty cổ phần được thành lập tại Việt Nam.

Cổ phiếu của Công ty đã được giao dịch trên thị trường giao dịch chứng khoán của công ty đại chúng chưa niêm yết (“UPCoM”) theo Quyết định số 804/QĐ-SGDHN do Sở giao dịch chứng khoán Hà Nội ban hành ngày 2 tháng 12 năm 2019.

(b) Hoạt động chính

Hoạt động chính của Công ty là tư vấn quản lý đầu tư và kinh doanh thức ăn gia súc, gia cầm và thủy sản và các hàng hóa khác quy định trong Giấy Chứng nhận Đăng ký Doanh nghiệp của Công ty.

(c) Chu kỳ sản xuất kinh doanh thông thường

Chu kỳ sản xuất kinh doanh thông thường của Tập đoàn nằm trong phạm vi 12 tháng.

Công ty Cổ phần Masan MEATLife và các công ty con
Thuyết minh báo cáo tài chính hợp nhất giữa niên độ cho kỳ sáu tháng kết thúc ngày 30 tháng 6 năm 2021 (tiếp theo)

Mẫu B 09a – DN/HN
(Ban hành theo Thông tư số 202/2014/TT-BTC
ngày 22 tháng 12 năm 2014 của Bộ Tài chính)

(d) Cấu trúc Tập đoàn

Tại ngày 30 tháng 6 năm 2021, Tập đoàn có 3 công ty con sở hữu trực tiếp, 17 công ty con sở hữu gián tiếp và 3 công ty liên kết sở hữu gián tiếp (1/1/2021: 3 công ty con sở hữu trực tiếp, 17 công ty con sở hữu gián tiếp và 3 công ty liên kết sở hữu gián tiếp). Thông tin về các công ty con và các công ty liên kết như sau:

STT	Tên công ty	Hoạt động chính	Trụ sở	Tỷ lệ lợi ích kinh tế 30/6/2021	1/1/2021	Tỷ lệ quyền biểu quyết 30/6/2021	1/1/2021
Các công ty con sở hữu trực tiếp							
1	Công ty TNHH MNS Feed (“MNS Feed”)	Tư vấn quản lý đầu tư	Khu Công nghiệp Sông Mây, Xã Bắc Sơn, Huyện Tráng Bom, Tỉnh Đồng Nai, Việt Nam	99,99%	99,99%	99,99%	99,99%
2	Công ty TNHH MNS Meat (“MNS Meat”)	Tư vấn quản lý đầu tư	Khu Công nghiệp Sông Mây, Xã Bắc Sơn, Huyện Tráng Bom, Tỉnh Đồng Nai, Việt Nam	99,99%	99,99%	99,99%	99,99%
3	Công ty Cổ phần 3F VIỆT (“3F VIỆT”)	Chăn nuôi gia cầm và chế biến và bảo quản thịt gia cầm và các sản phẩm chế biến từ thịt gia cầm	68 Nguyễn Huệ, Phường Bến Nghé, Quận 1, Thành phố Hồ Chí Minh, Việt Nam	51,00%	51,00%	51,00%	51,00%

Công ty Cổ phần Masan MEATLife và các công ty con
Thuyết minh báo cáo tài chính hợp nhất giữa niên độ cho kỳ sáu tháng kết thúc ngày 30 tháng 6 năm 2021 (tiếp theo)

Mẫu B 09a – DN/HN

*(Ban hành theo Thông tư số 202/2014/TT-BTC
 ngày 22 tháng 12 năm 2014 của Bộ Tài chính)*

STT	Tên công ty	Hoạt động chính	Trụ sở	Tỷ lệ lợi ích kinh tế	Tỷ lệ quyền biểu quyết
				30/6/2021	1/1/2021
				30/6/2021	1/1/2021
Các công ty con sở hữu gián tiếp					
1	Công ty Cổ phần Dinh dưỡng Nông nghiệp Quốc tế (“ANCO”)	(i) Sản xuất, chế biến thức ăn gia súc, gia cầm và thủy sản	Khu Công nghiệp Sông Mây, Xã Bắc Sơn, Huyện Tràng Bom, Tỉnh Đồng Nai, Việt Nam	99,99%	100,00%
2	Công ty TNHH Một Thành Viên Dinh dưỡng Nông nghiệp Quốc tế Bình Định (“ANCO Bình Định”)	(i) Sản xuất, chế biến thức ăn gia súc, gia cầm và thủy sản	Khu Công nghiệp Nhơn Hội (Khu A), Huyện Nhơn Hội, Thành phố Quy Nhơn, Tỉnh Bình Định, Việt Nam	99,99%	100,00%
3	Công ty TNHH MNS Feed Vinh Long (“MNS Feed Vinh Long”)	(i) Sản xuất, chế biến thức ăn gia súc, gia cầm và thủy sản	Khu Công nghiệp Cổ Chiên, Ấp Sơn Đông, Xã Thanh Đức, Huyện Long Hồ, Tỉnh Vĩnh Long, Việt Nam	99,99%	100,00%
4	Công ty TNHH MNS Feed Thái Nguyên (“MNS Feed Thái Nguyên”)	(i) Sản xuất, chế biến thức ăn gia súc, gia cầm và thủy sản	Khu Công nghiệp Trung Thành, Huyện Trung Thành, Thị xã Phố Yên, Tỉnh Thái Nguyên, Việt Nam	99,99%	100,00%
5	Công ty TNHH MNS Feed Tiền Giang (“MNS Feed Tiền Giang”)	(i) Sản xuất, chế biến thức ăn gia súc, gia cầm và thủy sản	Khu Công nghiệp Long Giang, Xã Tân Lập 1, Huyện Tân Phước, Tỉnh Tiền Giang, Việt Nam	99,99%	100,00%

Công ty Cổ phần Masan MEATLife và các công ty con

Thuyết minh báo cáo tài chính hợp nhất giữa niên độ cho kỳ sáu tháng kết thúc ngày 30 tháng 6 năm 2021 (tiếp theo)

Mẫu B 09a – DN/HN

(Ban hành theo Thông tư số 202/2014/TT-BTC ngày 22 tháng 12 năm 2014 của Bộ Tài chính)

STT	Tên công ty	Hoạt động chính	Trụ sở	Tỷ lệ lợi ích kinh tế		Tỷ lệ quyền biểu quyết	
				30/6/2021	1/1/2021	30/6/2021	1/1/2021
6	Công ty TNHH MNS Feed Nghệ An (“MNS Feed Nghệ An”)	Sản xuất, chế biến thức ăn gia súc, gia cầm và thủy sản	Khu Công nghiệp Nam Cán, Khu Kinh tế Đông Nam Nghệ An, Xã Nghi Xá, Huyện Nghi Lộc, Tỉnh Nghệ An, Việt Nam	99,99%	99,99%	100,00%	100,00%
7	Công ty TNHH MNS Feed Hậu Giang (“MNS Feed Hậu Giang”)	Sản xuất, chế biến thức ăn gia súc, gia cầm và thủy sản	Khu Công nghiệp Tân Phú Thạnh – Giai đoạn 1, Xã Tân Phú Thạnh, Huyện Châu Thành A, Tỉnh Hậu Giang, Việt Nam	99,99%	99,99%	100,00%	100,00%
8	Công ty Cổ phần Việt – Pháp Sản xuất Thức ăn Gia súc (“Proconco”)	Sản xuất, chế biến thức ăn giàu đạm, chất tinh khiết cho chăn nuôi	Khu Công nghiệp Biên Hòa I, Thành phố Biên Hòa, Tỉnh Đồng Nai, Việt Nam	75,15%	75,15%	75,15%	75,15%
9	Công ty TNHH Một Thành Viên Proconco Cần Thơ (“Proconco Cần Thơ”)	Sản xuất và kinh doanh thức ăn chăn nuôi và nguyên liệu sản xuất thức ăn chăn nuôi	Khu Công nghiệp Trà Nóc 1, Xã Trà Nóc, Huyện Bình Thủy, Thành phố Cần Thơ, Việt Nam	75,15%	75,15%	75,15%	75,15%
10	Công ty TNHH Một Thành Viên Con Cò Bình Định (“Proconco Bình Định”)	Sản xuất và kinh doanh thức ăn chăn nuôi và nguyên liệu sản xuất thức ăn chăn nuôi	Khu Công nghiệp Nhơn Hòa, Xã Nhơn Thọ, Thị xã An Nhơn, Tỉnh Bình Định, Việt Nam	75,15%	75,15%	75,15%	75,15%
11	Công ty TNHH Sản xuất và Thương mại Proconco Hưng Yên (“Proconco Hưng Yên”)	Sản xuất, chế biến thức ăn gia cầm và thủy sản	Thôn Yên Phú, Xã Giai Phạm, Huyện Yên Mỹ, Tỉnh Hưng Yên, Việt Nam	75,15%	75,15%	75,15%	75,15%



Công ty Cổ phần Masan MEATLife và các công ty con
Thuyết minh báo cáo tài chính hợp nhất giữa niên độ cho kỳ sáu tháng kết thúc ngày 30 tháng 6 năm 2021 (tiếp theo)

Mẫu B 09a – DN/HN

*(Ban hành theo Thông tư số 202/2014/TT-BTC
 ngày 22 tháng 12 năm 2014 của Bộ Tài chính)*

STT	Tên công ty	Hoạt động chính	Trụ sở	Tỷ lệ lợi ích kinh tế		Tỷ lệ quyền biểu quyết	
				30/6/2021	1/1/2021	30/6/2021	1/1/2021
12	Công ty TNHH MNS Meat Processing (“MNS Meat Processing”)	(ii) Tư vấn quản lý đầu tư	Tầng 10, Tòa nhà Central Plaza, 17 Lê Duẩn, Phường Bến Nghé, Quận 1, Thành phố Hồ Chí Minh, Việt Nam	99,99%	99,99%	100,00%	100,00%
13	Công ty TNHH MNS Meat Hà Nam (“MNS Meat Hà Nam”)	(ii) Chế biến và bảo quản thịt gia súc và các sản phẩm chế biến từ thịt gia súc	Khu Công nghiệp Đồng Văn IV, Xã Đại Cường, Huyện Kim Bảng, Tỉnh Hà Nam, Việt Nam	99,99%	99,99%	100,00%	100,00%
14	Công ty TNHH MEATDeli Sài Gòn (“MNS Meat Sài Gòn”)	(ii) Chế biến và bảo quản thịt gia súc và các sản phẩm chế biến từ thịt gia súc	Khu Công nghiệp Tân Đức, Xã Hựu Thạnh, Huyện Đức Hòa, Tỉnh Long An, Việt Nam	99,99%	99,99%	100,00%	100,00%
15	Công ty TNHH MNS Farm (“MNS Farm”)	(ii) Tư vấn quản lý đầu tư	Tầng 10, Tòa nhà Central Plaza, 17 Lê Duẩn, Phường Bến Nghé, Quận 1, Thành phố Hồ Chí Minh, Việt Nam	99,99%	99,99%	100,00%	100,00%
16	Công ty TNHH MNS Farm Nghệ An (“MNS Farm Nghệ An”)	(ii) Chăn nuôi gia súc	Xóm Cồn Sơn, Xã Hạ Sơn, Huyện Quỳnh Hợp, Tỉnh Nghệ An, Việt Nam	99,99%	99,99%	100,00%	100,00%
17	Công ty TNHH Thực phẩm 3F VIỆT (“3F VIỆT Food”)	(iii) Chế biến và bảo quản thịt gia súc và các sản phẩm chế biến từ thịt gia súc	Áp Kiến An, Xã An Lập, Huyện Dầu Tiếng, Tỉnh Bình Dương, Việt Nam	51,00%	51,00%	51,00%	51,00%

Công ty Cổ phần Masan MEATLife và các công ty con
Thuyết minh báo cáo tài chính hợp nhất giữa niên độ cho kỳ sáu tháng kết thúc ngày 30 tháng 6 năm 2021 (tiếp theo)

Mẫu B 09a – DN/HN
(Ban hành theo Thông tư số 202/2014/TT-BTC ngày 22 tháng 12 năm 2014 của Bộ Tài chính)

STT	Tên công ty	Hoạt động chính	Trụ sở	Tỷ lệ lợi ích kinh tế		Tỷ lệ quyền biểu quyết	
				30/6/2021	1/1/2021	30/6/2021	1/1/2021
Công ty liên kết sở hữu gián tiếp							
1	Công ty Cổ phần Bao bì Thuận Phát (“Thuận Phát”)	(i) Sản xuất bao bì PP, PE và kinh doanh nguyên liệu nhựa	Phường Tân Biên, Thành phố Biên Hòa, Tỉnh Đồng Nai, Việt Nam	25,00%	25,00%	25,00%	25,00%
2	Công ty Cổ phần Chế biến Súc sản Long Bình (“Abattoir”)	(i) Thực hiện các hoạt động giết mổ và chế biến gia súc, gia cầm	Phường Long Bình, Thành phố Biên Hòa, Tỉnh Đồng Nai, Việt Nam	25,00%	25,00%	25,00%	25,00%
3	Công ty Cổ phần Việt Nam Kỹ nghệ Súc sản (“Vissan”)	(i) Chế biến và kinh doanh thịt tươi, thực phẩm chế biến và các sản phẩm chế biến từ thịt	420 Nơ Trang Long, Phường 13, Quận Bình Thạnh, Thành phố Hồ Chí Minh, Việt Nam	24,90%	24,90%	24,90%	24,90%

(i) Các công ty con và các công ty liên kết này được sở hữu gián tiếp bởi Công ty thông qua MNS Feed.

(ii) Các công ty con này được sở hữu gián tiếp bởi Công ty thông qua MNS Meat.

(iii) Công ty con này được sở hữu gián tiếp bởi Công ty thông qua 3F VIỆT.

Tỷ lệ lợi ích kinh tế phản ánh tỷ lệ lợi ích kinh tế trực tiếp và gián tiếp của Công ty trong các công ty con và tỷ lệ lợi ích kinh tế trực tiếp của Công ty và các công ty con trong các công ty liên kết.

Tại ngày 30 tháng 6 năm 2021, Tập đoàn có 4.356 nhân viên (1/1/2021: 4.323 nhân viên).

Công ty Cổ phần Masan MEATLife và các công ty con
Thuyết minh báo cáo tài chính hợp nhất giữa niên độ cho kỳ sáu tháng kết thúc ngày 30 tháng 6 năm 2021 (tiếp theo)

Mẫu B 09a – DN/HN
(Ban hành theo Thông tư số 202/2014/TT-BTC
ngày 22 tháng 12 năm 2014 của Bộ Tài chính)

2. Cơ sở lập báo cáo tài chính

(a) Tuyên bố về tuân thủ

Báo cáo tài chính hợp nhất giữa niên độ được lập theo các Chuẩn mực Kế toán Việt Nam, Chế độ Kế toán Doanh nghiệp Việt Nam và các quy định pháp lý có liên quan đến việc lập và trình bày báo cáo tài chính giữa niên độ.

Báo cáo tài chính hợp nhất giữa niên độ của Công ty cho kỳ sáu tháng kết thúc ngày 30 tháng 6 năm 2021 bao gồm Công ty và các công ty con (gọi chung là “Tập đoàn”) và lợi ích của Tập đoàn trong các công ty liên kết.

(b) Cơ sở đo lường

Báo cáo tài chính hợp nhất giữa niên độ, trừ báo cáo lưu chuyển tiền tệ hợp nhất, được lập trên cơ sở dồn tích theo nguyên tắc giá gốc. Báo cáo lưu chuyển tiền tệ hợp nhất được lập theo phương pháp gián tiếp.

(c) Kỳ kế toán

Kỳ kế toán năm của Tập đoàn bắt đầu từ ngày 1 tháng 1 đến ngày 31 tháng 12. Báo cáo tài chính hợp nhất giữa niên độ này được lập cho kỳ sáu tháng kết thúc ngày 30 tháng 6 năm 2021.

(d) Đơn vị tiền tệ kế toán và trình bày báo cáo tài chính

Đơn vị tiền tệ kế toán của Công ty là Đồng Việt Nam (“VND”), cũng là đơn vị tiền tệ được sử dụng cho mục đích lập và trình bày báo cáo tài chính hợp nhất giữa niên độ.

3. Những chính sách kế toán chủ yếu

Sau đây là những chính sách kế toán chủ yếu được Tập đoàn áp dụng trong việc lập báo cáo tài chính hợp nhất giữa niên độ này.

Những chính sách kế toán được Tập đoàn áp dụng trong việc lập báo cáo tài chính hợp nhất giữa niên độ này nhất quán với những chính sách kế toán được áp dụng trong việc lập báo cáo tài chính hợp nhất năm gần nhất.

(a) Cơ sở hợp nhất

(i) Các công ty con

Công ty con là các công ty chịu sự kiểm soát của Tập đoàn. Báo cáo tài chính của các công ty con được bao gồm trong báo cáo tài chính hợp nhất giữa niên độ kể từ ngày quyền kiểm soát bắt đầu có hiệu lực cho đến ngày quyền kiểm soát chấm dứt.

Công ty Cổ phần Masan MEATLife và các công ty con
Thuyết minh báo cáo tài chính hợp nhất giữa niên độ cho kỳ sáu tháng kết thúc ngày 30 tháng 6 năm 2021 (tiếp theo)

Mẫu B 09a – DN/HN
(Ban hành theo Thông tư số 202/2014/TT-BTC
ngày 22 tháng 12 năm 2014 của Bộ Tài chính)

(ii) Lợi ích cổ đông không kiểm soát

Lợi ích cổ đông không kiểm soát được xác định theo tỷ lệ phần sở hữu của cổ đông không kiểm soát trong tài sản thuần của đơn vị bị mua lại tại ngày mua.

Việc thay đổi phần sở hữu của Tập đoàn trong công ty con mà không dẫn đến mất quyền kiểm soát được kế toán tương tự như các giao dịch vốn chủ sở hữu. Chênh lệch giữa giá trị thay đổi phần sở hữu của Tập đoàn trong tài sản thuần của công ty con và số thu hoặc chi từ việc thay đổi phần sở hữu tại công ty con được ghi nhận vào lợi nhuận sau thuế chưa phân phối thuộc vốn chủ sở hữu.

(iii) Công ty liên kết

Công ty liên kết là những công ty mà Tập đoàn có ảnh hưởng đáng kể, nhưng không kiểm soát các chính sách tài chính và hoạt động của công ty. Công ty liên kết được hạch toán theo phương pháp vốn chủ sở hữu. Các khoản đầu tư này được ghi nhận ban đầu theo giá gốc, gồm cả chi phí giao dịch. Sau ghi nhận ban đầu, báo cáo tài chính hợp nhất giữa niên độ bao gồm phần mà Tập đoàn được hưởng lãi hoặc lỗ của các công ty liên kết, sau khi điều chỉnh theo chính sách kế toán của Tập đoàn, từ ngày bắt đầu sự ảnh hưởng đáng kể cho đến ngày kết thúc sự ảnh hưởng đáng kể. Giá trị ghi sổ của các khoản đầu tư này cũng được điều chỉnh cho những thay đổi về lợi ích của nhà đầu tư trong đơn vị nhận đầu tư phát sinh từ những thay đổi vốn chủ sở hữu của đơn vị nhận đầu tư mà không phản ánh trên báo cáo kết quả hoạt động kinh doanh hợp nhất (như việc đánh giá lại tài sản cố định, hay chênh lệch tỷ giá do chuyển đổi báo cáo tài chính, v.v...).

Khi phần lỗ của công ty liên kết mà Tập đoàn phải chia sẻ vượt quá lợi ích của Tập đoàn trong công ty liên kết, giá trị ghi sổ của khoản đầu tư (bao gồm các khoản đầu tư dài hạn, nếu có) sẽ được ghi giảm tới bằng không và dừng việc ghi nhận các khoản lỗ phát sinh trong tương lai trừ khi các khoản lỗ thuộc phạm vi mà Tập đoàn có nghĩa vụ phải trả hoặc đã trả thay cho công ty liên kết.

(iv) Các giao dịch và số dư được loại trừ khi hợp nhất

Các giao dịch và số dư trong nội bộ tập đoàn, các khoản thu nhập và chi phí chưa thực hiện từ các giao dịch nội bộ được loại trừ khi lập báo cáo tài chính hợp nhất giữa niên độ. Các khoản lãi và lỗ chưa thực hiện từ các giao dịch với các công ty liên kết được trừ vào khoản đầu tư trong phạm vi lợi ích của Tập đoàn tại công ty liên kết.

(v) Hợp nhất kinh doanh chịu sự kiểm soát chung

Hợp nhất kinh doanh, trong đó các công ty chịu sự kiểm soát chung bởi cùng một nhóm cổ đông (“Cổ đông Kiểm soát”) trước và sau khi hợp nhất, thỏa mãn định nghĩa hợp nhất kinh doanh chịu sự kiểm soát chung vì có sự nối tiếp rủi ro và quyền lợi của Cổ đông Kiểm soát. Hợp nhất kinh doanh chịu sự kiểm soát chung này nằm ngoài phạm vi áp dụng của Chuẩn mực Kế toán Việt Nam số 11 – *Hợp nhất kinh doanh* và trong việc chọn lựa chính sách kế toán liên quan đến các giao dịch này, Tập đoàn đã cân nhắc Chuẩn mực Kế toán Việt Nam số 1 – *Chuẩn mực chung* và Chuẩn mực Kế toán Việt Nam số 21 – *Trình bày báo cáo tài chính*. Dựa trên các chuẩn mực này, Tập đoàn đã áp dụng cơ sở kế toán sáp nhập (“nguyên tắc mang sang toàn bộ”). Tài sản và nợ phải trả của các công ty bị mua được hợp nhất theo giá trị sổ sách hiện hữu dưới khía cạnh nhìn nhận của Cổ đông Kiểm soát. Chênh lệch giữa giá phí mua và giá trị của tài sản thuần được hợp nhất được xem như là sự phân phối cho hoặc góp vốn từ các cổ đông và được ghi nhận vào lợi nhuận sau thuế chưa phân phối thuộc vốn chủ sở hữu.

Công ty Cổ phần Masan MEATLife và các công ty con
Thuyết minh báo cáo tài chính hợp nhất giữa niên độ cho kỳ sáu tháng kết thúc ngày 30 tháng 6 năm 2021 (tiếp theo)

Mẫu B 09a – DN/HN
(Ban hành theo Thông tư số 202/2014/TT-BTC ngày 22 tháng 12 năm 2014 của Bộ Tài chính)

Báo cáo kết quả hoạt động kinh doanh hợp nhất và báo cáo lưu chuyển tiền tệ hợp nhất bao gồm kết quả hoạt động kinh doanh của các công ty được hợp nhất kể từ ngày hợp nhất kinh doanh.

(vi) Hợp nhất kinh doanh không chịu sự kiểm soát chung

Hợp nhất kinh doanh không chịu kiểm soát chung được hạch toán theo phương pháp mua tại ngày mua, là ngày mà quyền kiểm soát đã được chuyển giao cho Tập đoàn. Sự kiểm soát tồn tại khi Tập đoàn có quyền chi phối các chính sách tài chính và hoạt động của đơn vị nhằm thu được lợi ích kinh tế từ các hoạt động của đơn vị đó. Việc đánh giá quyền kiểm soát có xét đến quyền bỏ phiếu tiềm năng có thể thực hiện được tại thời điểm hiện tại.

Giá phí hợp nhất kinh doanh (giá phí mua) gồm tổng của giá trị hợp lý, tại ngày trao đổi, của các tài sản đem trao đổi, các khoản nợ phải trả đã phát sinh hoặc đã thừa nhận, các công cụ vốn do bên mua phát hành để đổi lấy quyền kiểm soát bên bị mua và các chi phí liên quan trực tiếp đến việc hợp nhất kinh doanh. Các tài sản, nợ phải trả có thể xác định được và các khoản nợ tiềm tàng phải gánh chịu trong hợp nhất kinh doanh được ghi nhận theo giá trị hợp lý tại ngày mua.

Bất kỳ khoản lợi thế thương mại nào phát sinh thể hiện khoản chênh lệch giữa giá phí mua và lợi ích của Tập đoàn trong giá trị hợp lý thuần của các tài sản, nợ phải trả và nợ tiềm tàng của đơn vị bị mua được ghi nhận vào bảng cân đối kế toán hợp nhất, sau đó được phân bổ vào kết quả hoạt động kinh doanh hợp nhất (xem Thuyết minh 3(j)). Khoản chênh lệch âm (lãi từ giao dịch mua giá rẻ) được ghi nhận vào báo cáo kết quả hoạt động kinh doanh hợp nhất của kỳ hiện tại sau khi đã tiến hành soát xét lại nhằm đảm bảo việc xác định giá trị của tài sản, nợ phải trả có thể xác định được, nợ tiềm tàng và việc xác định giá phí hợp nhất kinh doanh đã phản ánh phù hợp việc cân nhắc tất cả thông tin có tại ngày mua.

(b) Các giao dịch bằng ngoại tệ

Các giao dịch bằng các đơn vị tiền tệ khác VND trong kỳ được quy đổi sang VND theo tỷ giá xấp xỉ với tỷ giá thực tế tại ngày giao dịch.

Các khoản mục tài sản và nợ phải trả có gốc bằng đơn vị tiền tệ khác VND được quy đổi sang VND lần lượt theo tỷ giá mua chuyển khoản và tỷ giá bán chuyển khoản của ngân hàng thương mại nơi Công ty hoặc các công ty con thường xuyên có giao dịch tại ngày kết thúc kỳ kế toán.

Tất cả các khoản chênh lệch tỷ giá hối đoái được ghi nhận vào báo cáo kết quả hoạt động kinh doanh hợp nhất.

(c) Tiền và các khoản tương đương tiền

Tiền bao gồm tiền mặt và tiền gửi ngân hàng không kỳ hạn. Các khoản tương đương tiền là các khoản đầu tư ngắn hạn có tính thanh khoản cao, có thể dễ dàng chuyển đổi thành một lượng tiền xác định, không có nhiều rủi ro về thay đổi giá trị và được sử dụng cho mục đích đáp ứng các cam kết chi tiền ngắn hạn hơn là cho mục đích đầu tư hay là các mục đích khác.



Công ty Cổ phần Masan MEATLife và các công ty con
Thuyết minh báo cáo tài chính hợp nhất giữa niên độ cho kỳ sáu tháng kết thúc ngày 30 tháng 6 năm 2021 (tiếp theo)

Mẫu B 09a – DN/HN
(Ban hành theo Thông tư số 202/2014/TT-BTC ngày 22 tháng 12 năm 2014 của Bộ Tài chính)

(d) Đầu tư

(i) Đầu tư nắm giữ đến ngày đáo hạn

Đầu tư nắm giữ đến ngày đáo hạn là các khoản đầu tư mà Ban Tổng Giám đốc của Công ty hoặc các công ty con dự định và có khả năng nắm giữ đến ngày đáo hạn. Đầu tư nắm giữ đến ngày đáo hạn bao gồm tiền gửi ngân hàng có kỳ hạn và phải thu về cho vay nắm giữ đến ngày đáo hạn. Các khoản đầu tư này được ghi nhận theo giá gốc trừ đi dự phòng phải thu khó đòi.

(ii) Chứng khoán kinh doanh

Chứng khoán kinh doanh là các trái phiếu được Tập đoàn nắm giữ vì mục đích kinh doanh, tức là mua vào bán ra để thu lợi nhuận trong thời gian ngắn. Chứng khoán kinh doanh được ghi nhận ban đầu theo giá gốc bao gồm giá mua cộng các chi phí mua. Sau ghi nhận ban đầu, chứng khoán kinh doanh được xác định theo giá gốc trừ đi dự phòng giảm giá chứng khoán kinh doanh. Dự phòng giảm giá chứng khoán kinh doanh được lập khi giá thị trường của chứng khoán giảm xuống thấp hơn giá trị ghi sổ của chúng. Sau khi khoản dự phòng được lập, nếu giá thị trường của chứng khoán tăng lên thì khoản dự phòng sẽ được hoàn nhập. Khoản dự phòng chỉ được hoàn nhập trong phạm vi sao cho giá trị ghi sổ của chứng khoán kinh doanh không vượt quá giá trị ghi sổ của các chứng khoán này khi giá định không có khoản dự phòng nào đã được ghi nhận.

(iii) Đầu tư góp vốn vào các đơn vị khác

Đầu tư vào các công cụ vốn chủ sở hữu của các đơn vị khác được ghi nhận ban đầu theo giá gốc bao gồm giá mua và các chi phí mua có liên quan trực tiếp. Sau ghi nhận ban đầu, các khoản đầu tư này được xác định theo giá gốc trừ đi dự phòng giảm giá khoản đầu tư. Dự phòng giảm giá đầu tư được lập khi đơn vị nhận đầu tư phát sinh lỗ, ngoại trừ trường hợp khoản lỗ đó đã nằm trong dự kiến của Công ty hoặc các công ty con khi quyết định đầu tư. Dự phòng giảm giá đầu tư được hoàn nhập khi đơn vị nhận đầu tư sau đó tạo ra lợi nhuận để bù trừ cho các khoản lỗ đã được lập dự phòng trước kia. Khoản dự phòng chỉ được hoàn nhập trong phạm vi sao cho giá trị ghi sổ của khoản đầu tư không vượt quá giá trị ghi sổ của chúng khi giá định không có khoản dự phòng nào đã được ghi nhận.

(e) Các khoản phải thu

Các khoản phải thu của khách hàng và phải thu khác được phản ánh theo giá gốc trừ đi dự phòng phải thu khó đòi.

(f) Hàng tồn kho

Hàng tồn kho được phản ánh theo giá thấp hơn giữa giá gốc và giá trị thuần có thể thực hiện được. Giá gốc được tính theo phương pháp bình quân gia quyền và bao gồm tất cả các chi phí phát sinh để có được hàng tồn kho ở địa điểm và trạng thái hiện tại. Đối với thành phẩm và sản phẩm dở dang, giá gốc bao gồm nguyên vật liệu, chi phí nhân công trực tiếp và các chi phí sản xuất chung được phân bổ. Giá trị thuần có thể thực hiện được ước tính dựa vào giá bán của hàng tồn kho, trừ đi các chi phí ước tính để hoàn thành sản phẩm và các chi phí bán hàng trực tiếp.

Tập đoàn áp dụng phương pháp kê khai thường xuyên để hạch toán hàng tồn kho.

Công ty Cổ phần Masan MEATLife và các công ty con
Thuyết minh báo cáo tài chính hợp nhất giữa niên độ cho kỳ sáu tháng kết thúc ngày 30 tháng 6 năm 2021 (tiếp theo)

Mẫu B 09a – DN/HN
(Ban hành theo Thông tư số 202/2014/TT-BTC ngày 22 tháng 12 năm 2014 của Bộ Tài chính)

(g) Tài sản cố định hữu hình

(i) Nguyên giá

Tài sản cố định hữu hình được thể hiện theo nguyên giá trừ đi giá trị hao mòn lũy kế. Nguyên giá tài sản cố định hữu hình bao gồm giá mua, thuế nhập khẩu, các loại thuế mua hàng không hoàn lại và chi phí liên quan trực tiếp để đưa tài sản đến vị trí và trạng thái hoạt động cho mục đích sử dụng đã dự kiến, và chi phí để tháo dỡ, di dời tài sản và khôi phục hiện trường tại địa điểm đặt tài sản. Các chi phí phát sinh sau khi tài sản cố định hữu hình đã đưa vào hoạt động như chi phí sửa chữa, bảo dưỡng và đại tu được ghi nhận vào báo cáo kết quả hoạt động kinh doanh hợp nhất trong kỳ mà chi phí phát sinh. Trong các trường hợp có thể chứng minh một cách rõ ràng rằng các khoản chi phí này làm tăng lợi ích kinh tế trong tương lai dự tính thu được từ việc sử dụng tài sản cố định hữu hình vượt trên mức hoạt động tiêu chuẩn theo như đánh giá ban đầu, thì các chi phí này được vốn hoá như một khoản nguyên giá tăng thêm của tài sản cố định hữu hình.

(ii) Khấu hao

Khấu hao được tính theo phương pháp đường thẳng dựa trên thời gian hữu dụng ước tính của tài sản cố định hữu hình. Thời gian hữu dụng ước tính như sau:

▪ nhà cửa và vật kiến trúc	4 – 20 năm
▪ máy móc và thiết bị	2 – 25 năm
▪ phương tiện vận chuyển	3 – 25 năm
▪ dụng cụ văn phòng	3 – 25 năm
▪ vật nuôi	4 năm

(h) Tài sản cố định vô hình

(i) Quyền sử dụng đất

Quyền sử dụng đất gồm có:

- Quyền sử dụng đất được Nhà nước giao đã thanh toán tiền sử dụng đất; và
- Quyền sử dụng đất thuê trước ngày có hiệu lực của Luật Đất đai năm 2003 mà tiền thuê đất đã được trả trước cho thời hạn dài hơn 5 năm và được cơ quan có thẩm quyền cấp giấy chứng nhận quyền sử dụng đất.

Quyền sử dụng đất lâu dài được phản ánh theo nguyên giá và không tính khấu hao. Quyền sử dụng đất có thời hạn xác định được phản ánh theo nguyên giá trừ đi giá trị hao mòn lũy kế. Nguyên giá ban đầu của quyền sử dụng đất bao gồm giá mua và các chi phí liên quan trực tiếp đến việc có được quyền sử dụng đất. Khấu hao được tính theo phương pháp đường thẳng trong thời gian từ 35 đến 49 năm.

(ii) Phần mềm máy vi tính

Giá mua của phần mềm máy vi tính mới mà phần mềm máy vi tính này không phải là một bộ phận gắn kết với phần cứng có liên quan thì được vốn hóa và hạch toán là tài sản cố định vô hình. Nguyên giá của phần mềm máy vi tính được khấu hao theo phương pháp đường thẳng trong thời gian từ 5 đến 7 năm.

Công ty Cổ phần Masan MEATLife và các công ty con
Thuyết minh báo cáo tài chính hợp nhất giữa niên độ cho kỳ sáu tháng kết thúc ngày 30
tháng 6 năm 2021 (tiếp theo)

Mẫu B 09a – DN/HN
(Ban hành theo Thông tư số 202/2014/TT-BTC
ngày 22 tháng 12 năm 2014 của Bộ Tài chính)

(iii) Thương hiệu

Thương hiệu mà Tập đoàn có được từ việc mua lại các công ty con được ghi nhận là tài sản cố định vô hình và được khấu hao theo phương pháp đường thẳng trong thời gian hữu dụng ước tính từ 9 đến 20 năm. Giá trị hợp lý của thương hiệu có được từ hợp nhất kinh doanh được xác định bằng cách chiết khấu các khoản thanh toán tiền bản quyền ước tính có thể tiết kiệm được từ việc sở hữu thương hiệu đó.

(iv) Mọi quan hệ khách hàng

Mọi quan hệ khách hàng mà Tập đoàn có được từ việc mua lại các công ty con được ghi nhận là tài sản cố định vô hình và được khấu hao theo phương pháp đường thẳng trong thời gian hữu dụng ước tính từ 16 đến 20 năm.

Giá trị hợp lý của mọi quan hệ khách hàng có được từ hợp nhất kinh doanh được xác định bằng phương pháp tính lãi vượt trội trong nhiều giai đoạn, theo đó tài sản này được định giá sau khi trừ đi phần lợi nhuận hợp lý tính cho các tài sản khác đã góp phần tạo ra các luồng lưu chuyển tiền đó.

(v) Công nghệ

Công nghệ mà Tập đoàn có được từ việc mua lại các công ty con được ghi nhận là tài sản cố định vô hình và được khấu hao theo phương pháp đường thẳng dựa trên thời gian hữu dụng ước tính là 5 năm.

Giá trị hợp lý của công nghệ có được từ hợp nhất kinh doanh được xác định bằng phương pháp tính lãi vượt trội trong nhiều giai đoạn, theo đó tài sản này được định giá sau khi trừ đi phần lợi nhuận hợp lý tính cho các tài sản khác đã góp phần tạo ra các luồng lưu chuyển tiền đó.

(i) Xây dựng cơ bản dở dang

Xây dựng cơ bản dở dang phản ánh các khoản chi cho heo giống, công trình xây dựng và máy móc chưa hoàn thành hoặc chưa lắp đặt xong. Không tính khấu hao cho xây dựng cơ bản dở dang trong quá trình nuôi heo giống, xây dựng và lắp đặt.

(j) Lợi thế thương mại

Lợi thế thương mại phát sinh trong việc mua lại công ty con và công ty liên kết. Lợi thế thương mại được xác định theo giá gốc trừ đi giá trị hao mòn lũy kế. Giá gốc của lợi thế thương mại là khoản chênh lệch giữa giá phí mua và lợi ích của Tập đoàn trong giá trị hợp lý thuần của các tài sản, nợ phải trả và nợ tiềm tàng của đơn vị bị mua.

Lợi thế thương mại phát sinh khi mua công ty con được phân bổ theo phương pháp đường thẳng trong 10 năm. Giá trị ghi sổ của lợi thế thương mại phát sinh khi mua công ty con được ghi giảm xuống bằng giá trị có thể thu hồi khi Ban Tổng Giám đốc xác định khoản lợi thế thương mại không thể thu hồi toàn bộ.

Đối với công ty liên kết, giá trị ghi sổ của lợi thế thương mại được bao gồm trong giá trị ghi sổ của khoản đầu tư và không được khấu hao.

Công ty Cổ phần Masan MEATLife và các công ty con
Thuyết minh báo cáo tài chính hợp nhất giữa niên độ cho kỳ sáu tháng kết thúc ngày 30 tháng 6 năm 2021 (tiếp theo)

Mẫu B 09a – DN/HN
(Ban hành theo Thông tư số 202/2014/TT-BTC
ngày 22 tháng 12 năm 2014 của Bộ Tài chính)

(k) Chi phí trả trước

(i) Chi phí đất trả trước

Chi phí đất trả trước bao gồm tiền thuê đất trả trước, kể cả các khoản liên quan đến đất thuê mà Tập đoàn đã nhận được giấy chứng nhận quyền sử dụng đất nhưng không đủ điều kiện ghi nhận là tài sản cố định vô hình theo quy định hiện hành và các chi phí phát sinh khác liên quan đến việc bảo đảm cho việc sử dụng đất thuê. Các chi phí này được ghi nhận vào báo cáo kết quả hoạt động kinh doanh hợp nhất theo phương pháp đường thẳng dựa trên thời hạn của hợp đồng thuê đất từ 35 đến 50 năm.

(ii) Công cụ và dụng cụ

Công cụ và dụng cụ bao gồm các tài sản mà Tập đoàn nắm giữ để sử dụng trong quá trình hoạt động kinh doanh bình thường, với nguyên giá của mỗi tài sản thấp hơn 30 triệu VND và do đó không đủ điều kiện ghi nhận là tài sản cố định theo quy định hiện hành. Nguyên giá của công cụ và dụng cụ được phân bổ theo phương pháp đường thẳng trong thời gian từ 1 đến 3 năm.

(iii) Gà và heo giống

Chi phí gà giống và heo giống được ghi nhận là chi phí trả trước và được phân bổ theo phương pháp đường thẳng trong thời gian hữu dụng ước tính từ 1 đến 3 năm. Chi phí phân bổ gà giống và heo giống có liên quan trực tiếp đến việc chăn nuôi heo thịt và gà thịt trong chi phí sản xuất kinh doanh dở dang được vốn hóa vào giá gốc của sản phẩm dở dang.

(iv) Chi phí trả trước dài hạn khác

Chi phí trả trước dài hạn khác được phân bổ theo phương pháp đường thẳng trong thời gian từ 2 đến 3 năm.

(l) Các khoản phải trả

Các khoản phải trả người bán và phải trả khác được phản ánh theo giá gốc.

(m) Dự phòng

Dự phòng được ghi nhận nếu, do kết quả của một sự kiện trong quá khứ, Tập đoàn có nghĩa vụ pháp lý hiện tại hoặc liên đới có thể ước tính một cách đáng tin cậy, và chắc chắn sẽ làm giảm sút các lợi ích kinh tế trong tương lai để thanh toán các khoản nợ phải trả do nghĩa vụ đó. Dự phòng được xác định bằng cách chiết khấu các dòng tiền dự kiến phải trả trong tương lai với tỷ lệ chiết khấu trước thuế phản ánh đánh giá của thị trường ở thời điểm hiện tại về giá trị thời gian của dòng tiền và những rủi ro cụ thể của khoản nợ phải trả đó.

Công ty Cổ phần Masan MEATLife và các công ty con
Thuyết minh báo cáo tài chính hợp nhất giữa niên độ cho kỳ sáu tháng kết thúc ngày 30 tháng 6 năm 2021 (tiếp theo)

Mẫu B 09a – DN/HN
(Ban hành theo Thông tư số 202/2014/TT-BTC ngày 22 tháng 12 năm 2014 của Bộ Tài chính)

Dự phòng trợ cấp thôi việc

Theo Bộ luật Lao động Việt Nam, khi nhân viên làm việc cho Tập đoàn từ 12 tháng trở lên (“nhân viên đủ điều kiện”) tự nguyện chấm dứt hợp đồng lao động của mình thì bên sử dụng lao động phải thanh toán tiền trợ cấp thôi việc cho nhân viên đó tính dựa trên số năm làm việc và mức lương tại thời điểm thôi việc của nhân viên đó. Dự phòng trợ cấp thôi việc được lập trên cơ sở số năm nhân viên làm việc cho Tập đoàn và mức lương bình quân của họ trong vòng sáu tháng trước ngày kết thúc kỳ kế toán. Cho mục đích xác định số năm làm việc của nhân viên, thời gian nhân viên đã tham gia bảo hiểm thất nghiệp theo quy định của pháp luật và thời gian làm việc đã được Tập đoàn chi trả trợ cấp thôi việc được loại trừ.

(n) Trái phiếu thường

Tại thời điểm ghi nhận ban đầu, trái phiếu được xác định theo giá gốc bao gồm khoản tiền thu được từ việc phát hành trái phiếu trừ đi chi phí phát hành trái phiếu. Các khoản chiết khấu, phụ trội và chi phí phát hành được phân bổ dần theo phương pháp đường thẳng trong suốt kỳ hạn của trái phiếu.

(o) Vốn cổ phần

(i) Vốn cổ phần và thặng dư vốn cổ phần

Vốn cổ phần được ghi nhận theo giá phát hành trừ đi các chi phí phát sinh liên quan trực tiếp đến việc phát hành cổ phiếu, trừ đi ảnh hưởng thuế. Các chi phí đó được ghi giảm vào thặng dư vốn cổ phần. Phần chênh lệch giữa số tiền thu được từ việc phát hành cổ phiếu so với mệnh giá của cổ phiếu được phát hành được ghi nhận trong thặng dư vốn cổ phần.

(ii) Vốn khác

Vốn khác được phát sinh từ các giao dịch liên quan đến các công cụ vốn chủ sở hữu.

(p) Thuế

Thuế thu nhập doanh nghiệp tính trên lợi nhuận hoặc lỗ trong kỳ bao gồm thuế thu nhập hiện hành và thuế thu nhập hoãn lại. Thuế thu nhập doanh nghiệp được ghi nhận trong báo cáo kết quả hoạt động kinh doanh hợp nhất ngoại trừ trường hợp có các khoản thuế thu nhập liên quan đến các khoản mục được ghi nhận thẳng vào vốn chủ sở hữu, thì khi đó các thuế thu nhập này cũng được ghi nhận thẳng vào vốn chủ sở hữu.

Thuế thu nhập hiện hành là khoản thuế dự kiến phải nộp dựa trên thu nhập chịu thuế trong kỳ, sử dụng các mức thuế suất có hiệu lực tại ngày kết thúc kỳ kế toán, và các khoản điều chỉnh thuế phải nộp liên quan đến những kỳ trước.

Thuế thu nhập hoãn lại được tính theo phương pháp bảng cân đối kế toán cho các chênh lệch tạm thời giữa giá trị ghi sổ cho mục đích báo cáo tài chính và giá trị sử dụng cho mục đích tính thuế của các khoản mục tài sản và nợ phải trả. Giá trị của thuế thu nhập hoãn lại được ghi nhận dựa trên cách thức dự kiến thu hồi hoặc thanh toán giá trị ghi sổ của các khoản mục tài sản và nợ phải trả sử dụng các mức thuế suất có hiệu lực hoặc cơ bản có hiệu lực tại ngày kết thúc kỳ kế toán.

Tài sản thuế thu nhập hoãn lại chỉ được ghi nhận trong phạm vi chắc chắn có đủ lợi nhuận tính thuế trong tương lai để các chênh lệch tạm thời này có thể sử dụng được. Tài sản thuế thu nhập hoãn lại được ghi giảm trong phạm vi không còn chắc chắn là các lợi ích về thuế liên quan này sẽ sử dụng được.



Công ty Cổ phần Masan MEATLife và các công ty con
Thuyết minh báo cáo tài chính hợp nhất giữa niên độ cho kỳ sáu tháng kết thúc ngày 30 tháng 6 năm 2021 (tiếp theo)

Mẫu B 09a – DN/HN
(Ban hành theo Thông tư số 202/2014/TT-BTC ngày 22 tháng 12 năm 2014 của Bộ Tài chính)

(q) Doanh thu bán hàng

Doanh thu bán hàng được ghi nhận trong báo cáo kết quả hoạt động kinh doanh hợp nhất khi phần lớn rủi ro và lợi ích gắn liền với quyền sở hữu sản phẩm hoặc hàng hoá được chuyển giao cho người mua. Doanh thu không được ghi nhận nếu như có những yếu tố không chắc chắn trọng yếu liên quan tới khả năng thu hồi các khoản phải thu hoặc liên quan tới khả năng hàng bán bị trả lại. Doanh thu bán hàng được ghi nhận theo giá trị thuần sau khi trừ đi chiết khấu giảm giá ghi trên hóa đơn bán hàng.

(r) Doanh thu hoạt động tài chính và chi phí tài chính

(i) Doanh thu hoạt động tài chính

Doanh thu hoạt động tài chính bao gồm thu nhập lãi tiền gửi ngân hàng, lãi cho vay, lãi chênh lệch tỷ giá hối đoái và cổ tức từ các khoản đầu tư vốn chủ sở hữu vào các đơn vị khác.

Thu nhập tiền lãi được ghi nhận trong báo cáo kết quả hoạt động kinh doanh hợp nhất theo tỷ lệ tương ứng với thời gian dựa trên số dư gốc và lãi suất áp dụng. Thu nhập từ cổ tức được ghi nhận khi quyền nhận cổ tức được xác lập.

(ii) Chi phí tài chính

Chi phí tài chính bao gồm chi phí lãi vay từ các khoản vay và trái phiếu, chi phí phát hành trái phiếu, dự phòng giảm giá đầu tư tài chính và lỗ chênh lệch tỷ giá hối đoái.

Chi phí đi vay được ghi nhận là chi phí trong kỳ khi chi phí này phát sinh, ngoại trừ trường hợp chi phí đi vay liên quan đến các khoản vay cho mục đích hình thành tài sản đủ điều kiện vốn hóa chi phí đi vay thì khi đó chi phí đi vay phát sinh trong thời gian hình thành tài sản sẽ được vốn hóa và được ghi vào nguyên giá các tài sản liên quan này.

(s) Thuê tài sản

(i) Tài sản thuê

Các hợp đồng thuê được phân loại là thuê tài chính nếu theo các điều khoản của hợp đồng, Tập đoàn, với tư cách là bên thuê, đã nhận phần lớn rủi ro và lợi ích gắn liền với quyền sở hữu. Tài sản cố định hữu hình dưới hình thức thuê tài chính được thể hiện bằng số tiền tương đương với số thấp hơn giữa giá trị hợp lý của tài sản cố định và giá trị hiện tại của các khoản tiền thuê tối thiểu, tính tại thời điểm bắt đầu thuê, trừ đi giá trị hao mòn lũy kế.

Khấu hao của tài sản thuê tài chính được hạch toán theo phương pháp đường thẳng dựa trên thời gian ngắn hơn giữa thời hạn thuê và thời gian hữu dụng ước tính của tài sản thuê tài chính trừ khi chắc chắn là Tập đoàn sẽ có quyền sở hữu tài sản khi hết hạn hợp đồng thuê. Thời gian hữu dụng ước tính của tài sản thuê tài chính nhất quán với tài sản cố định hữu hình được nêu trong Thuyết minh 3(g).

Các tài sản thuê theo các hợp đồng thuê khác được phân loại là thuê hoạt động và không được ghi nhận trên bảng cân đối kế toán hợp nhất của Tập đoàn.

Công ty Cổ phần Masan MEATLife và các công ty con
Thuyết minh báo cáo tài chính hợp nhất giữa niên độ cho kỳ sáu tháng kết thúc ngày 30 tháng 6 năm 2021 (tiếp theo)

Mẫu B 09a – DN/HN
(Ban hành theo Thông tư số 202/2014/TT-BTC
ngày 22 tháng 12 năm 2014 của Bộ Tài chính)

(ii) Các khoản thanh toán tiền thuê

Các khoản thanh toán tiền thuê hoạt động được ghi nhận trong báo cáo kết quả hoạt động kinh doanh hợp nhất theo phương pháp đường thẳng dựa vào thời hạn của hợp đồng thuê. Các khoản hoa hồng đi thuê được ghi nhận trong báo cáo kết quả hoạt động kinh doanh hợp nhất như là một bộ phận hợp thành của tổng chi phí thuê, trong suốt thời hạn thuê.

Các khoản thanh toán tiền thuê tài sản thuê tài chính được chia tách thành chi phí tài chính và khoản trả nợ gốc. Chi phí tài chính phải được tính theo từng kỳ kế toán trong suốt thời hạn thuê để đạt tới một tỷ lệ lãi suất định kỳ cố định trên số dư nợ gốc còn lại.

(t) Lãi trên cổ phiếu

Tập đoàn trình bày lãi cơ bản và lãi suy giảm trên cổ phiếu (“EPS”) cho các cổ phiếu phổ thông. Lãi cơ bản trên cổ phiếu được tính bằng cách lấy lãi hoặc lỗ thuộc về cổ đông phổ thông của Công ty (sau khi đã trừ đi khoản phân bổ vào quỹ khen thưởng phúc lợi cho kỳ kế toán) chia cho số lượng cổ phiếu phổ thông bình quân gia quyền lưu hành trong kỳ. Lãi suy giảm trên cổ phiếu được xác định bằng cách điều chỉnh lãi hoặc lỗ thuộc về cổ đông phổ thông của Công ty và số lượng cổ phiếu phổ thông bình quân đang lưu hành có tính đến các ảnh hưởng của cổ phiếu phổ thông suy giảm tiềm năng, bao gồm trái phiếu có chuyển đổi và quyền chọn cổ phiếu. Trong kỳ, Công ty không có cổ phiếu phổ thông tiềm năng và do đó không trình bày lãi suy giảm trên cổ phiếu.

(u) Báo cáo bộ phận

Một bộ phận là một hợp phần có thể xác định riêng biệt của Tập đoàn tham gia vào việc cung cấp các sản phẩm hoặc dịch vụ liên quan (bộ phận chia theo hoạt động kinh doanh), hoặc cung cấp sản phẩm hoặc dịch vụ trong một môi trường kinh tế cụ thể (bộ phận chia theo vùng địa lý), mỗi bộ phận này chịu rủi ro và thu được lợi ích khác biệt với các bộ phận khác. Mẫu báo cáo bộ phận chính yếu và thứ yếu của Tập đoàn lần lượt là bộ phận chia theo hoạt động kinh doanh và theo vùng địa lý.

(v) Các bên liên quan

Các bên được xem là bên liên quan của Tập đoàn nếu một bên có khả năng, trực tiếp hoặc gián tiếp, kiểm soát bên kia hoặc gây ảnh hưởng đáng kể tới bên kia trong việc ra các quyết định tài chính và hoạt động, hoặc khi Tập đoàn và bên kia cùng chịu sự kiểm soát chung hoặc ảnh hưởng đáng kể chung. Các bên liên quan có thể là các công ty hoặc cá nhân, bao gồm cả các thành viên gia đình thân cận của các cá nhân được xem là liên quan.

Các công ty liên quan đề cập tới công ty mẹ và các công ty con và công ty liên kết của công ty mẹ này.

(w) Thông tin so sánh

Thông tin so sánh trong báo cáo tài chính hợp nhất giữa niên độ này được trình bày dưới dạng dữ liệu tương ứng. Theo phương pháp này, các thông tin so sánh của kỳ trước được trình bày như một phần không thể tách rời của báo cáo tài chính hợp nhất giữa niên độ kỳ hiện tại và phải được xem xét trong mối liên hệ với các số liệu và thuyết minh của kỳ hiện tại. Theo đó, thông tin so sánh bao gồm trong báo cáo tài chính hợp nhất giữa niên độ này không nhằm mục đích trình bày về tình hình tài chính hợp nhất, kết quả hoạt động kinh doanh hợp nhất và lưu chuyển tiền tệ hợp nhất của Tập đoàn trong kỳ trước.

Công ty Cổ phần Masan MEATLife và các công ty con
Thuyết minh báo cáo tài chính hợp nhất giữa niên độ cho kỳ sáu tháng kết thúc ngày 30 tháng 6 năm 2021 (tiếp theo)

Mẫu B 09a – DN/HN
(Ban hành theo Thông tư số 202/2014/TT-BTC ngày 22 tháng 12 năm 2014 của Bộ Tài chính)

Thông tin so sánh được mang sang từ số liệu trình bày trong báo cáo tài chính hợp nhất của Tập đoàn cho năm kết thúc ngày 31 tháng 12 năm 2020 và báo cáo tài chính hợp nhất giữa niên độ của Tập đoàn cho kỳ sáu tháng kết thúc ngày 30 tháng 6 năm 2020.

4. Tính thời vụ của hoạt động kinh doanh

Kết quả hoạt động hợp nhất của Tập đoàn không bị biến động theo mùa vụ.

5. Thay đổi ước tính kế toán

Để lập báo cáo tài chính hợp nhất giữa niên độ này, Ban Tổng Giám đốc Công ty và các công ty con đã thực hiện một số ước tính kế toán. Kết quả thực tế có thể khác với các ước tính. Không có thay đổi đáng kể nào về ước tính kế toán thực hiện khi lập báo cáo tài chính hợp nhất giữa niên độ cho kỳ sáu tháng kết thúc ngày 30 tháng 6 năm 2021 so với ước tính kế toán thực hiện khi lập báo cáo tài chính hợp nhất năm gần nhất hoặc báo cáo tài chính hợp nhất giữa niên độ cùng kỳ năm trước.

6. Thay đổi trong cơ cấu của Tập đoàn

Không có thay đổi nào trong cơ cấu của Tập đoàn kể từ ngày kết thúc kỳ kế toán gần nhất mà có ảnh hưởng đến báo cáo tài chính hợp nhất giữa niên độ của Tập đoàn cho kỳ sáu tháng kết thúc ngày 30 tháng 6 năm 2021.

7. Báo cáo bộ phận

Tập đoàn có hai bộ phận kinh doanh, như được mô tả dưới đây, là các bộ phận kinh doanh chiến lược của Tập đoàn. Các hoạt động kinh doanh chiến lược này cung cấp các sản phẩm khác nhau và được quản lý theo phương pháp riêng vì các hoạt động này đòi hỏi các chiến lược tiếp thị và công nghệ khác nhau. Đối với từng bộ phận, Ban Tổng Giám đốc Công ty hoặc các công ty con soát xét các báo cáo quản trị nội bộ theo định kỳ.

Bản tóm tắt sau đây mô tả hoạt động của từng bộ phận:

Bộ phận báo cáo

Hoạt động

- Thức ăn chăn nuôi Sản xuất, chế biến thức ăn chăn nuôi gia súc, gia cầm và thủy sản.
- Thịt và Trang trại Chăn nuôi gia súc và gia cầm, chế biến và bảo quản thịt và sản phẩm từ thịt.

Kết quả kinh doanh của bộ phận bao gồm doanh thu thuần của bộ phận trừ giá vốn hàng bán của bộ phận, chi phí bán hàng và chi phí quản lý doanh nghiệp trực tiếp thuộc về bộ phận đó và chi phí bán hàng và chi phí quản lý doanh nghiệp gián tiếp được phân bổ dựa trên cơ sở hợp lý.

Chi phí không phân bổ bao gồm các chi phí quản lý doanh nghiệp, chi phí tài chính, doanh thu hoạt động tài chính, chi phí khác và thu nhập khác mà Ban Tổng Giám đốc Công ty tin rằng không thể phân bổ các chi phí và thu nhập này một cách hợp lý cho từng bộ phận. Các chi phí này phát sinh ở cấp độ Tập đoàn.

Công ty Cổ phần Masan MEATLife và các công ty con

Thuyết minh báo cáo tài chính hợp nhất giữa niên độ cho kỳ sáu tháng kết thúc ngày 30 tháng 6 năm 2021 (tiếp theo)

Mẫu B 09a – DN/HN

(Ban hành theo Thông tư số 202/2014/TT-BTC
ngày 22 tháng 12 năm 2014 của Bộ Tài chính)

(a) Bộ phận chia theo hoạt động kinh doanh

Kết quả kinh doanh, tài sản và nợ phải trả của bộ phận bao gồm các khoản mục trực tiếp thuộc về từng bộ phận và các khoản mục chung được phân bổ cho mỗi bộ phận dựa trên cơ sở hợp lý.

	Thức ăn chăn nuôi		Thịt và Trang trại		Loại trừ		Hợp nhất	
	Kỳ sáu tháng kết thúc ngày 30/6/2021 VND	Kỳ sáu tháng kết thúc ngày 30/6/2020 VND	Kỳ sáu tháng kết thúc ngày 30/6/2021 VND	Kỳ sáu tháng kết thúc ngày 30/6/2020 VND	Kỳ sáu tháng kết thúc ngày 30/6/2021 VND	Kỳ sáu tháng kết thúc ngày 30/6/2020 VND	Kỳ sáu tháng kết thúc ngày 30/6/2021 VND	Kỳ sáu tháng kết thúc ngày 30/6/2020 VND
Doanh thu bán hàng ra bên ngoài	8.172.360.604.919	6.146.932.765.289	2.059.487.841.474	1.055.430.761.386	-	-	10.231.848.446.393	7.202.363.526.675
Doanh thu giữa các bộ phận	194.430.919.934	47.311.443.442	3.793.835.660	433.949.881	(198.224.755.594)	(47.745.393.323)	-	-
Tổng doanh thu của bộ phận	8.366.791.524.853	6.194.244.208.731	2.063.281.677.134	1.055.864.711.267	(198.224.755.594)	(47.745.393.323)	10.231.848.446.393	7.202.363.526.675
Kết quả kinh doanh của bộ phận	473.352.999.681	438.265.831.673	190.183.138	(74.316.768.148)	8.231.013.024	1.956.592.755	481.774.195.843	365.905.656.280
Chi phí tài chính không phân bổ thuần							(186.620.212.349)	(207.633.318.356)
Kết quả từ hoạt động kinh doanh	295.153.983.494	158.272.337.924					158.272.337.924	158.272.337.924
Thu nhập khác							86.630.458.321	8.880.429.171
Chi phí khác							(11.266.766.715)	(9.627.302.161)
Phần lãi trong công ty liên kết							147.480.429	347.136.281
Thuế thu nhập doanh nghiệp							(82.343.065.638)	(72.799.903.566)
Lợi nhuận thuần sau thuế thu nhập doanh nghiệp	288.322.089.891	85.072.697.649					85.072.697.649	85.072.697.649

Công ty Cổ phần Masan MEATLife và các công ty con

Thuyết minh báo cáo tài chính hợp nhất giữa niên độ cho kỳ sáu tháng kết thúc ngày 30 tháng 6 năm 2021 (tiếp theo)

Mẫu B 09a – DN/HN

(Ban hành theo Thông tư số 202/2014/TT-BTC ngày 22 tháng 12 năm 2014 của Bộ Tài chính)

	Thực ăn chăn nuôi		Thịt và Trang trại		Loại trừ		Hợp nhất	
	30/6/2021 VND	1/1/2021 VND	30/6/2021 VND	1/1/2021 VND	30/6/2021 VND	1/1/2021 VND	30/6/2021 VND	1/1/2021 VND
Tài sản bộ phận	10.582.314.513.838	11.748.524.827.543	6.793.146.629.621	5.021.718.120.751	(637.097.808.179)	(1.024.599.885.041)	16.738.363.335.280	15.745.643.063.253
Đầu tư vào các công ty liên kết	2.146.096.443.528	2.146.548.963.099	-	-	-	-	2.146.096.443.528	2.146.548.963.099
Tài sản không phân bổ							50.520.422.455	65.262.127.233
Tổng tài sản							18.934.980.201.263	17.957.454.153.585
Nợ phải trả bộ phận	6.419.112.118.136	6.218.001.301.557	3.931.269.306.596	3.773.818.971.633	(645.328.821.203)	(997.285.344.500)	9.705.052.603.529	8.994.534.928.690
Nợ phải trả không phân bổ							478.391.356.883	499.705.073.935
Tổng nợ phải trả							10.183.443.960.412	9.494.240.002.625
							Kỳ sáu tháng kết thúc ngày 30/6/2021 VND	Kết thúc ngày 30/6/2020 VND
Chi tiêu vốn	25.935.971.214	13.619.889.141	255.134.926.662.0	206.181.775.022	-	-	281.070.897.876	219.801.664.163
Khấu hao	136.409.794.811	150.656.863.743	116.901.977.521	69.327.437.585	-	-	253.311.772.332	219.984.301.328
Phân bổ	115.208.476.465	132.316.843.330	15.248.272.448	281.068.206	-	-	130.456.748.913	132.597.911.536

(b) Bộ phận chia theo vùng địa lý

Tập đoàn, dựa trên vị trí địa lý của khách hàng và tài sản, hoạt động chủ yếu trong một khu vực địa lý là Việt Nam.



Công ty Cổ phần Masan MEATLife và các công ty con
Thuyết minh báo cáo tài chính hợp nhất giữa niên độ cho kỳ sáu tháng kết thúc ngày 30 tháng 6 năm 2021 (tiếp theo)

Mẫu B 09a – DN/HN
(Ban hành theo Thông tư số 202/2014/TT-BTC ngày 22 tháng 12 năm 2014 của Bộ Tài chính)

8. Tiền và các khoản tương đương tiền

	30/6/2021	1/1/2021
	VND	VND
Tiền mặt	1.114.418.385	2.283.647.862
Tiền gửi ngân hàng	112.842.045.166	113.112.956.930
Tiền đang chuyển	7.137.494.068	98.606.857
Các khoản tương đương tiền	1.241.500.000.000	1.520.300.000.000
	1.362.593.957.619	1.635.795.211.649

Các khoản tương đương tiền phản ánh các khoản tiền gửi có kỳ hạn tại các ngân hàng với kỳ hạn gốc không quá ba tháng kể từ ngày giao dịch.

9. Đầu tư

	30/6/2021	1/1/2021
	VND	VND
Đầu tư tài chính ngắn hạn		
▪ Chứng khoán kinh doanh (a)	804.054.642.092	-
▪ Đầu tư nắm giữ đến ngày đáo hạn (b)	23.450.000.000	134.950.000.000
▪ Phải thu về cho vay ngắn hạn (c)	1.140.000.000.000	1.290.000.000.000
Đầu tư tài chính dài hạn		
▪ Đầu tư vào các công ty liên kết (d)	2.146.096.443.528	2.146.548.963.099
▪ Đầu tư góp vốn vào các đơn vị khác (e)	30.588.758.800	30.588.758.800
▪ Dự phòng giảm giá đầu tư tài chính dài hạn (e)	(4.112.740.000)	(5.627.960.000)
	2.172.572.462.328	2.171.509.761.899

Công ty Cổ phần Masan MEATLife và các công ty con
Thuyết minh báo cáo tài chính hợp nhất giữa niên độ cho kỳ sáu tháng kết thúc ngày 30 tháng 6 năm 2021 (tiếp theo)

Mẫu B 09a – DN/HN
(Ban hành theo Thông tư số 202/2014/TT-BTC ngày 22 tháng 12 năm 2014 của Bộ Tài chính)

(a) Chứng khoán kinh doanh

	30/6/2021		Dự phòng giảm giá VND
	Số lượng	Giá gốc VND	
Trái phiếu phát hành bởi Công ty Cổ phần Tập đoàn Masan, công ty mẹ	7.711.650	804.054.642.092	-

Tại ngày báo cáo, lãi suất được sử dụng để ghi nhận lãi dự thu cho trái phiếu này dao động từ 5,51% đến 6%.

(b) Đầu tư nắm giữ đến ngày đáo hạn – ngắn hạn

Các khoản đầu tư nắm giữ đến ngày đáo hạn – ngắn hạn phản ánh các khoản tiền gửi có kỳ hạn tại các ngân hàng với thời gian đáo hạn còn lại trên ba tháng và dưới mười hai tháng kể từ ngày lập bảng cân đối kế toán và hưởng lãi suất năm là 3,5% trong kỳ (1/1/2021: 5,8%).

Tại ngày 30 tháng 6 năm 2021, các khoản tiền gửi có kỳ hạn với giá trị ghi sổ là 1.400 triệu VND (1/1/2021: 12.900 triệu VND) được thế chấp tại Ngân hàng TMCP Kỹ Thương Việt Nam, một bên liên quan, để bảo đảm cho các nghĩa vụ thực hiện của công ty con trong một số hợp đồng mua bán.

(c) Phải thu về cho vay ngắn hạn

Điều kiện và điều khoản của các khoản phải thu về cho vay ngắn hạn bằng VND hiện còn số dư như sau:

	Lãi suất năm	Năm đáo hạn	30/6/2021 VND	1/1/2021 VND
Công ty Cổ phần Tập đoàn Masan, công ty mẹ	6,5%	2021	-	150.000.000.000
Các bên thứ ba	6,5%	2021	1.140.000.000.000	1.140.000.000.000
			1.140.000.000.000	1.290.000.000.000

Phải thu về cho vay từ công ty mẹ và các bên thứ ba không được đảm bảo.

Công ty Cổ phần Masan MEATLife và các công ty con
Thuyết minh báo cáo tài chính hợp nhất giữa niên độ cho kỳ sáu tháng kết thúc ngày 30 tháng 6 năm 2021 (tiếp theo)

Mẫu B 09a – DN/HN
*(Ban hành theo Thông tư số 202/2014/TT-BTC
 ngày 22 tháng 12 năm 2014 của Bộ Tài chính)*

(d) Đầu tư vào các công ty liên kết

	30/6/2021		1/1/2021	
	Số lượng cổ phiếu	% lợi ích kinh tế/ quyền biểu quyết	Số lượng cổ phiếu	% lợi ích kinh tế/ quyền biểu quyết
			Giá trị ghi sổ theo phương pháp vốn chủ sở hữu VND	Giá trị ghi sổ theo phương pháp vốn chủ sở hữu VND
Công ty Cổ phần Việt Nam Kỹ Nghệ Súc Sản ("Vissan")	20.180.026	24,9%	2.135.490.172.000	2.135.490.172.000
Công ty Cổ phần Bao bì Thuận Phát ("Thuận Phát")	490.000	25,0%	4.140.185.236	4.289.329.696
Công ty Cổ phần Abattoir Long Bình ("Abattoir")	900.000	25,0%	6.466.086.292	6.769.461.403
			<u>2.146.096.443.528</u>	<u>2.146.548.963.099</u>

Tập đoàn chưa xác định giá trị hợp lý của các khoản đầu tư vào các công ty liên kết để thuyết minh trong báo cáo tài chính hợp nhất giữa niên độ bởi vì các Chuẩn mực Kế toán Việt Nam, Chế độ Kế toán Doanh nghiệp Việt Nam hiện không có hướng dẫn về cách tính giá trị hợp lý sử dụng các kỹ thuật định giá. Giá trị hợp lý của các khoản đầu tư này có thể khác với giá trị ghi sổ của chúng.

Biến động của các khoản đầu tư vào các công ty liên kết trong kỳ như sau:

	Vissan VND	Thuận Phát VND	Abattoir VND	Tổng VND
Số dư đầu kỳ	2.135.490.172.000	4.289.329.696	6.769.461.403	2.146.548.963.099
Phân lãi/(lỗ) phát sinh sau ngày mua được chia Cổ tức công bố	-	(149.144.460)	296.624.889 (600.000.000)	147.480.429 (600.000.000)
Số dư cuối kỳ	2.135.490.172.000	4.140.185.236	6.466.086.292	2.146.096.443.528

Công ty Cổ phần Masan MEATLife và các công ty con

Thuyết minh báo cáo tài chính hợp nhất giữa niên độ cho kỳ sáu tháng kết thúc ngày 30 tháng 6 năm 2021 (tiếp theo)

Mẫu B 09a – DN/HN

(Ban hành theo Thông tư số 202/2014/TT-BTC ngày 22 tháng 12 năm 2014 của Bộ Tài chính)

(e) Đầu tư góp vốn vào các đơn vị khác	30/6/2021		1/1/2021		Giá trị hợp lý VND	Dự phòng VND	Giá trị ghi sổ VND	Số lượng cổ phiếu	% lợi ích kinh tế/ quyền biểu quyết	Giá trị hợp lý VND	Số lượng cổ phiếu	% lợi ích kinh tế/ quyền biểu quyết	Giá trị ghi sổ VND	Dự phòng VND	Giá trị hợp lý VND
	Số lượng cổ phiếu	Giá trị ghi sổ VND	Dự phòng VND	Giá trị ghi sổ VND											
Công ty Cổ phần Cảng Dịch vụ Dầu khí Đình Vũ Công ty Cổ phần Sản xuất Thương mại Đồng Nai	2.164.600	21.646.000.000	(4.112.740.000)	17.533.260.000	2.164.600	5,41%	21.646.000.000	2.164.600	5,41%	21.646.000.000	(5.627.960.000)	16.018.040.000			
	850.800	8.942.758.800	-	(*)	850.800	10,63%	8.942.758.800	(*)	10,63%	8.942.758.800	-	(*)			
		<u>30.588.758.800</u>	<u>(4.112.740.000)</u>				<u>30.588.758.800</u>						<u>30.588.758.800</u>	<u>(5.627.960.000)</u>	

Giá trị hợp lý của khoản đầu tư vào Công ty Cổ phần Cảng Dịch vụ Dầu khí Đình Vũ được xác định dựa trên giá cổ phiếu được niêm yết trên thị trường giao dịch công ty đại chúng chưa niêm yết (“UPCoM”) tại ngày 30 tháng 6 năm 2021 với giá 8.100 VND/cổ phiếu (1/1/2021: 7.400 VND/cổ phiếu).

(*) Tập đoàn chưa xác định giá trị hợp lý của các khoản đầu tư vào Công ty Cổ phần Sản xuất Thương mại Đồng Nai để thuyết minh trong báo cáo tài chính hợp nhất giữa niên độ bởi vì các Chuẩn mực Kế toán Việt Nam, Chế độ Kế toán Doanh nghiệp Việt Nam hiện không có hướng dẫn về cách tính giá trị hợp lý sử dụng các kỹ thuật định giá. Giá trị hợp lý của các khoản đầu tư này có thể khác với giá trị ghi sổ của chúng.

Công ty Cổ phần Masan MEATLife và các công ty con
Thuyết minh báo cáo tài chính hợp nhất giữa niên độ cho kỳ sáu tháng kết thúc ngày 30
tháng 6 năm 2021 (tiếp theo)

Mẫu B 09a – DN/HN
(Ban hành theo Thông tư số 202/2014/TT-BTC
ngày 22 tháng 12 năm 2014 của Bộ Tài chính)

Biến động của dự phòng giảm giá đầu tư góp vốn vào đơn vị khác trong kỳ như sau:

	Kỳ sáu tháng kết thúc ngày	
	30/6/2021 VND	30/6/2020 VND
Số dư đầu kỳ	5.627.960.000	8.441.940.000
Trích lập dự phòng trong kỳ	-	2.381.060.000
Hoàn nhập dự phòng trong kỳ	(1.515.220.000)	-
Số dư cuối kỳ	4.112.740.000	10.823.000.000

10. Phải thu ngắn hạn của khách hàng

(a) Phải thu của khách hàng chi tiết theo khách hàng lớn

	30/6/2021 VND	1/1/2021 VND
Công ty Cổ phần Dịch vụ Thương mại Tổng hợp Vincommerce	191.577.550.941	83.785.913.212
Các khách hàng khác	556.090.425.781	544.145.206.415
	747.667.976.722	627.931.119.627

(b) Phải thu của khách hàng là các bên liên quan

	30/6/2021 VND	1/1/2021 VND
Công ty mẹ		
▪ Công ty Cổ phần Tập đoàn Masan	-	248.831.324
Các công ty liên quan khác		
▪ Công ty Cổ phần Dịch vụ Thương mại Tổng hợp Vincommerce	191.577.550.941	83.785.913.212
▪ Công ty Cổ phần Masan Jinju	6.883.847.542	661.043.452
▪ Công ty TNHH Một Thành Viên Công Nghiệp Masan	1.451.370.827	6.232.503.836
▪ Công ty TNHH Một Thành Viên Masan HD	256.054.420	1.397.985.320
▪ Công ty Cổ phần Hàng Tiêu Dùng Masan	1.123.800	1.801.255.001
▪ Công ty Cổ phần Masan Blue	-	43.139

Các khoản phải thu từ công ty mẹ và các công ty liên quan khác không có đảm bảo, không hưởng lãi và có thời hạn thu hồi từ 30 đến 60 ngày kể từ ngày ghi trên hóa đơn.

Công ty Cổ phần Masan MEATLife và các công ty con
Thuyết minh báo cáo tài chính hợp nhất giữa niên độ cho kỳ sáu tháng kết thúc ngày 30 tháng 6 năm 2021 (tiếp theo)

Mẫu B 09a – DN/HN
(Ban hành theo Thông tư số 202/2014/TT-BTC ngày 22 tháng 12 năm 2014 của Bộ Tài chính)

11. Trả trước cho người bán ngắn hạn

Tại ngày 30 tháng 6 năm 2021, trả trước cho người bán của Tập đoàn bao gồm 56.812 triệu VND (1/1/2021: 69.877 triệu VND) liên quan đến mua tài sản cố định.

12. Phải thu khác

(a) Phải thu ngắn hạn khác

	30/6/2021 VND	1/1/2021 VND
Lãi phải thu từ tiền gửi ngân hàng và cho các bên thứ ba vay	95.317.479.701	60.210.285.880
Lãi phải thu từ cho Công ty Cổ phần Tập đoàn Masan, công ty mẹ vay	-	2.323.972.603
Lãi phải thu từ trái phiếu được phát hành bởi Công ty Cổ phần Tập đoàn Masan, công ty mẹ	1.920.484.231	-
Cổ tức	425.400.000	-
Tạm ứng cho nhân viên	2.075.069.570	2.324.001.905
Đặt cọc ngắn hạn	6.353.920.588	5.139.283.628
Phải thu khác	4.407.673.331	7.310.423.807
	110.500.027.421	77.307.967.823

Lãi cho vay phải thu từ công ty mẹ và các bên thứ ba không có đảm bảo và đến hạn vào ngày sớm hơn của ngày đáo hạn của nợ gốc vay hoặc ngày hoàn trả quy định trong hợp đồng vay.

(b) Phải thu dài hạn khác

	30/6/2021 VND	1/1/2021 VND
Đặt cọc dài hạn	31.456.370.809	32.405.791.605
	31.456.370.809	32.405.791.605



Công ty Cổ phần Masan MEATLife và các công ty con
Thuyết minh báo cáo tài chính hợp nhất giữa niên độ cho kỳ sáu tháng kết thúc ngày 30 tháng 6 năm 2021 (tiếp theo)

Mẫu B 09a – DN/HN
(Ban hành theo Thông tư số 202/2014/TT-BTC ngày 22 tháng 12 năm 2014 của Bộ Tài chính)

13. Dự phòng phải thu ngắn hạn khó đòi

Biến động của dự phòng phải thu ngắn hạn khó đòi trong kỳ như sau:

	Kỳ sáu tháng kết thúc ngày	
	30/6/2021 VND	30/6/2020 VND
Số dư đầu kỳ	92.114.531.528	105.744.315.607
Trích lập dự phòng trong kỳ	2.773.683.896	1.799.049.397
Hoàn nhập dự phòng trong kỳ	(9.272.868.522)	(15.256.569.269)
Số dư cuối kỳ	85.615.346.902	92.286.795.735

14. Hàng tồn kho

	30/6/2021		1/1/2021	
	Giá gốc VND	Dự phòng VND	Giá gốc VND	Dự phòng VND
Hàng mua đang đi đường	482.091.576.813	-	459.084.932.233	-
Nguyên vật liệu	1.445.439.118.879	(5.768.919.617)	1.168.506.803.921	(1.299.376.917)
Công cụ và dụng cụ	106.772.590.713	-	103.156.978.499	(1.776.950.917)
Sản phẩm dở dang	403.071.356.274	-	311.633.159.151	-
Thành phẩm	257.396.038.737	(24.419.816.415)	218.245.504.872	(24.533.471.333)
Hàng hóa	1.530.926.411	-	1.715.095.933	-
	2.696.301.607.827	(30.188.736.032)	2.262.342.474.609	(27.609.799.167)

Trong hàng tồn kho tại ngày 30 tháng 6 năm 2021 có 5.769 triệu VND (1/1/2021: 3.076 triệu VND) hàng tồn kho chậm luân chuyển.

Trong hàng tồn kho tại ngày 30 tháng 6 năm 2021 có 49.772 triệu VND (1/1/2021: 43.106 triệu VND) thành phẩm được ghi nhận theo giá trị thuần có thể thực hiện được.

Biến động của dự phòng giảm giá hàng tồn kho trong kỳ như sau:

	Kỳ sáu tháng kết thúc ngày	
	30/6/2021 VND	30/6/2020 VND
Số dư đầu kỳ	27.609.799.167	21.119.126.801
Trích lập dự phòng trong kỳ	4.891.055.830	36.405.361.989
Hoàn nhập dự phòng trong kỳ	(2.312.118.965)	(13.333.532.060)
Số dư cuối kỳ	30.188.736.032	44.190.956.730

Công ty Cổ phần Masan MEATLife và các công ty con

Thuyết minh báo cáo tài chính hợp nhất giữa niên độ cho kỳ sáu tháng kết thúc ngày 30 tháng 6 năm 2021 (tiếp theo)

Mẫu B 09a – DN/HN

(Ban hành theo Thông tư số 202/2014/TT-BTC
ngày 22 tháng 12 năm 2014 của Bộ Tài chính)

15. Tài sản cố định hữu hình

	Nhà cửa và vật kiến trúc VND	Máy móc và thiết bị VND	Phương tiện vận chuyển VND	Dụng cụ văn phòng VND	Vật nuôi VND	Tổng VND
Nguyên giá						
Số dư đầu kỳ	3.884.979.322.057	2.564.944.607.034	123.273.777.652	59.623.994.560	-	6.632.821.701.303
Tăng trong kỳ	4.031.304.777	28.071.112.443	130.000.000	1.245.894.000	-	33.478.311.220
Chuyển từ xây dựng cơ bản dở dang	54.429.200.950	96.236.206.424	177.834.408	-	3.576.382.138	154.419.623.920
Thanh lý	(2.543.386.762)	(5.933.379.545)	(3.287.943.420)	-	(117.912.602)	(11.882.622.329)
Số dư cuối kỳ	3.940.896.441.022	2.683.318.546.356	120.293.668.640	60.869.888.560	3.458.469.536	6.808.837.014.114
Giá trị hao mòn lũy kế						
Số dư đầu kỳ	656.634.268.171	905.113.021.143	41.047.980.151	22.627.241.613	-	1.625.422.511.078
Khấu hao trong kỳ	87.657.113.016	147.263.312.211	11.208.363.031	4.947.173.068	256.617.823	251.332.579.149
Thanh lý	(695.127.287)	(4.488.599.103)	(3.252.243.420)	-	(2.099.813)	(8.438.069.623)
Số dư cuối kỳ	743.596.253.900	1.047.887.734.251	49.004.099.762	27.574.414.681	254.518.010	1.868.317.020.604
Giá trị còn lại						
Số dư đầu kỳ	3.228.345.053.886	1.659.831.585.891	82.225.797.501	36.996.752.947	-	5.007.399.190.225
Số dư cuối kỳ	3.197.300.187.122	1.635.430.812.105	71.289.568.878	33.295.473.879	3.203.951.526	4.940.519.993.510

Công ty Cổ phần Masan MEATLife và các công ty con
Thuyết minh báo cáo tài chính hợp nhất giữa niên độ cho kỳ sáu tháng kết thúc ngày 30 tháng 6 năm 2021 (tiếp theo)

Mẫu B 09a – DN/HN
(Ban hành theo Thông tư số 202/2014/TT-BTC ngày 22 tháng 12 năm 2014 của Bộ Tài chính)

Trong tài sản cố định hữu hình tại ngày 30 tháng 6 năm 2021 có các tài sản có nguyên giá là 869.084 triệu VND (1/1/2021: 736.455 triệu VND) đã khấu hao hết nhưng vẫn đang được sử dụng.

Tại ngày 30 tháng 6 năm 2021, tài sản cố định hữu hình với giá trị còn lại là 3.691.152 triệu VND (1/1/2021: 3.646.538 triệu VND) được thế chấp tại ngân hàng để bảo đảm cho các khoản vay của Tập đoàn (Thuyết minh 26).

Giá trị còn lại của nhà cửa và thiết bị trong tài sản cố định hữu hình tạm thời không sử dụng tại ngày 30 tháng 6 năm 2021 là 67.448 triệu VND (1/1/2021: 38.254 triệu VND).

16. Tài sản cố định hữu hình thuê tài chính

	Nhà cửa và vật kiến trúc VND	Máy móc và thiết bị VND	Phương tiện vận chuyển VND	Tổng VND
Nguyên giá				
Số dư đầu kỳ	-	20.950.856.339	1.810.447.267	22.761.303.606
Tăng trong kỳ	347.131.754.710	-	418.096.202	347.549.850.912
Số dư cuối kỳ	347.131.754.710	20.950.856.339	2.228.543.469	370.311.154.518
Giá trị hao mòn lũy kế				
Số dư đầu kỳ	-	443.666.189	38.897.259	482.563.448
Khấu hao trong kỳ	-	1.728.388.956	250.804.227	1.979.193.183
Số dư cuối kỳ	-	2.172.055.145	289.701.486	2.461.756.631
Giá trị còn lại				
Số dư đầu kỳ	-	20.507.190.150	1.771.550.008	22.278.740.158
Số dư cuối kỳ	347.131.754.710	18.778.801.194	1.938.841.983	367.849.397.887

Tập đoàn thuê một số tài sản cố định theo các hợp đồng thuê tài chính khác nhau. Tài sản thuê được dùng để đảm bảo cho nghĩa vụ thanh toán tiền thuê (Thuyết minh 26).

Công ty Cổ phần Masan MEATLife và các công ty con
Thuyết minh báo cáo tài chính hợp nhất giữa niên độ cho kỳ sáu tháng kết thúc ngày 30 tháng 6 năm 2021 (tiếp theo)

Mẫu B 09a – DN/HN
*(Ban hành theo Thông tư số 202/2014/TT-BTC
 ngày 22 tháng 12 năm 2014 của Bộ Tài chính)*

17. Tài sản cố định vô hình

Nguyên giá	Quyền sử dụng đất VND	Phần mềm máy vi tính VND	Thương hiệu VND	Mối quan hệ khách hàng VND	Công nghệ VND	Tổng VND
Số dư đầu kỳ và cuối kỳ	219.899.009.016	61.847.220.755	1.814.782.021.840	2.535.977.276.845	566.000.000.000	5.198.505.528.456
Giá trị hao mòn lũy kế						
Số dư đầu kỳ	34.330.989.548	31.400.105.269	483.374.833.549	728.231.235.813	566.000.000.000	1.843.337.164.179
Khấu hao trong kỳ	3.027.306.291	4.546.393.380	51.474.001.215	64.167.414.901	-	123.215.115.787
Số dư cuối kỳ	37.358.295.839	35.946.498.649	534.848.834.764	792.398.650.714	566.000.000.000	1.966.552.279.966
Giá trị còn lại						
Số dư đầu kỳ	185.568.019.468	30.447.115.486	1.331.407.188.291	1.807.746.041.032	-	3.355.168.364.277
Số dư cuối kỳ	182.540.713.177	25.900.722.106	1.279.933.187.076	1.743.578.626.131	-	3.231.953.248.490

Trong tài sản cố định vô hình tại ngày 30 tháng 6 năm 2021 có các tài sản cố nguyên giá 571.533 triệu VND (1/1/2021: 571.533 triệu VND), đã được khấu hao hết nhưng vẫn đang được sử dụng.

Tại ngày 30 tháng 6 năm 2021, tài sản cố định hữu hình với giá trị còn lại là 12.728 triệu VND (1/1/2021: 12.756 triệu VND) được thế chấp tại ngân hàng để đảm bảo cho các khoản vay của Tập đoàn (Thuyết minh 26).



Công ty Cổ phần Masan MEATLife và các công ty con
Thuyết minh báo cáo tài chính hợp nhất giữa niên độ cho kỳ sáu tháng kết thúc ngày 30 tháng 6 năm 2021 (tiếp theo)

Mẫu B 09a – DN/HN
(Ban hành theo Thông tư số 202/2014/TT-BTC ngày 22 tháng 12 năm 2014 của Bộ Tài chính)

18. Xây dựng cơ bản dở dang

	Kỳ sáu tháng kết thúc ngày	
	30/6/2021	30/6/2020
	VND	VND
Số dư đầu kỳ	181.974.737.981	353.241.217.535
Tăng trong kỳ	151.159.508.353	563.580.270.154
Chuyển (sang)/từ chi phí trả trước dài hạn	(16.725.842.910)	7.911.197.452
Chuyển sang tài sản cố định hữu hình	(154.419.623.920)	(81.447.734.311)
	<hr/>	<hr/>
Số dư cuối kỳ	161.988.779.504	843.284.950.830

Các công trình xây dựng cơ bản dở dang lớn tại ngày kết thúc kỳ kế toán như sau:

	30/6/2021	1/1/2021
	VND	VND
Máy móc và thiết bị	85.240.453.501	101.949.035.951
Nhà cửa và vật kiến trúc	67.235.942.310	65.934.569.800
Khác	9.512.383.693	14.091.132.230
	<hr/>	<hr/>
	161.988.779.504	181.974.737.981

Tại ngày 30 tháng 6 năm 2021, xây dựng cơ bản dở dang với giá trị ghi sổ là 66.193 triệu VND (1/1/2021: 90.728 triệu VND) được thế chấp tại ngân hàng để đảm bảo cho các khoản vay của Tập đoàn (Thuyết minh 26).

Trong kỳ, chi phí đi vay vốn hóa vào xây dựng cơ bản dở dang với giá trị là 148 triệu VND (cho giai đoạn sáu tháng kết thúc ngày 30 tháng 6 năm 2020: không).

19. Chi phí trả trước

(a) Chi phí trả trước ngắn hạn

	30/6/2021	1/1/2021
	VND	VND
Gà giống	93.311.655.040	81.879.962.385
Công cụ và dụng cụ	21.373.324.833	22.946.828.578
Phí bảo hiểm trả trước	2.895.340.794	2.531.295.441
Thuê hoạt động trả trước	5.609.043.101	2.315.939.143
Chi phí trả trước ngắn hạn khác	12.514.615.249	13.764.491.810
	<hr/>	<hr/>
	135.703.979.017	123.438.517.357

Công ty Cổ phần Masan MEATLife và các công ty con
Thuyết minh báo cáo tài chính hợp nhất giữa niên độ cho kỳ sáu tháng kết thúc ngày 30 tháng 6 năm 2021 (tiếp theo)

Mẫu B 09a – DN/HN
 (Ban hành theo Thông tư số 202/2014/TT-BTC
 ngày 22 tháng 12 năm 2014 của Bộ Tài chính)

(b) Chi phí trả trước dài hạn

	Chi phí đất trả trước VND	Công cụ và dụng cụ VND	Hèo giống VND	Khác VND	Tổng VND
Số dư đầu kỳ	597.327.305.629	34.638.259.509	59.003.097.233	75.296.603.663	766.265.266.034
Tăng trong kỳ	-	8.984.091.033	-	3.002.476.461	11.986.567.494
Chuyển từ/(sang) xây dựng cơ bản dở dang	-	3.350.179.551	13.722.163.359	(346.500.000)	16.725.842.910
Phân bổ trong kỳ	(7.498.337.882)	(12.850.841.128)	(16.730.822.329)	(17.463.231.272)	(54.543.232.611)
Thanh lý	-	(19.800.000)	(12.682.416.248)	-	(12.702.216.248)
Phân loại lại	106.683.665	(246.648.251)	-	139.964.586	-
Số dư cuối kỳ	589.935.651.412	33.855.240.714	43.312.022.015	60.629.313.438	727.732.227.579

Tại ngày 30 tháng 6 năm 2021, chi phí đất trả trước và heo giống với giá trị ghi sổ lần lượt là 490.968 triệu VND và 42.493 triệu VND (1/1/2021: chi phí đất trả trước và heo giống và gà giống với giá trị ghi sổ lần lượt là 497.123 triệu VND, 54.332 triệu VND và 10.411 triệu VND), được thế chấp tại ngân hàng để đảm bảo cho các khoản vay của Tập đoàn (Thuyết minh 26).

Công ty Cổ phần Masan MEATLife và các công ty con
Thuyết minh báo cáo tài chính hợp nhất giữa niên độ cho kỳ sáu tháng kết thúc ngày 30
tháng 6 năm 2021 (tiếp theo)

Mẫu B 09a – DN/HN
(Ban hành theo Thông tư số 202/2014/TT-BTC
ngày 22 tháng 12 năm 2014 của Bộ Tài chính)

20. Tài sản thuế thu nhập hoãn lại và thuế thu nhập hoãn lại phải trả

(a) Tài sản thuế thu nhập hoãn lại và thuế thu nhập hoãn lại phải trả được ghi nhận

	30/6/2021	1/1/2021
	VND	VND
Tài sản thuế thu nhập hoãn lại:		
Lãi chưa thực hiện từ các giao dịch nội bộ	2.003.168.660	2.370.069.907
Dự phòng phải thu khó đòi	10.159.254.496	10.788.145.285
Dự phòng giảm giá hàng tồn kho	752.657.783	168.235.517
Chi phí phải trả và dự phòng	25.403.983.376	29.345.427.420
Lỗ tính thuế được mang sang	10.891.409.132	21.280.300.095
Khác	1.309.949.008	1.309.949.009
	<hr/>	<hr/>
Tổng tài sản thuế thu nhập hoãn lại	50.520.422.455	65.262.127.233
Thuế thu nhập hoãn lại phải trả:		
Tài sản cố định vô hình	(472.134.311.644)	(489.812.587.555)
Tài sản cố định hữu hình	(5.622.280.210)	(8.312.052.463)
Chi phí trả trước ngắn hạn	(634.765.029)	(1.396.483.063)
Khác	-	(183.950.854)
	<hr/>	<hr/>
Tổng thuế thu nhập hoãn lại phải trả	(478.391.356.883)	(499.705.073.935)
	<hr/>	<hr/>
Thuế thu nhập hoãn lại phải trả thuần	(427.870.934.428)	(434.442.946.702)

(b) Biến động các chênh lệch tạm thời trong kỳ

	1/1/2021	Ghi nhận vào báo	30/6/2021
	VND	cáo kết quả hoạt	VND
		động kinh doanh	
		hợp nhất	
		VND	
Lãi chưa thực hiện từ các giao dịch nội bộ	2.370.069.907	(366.901.247)	2.003.168.660
Dự phòng phải thu khó đòi	10.788.145.285	(628.890.789)	10.159.254.496
Dự phòng giảm giá hàng tồn kho	168.235.517	584.422.266	752.657.783
Chi phí phải trả và dự phòng	29.345.427.420	(3.941.444.044)	25.403.983.376
Lỗ tính thuế được mang sang	21.280.300.095	(10.388.890.963)	10.891.409.132
Tài sản cố định vô hình	(489.812.587.555)	17.678.275.911	(472.134.311.644)
Tài sản cố định hữu hình	(8.312.052.463)	2.689.772.253	(5.622.280.210)
Chi phí trả trước ngắn hạn	(1.396.483.063)	761.718.034	(634.765.029)
Khác	1.125.998.155	183.950.853	1.309.949.008
	<hr/>	<hr/>	<hr/>
	(434.442.946.702)	6.572.012.274	(427.870.934.428)

Công ty Cổ phần Masan MEATLife và các công ty con
Thuyết minh báo cáo tài chính hợp nhất giữa niên độ cho kỳ sáu tháng kết thúc ngày 30 tháng 6 năm 2021 (tiếp theo)

Mẫu B 09a – DN/HN
(Ban hành theo Thông tư số 202/2014/TT-BTC ngày 22 tháng 12 năm 2014 của Bộ Tài chính)

21. Lợi thế thương mại

	VND
Giá gốc	
Số dư đầu kỳ và cuối kỳ	144.832.662.517
Giá trị hao mòn lũy kế	
Số dư đầu kỳ	1.206.938.854
Khấu hao trong kỳ	7.241.633.126
Số dư cuối kỳ	8.448.571.980
Giá trị còn lại	
Số dư đầu kỳ	143.625.723.663
Số dư cuối kỳ	136.384.090.537

22. Phải trả người bán ngắn hạn

(a) Phải trả người bán chi tiết theo nhà cung cấp lớn

	Giá gốc/Số có khả năng trả nợ	
	30/6/2021	1/1/2021
	VND	VND
Bunge Asia Pte. Ltd.	177.895.766.928	16.727.585.755
Các nhà cung cấp khác	1.239.563.169.354	1.195.174.421.664
	1.417.458.936.282	1.211.902.007.419

(b) Phải trả người bán là các bên liên quan

	30/6/2021	1/1/2021
	VND	VND
Các công ty liên kết		
Công ty Cổ phần Bao bì Thuận Phát	5.785.195.493	4.144.420.506
Công ty Cổ phần Abattoir Long Bình	768.927.960	566.385.400
Các công ty liên quan khác		
Công ty Cổ phần Hàng tiêu dùng Masan	45.337.951.861	22.923.950.274
Công ty TNHH Một Thành Viên Công nghiệp Masan	998.188.730	-
Công ty Cổ phần Dịch vụ Thương mại Tổng hợp Vincommerce	61.680.190	96.591.591

Khoản phải trả cho các công ty liên kết và các công ty liên quan khác không được đảm bảo, không chịu lãi và có thời hạn hoàn trả trong vòng 60 ngày kể từ ngày ghi trên hóa đơn.

Công ty Cổ phần Masan MEATLife và các công ty con
Thuyết minh báo cáo tài chính hợp nhất giữa niên độ cho kỳ sáu tháng kết thúc ngày 30 tháng 6 năm 2021 (tiếp theo)

Mẫu B 09a – DN/HN
(Ban hành theo Thông tư số 202/2014/TT-BTC ngày 22 tháng 12 năm 2014 của Bộ Tài chính)

23. Thuế phải nộp Nhà nước

	1/1/2021 VND	Số phát sinh trong kỳ VND	Số đã nộp trong kỳ VND	Số cán trừ/phân loại lại trong kỳ VND	30/6/2021 VND
Thuế giá trị gia tăng	2.853.408.053	31.210.521.041	(4.557.177.105)	(23.706.661.159)	5.800.090.830
Thuế xuất nhập khẩu	42.733.644	25.541.729.972	(25.471.206.961)	(113.256.655)	-
Thuế thu nhập doanh nghiệp	77.109.536.433	88.915.077.912	(83.439.141.730)	(6.478.840.091)	76.106.632.524
Thuế thu nhập cá nhân	9.175.445.371	29.876.384.440	(29.827.573.556)	(5.478.987.394)	3.745.268.861
Các loại thuế khác	7.034.400	270.504.908	(277.436.108)	-	103.200
	89.188.157.901	175.814.218.273	(143.572.535.460)	(35.777.745.299)	85.652.095.415



Công ty Cổ phần Masan MEATLife và các công ty con
Thuyết minh báo cáo tài chính hợp nhất giữa niên độ cho kỳ sáu tháng kết thúc ngày 30
tháng 6 năm 2021 (tiếp theo)

Mẫu B 09a – DN/HN
(Ban hành theo Thông tư số 202/2014/TT-BTC
ngày 22 tháng 12 năm 2014 của Bộ Tài chính)

24. Chi phí phải trả ngắn hạn

	30/6/2021	1/1/2021
	VND	VND
Chiết khấu thương mại	233.847.080.632	319.777.308.156
Phải trả công trình xây dựng	76.667.873.167	172.437.425.556
Thưởng thành tích và lương tháng 13	74.134.277.310	88.668.006.045
Chi phí lãi vay	72.605.382.318	67.447.906.749
Chi phí quảng cáo và khuyến mãi	14.141.416.046	30.195.906.640
Chi phí vận chuyển	20.074.541.576	8.961.029.431
Chi phí khác	59.287.042.287	32.036.293.988
	<hr/>	<hr/>
	550.757.613.336	719.523.876.565
	<hr/>	<hr/>

25. Phải trả ngắn hạn khác

	30/6/2021	1/1/2021
	VND	VND
Cổ tức phải trả (*)	70.000	27.530.697.600
Chi phí lãi vay phải trả:		
▪ Công ty Cổ phần Tập đoàn Masan, công ty mẹ (*)	1.478.794.521	1.478.794.521
▪ Công ty TNHH Tầm nhìn Masan, công ty liên quan	-	3.276.712.329
Kinh phí công đoàn, bảo hiểm xã hội và bảo hiểm y tế	3.875.790.938	544.072.657
Đặt cọc ngắn hạn nhận được	1.887.056.592	1.890.698.011
Phải trả khác	8.003.822.668	8.346.012.152
	<hr/>	<hr/>
	15.245.534.719	43.066.987.270
	<hr/>	<hr/>

(*) Cổ tức phải trả cho cổ đông và chi phí lãi vay phải trả cho công ty mẹ không được đảm bảo, không chịu lãi và phải trả khi có yêu cầu.

Công ty Cổ phần Masan MEATLife và các công ty con
Thuyết minh báo cáo tài chính hợp nhất giữa niên độ cho kỳ sáu tháng kết thúc ngày 30 tháng 6 năm 2021 (tiếp theo)

Mẫu B 09a – DN/HN
 (Ban hành theo Thông tư số 202/2014/TT-BTC
 ngày 22 tháng 12 năm 2014 của Bộ Tài chính)

26. Vay, trái phiếu phát hành và nợ thuê tài chính

(a) Vay, trái phiếu phát hành và nợ thuê tài chính ngắn hạn

	Biến động trong kỳ			30/6/2021 Giá trị ghi sổ/ Số có khả năng trả nợ VND
	1/1/2021 Giá trị ghi sổ/ Số có khả năng trả nợ VND	Tăng VND	Hoàn trả VND	
Vay ngắn hạn	2.762.890.840.186	5.419.948.133.685	(4.958.811.832.112)	-
Vay dài hạn đến hạn trả	497.581.005.758	303.617.804.563	(207.238.983.572)	824.418.905
Trái phiếu đáo hạn trong vòng 12 tháng	1.986.509.803.914	10.205.882.352	-	-
Nợ gốc thuê tài chính đến hạn trả trong vòng 12 tháng	5.712.550.866	48.448.397.091	(3.333.439.389)	(824.418.905)
	5.252.694.200.724	5.782.220.217.691	(5.169.384.255.073)	-

Điều khoản và điều kiện của các khoản vay ngắn hạn hiện còn số dư như sau:

	Loại tiền tệ	Lãi suất năm	30/6/2021 VND	1/1/2021 VND
Các khoản vay ngắn hạn được đảm bảo	VND	5,80% - 6,6%	34.611.394.896	49.776.484.675
Các khoản vay ngắn hạn không đảm bảo	VND	2,2% - 3,6%	3.049.415.746.863	2.313.114.355.511
Khoản vay không đảm bảo từ Công ty TNHH Tâm nhìn Masan, một công ty liên quan	VND	6,5%	140.000.000.000	400.000.000.000
			3.224.027.141.759	2.762.890.840.186

Công ty Cổ phần Masan MEATLife và các công ty con
Thuyết minh báo cáo tài chính hợp nhất giữa niên độ cho kỳ sáu tháng kết thúc ngày 30 tháng 6 năm 2021 (tiếp theo)

Mẫu B 09a – DN/HN
(Ban hành theo Thông tư số 202/2014/TT-BTC ngày 22 tháng 12 năm 2014 của Bộ Tài chính)

Các khoản vay ngân hàng được bảo đảm bằng các tài sản sau:

	Giá trị ghi sổ	
	30/6/2021 VND	1/1/2021 VND
▪ Tài sản cố định hữu hình (Thuyết minh 15)	2.358.299.133	2.439.619.793
▪ Tài sản cố định vô hình (Thuyết minh 17)	12.487.500.000	12.487.500.000
▪ Gà giống	-	10.411.242.874
▪ Phải thu của khách hàng	-	3.940.623.606

Các khoản vay ngân hàng của các công ty con với giá trị ghi sổ tại ngày 30 tháng 6 năm 2021 là 2.603.126 triệu VND được bảo lãnh bởi Công ty.

(b) Vay, trái phiếu phát hành và nợ thuê tài chính dài hạn

	30/6/2021 VND	1/1/2021 VND
Vay dài hạn (i)	1.966.381.296.662	2.080.290.896.158
Trái phiếu thường (ii)	1.996.715.686.266	1.986.509.803.914
Nợ thuê tài chính dài hạn (iii)	355.188.262.539	10.931.224.876
	4.318.285.245.467	4.077.731.924.948
Khoản đến hạn trả trong vòng 12 tháng	(2.641.503.021.583)	(2.489.803.360.538)
Khoản đến hạn trả sau 12 tháng	1.676.782.223.884	1.587.928.564.410

(i) Vay dài hạn

Điều khoản và điều kiện của các khoản vay dài hạn hiện còn số dư như sau:

	Loại tiền tệ	Lãi suất năm	Năm đáo hạn	30/6/2021 VND	1/1/2021 VND
Vay ngân hàng có đảm bảo					
Khoản vay 1	VND	9,6% - 9,7%	2023	598.000.000.000	732.000.000.000
Khoản vay 2	VND	10,5% - 10,8%	2024	461.831.144.675	527.807.022.513
Khoản vay 3	VND	7,6% - 7,8%	2026	857.958.730.572	788.318.632.486
Khoản vay 4	VND	9% - 11%	2021-2023	3.202.135.425	4.465.246.159
Khoản vay 5	VND	3,85%	2023	21.700.000.000	27.699.995.000
Khoản vay 6	VND	8%	2021-2028	23.689.285.990	-
				1.966.381.296.662	2.080.290.896.158

Công ty Cổ phần Masan MEATLife và các công ty con
Thuyết minh báo cáo tài chính hợp nhất giữa niên độ cho kỳ sáu tháng kết thúc ngày 30 tháng 6 năm 2021 (tiếp theo)

Mẫu B 09a – DN/HN
(Ban hành theo Thông tư số 202/2014/TT-BTC ngày 22 tháng 12 năm 2014 của Bộ Tài chính)

Khoản ngân hàng được đảm bảo bằng các tài sản sau:

	Giá trị ghi sổ	
	30/6/2021 VND	1/1/2021 VND
Khoản vay 1		
▪ Tài sản cố định hữu hình (Thuyết minh 15)	1.624.984.494.722	1.550.515.159.475
▪ Xây dựng cơ bản dở dang (Thuyết minh 18)	34.365.747.709	55.859.969.508
▪ Heo giống (Thuyết minh 19)	42.493.094.014	54.331.604.049
▪ Chi phí đất trả trước (Thuyết minh 19)	55.104.325.138	55.717.838.560
Khoản vay 2		
▪ Tài sản cố định hữu hình (Thuyết minh 15)	995.286.897.948	1.009.936.668.293
▪ Xây dựng cơ bản dở dang (Thuyết minh 18)	6.001.254.599	23.785.309.575
▪ Chi phí đất trả trước (Thuyết minh 19)	71.573.244.625	72.367.032.919
Khoản vay 3		
▪ Tiền và các khoản tương đương tiền	-	3.000.000.000
▪ Tài sản cố định hữu hình (Thuyết minh 15)	1.010.639.020.943	1.002.328.778.791
▪ Tài sản cố định vô hình (Thuyết minh 17)	240.449.060	268.737.188
▪ Xây dựng cơ bản dở dang (Thuyết minh 18)	3.579.595.468	11.082.326.866
▪ Chi phí đất trả trước (Thuyết minh 19)	358.082.703.815	362.763.523.475
Khoản vay 4		
▪ Tài sản cố định hữu hình (Thuyết minh 15)	32.906.661.479	54.221.261.588
Khoản vay 5		
▪ Tài sản cố định hữu hình (Thuyết minh 15)	24.976.432.892	27.096.626.556
▪ Chi phí đất trả trước (Thuyết minh 19)	6.207.937.531	6.274.809.391
Khoản vay 6		
▪ Xây dựng cơ bản dở dang (Thuyết minh 18)	22.246.312.585	-

(ii) Trái phiếu thường

Giá trị ghi sổ của trái phiếu bao gồm:

	30/6/2021 VND	1/1/2021 VND
Trái phiếu thường	2.000.000.000.000	2.000.000.000.000
Chi phí phát hành trái phiếu chưa phân bổ	(3.284.313.734)	(13.490.196.086)
	1.996.715.686.266	1.986.509.803.914

Công ty Cổ phần Masan MEATLife và các công ty con
Thuyết minh báo cáo tài chính hợp nhất giữa niên độ cho kỳ sáu tháng kết thúc ngày 30 tháng 6 năm 2021 (tiếp theo)

Mẫu B 09a – DN/HN
(Ban hành theo Thông tư số 202/2014/TT-BTC ngày 22 tháng 12 năm 2014 của Bộ Tài chính)

Trái phiếu được đảm bảo của Tập đoàn tại ngày 30 tháng 6 năm 2021 bao gồm:

- 1.300 tỷ VND (1/1/2021: 1.300 tỷ VND) trái phiếu, chưa bao gồm chi phí phát hành, có thời gian đáo hạn là 5 năm (2021) và chịu lãi suất năm là 7,0% trong năm đầu tiên và biên độ 1,5% cộng với bình quân lãi suất tiền gửi kỳ hạn 12 tháng của các ngân hàng được chọn trong các năm tiếp theo. Trái phiếu này được đảm bảo bằng 10,53% vốn góp của MNS Feed và 99,99% vốn góp của MNS Meat (1/1/2021: 10,53% vốn góp của MNS Feed); và
- 700 tỷ VND (1/1/2021: 700 tỷ VND) trái phiếu, chưa bao gồm chi phí phát hành, có thời gian đáo hạn là 5 năm (2021) và chịu lãi suất năm là 8,0% trong năm đầu tiên và biên độ 3,0% cộng bình quân lãi suất tiền gửi kỳ hạn 12 tháng của các ngân hàng được chọn trong các năm tiếp theo. Trái phiếu này được đảm bảo bằng 14,4 triệu cổ phiếu của Proconco và 17,1 triệu cổ phiếu của ANCO (1/1/2021: 14,4 triệu cổ phiếu của Proconco).

Biến động của chi phí phát hành trái phiếu trong kỳ như sau:

	Kỳ sáu tháng kết thúc ngày	
	30/6/2021 VND	30/6/2020 VND
Số dư đầu kỳ	13.490.196.086	17.001.960.791
Phân bổ trong kỳ	(10.205.882.352)	(10.284.123.096)
Số dư cuối kỳ	3.284.313.734	6.717.837.695

Tại ngày 30 tháng 6 năm 2021, một bên liên quan của Tập đoàn nắm giữ 168.722 triệu VND (1/1/2021: 70.779 triệu VND) trái phiếu đã phát hành của Tập đoàn.

(iii) Các khoản nợ thuê tài chính

Các khoản tiền thuê tối thiểu phải trả cho các hợp đồng thuê tài chính không thể hủy ngang như sau:

	Tổng khoản thanh toán VND	30/6/2021	
		Tiền lãi thuê VND	Nợ gốc VND
Trong vòng 1 năm	52.553.161.784	2.550.072.152	50.003.089.632
Trong vòng 2 đến 5 năm	190.633.339.802	48.013.804.273	142.619.535.529
Sau 5 năm	399.839.999.999	237.274.362.621	162.565.637.378
	643.026.501.585	287.838.239.046	355.188.262.539

Công ty Cổ phần Masan MEATLife và các công ty con
Thuyết minh báo cáo tài chính hợp nhất giữa niên độ cho kỳ sáu tháng kết thúc ngày 30
tháng 6 năm 2021 (tiếp theo)

Mẫu B 09a – DN/HN
(Ban hành theo Thông tư số 202/2014/TT-BTC
ngày 22 tháng 12 năm 2014 của Bộ Tài chính)

	1/1/2021		
	Tổng khoản thanh toán VND	Tiền lãi thuê VND	Nợ gốc VND
Trong vòng 1 năm	6.354.915.967	642.365.101	5.712.550.866
Trong vòng 2 đến 5 năm	5.441.615.159	222.941.149	5.218.674.010
	11.796.531.126	865.306.250	10.931.224.876

27. Quỹ khen thưởng và phúc lợi

Quỹ này được trích lập từ lợi nhuận sau thuế chưa phân phối và được Hội đồng Quản trị của Công ty hoặc các công ty con phê duyệt. Quỹ này dùng để chi trả các khoản khen thưởng và phúc lợi cho nhân viên của Tập đoàn theo chính sách khen thưởng và phúc lợi của Tập đoàn.

Không có biến động của quỹ khen thưởng và phúc lợi trong kỳ.

28. Dự phòng phải trả dài hạn

	30/6/2021 VND	1/1/2021 VND
Dự phòng trợ cấp thôi việc	27.399.079.000	27.951.319.000
Dự phòng khôi phục hiện trường	6.199.404.404	6.199.404.404
	33.598.483.404	34.150.723.404

Biến động dự phòng phải trả dài hạn trong kỳ như sau:

	Trợ cấp thôi việc VND	Khôi phục hiện trường VND	Tổng VND
Số dư đầu kỳ	27.951.319.000	6.199.404.404	34.150.723.404
Trích lập dự phòng trong kỳ	223.456.113	-	223.456.113
Sử dụng dự phòng trong kỳ	(775.696.113)	-	(775.696.113)
	27.399.079.000	6.199.404.404	33.598.483.404

Công ty Cổ phần Masan MEATLife và các công ty con

Thuyết minh báo cáo tài chính hợp nhất giữa niên độ cho kỳ sáu tháng kết thúc ngày 30 tháng 6 năm 2021 (tiếp theo)

Mẫu B 09a – DN/HN

(Ban hành theo Thông tư số 202/2014/TT-BTC ngày 22 tháng 12 năm 2014 của Bộ Tài chính)

29. Thay đổi vốn chủ sở hữu

	Vốn cổ phần VND	Thặng dư vốn cổ phần VND	Vốn khác của chủ sở hữu VND	Lợi nhuận sau thuế chưa phân phối VND	Lợi ích cổ đông không kiểm soát VND	Tổng VND
Số dư tại ngày 1 tháng 1 năm 2020	3.243.274.470.000	2.119.105.015.149	(175.543.000.000)	140.019.641.401	2.196.339.816.285	7.523.195.942.835
(Lỗ)/lợi nhuận thuần trong kỳ	-	-	-	(12.981.055.848)	98.053.753.497	85.072.697.649
Vốn góp vào công ty con của cổ đồng không kiểm soát	-	-	-	-	10.000.000	10.000.000
Số dư tại ngày 30 tháng 6 năm 2020	3.243.274.470.000	2.119.105.015.149	(175.543.000.000)	127.038.585.553	2.294.403.569.782	7.608.278.640.484
Số dư tại ngày 1 tháng 1 năm 2021	3.267.148.470.000	2.119.055.015.149	(175.543.000.000)	403.360.978.012	2.849.192.687.799	8.463.214.150.960
Lợi nhuận/(lỗ) thuần trong kỳ	-	-	-	289.552.799.532	(1.230.709.641)	288.322.089.891
Số dư tại ngày 30 tháng 6 năm 2021	3.267.148.470.000	2.119.055.015.149	(175.543.000.000)	692.913.777.544	2.847.961.978.158	8.751.536.240.851

Công ty Cổ phần Masan MEATLife và các công ty con
Thuyết minh báo cáo tài chính hợp nhất giữa niên độ cho kỳ sáu tháng kết thúc ngày 30
tháng 6 năm 2021 (tiếp theo)

Mẫu B 09a – DN/HN
(Ban hành theo Thông tư số 202/2014/TT-BTC
ngày 22 tháng 12 năm 2014 của Bộ Tài chính)

30. Vốn cổ phần

Vốn cổ phần được duyệt và đã phát hành của Công ty là như sau:

	30/6/2021		1/1/2021	
	Số cổ phiếu	VND	Số cổ phiếu	VND
Vốn cổ phần được duyệt	326.714.847	3.267.148.470.000	326.714.847	3.267.148.470.000
Vốn cổ phần đã phát hành				
Cổ phiếu phổ thông	326.714.847	3.267.148.470.000	326.714.847	3.267.148.470.000
Số cổ phiếu đang lưu hành				
Cổ phiếu phổ thông	326.714.847	3.267.148.470.000	326.714.847	3.267.148.470.000

Cổ phiếu phổ thông có mệnh giá là 10.000 VND. Mỗi cổ phiếu phổ thông tương ứng với một phiếu biểu quyết tại các cuộc họp cổ đông của Công ty. Các cổ đông được nhận cổ tức mà Công ty công bố vào từng thời điểm. Tất cả cổ phiếu phổ thông đều có thứ tự ưu tiên như nhau đối với tài sản còn lại của Công ty.

Không có biến động vốn cổ phần trong kỳ.

31. Vốn khác

Trong năm 2016, ANCO, một công ty con sở hữu gián tiếp của Công ty, đã phát hành một quyền chọn mua cho một nhà đầu tư để mua 5% lợi ích vốn chủ sở hữu của ANCO theo mệnh giá trên cơ sở pha loãng toàn bộ, quyền chọn này có thể được thực hiện trong 10 năm tính từ tháng 1 năm 2016. Trong tháng 2 năm 2016, quyền chọn này đã được Công ty mua lại như một phần trong kế hoạch tái cấu trúc của Công ty và nhằm gia tăng tỷ lệ sở hữu trong các công ty con, đặc biệt là ANCO và Proconco. Tập đoàn đã ghi nhận giao dịch này trong vốn khác của chủ sở hữu.

32. Các khoản mục ngoài bảng cân đối kế toán

(a) Cam kết thuê

Các khoản tiền thuê tối thiểu phải trả cho các hợp đồng thuê hoạt động không được hủy ngang như sau:

	30/6/2021	1/1/2021
	VND	VND
Trong vòng 1 năm	112.253.658.084	163.945.911.460
Trong vòng 2 đến 5 năm	283.049.396.699	476.301.666.571
Sau 5 năm	622.323.140.606	940.826.070.753
	1.017.626.195.389	1.581.073.648.784

Công ty Cổ phần Masan MEATLife và các công ty con
Thuyết minh báo cáo tài chính hợp nhất giữa niên độ cho kỳ sáu tháng kết thúc ngày 30
tháng 6 năm 2021 (tiếp theo)

Mẫu B 09a – DN/HN
(Ban hành theo Thông tư số 202/2014/TT-BTC
ngày 22 tháng 12 năm 2014 của Bộ Tài chính)

(b) Ngoại tệ

	30/6/2021		1/1/2021	
	Nguyên tệ	Tương đương VND	Nguyên tệ	Tương đương VND
USD	403.819	9.244.700.544	464.813	10.690.166.020

(c) Cam kết chi tiêu vốn

Tập đoàn có các cam kết vốn sau đã được duyệt nhưng chưa được phản ánh trong bảng cân đối kế toán hợp nhất:

	30/6/2021	1/1/2021
	VND	VND
Đã được duyệt và đã ký hợp đồng	138.255.816.311	150.578.701.716
Đã được duyệt nhưng chưa ký hợp đồng	769.097.176.477	137.592.200.578
	907.352.992.788	288.170.902.294

33. Doanh thu bán hàng

Tổng doanh thu thể hiện tổng giá trị hàng bán không bao gồm thuế giá trị gia tăng.

Doanh thu thuần bao gồm:

	Kỳ sáu tháng kết thúc ngày	
	30/6/2021	30/6/2020
	VND	VND
Tổng doanh thu		
▪ Bán thành phẩm và doanh thu khác	10.705.342.372.641	7.588.017.362.870
Trừ đi các khoản giảm trừ doanh thu		
▪ Chiết khấu thương mại	471.198.379.727	384.904.653.823
▪ Giảm giá hàng bán	21.000.000	-
▪ Hàng bán bị trả lại	2.274.546.521	749.182.372
	473.493.926.248	385.653.836.195
Doanh thu thuần	10.231.848.446.393	7.202.363.526.675

Công ty Cổ phần Masan MEATLife và các công ty con
Thuyết minh báo cáo tài chính hợp nhất giữa niên độ cho kỳ sáu tháng kết thúc ngày 30 tháng 6 năm 2021 (tiếp theo)

Mẫu B 09a – DN/HN
(Ban hành theo Thông tư số 202/2014/TT-BTC ngày 22 tháng 12 năm 2014 của Bộ Tài chính)

34. Giá vốn hàng bán

	Kỳ sáu tháng kết thúc ngày	
	30/6/2021 VND	30/6/2020 VND
Tổng giá vốn hàng bán		
▪ Thành phẩm đã bán và giá vốn khác	8.920.263.435.638	5.980.676.558.010
▪ Dự phòng giảm giá hàng tồn kho	2.578.936.865	23.071.829.929
	<hr/>	<hr/>
	8.922.842.372.503	6.003.748.387.939

35. Doanh thu hoạt động tài chính

	Kỳ sáu tháng kết thúc ngày	
	30/6/2021 VND	30/6/2020 VND
Thu nhập lãi từ		
▪ Cho vay	39.039.936.285	25.030.958.904
▪ Tiền gửi ngân hàng	24.849.162.124	17.617.331.375
▪ Chứng khoán kinh doanh	684.950.000	-
Cổ tức từ đầu tư góp vốn vào đơn vị khác	425.400.000	-
Lãi chênh lệch tỷ giá hối đoái đã thực hiện	3.543.330.980	4.326.091.189
Lãi chênh lệch tỷ giá hối đoái chưa thực hiện do đánh giá lại các khoản mục tiền tệ có gốc ngoại tệ	6.814.285	31.252.821
Doanh thu hoạt động tài chính khác	20.311.583	-
	<hr/>	<hr/>
	68.569.905.257	47.005.634.289



Công ty Cổ phần Masan MEATLife và các công ty con
Thuyết minh báo cáo tài chính hợp nhất giữa niên độ cho kỳ sáu tháng kết thúc ngày 30
tháng 6 năm 2021 (tiếp theo)

Mẫu B 09a – DN/HN
(Ban hành theo Thông tư số 202/2014/TT-BTC
ngày 22 tháng 12 năm 2014 của Bộ Tài chính)

36. Chi phí tài chính

	Kỳ sáu tháng kết thúc ngày	
	30/6/2021 VND	30/6/2020 VND
Chi phí lãi vay từ:		
▪ Ngân hàng và bên thứ ba	124.965.800.213	123.355.764.267
▪ Trái chủ	77.815.273.460	89.397.222.161
▪ Các bên liên quan	8.109.863.012	1.478.794.521
Chi phí phát hành trái phiếu (Hoàn nhập)/trích lập dự phòng giảm giá đầu tư tài chính dài hạn	10.205.882.352 (1.515.220.000)	10.284.123.096 2.381.060.000
Lỗi chênh lệch tỷ giá hối đoái chưa thực hiện do đánh giá lại các khoản mục tiền tệ có gốc ngoại tệ	186.914.787	1.140.667.923
Lỗi chênh lệch tỷ giá hối đoái đã thực hiện	941.169.349	925.225.129
Chi phí tài chính khác	34.480.434.433	25.676.095.548
	255.190.117.606	254.638.952.645

37. Chi phí bán hàng

	Kỳ sáu tháng kết thúc ngày	
	30/6/2021 VND	30/6/2020 VND
Chi phí nhân viên	159.048.206.572	164.321.989.578
Chi phí quảng cáo và khuyến mãi	76.064.082.269	108.453.164.867
Chi phí vận chuyển	104.155.547.894	78.280.018.507
Chi phí thuê hoạt động	14.632.357.280	18.621.039.176
Chi phí khấu hao	12.674.660.277	9.159.373.442
Chi phí công cụ và dụng cụ	7.045.011.622	10.689.454.318
Chi phí bán hàng khác	72.821.517.463	72.086.453.555
	446.441.383.377	461.611.493.443

Công ty Cổ phần Masan MEATLife và các công ty con
Thuyết minh báo cáo tài chính hợp nhất giữa niên độ cho kỳ sáu tháng kết thúc ngày 30 tháng 6 năm 2021 (tiếp theo)

Mẫu B 09a – DN/HN
(Ban hành theo Thông tư số 202/2014/TT-BTC ngày 22 tháng 12 năm 2014 của Bộ Tài chính)

38. Chi phí quản lý doanh nghiệp

	Kỳ sáu tháng kết thúc ngày	
	30/6/2021 VND	30/6/2020 VND
Phân bổ điều chỉnh giá trị hợp lý của tài sản cố định phát sinh từ hợp nhất kinh doanh và lợi thế thương mại	131.350.288.344	150.032.959.042
Chi phí nhân viên	125.617.289.504	123.733.733.778
Chi phí thuê hoạt động	12.051.912.010	20.762.437.045
Chi phí khấu hao	30.568.146.195	10.540.047.603
Dụng cụ văn phòng	4.413.733.626	5.012.178.661
Hoàn nhập dự phòng phải thu khó đòi	(6.499.184.626)	(13.451.050.609)
Chi phí quản lý doanh nghiệp khác	83.288.309.617	74.467.683.493
	<hr/>	<hr/>
	380.790.494.670	371.097.989.013

39. Thu nhập khác

	Kỳ sáu tháng kết thúc ngày	
	30/6/2021 VND	30/6/2020 VND
Xóa sổ các khoản phải trả nhà cung cấp	84.487.011.653	-
Lãi từ thanh lý tài sản cố định	146.456.607	2.297.143.914
Thu nhập khác	1.996.990.061	6.583.285.257
	<hr/>	<hr/>
	86.630.458.321	8.880.429.171

40. Chi phí khác

	Kỳ sáu tháng kết thúc ngày	
	30/6/2021 VND	30/6/2020 VND
Chi phí khấu hao tài sản cố định trong giai đoạn tạm ngưng sử dụng	7.788.290.550	8.176.603.401
Lỗ từ thanh lý tài sản cố định	2.359.358.223	554.798.050
Chi phí khác	1.119.117.942	895.900.710
	<hr/>	<hr/>
	11.266.766.715	9.627.302.161

Công ty Cổ phần Masan MEATLife và các công ty con
Thuyết minh báo cáo tài chính hợp nhất giữa niên độ cho kỳ sáu tháng kết thúc ngày 30
tháng 6 năm 2021 (tiếp theo)

Mẫu B 09a – DN/HN
(Ban hành theo Thông tư số 202/2014/TT-BTC
ngày 22 tháng 12 năm 2014 của Bộ Tài chính)

41. Thuế thu nhập doanh nghiệp

(a) Ghi nhận trong báo cáo kết quả hoạt động kinh doanh hợp nhất

	Kỳ sáu tháng kết thúc ngày	
	30/6/2021 VND	30/6/2020 VND
Chi phí thuế TNDN hiện hành		
Kỳ hiện hành	90.728.133.866	95.261.080.413
Dự phòng thừa trong những kỳ trước	(1.813.055.954)	(1.559.964.846)
	88.915.077.912	93.701.115.567
Lợi ích thuế TNDN hoãn lại		
Phát sinh và hoàn nhập các chênh lệch tạm thời	(5.928.022.998)	(20.901.212.001)
Ghi nhận thuế thu nhập hoãn lại chưa được ghi nhận trước đây	(134.857.803)	-
Ảnh hưởng của thay đổi thuế suất	(509.131.473)	-
	(6.572.012.274)	(20.901.212.001)
Chi phí thuế thu nhập doanh nghiệp	82.343.065.638	72.799.903.566

(b) Đối chiếu thuế suất thực tế

	Kỳ sáu tháng kết thúc ngày	
	30/6/2021 VND	30/6/2020 VND
Lợi nhuận kế toán trước thuế	370.665.155.529	157.872.601.215
Thuế tính theo thuế suất của Công ty	74.133.031.106	31.574.520.243
Ảnh hưởng của các mức thuế suất khác của các công ty con	(65.882.012.779)	(29.478.696.905)
Chi phí không được khấu trừ thuế	2.666.587.228	2.281.431.371
Tài sản thuế thu nhập hoãn lại chưa được ghi nhận	73.682.632.272	70.052.040.959
Ảnh hưởng của phần lãi trong các công ty liên kết	(29.496.086)	(69.427.256)
Dự phòng thừa trong những kỳ trước	(1.813.055.954)	(1.559.964.846)
Thu nhập không chịu thuế	(63.810.000)	-
Xóa sổ tài sản thuế thu nhập hoãn lại	293.179.127	-
Ảnh hưởng của thay đổi thuế suất	(509.131.473)	-
Ghi nhận thuế thu nhập hoãn lại chưa được ghi nhận trước đây	(134.857.803)	-
	82.343.065.638	72.799.903.566

Công ty Cổ phần Masan MEATLife và các công ty con
Thuyết minh báo cáo tài chính hợp nhất giữa niên độ cho kỳ sáu tháng kết thúc ngày 30 tháng 6 năm 2021 (tiếp theo)

Mẫu B 09a – DN/HN
(Ban hành theo Thông tư số 202/2014/TT-BTC
ngày 22 tháng 12 năm 2014 của Bộ Tài chính)

Tài sản thuế thu nhập hoãn lại chưa được ghi nhận bởi vì không có sự chắc chắn rằng sẽ có đủ lợi nhuận tính thuế trong tương lai để Công ty và các công ty con có thể sử dụng các lợi ích thuế của các khoản mục này.

(c) Thuế suất áp dụng

Theo các điều khoản trong Luật thuế thu nhập doanh nghiệp hiện hành, Công ty có nghĩa vụ nộp cho nhà nước thuế thu nhập doanh nghiệp theo mức thuế suất phổ thông bằng 20% trên lợi nhuận tính thuế.

Các công ty con của Công ty được hưởng các mức ưu đãi miễn giảm thuế suất khác nhau.

(d) Các khoản thuế tiềm tàng

Luật thuế và việc áp dụng các luật này tại Việt Nam phụ thuộc vào diễn giải và thay đổi theo thời gian từ cục thuế này đến cục thuế khác. Tình hình quyết toán thuế có thể phụ thuộc vào việc xem xét và thanh tra của các cơ quan thuế khác nhau và cơ quan thuế có thẩm quyền phạt, đánh thuế và tính lãi chậm nộp. Điều này có thể làm cho rủi ro về thuế ở Việt Nam là lớn hơn so với các nước khác. Ban Tổng Giám đốc cho rằng Tập đoàn đã tính đủ nghĩa vụ thuế phải trả theo diễn giải về luật thuế của họ, bao gồm các quy định về ưu đãi thuế, quy định chuyển giá và cách tính thuế thu nhập doanh nghiệp. Tuy nhiên, các cơ quan thuế liên quan có thể có những cách hiểu khác nhau và có thể có ảnh hưởng đáng kể.

42. Lãi cơ bản trên cổ phiếu

Việc tính toán lãi cơ bản trên cổ phiếu cho kỳ sáu tháng kết thúc ngày 30 tháng 6 năm 2021 được dựa trên số lợi nhuận thuộc về cổ đông phổ thông trong kỳ là 289.553 triệu VND (lỗ cho giai đoạn sáu tháng kết thúc ngày 30 tháng 6 năm 2020: 12.981 triệu VND) và số lượng cổ phiếu phổ thông bình quân gia quyền là 326.714.847 cổ phiếu trong kỳ (giai đoạn sáu tháng kết thúc ngày 30 tháng 6 năm 2020: 324.327.447 cổ phiếu), chi tiết như sau:

(i) Lợi nhuận/(lỗ) thuần thuộc về cổ đông phổ thông

	Kỳ sáu tháng kết thúc ngày	
	30/6/2021	30/6/2020
	VND	VND
Lợi nhuận/(lỗ) thuần thuộc về cổ đông phổ thông	289.552.799.532	(12.981.055.848)

(ii) Số cổ phiếu phổ thông bình quân gia quyền

	Kỳ sáu tháng kết thúc ngày	
	30/6/2021	30/6/2020
Số lượng cổ phiếu phổ thông bình quân gia quyền	326.714.847	324.327.447

Công ty Cổ phần Masan MEATLife và các công ty con
Thuyết minh báo cáo tài chính hợp nhất giữa niên độ cho kỳ sáu tháng kết thúc ngày 30 tháng 6 năm 2021 (tiếp theo)

Mẫu B 09a – DN/HN
(Ban hành theo Thông tư số 202/2014/TT-BTC ngày 22 tháng 12 năm 2014 của Bộ Tài chính)

43. Các giao dịch chủ yếu với các bên liên quan

Ngoài các số dư với các bên liên quan được trình bày tại các thuyết minh khác của báo cáo tài chính hợp nhất giữa niên độ, trong kỳ Tập đoàn có các giao dịch chủ yếu sau với các bên liên quan:

	Giá trị giao dịch	
	Kỳ sáu tháng kết thúc ngày 30/6/2021 VND	30/6/2020 VND
Công ty mẹ		
Công ty Cổ phần Tập đoàn Masan		
Tiền nhận từ đi vay	-	1.000.000.000.000
Thu hồi khoản cho vay	150.000.000.000	-
Chi phí lãi vay	-	1.478.794.521
Lãi cho vay	2.294.456.834	-
Bán hàng hóa	1.284.488.034	6.318.405.918
Công ty liên kết		
Công ty Cổ phần Abattoir Long Bình		
Phí gia công	4.432.741.120	2.989.191.968
Thu nhập cổ tức	600.000.000	500.000.000
Công ty Cổ phần Bao bì Thuận Phát		
Mua hàng hóa	35.936.853.677	13.435.957.764
Các công ty liên quan khác		
Công ty Cổ phần Hàng tiêu dùng Masan		
Phí hỗ trợ quản lý và công nghệ thông tin	22.611.334.173	24.013.211.126
Mua hàng hóa	822.638.104	1.329.334.097
Bán hàng hóa	43.821.202	9.180.831.720
Công ty Cổ phần Masan Jinju		
Bán hàng hóa	29.306.363.401	11.723.134.652
Mua hàng hóa	338.120.795	60.033.875
Công ty TNHH Một Thành Viên Công nghiệp Masan		
Bán hàng hóa	7.051.822.383	4.430.581.235
Mua hàng hóa	1.967.684.217	570.273.136
Công ty TNHH Một Thành viên Masan HD		
Bán hàng hóa	1.689.546.415	606.748.638
Công ty Cổ phần Masan Blue		
Bán hàng hóa	576.777	178.907.288
Công ty Cổ phần Bột giặt NET		
Bán hàng hóa	-	124.019.992



Công ty Cổ phần Masan MEATLife và các công ty con
Thuyết minh báo cáo tài chính hợp nhất giữa niên độ cho kỳ sáu tháng kết thúc ngày 30 tháng 6 năm 2021 (tiếp theo)

Mẫu B 09a – DN/HN
(Ban hành theo Thông tư số 202/2014/TT-BTC ngày 22 tháng 12 năm 2014 của Bộ Tài chính)

	Giá trị giao dịch	
	Kỳ sáu tháng kết thúc ngày	
	30/6/2021	30/6/2020
	VND	VND
Công ty TNHH Khai thác Chế biến Khoáng sản Núi Pháo		
Bán hàng hóa	-	3.636.364
Công ty TNHH Một Thành Viên Masan Brewery Distribution		
Mua hàng hóa	1.063.835.560	5.202.000
Công ty TNHH Tầm nhìn Masan		
Hoàn trả nợ gốc vay	260.000.000.000	-
Chi phí lãi vay	8.109.863.012	-
Công ty Cổ phần Dịch vụ Thương mại Tổng hợp Vincommerce		
Mua hàng hóa	1.673.934.438	901.090.057
Bán hàng hóa	578.857.539.106	177.917.562.697
Công ty TNHH Hi-Fresh		
Bán hàng hóa	86.709.263	-
Nhân sự quản lý chủ chốt		
Thù lao cho cán bộ quản lý chủ chốt (*)	20.363.351.986	20.273.148.334

Tại ngày và cho kỳ sáu tháng kết thúc ngày 30 tháng 6 năm 2021 và 2020, Công ty và các công ty con có các tài khoản tiền gửi không kỳ hạn và có kỳ hạn tại Ngân hàng Thương mại Cổ phần Kỹ thương Việt Nam, một bên liên quan theo các điều khoản giao dịch thông thường.

(*) Các thành viên Hội đồng Quản trị của Công ty không hưởng thù lao trong kỳ sáu tháng kết thúc ngày 30 tháng 6 năm 2021 và 2020.

Công ty Cổ phần Masan MEATLife và các công ty con
Thuyết minh báo cáo tài chính hợp nhất giữa niên độ cho kỳ sáu tháng kết thúc ngày 30 tháng 6 năm 2021 (tiếp theo)


Mẫu B 09a – DN/HN
(Ban hành theo Thông tư số 202/2014/TT-BTC ngày 22 tháng 12 năm 2014 của Bộ Tài chính)

44. Các giao dịch phi tiền tệ từ các hoạt động đầu tư

	Kỳ sáu tháng kết thúc ngày	
	30/6/2021	30/6/2020
	VND	VND
Mua tài sản cố định và xây dựng cơ bản dở dang chưa thanh toán	113.844.004.324	227.314.198.737
Vốn hóa chi phí lãi vay vào giá trị xây dựng cơ bản dở dang chưa thanh toán	148.306.461	1.936.934.520

Ngày 18 tháng 8 năm 2021


Người lập:


Trần Quang Bé
Kế toán trưởng

Người duyệt:


Nguyễn Thị Minh Hằng
Giám đốc Tài chính




Phạm Trung Lâm
Tổng Giám đốc