

CÔNG TY CỔ PHẦN ĐẦU TƯ SẢN XUẤT BẢO NGỌC

BÁO CÁO TÀI CHÍNH RIÊNG GIỮA NIÊN ĐỘ

Cho kỳ kế toán từ 01/01/2021 đến 30/06/2021

(đã được soát xét)



CÔNG TY CỔ PHẦN ĐẦU TƯ SẢN XUẤT BẢO NGỌC

Tòa nhà Bảo Ngọc, Lô A2CN8 Cụm công nghiệp Từ Liêm,
phường Phương Canh, quận Nam Từ Liêm, Hà Nội

NỘI DUNG

	Trang
Báo cáo của Ban Tổng Giám đốc	02-03
Báo cáo soát xét thông tin tài chính giữa niên độ	04
Bảng cân đối kế toán riêng giữa niên độ	05-06
Báo cáo kết quả hoạt động kinh doanh riêng giữa niên độ	07
Báo cáo lưu chuyển tiền tệ riêng giữa niên độ	08-09
Thuyết minh Báo cáo tài chính riêng giữa niên độ	10-38

CÔNG TY CỔ PHẦN ĐẦU TƯ SẢN XUẤT BẢO NGỌC

Tòa nhà Bảo Ngọc, Lô A2CN8 Cụm công nghiệp Từ Liêm,
phường Phương Canh, quận Nam Từ Liêm, Hà Nội

BÁO CÁO CỦA BAN TỔNG GIÁM ĐỐC

Ban Tổng Giám đốc Công ty Cổ phần Đầu tư Sản xuất Bảo Ngọc (sau đây gọi tắt là “Công ty”) trình bày Báo cáo của mình và Báo cáo tài chính riêng giữa niên độ của Công ty cho kỳ kế toán từ ngày 01 tháng 01 năm 2021 đến ngày 30 tháng 06 năm 2021.

CÔNG TY

Công ty Cổ phần Đầu tư Sản xuất Bảo Ngọc được thành lập và hoạt động theo Giấy chứng nhận đăng ký doanh nghiệp công ty cổ phần số 0105950129 do Sở Kế hoạch và Đầu tư Thành phố Hà Nội cấp lần đầu ngày 23 tháng 07 năm 2012, đăng ký thay đổi lần thứ 12 ngày 19 tháng 12 năm 2018.

Trụ sở chính của Công ty được đặt tại: Tòa nhà Bảo Ngọc, Lô A2CN8 Cụm công nghiệp Từ Liêm, phường Phương Canh, quận Nam Từ Liêm, Hà Nội.

HỘI ĐỒNG QUẢN TRỊ, BAN TỔNG GIÁM ĐỐC VÀ BAN KIỂM SOÁT

Các thành viên của Hội đồng Quản trị trong kỳ và tại ngày lập báo cáo này bao gồm:

Ông Lê Đức Thuận	Chủ tịch
Ông Trần Xuân Vinh	Thành viên
Ông Phạm Thế Hưng	Thành viên
Ông Nguyễn Trung Hiếu	Thành viên
Ông Đặng Minh Quang	Thành viên

Các thành viên của Ban Tổng Giám đốc đã điều hành Công ty trong kỳ và tại ngày lập báo cáo này bao gồm:

Ông Vũ Đức Lợi	Tổng Giám đốc	Bổ nhiệm ngày 02/02/2021
Ông Phạm Thế Hưng	Tổng Giám đốc	Miễn nhiệm ngày 02/02/2021
Ông Phạm Thế Hưng	Giám đốc kinh doanh	Bổ nhiệm ngày 02/02/2021
Ông Nguyễn Trung Hiếu	Giám đốc Marketing	
Ông Bùi Xuân Thọ	Giám đốc kinh doanh	
Ông Phạm Văn Điện	Giám đốc sản xuất	
Ông Trần Văn Quân	Giám đốc cung ứng	

Các thành viên của Ban Kiểm soát bao gồm:

Bà Không Thị Oanh	Trưởng ban
Bà Lê Thị Thanh Huyền	Thành viên
Bà Nguyễn Thị Thu Quyên	Thành viên

KIỂM TOÁN VIÊN

Công ty TNHH Kiểm toán và Thẩm định giá Việt Nam đã thực hiện soát xét các Báo cáo tài chính riêng giữa niên độ cho Công ty.

CÔNG TY CỔ PHẦN ĐẦU TƯ SẢN XUẤT BẢO NGỌC

Tòa nhà Bảo Ngọc, Lô A2CN8 Cụm công nghiệp Từ Liêm,
phường Phương Canh, quận Nam Từ Liêm, Hà Nội

CÔNG BỐ TRÁCH NHIỆM CỦA BAN TỔNG GIÁM ĐỐC ĐỐI VỚI BÁO CÁO TÀI CHÍNH RIÊNG

Ban Tổng Giám đốc Công ty chịu trách nhiệm về việc lập Báo cáo tài chính riêng giữa niên độ phản ánh trung thực, hợp lý tình hình tài chính, kết quả hoạt động kinh doanh và tình hình lưu chuyển tiền tệ của Công ty trong kỳ. Trong quá trình lập Báo cáo tài chính riêng giữa niên độ, Ban Tổng Giám đốc Công ty cam kết đã tuân thủ các yêu cầu sau:

- Xây dựng và duy trì kiểm soát nội bộ mà Ban Tổng Giám đốc và Ban quản trị Công ty xác định là cần thiết để đảm bảo cho việc lập và trình bày Báo cáo tài chính riêng giữa niên độ không còn sai sót trọng yếu do gian lận hoặc do nhầm lẫn;
- Lựa chọn các chính sách kế toán thích hợp và áp dụng các chính sách này một cách nhất quán;
- Đưa ra các đánh giá và dự đoán hợp lý và thận trọng;
- Nêu rõ các chuẩn mực kế toán được áp dụng có được tuân thủ hay không, có những áp dụng sai lệch trọng yếu đến mức cần phải công bố và giải thích trong Báo cáo tài chính riêng giữa niên độ hay không;
- Lập và trình bày các Báo cáo tài chính riêng giữa niên độ trên cơ sở tuân thủ các Chuẩn mực kế toán, Chế độ kế toán doanh nghiệp Việt Nam và các quy định pháp lý có liên quan đến việc lập và trình bày báo cáo tài chính;
- Lập các Báo cáo tài chính riêng giữa niên độ dựa trên cơ sở hoạt động kinh doanh liên tục, trừ trường hợp không thể cho rằng Công ty sẽ tiếp tục hoạt động kinh doanh.

Ban Tổng Giám đốc Công ty đảm bảo rằng các sổ kế toán được lưu giữ để phản ánh tình hình tài chính của Công ty, với mức độ trung thực, hợp lý tại bất cứ thời điểm nào và đảm bảo rằng Báo cáo tài chính riêng giữa niên độ tuân thủ các quy định hiện hành của Nhà nước. Đồng thời có trách nhiệm trong việc bảo đảm an toàn tài sản của Công ty và thực hiện các biện pháp thích hợp để ngăn chặn, phát hiện các hành vi gian lận và các vi phạm khác.

Ban Tổng Giám đốc Công ty cam kết rằng Báo cáo tài chính riêng giữa niên độ đã phản ánh trung thực và hợp lý tình hình tài chính của Công ty tại thời điểm ngày 30 tháng 06 năm 2021, kết quả hoạt động kinh doanh và tình hình lưu chuyển tiền tệ cho kỳ kế toán từ ngày 01 tháng 01 năm 2021 đến ngày 30 tháng 06 năm 2021, phù hợp với Chuẩn mực kế toán, Chế độ kế toán doanh nghiệp Việt Nam và tuân thủ các quy định pháp lý có liên quan đến việc lập và trình bày Báo cáo tài chính riêng giữa niên độ.

Thay mặt Ban Tổng Giám đốc



Lê Đức Thuận

Chủ tịch Hội đồng Quản trị

Hà Nội, ngày 20 tháng 07 năm 2021



Số: 597 /BCKT/TC/NV8

Công ty TNHH Kiểm toán và Thẩm định giá Việt Nam

Địa chỉ: Tầng 14 Tòa nhà Sudico, đường Mỹ Đình

P. Mỹ Đình 1, Q. Nam Từ Liêm, Hà Nội, Việt Nam

Tel: (+84 24) 3868 9566 / (+84 24) 3868 9588

Fax: (+84 24) 3868 6248

Web: kiemtoanava.com.vn

BÁO CÁO SOÁT XÉT THÔNG TIN TÀI CHÍNH GIỮA NIÊN ĐỘ

Kính gửi: Quý Cổ đông, Hội đồng Quản trị và Ban Tổng Giám đốc
Công ty Cổ phần Đầu tư Sản xuất Bảo Ngọc

Chúng tôi đã soát xét Báo cáo tài chính riêng giữa niên độ kèm theo của Công ty Cổ phần Đầu tư Sản xuất Bảo Ngọc được lập ngày 20 tháng 07 năm 2021, từ trang 05 đến trang 38, bao gồm: Bảng cân đối kế toán riêng giữa niên độ tại ngày 30 tháng 06 năm 2021, Báo cáo kết quả hoạt động kinh doanh riêng giữa niên độ, Báo cáo lưu chuyển tiền tệ riêng giữa niên độ cho kỳ kế toán từ ngày 01 tháng 01 năm 2021 đến ngày 30 tháng 06 năm 2021 và Bản Thuyết minh Báo cáo tài chính riêng giữa niên độ.

Trách nhiệm của Ban Tổng Giám đốc

Ban Tổng Giám đốc Công ty chịu trách nhiệm về việc lập và trình bày trung thực và hợp lý Báo cáo tài chính riêng giữa niên độ của Công ty theo Chuẩn mực kế toán, Chế độ kế toán doanh nghiệp Việt Nam và các quy định pháp lý có liên quan đến việc lập và trình bày báo cáo tài chính giữa niên độ và chịu trách nhiệm về kiểm soát nội bộ mà Ban Tổng Giám đốc xác định là cần thiết để đảm bảo cho việc lập và trình bày Báo cáo tài chính riêng giữa niên độ không có sai sót trọng yếu do gian lận hoặc nhầm lẫn.

Trách nhiệm của Kiểm toán viên

Trách nhiệm của chúng tôi là đưa ra kết luận về Báo cáo tài chính riêng giữa niên độ dựa trên kết quả soát xét của chúng tôi. Chúng tôi đã thực hiện công việc soát xét theo Chuẩn mực Việt Nam về hợp đồng dịch vụ soát xét số 2410 - "Soát xét thông tin tài chính giữa niên độ do kiểm toán viên độc lập của đơn vị thực hiện".

Công việc soát xét thông tin tài chính giữa niên độ bao gồm việc thực hiện các cuộc phỏng vấn, chủ yếu là phỏng vấn những người chịu trách nhiệm về các vấn đề tài chính kế toán, và thực hiện thủ tục phân tích và các thủ tục soát xét khác. Một cuộc soát xét về cơ bản có phạm vi hẹp hơn một cuộc kiểm toán được thực hiện theo các chuẩn mực kiểm toán Việt Nam và do vậy không cho phép chúng tôi đạt được sự đảm bảo rằng chúng tôi sẽ nhận biết được tất cả các vấn đề trọng yếu có thể được phát hiện trong một cuộc kiểm toán. Theo đó, chúng tôi không đưa ra ý kiến kiểm toán.

Kết luận của kiểm toán viên

Căn cứ trên kết quả soát xét của chúng tôi, chúng tôi không thấy có vấn đề gì khiến chúng tôi cho rằng Báo cáo tài chính riêng giữa niên độ đính kèm không phản ánh trung thực và hợp lý trên các khía cạnh trọng yếu tình hình tài chính của Công ty Cổ phần Đầu tư Sản xuất Bảo Ngọc tại ngày 30 tháng 06 năm 2021, và kết quả hoạt động kinh doanh và tình hình lưu chuyển tiền tệ của Công ty cho kỳ kế toán từ ngày 01 tháng 01 năm 2021 đến ngày 30 tháng 06 năm 2021, phù hợp với Chuẩn mực kế toán, Chế độ kế toán doanh nghiệp Việt Nam và các quy định pháp lý có liên quan đến việc lập và trình bày Báo cáo tài chính giữa niên độ.

Công ty TNHH Kiểm toán và Thẩm định giá Việt Nam



Nguyễn Bảo Trung

Phó Tổng Giám đốc

Giấy chứng nhận đăng ký hành nghề kiểm toán

số: 0373-2018-126-1

Hà Nội, ngày 09 tháng 08 năm 2021

CÔNG TY CỔ PHẦN ĐẦU TƯ SẢN XUẤT BẢO NGỌCTòa nhà Bảo Ngọc, Lô A2CN8 Cụm công nghiệp Từ Liêm,
phường Phương Canh, quận Nam Từ Liêm, Hà Nội**Báo cáo tài chính riêng giữa niên độ**
Cho kỳ kế toán từ 01/01/2021 đến 30/06/2021**BẢNG CÂN ĐỐI KẾ TOÁN RIÊNG GIỮA NIÊN ĐỘ**

Tại ngày 30 tháng 06 năm 2021

Mã số	TÀI SẢN	Thuyết minh	30/06/2021	01/01/2021
			VND	VND
100	A. TÀI SẢN NGẮN HẠN		213.765.480.906	78.376.963.666
110	I. Tiền và các khoản tương đương tiền	3	29.518.961.562	9.331.528.412
111	1. Tiền		29.518.961.562	9.331.528.412
120	II. Đầu tư tài chính ngắn hạn	4	362.000.000	362.000.000
123	1. Đầu tư nắm giữ đến ngày đáo hạn		362.000.000	362.000.000
130	III. Các khoản phải thu ngắn hạn		115.358.697.446	12.107.320.822
131	1. Phải thu ngắn hạn của khách hàng	5	62.580.670.318	10.021.072.264
132	2. Trả trước cho người bán ngắn hạn	6	52.687.606.128	1.986.545.558
136	3. Phải thu ngắn hạn khác	7	90.421.000	99.703.000
140	IV. Hàng tồn kho	8	61.842.918.089	46.072.868.147
141	1. Hàng tồn kho		61.842.918.089	46.072.868.147
150	V. Tài sản ngắn hạn khác		6.682.903.809	10.503.246.285
151	1. Chi phí trả trước ngắn hạn	13	6.537.131.295	8.861.392.642
152	2. Thuế GTGT được khấu trừ		145.772.514	1.641.853.643
200	B. TÀI SẢN DÀI HẠN		195.454.525.882	195.349.651.126
210	I. Các khoản phải thu dài hạn		50.000.000	-
216	1. Phải thu dài hạn khác	7	50.000.000	-
220	II. Tài sản cố định		82.644.345.021	85.499.037.032
221	1. Tài sản cố định hữu hình	10	80.930.432.521	83.486.571.198
222	- Nguyên giá		104.692.832.617	103.628.363.617
223	- Giá trị hao mòn lũy kế		(23.762.400.096)	(20.141.792.419)
224	2. Tài sản cố định thuê tài chính	11	839.895.834	963.645.834
225	- Nguyên giá		990.000.000	990.000.000
226	- Giá trị hao mòn lũy kế		(150.104.166)	(26.354.166)
227	3. Tài sản cố định vô hình	12	874.016.666	1.048.820.000
228	- Nguyên giá		1.048.820.000	1.048.820.000
229	- Giá trị hao mòn lũy kế		(174.803.334)	-
240	IV. Tài sản dở dang dài hạn	9	3.311.686.700	24.020.705
242	1. Chi phí xây dựng cơ bản dở dang		3.311.686.700	24.020.705
250	V. Đầu tư tài chính dài hạn	4	108.650.000.000	108.650.000.000
251	1. Đầu tư vào công ty con		108.650.000.000	108.650.000.000
260	VI. Tài sản dài hạn khác		798.494.161	1.176.593.389
261	1. Chi phí trả trước dài hạn	13	798.494.161	1.176.593.389
270	TỔNG CỘNG TÀI SẢN		409.220.006.788	273.726.614.792

CÔNG TY CỔ PHẦN ĐẦU TƯ SẢN XUẤT BẢO NGỌC

Tòa nhà Bảo Ngọc, Lô A2CN8 Cụm công nghiệp Từ Liêm,
phường Phương Canh, quận Nam Từ Liêm, Hà Nội

Báo cáo tài chính riêng giữa niên độ
Cho kỳ kế toán từ 01/01/2021 đến 30/06/2021

BẢNG CÂN ĐỐI KẾ TOÁN RIÊNG GIỮA NIÊN ĐỘ


Tại ngày 30 tháng 06 năm 2021
(tiếp theo)

Mã số	NGUỒN VỐN	Thuyết minh	30/06/2021	01/01/2021
			VND	VND
300	C. NỢ PHẢI TRẢ		243.382.958.070	129.332.858.484
310	I. Nợ ngắn hạn		240.889.689.570	128.146.893.154
311	1. Phải trả người bán ngắn hạn	14	132.799.812.706	23.014.670.947
312	2. Người mua trả tiền trước ngắn hạn	15	12.198.337.091	32.435.687.177
313	3. Thuế và các khoản phải nộp Nhà nước	16	10.992.608.164	10.282.110.325
314	4. Phải trả người lao động		1.619.010.050	4.142.746.803
319	5. Phải trả ngắn hạn khác	17	634.957.948	381.395.906
320	6. Vay và nợ thuê tài chính ngắn hạn	18	82.138.872.311	57.324.190.696
322	7. Quỹ khen thưởng phúc lợi		506.091.300	566.091.300
330	II. Nợ dài hạn		2.493.268.500	1.185.965.330
338	1. Vay và nợ thuê tài chính dài hạn	18	2.493.268.500	1.185.965.330
400	D. VỐN CHỦ SỞ HỮU		165.837.048.718	144.393.756.308
410	I. Vốn chủ sở hữu	19	165.837.048.718	144.393.756.308
411	1. Vốn góp của chủ sở hữu		80.000.000.000	80.000.000.000
411a	Cổ phiếu phổ thông có quyền biểu quyết		80.000.000.000	80.000.000.000
418	2. Quỹ đầu tư phát triển		1.698.273.899	1.698.273.899
421	3. Lợi nhuận sau thuế chưa phân phối		84.138.774.819	62.695.482.409
421a	LNST chưa phân phối lũy kế đến cuối năm trước		58.695.482.409	34.217.048.829
421b	LNST chưa phân phối năm nay		25.443.292.410	28.478.433.580
440	TỔNG CỘNG NGUỒN VỐN		409.220.006.788	273.726.614.792


Lại Thị Thu Hà
Người lập


Nguyễn Xuân Trường
Kế toán trưởng




Lê Đức Thuận
Chủ tịch Hội đồng Quản trị

Hà Nội, ngày 20 tháng 07 năm 2021

CÔNG TY CỔ PHẦN ĐẦU TƯ SẢN XUẤT BẢO NGỌCTòa nhà Bảo Ngọc, Lô A2CN8 Cụm công nghiệp Từ Liêm,
phường Phương Canh, quận Nam Từ Liêm, Hà Nội**Báo cáo tài chính riêng giữa niên độ**
Cho kỳ kế toán từ 01/01/2021 đến 30/06/2021**BÁO CÁO KẾT QUẢ HOẠT ĐỘNG KINH DOANH RIÊNG
GIỮA NIÊN ĐỘ**

Kỳ kế toán từ 01/01/2021 đến 30/06/2021

Mã số	CHỈ TIÊU	Thuyết minh	Từ 01/01/2021	Từ 01/01/2020
			đến 30/06/2021	đến 30/06/2020
			VND	VND
01	1. Doanh thu bán hàng và cung cấp dịch vụ	20	383.596.875.458	102.480.966.004
02	2. Các khoản giảm trừ doanh thu	21	4.152.001.242	913.225.124
10	3. Doanh thu thuần bán hàng và cung cấp dịch vụ		379.444.874.216	101.567.740.880
11	4. Giá vốn hàng bán	22	324.757.965.197	76.950.731.458
20	5. Lợi nhuận gộp về bán hàng và cung cấp dịch vụ		54.686.909.019	24.617.009.422
21	6. Doanh thu hoạt động tài chính	23	3.590.904.108	29.292.772
22	7. Chi phí tài chính	24	3.285.521.574	1.678.602.710
23	Trong đó: Chi phí lãi vay		3.285.521.574	1.668.201.417
25	8. Chi phí bán hàng	25	15.971.032.252	7.684.380.534
26	9. Chi phí quản lý doanh nghiệp	26	7.472.609.762	5.919.208.351
30	10. Lợi nhuận thuần từ hoạt động kinh doanh		31.548.649.539	9.364.110.599
31	11. Thu nhập khác		48.960.370	-
32	12. Chi phí khác		547.788.927	199.500.000
40	13. Lợi nhuận khác		(498.828.557)	(199.500.000)
50	14. Tổng lợi nhuận kế toán trước thuế		31.049.820.982	9.164.610.599
51	15. Chi phí thuế thu nhập doanh nghiệp hiện hành	27	5.606.528.572	1.872.822.120
52	16. Chi phí thuế thu nhập doanh nghiệp hoãn lại		-	-
60	17. Lợi nhuận sau thuế thu nhập doanh nghiệp		<u>25.443.292.410</u>	<u>7.291.788.479</u>


Lại Thị Thu Hà
Người lập

Nguyễn Xuân Trường
Kế toán trưởngLê Đức Thuận
Chủ tịch Hội đồng Quản trị

Hà Nội, ngày 20 tháng 07 năm 2021

CÔNG TY CỔ PHẦN ĐẦU TƯ SẢN XUẤT BẢO NGỌCTòa nhà Bảo Ngọc, Lô A2CN8 Cụm công nghiệp Từ Liêm,
phường Phương Canh, quận Nam Từ Liêm, Hà Nội**Báo cáo tài chính riêng giữa niên độ**
Cho kỳ kế toán từ 01/01/2021 đến 30/06/2021**BÁO CÁO LƯU CHUYỂN TIỀN TỆ RIÊNG GIỮA NIÊN ĐỘ**

Kỳ kế toán từ 01/01/2021 đến 30/06/2021

(Theo phương pháp gián tiếp)



Mã số	CHỈ TIÊU	Thuyết minh	Từ 01/01/2021	Từ 01/01/2020
			đến 30/06/2021	đến 30/06/2020
			VND	VND
I. LƯU CHUYỂN TIỀN TỪ HOẠT ĐỘNG KINH DOANH				
01	1. Lợi nhuận trước thuế		31.049.820.982	9.164.610.599
	2. Điều chỉnh cho các khoản			
02	- Khấu hao tài sản cố định và bất động sản đầu tư		3.919.161.011	3.553.705.098
05	- Lãi, lỗ từ hoạt động đầu tư		(3.590.904.108)	(29.292.772)
06	- Chi phí lãi vay		3.285.521.574	1.668.201.417
08	3. Lợi nhuận từ hoạt động kinh doanh trước thay đổi vốn lưu động		34.663.599.459	14.357.224.342
09	- Tăng, giảm các khoản phải thu		(54.061.566.495)	(15.916.070.306)
10	- Tăng, giảm hàng tồn kho		(15.770.049.942)	3.090.646.269
11	- Tăng, giảm các khoản phải trả (không kể lãi vay phải trả, thuế thu nhập doanh nghiệp phải nộp)		85.961.423.155	11.820.874.107
12	- Tăng, giảm chi phí trả trước		2.702.360.575	1.016.626.801
14	- Tiền lãi vay đã trả		(3.285.521.574)	(1.668.201.417)
15	- Thuế thu nhập doanh nghiệp đã nộp		(3.579.836.926)	(1.000.000.000)
17	- Tiền chi khác cho hoạt động kinh doanh		(60.000.000)	(199.500.000)
20	Lưu chuyển tiền thuần từ hoạt động kinh doanh		46.570.408.252	11.501.599.796
II. LƯU CHUYỂN TIỀN TỪ HOẠT ĐỘNG ĐẦU TƯ				
21	1. Tiền chi để mua sắm, xây dựng tài sản cố định và các tài sản dài hạn khác		(52.095.863.995)	(1.988.813.835)
25	2. Tiền chi đầu tư góp vốn vào đơn vị khác		-	(8.400.000.000)
27	3. Tiền thu lãi cho vay, cổ tức và lợi nhuận được chia		3.590.904.108	28.831.111
30	Lưu chuyển tiền thuần từ hoạt động đầu tư		(48.504.959.887)	(10.359.982.724)
III. LƯU CHUYỂN TIỀN TỪ HOẠT ĐỘNG TÀI CHÍNH				
33	1. Tiền thu từ đi vay		99.645.520.571	32.910.413.334
34	2. Tiền trả nợ gốc vay		(73.523.535.786)	(33.914.104.237)
36	3. Cổ tức, lợi nhuận đã trả cho chủ sở hữu		(4.000.000.000)	-
40	Lưu chuyển tiền thuần từ hoạt động tài chính		22.121.984.785	(1.003.690.903)

CÔNG TY CỔ PHẦN ĐẦU TƯ SẢN XUẤT BẢO NGỌCTòa nhà Bảo Ngọc, Lô A2CN8 Cụm công nghiệp Từ Liêm,
phường Phương Canh, quận Nam Từ Liêm, Hà Nội**Báo cáo tài chính riêng giữa niên độ**
Cho kỳ kế toán từ 01/01/2021 đến 30/06/2021**BÁO CÁO LƯU CHUYỂN TIỀN TỆ RIÊNG GIỮA NIÊN ĐỘ**

Kỳ kế toán từ 01/01/2021 đến 30/06/2021

(Theo phương pháp gián tiếp)

Mã số	CHỈ TIÊU	Thuyết minh	Từ 01/01/2021	Từ 01/01/2020
			đến 30/06/2021	đến 30/06/2020
			VND	VND
50	Lưu chuyển tiền thuần trong kỳ		20.187.433.150	137.926.169
60	Tiền và tương đương tiền đầu năm		9.331.528.412	4.117.333.209
70	Tiền và tương đương tiền cuối kỳ	3	<u>29.518.961.562</u>	<u>4.255.259.378</u>


Lại Thị Thu Hà
Người lập
Nguyễn Xuân Trường
Kế toán trưởng
Lê Đức Thuận
Chủ tịch Hội đồng Quản trị

Hà Nội, ngày 20 tháng 07 năm 2021

THUYẾT MINH BÁO CÁO TÀI CHÍNH RIÊNG GIỮA NIÊN ĐỘ

Kỳ kế toán từ 01/01/2021 đến 30/06/2021

1 . ĐẶC ĐIỂM HOẠT ĐỘNG CỦA DOANH NGHIỆP

Hình thức sở hữu vốn

Công ty Cổ phần Đầu tư Sản xuất Bảo Ngọc được thành lập và hoạt động theo Giấy chứng nhận đăng ký doanh nghiệp công ty cổ phần số 0105950129 do Sở Kế hoạch và Đầu tư Thành phố Hà Nội cấp lần đầu ngày 23 tháng 07 năm 2012, đăng ký thay đổi lần thứ 12 ngày 19 tháng 12 năm 2018.

Trụ sở chính của Công ty được đặt tại: Tòa nhà Bảo Ngọc, Lô A2CN8 Cụm công nghiệp Từ Liêm, phường Phương Canh, quận Nam Từ Liêm, Hà Nội.

Vốn điều lệ của Công ty theo đăng ký là 80.000.000.000 đồng, vốn điều lệ thực góp đến ngày 30 tháng 06 năm 2021 là 80.000.000.000 đồng; tương đương 8.000.000 cổ phần, mệnh giá một cổ phần là 10.000 đồng.

Lĩnh vực kinh doanh

Lĩnh vực kinh doanh của Công ty là: sản xuất, kinh doanh các loại bánh.

Ngành nghề kinh doanh

Hoạt động kinh doanh chính của Công ty là:

- Sản xuất các loại bánh từ bột, sản xuất đường, cacao, sô cô la và mút kẹo;
- Sản xuất mỳ ống, mỳ sợi và sản phẩm tương tự, thức ăn chế biến sẵn;
- Sản xuất rượu vang, sản xuất bia và mạch nha ủ men bia;
- Bán buôn gạo, bán buôn thực phẩm, nhà hàng và các dịch vụ ăn uống lưu động;
- Bán lẻ khác trong cửa hàng kinh doanh tổng hợp, bán lẻ lương thực, thực phẩm, đồ uống, thuốc lá chiếm tỷ trọng lớn trong các cửa hàng kinh doanh tổng hợp;
- Hoạt động dịch vụ hỗ trợ kinh doanh khác còn lại chưa được phân vào đâu.

Cấu trúc doanh nghiệp

Thông tin về các công ty con của Công ty xem chi tiết tại Thuyết minh số 4.

2 . CHẾ ĐỘ VÀ CHÍNH SÁCH KẾ TOÁN ÁP DỤNG TẠI CÔNG TY

2.1 . Kỳ kế toán, đơn vị tiền tệ sử dụng trong kế toán

Kỳ kế toán năm của Công ty theo năm dương lịch bắt đầu từ ngày 01/01 và kết thúc vào ngày 31/12 hàng năm.

Đơn vị tiền tệ sử dụng trong ghi chép kế toán là Đồng Việt Nam (VND).

2.2 . Chuẩn mực và Chế độ kế toán áp dụng

Chế độ kế toán áp dụng

Công ty áp dụng Chế độ Kế toán doanh nghiệp ban hành theo Thông tư số 200/2014/TT-BTC ngày 22/12/2014 của Bộ Tài chính và Thông tư số 53/2016/TT-BTC ngày 21/03/2016 của Bộ Tài chính về việc sửa đổi, bổ sung một số điều của Thông tư số 200/2014/TT-BTC.

Tuyên bố về việc tuân thủ Chuẩn mực kế toán và Chế độ kế toán

Công ty đã áp dụng các Chuẩn mực kế toán Việt Nam và các văn bản hướng dẫn Chuẩn mực do Nhà nước đã ban hành. Các Báo cáo tài chính được lập và trình bày theo đúng mọi quy định của từng chuẩn mực, thông tư hướng dẫn thực hiện Chuẩn mực và Chế độ kế toán doanh nghiệp hiện hành đang áp dụng.

2.3 . Công cụ tài chính

Ghi nhận ban đầu

Tài sản tài chính

Tài sản tài chính của Công ty bao gồm tiền và các khoản tương đương tiền, các khoản phải thu khách hàng và phải thu khác, các khoản cho vay, các khoản đầu tư ngắn hạn và dài hạn. Tại thời điểm ghi nhận ban đầu, tài sản tài chính được xác định theo giá mua/chi phí phát hành cộng các chi phí phát sinh khác liên quan trực tiếp đến việc mua, phát hành tài sản tài chính đó.

Nợ phải trả tài chính

Nợ phải trả tài chính của Công ty bao gồm các khoản vay, các khoản phải trả người bán và phải trả khác, chi phí phải trả. Tại thời điểm ghi nhận lần đầu, các khoản nợ phải trả tài chính được xác định theo giá phát hành cộng các chi phí phát sinh liên quan trực tiếp đến việc phát hành nợ phải trả tài chính đó.

Giá trị sau ghi nhận ban đầu

Hiện tại chưa có các quy định về đánh giá lại công cụ tài chính sau ghi nhận ban đầu.

2.4 . Tiền và các khoản tương đương tiền

Tiền bao gồm tiền mặt tại quỹ, tiền gửi ngân hàng không kỳ hạn, vàng tiền tệ sử dụng với các chức năng cất trữ giá trị không bao gồm các loại vàng được phân loại là hàng tồn kho sử dụng với mục đích là nguyên vật liệu để sản xuất sản phẩm hoặc hàng hóa để bán.

Các khoản tương đương tiền là các khoản đầu tư ngắn hạn có thời gian thu hồi không quá 03 tháng kể từ ngày đầu tư, có tính thanh khoản cao, có khả năng chuyển đổi dễ dàng thành các lượng tiền xác định và không có nhiều rủi ro trong chuyển đổi thành tiền.

CÔNG TY CỔ PHẦN ĐẦU TƯ SẢN XUẤT BẢO NGỌC

Tòa nhà Bảo Ngọc, Lô A2CN8 Cụm công nghiệp Từ Liêm,
phường Phương Canh, quận Nam Từ Liêm, Hà Nội

Báo cáo tài chính riêng giữa niên độ
Cho kỳ kế toán từ 01/01/2021 đến 30/06/2021

2.5 . Các khoản đầu tư tài chính

Các khoản đầu tư nắm giữ đến ngày đáo hạn bao gồm: Các khoản tiền gửi ngân hàng có kỳ hạn (bao gồm cả các loại tín phiếu, kỳ phiếu), trái phiếu, cổ phiếu ưu đãi bên phát hành bắt buộc phải mua lại tại thời điểm nhất định trong tương lai, các khoản cho vay,... được nắm giữ đến ngày đáo hạn với mục đích thu lãi hàng kỳ và các khoản đầu tư nắm giữ đến ngày đáo hạn khác.

Các khoản đầu tư vào các công ty con, công ty liên doanh liên kết được ghi nhận ban đầu trên sổ kế toán theo giá gốc. Sau ghi nhận ban đầu, giá trị của các khoản đầu tư này được xác định theo giá gốc trừ đi dự phòng giảm giá khoản đầu tư.

2.6 . Các khoản nợ phải thu

Các khoản phải thu được theo dõi chi tiết theo kỳ hạn phải thu, đối tượng phải thu, loại nguyên tệ phải thu, và các yếu tố khác theo nhu cầu quản lý của Công ty.

Dự phòng nợ phải thu khó đòi được trích lập cho các khoản: nợ phải thu quá hạn thanh toán ghi trong hợp đồng kinh tế, các khế ước vay nợ, cam kết hợp đồng hoặc cam kết nợ và nợ phải thu chưa đến hạn thanh toán nhưng khó có khả năng thu hồi. Trong đó, việc trích lập dự phòng nợ phải thu quá hạn thanh toán được căn cứ vào thời gian trả nợ gốc theo hợp đồng mua bán ban đầu, không tính đến việc gia hạn nợ giữa các bên và nợ phải thu chưa đến hạn thanh toán nhưng khách nợ đã lâm vào tình trạng phá sản hoặc đang làm thủ tục giải thể, mất tích, bỏ trốn.

2.7 . Hàng tồn kho

Hàng tồn kho được ghi nhận ban đầu theo giá gốc bao gồm: chi phí mua, chi phí chế biến và các chi phí liên quan trực tiếp khác phát sinh để có được hàng tồn kho ở địa điểm và trạng thái tại thời điểm ghi nhận ban đầu. Sau ghi nhận ban đầu, tại thời điểm lập Báo cáo tài chính nếu giá trị thuần có thể thực hiện được của hàng tồn kho thấp hơn giá gốc thì hàng tồn kho được ghi nhận theo giá trị thuần có thể thực hiện được.

Giá trị hàng tồn kho được xác định theo phương pháp bình quân gia quyền

Hàng tồn kho được hạch toán theo phương pháp kê khai thường xuyên

2.8 . Tài sản cố định

Tài sản cố định hữu hình, tài sản cố định vô hình được ghi nhận ban đầu theo giá gốc. Trong quá trình sử dụng, tài sản cố định hữu hình, tài sản cố định vô hình được ghi nhận theo nguyên giá, hao mòn lũy kế và giá trị còn lại.

Tài sản cố định thuê tài chính được ghi nhận nguyên giá theo giá trị hợp lý hoặc giá trị hiện tại của khoản thanh toán tiền thuê tối thiểu (trường hợp giá trị hợp lý cao hơn giá trị hiện tại của khoản thanh toán tiền thuê tối thiểu) cộng các chi phí trực tiếp phát sinh ban đầu liên quan đến hoạt động thuê tài chính (không bao gồm thuế GTGT). Trong quá trình sử dụng, tài sản cố định thuê tài chính được ghi nhận theo nguyên giá, hao mòn lũy kế và giá trị còn lại. Khấu hao của tài sản cố định thuê tài chính được trích căn cứ theo thời gian thuê theo hợp đồng và tính vào chi phí sản xuất, kinh doanh, đảm bảo thu hồi đủ vốn.

Khấu hao tài sản cố định được trích theo phương pháp đường thẳng với thời gian khấu hao được ước tính như sau:

- Nhà cửa, vật kiến trúc	05 - 44 năm
- Máy móc, thiết bị	03 - 15 năm
- Phương tiện vận tải, truyền dẫn	06 - 10 năm
- Tài sản cố định khác	05 - 10 năm

2.9 . Chi phí xây dựng cơ bản dở dang

Chi phí xây dựng cơ bản dở dang bao gồm tài sản cố định đang mua sắm và xây dựng mà chưa hoàn thành tại ngày kết thúc kỳ kế toán và được ghi nhận theo giá gốc. Chi phí này bao gồm các chi phí về xây dựng, lắp đặt máy móc thiết bị và các chi phí trực tiếp khác. Chi phí xây dựng cơ bản dở dang chỉ được tính khấu hao khi các tài sản này hoàn thành và đưa vào sử dụng.

2.10 . Chi phí trả trước

Các chi phí đã phát sinh liên quan đến kết quả hoạt động sản xuất kinh doanh của nhiều kỳ kế toán được hạch toán vào chi phí trả trước để phân bổ dần vào kết quả hoạt động kinh doanh trong các kỳ kế toán sau.

Việc tính và phân bổ chi phí trả trước dài hạn vào chi phí sản xuất kinh doanh từng kỳ kế toán được căn cứ vào tính chất, mức độ từng loại chi phí để chọn phương pháp và tiêu thức phân bổ hợp lý. Chi phí trả trước được phân bổ dần vào chi phí sản xuất kinh doanh theo phương pháp đường thẳng.

2.11 . Các khoản nợ phải trả

Các khoản nợ phải trả được theo dõi theo kỳ hạn phải trả, đối tượng phải trả, loại nguyên tệ phải trả và các yếu tố khác theo nhu cầu quản lý của Công ty.

2.12 . Vay và nợ phải trả thuê tài chính

Giá trị khoản nợ phải trả thuê tài chính là tổng số tiền phải trả được tính bằng giá trị hiện tại của khoản thanh toán tiền thuê tối thiểu hoặc giá trị hợp lý của tài sản thuê.

Các khoản vay và nợ phải trả thuê tài chính được theo dõi theo từng đối tượng cho vay, từng khế ước vay nợ và kỳ hạn phải trả của các khoản vay, nợ thuê tài chính. Trường hợp vay, nợ bằng ngoại tệ thì thực hiện theo dõi chi tiết theo nguyên tệ.

2.13 . Chi phí đi vay

Chi phí đi vay được ghi nhận vào chi phí sản xuất, kinh doanh trong kỳ khi phát sinh, trừ chi phí đi vay liên quan trực tiếp đến việc đầu tư xây dựng hoặc sản xuất tài sản dở dang được tính vào giá trị của tài sản đó (được vốn hoá) khi có đủ các điều kiện quy định trong Chuẩn mực Kế toán Việt Nam số 16 “Chi phí đi vay”. Ngoài ra, đối với khoản vay riêng phục vụ việc xây dựng tài sản cố định, bất động sản đầu tư, lãi vay được vốn hóa kể cả khi thời gian xây dựng dưới 12 tháng.

2.14 . Vốn chủ sở hữu

Vốn đầu tư của chủ sở hữu được ghi nhận theo số vốn thực góp của chủ sở hữu.

Lợi nhuận sau thuế chưa phân phối phản ánh kết quả kinh doanh (lãi, lỗ) sau thuế thu nhập doanh nghiệp và tình hình phân chia lợi nhuận hoặc xử lý lỗ của Công ty. Trường hợp trả cổ tức, lợi nhuận cho chủ sở hữu quá mức số lợi nhuận sau thuế chưa phân phối được ghi nhận như trường hợp giảm vốn góp. Lợi nhuận sau thuế chưa phân phối có thể được chia cho các nhà đầu tư dựa trên tỷ lệ góp vốn sau khi được Đại hội đồng cổ đông và sau khi đã trích lập các quỹ theo Điều lệ Công ty và các quy định của pháp luật Việt Nam.

CÔNG TY CỔ PHẦN ĐẦU TƯ SẢN XUẤT BẢO NGỌC

Tòa nhà Bảo Ngọc, Lô A2CN8 Cụm công nghiệp Từ Liêm,
phường Phương Canh, quận Nam Từ Liêm, Hà Nội

Báo cáo tài chính riêng giữa niên độ
Cho kỳ kế toán từ 01/01/2021 đến 30/06/2021

2.15 . Doanh thu

Doanh thu bán hàng

Doanh thu bán hàng được ghi nhận khi đồng thời thỏa mãn các điều kiện sau:

- Phần lớn rủi ro và lợi ích gắn liền với quyền sở hữu sản phẩm hoặc hàng hóa đã được chuyển giao cho người mua;
- Công ty không còn nắm giữ quyền quản lý hàng hóa như người sở hữu hàng hóa hoặc quyền kiểm soát hàng hóa;
- Doanh thu được xác định tương đối chắc chắn;
- Công ty đã thu được hoặc sẽ thu được lợi ích kinh tế từ giao dịch bán hàng;
- Xác định được chi phí liên quan đến giao dịch bán hàng.

Doanh thu cung cấp dịch vụ

Doanh thu cung cấp dịch vụ được ghi nhận khi đồng thời thỏa mãn các điều kiện sau:

- Doanh thu được xác định tương đối chắc chắn;
- Có khả năng thu được lợi ích kinh tế từ giao dịch cung cấp dịch vụ đó;
- Xác định được phần công việc đã hoàn thành vào ngày lập Bảng cân đối kế toán;
- Xác định được chi phí phát sinh cho giao dịch và chi phí để hoàn thành giao dịch cung cấp dịch vụ đó.

Phần công việc cung cấp dịch vụ đã hoàn thành được xác định theo phương pháp đánh giá công việc hoàn thành.

Doanh thu hoạt động tài chính

Doanh thu phát sinh từ tiền lãi, tiền bản quyền, cổ tức, lợi nhuận được chia và các khoản doanh thu hoạt động tài chính khác được ghi nhận khi thỏa mãn đồng thời hai (2) điều kiện sau:

- Có khả năng thu được lợi ích kinh tế từ giao dịch đó;
- Doanh thu được xác định tương đối chắc chắn.

Cổ tức, lợi nhuận được chia được ghi nhận khi Công ty được quyền nhận cổ tức hoặc được quyền nhận lợi nhuận từ việc góp vốn.

2.16 . Các khoản giảm trừ doanh thu

Các khoản giảm trừ doanh thu bán hàng, cung cấp dịch vụ phát sinh trong kỳ gồm: Chiết khấu thương mại, giảm giá hàng bán và hàng bán bị trả lại.

Các khoản chiết khấu thương mại, giảm giá hàng bán, hàng bán bị trả lại phát sinh cùng kỳ tiêu thụ sản phẩm, hàng hóa dịch vụ được điều chỉnh giảm doanh thu của kỳ phát sinh. Trường hợp sản phẩm, hàng hoá, dịch vụ đã tiêu thụ từ các kỳ trước, đến kỳ sau mới phát sinh các khoản giảm trừ doanh thu thì được ghi giảm doanh thu theo nguyên tắc: nếu phát sinh trước thời điểm phát hành Báo cáo tài chính riêng thì ghi giảm doanh thu trên Báo cáo tài chính riêng của kỳ lập báo cáo (kỳ trước), và nếu phát sinh sau thời điểm phát hành Báo cáo tài chính riêng thì ghi giảm doanh thu của kỳ phát sinh (kỳ sau).

2.17 . Giá vốn hàng bán

Giá vốn hàng bán trong kỳ được ghi nhận phù hợp với doanh thu phát sinh trong kỳ và đảm bảo tuân thủ nguyên tắc thận trọng. Các trường hợp hao hụt vật tư hàng hóa vượt định mức, chi phí vượt định mức bình thường, hàng tồn kho bị mất mát sau khi đã trừ đi phần trách nhiệm của tập thể, cá nhân có liên quan,... được ghi nhận đầy đủ, kịp thời vào giá vốn hàng bán trong kỳ.

CÔNG TY CỔ PHẦN ĐẦU TƯ SẢN XUẤT BẢO NGỌC

Tòa nhà Bảo Ngọc, Lô A2CN8 Cụm công nghiệp Từ Liêm,
phường Phương Canh, quận Nam Từ Liêm, Hà Nội

Báo cáo tài chính riêng giữa niên độ
Cho kỳ kế toán từ 01/01/2021 đến 30/06/2021

2.18 . Chi phí tài chính

Các khoản chi phí được ghi nhận vào chi phí tài chính gồm:

- Chi phí hoặc các khoản lỗ liên quan đến các hoạt động đầu tư tài chính;
- Chi phí đi vay vốn;
- Các khoản lỗ do thanh lý, chuyển nhượng chứng khoán ngắn hạn, chi phí giao dịch bán chứng khoán;
- Dự phòng giảm giá chứng khoán kinh doanh, dự phòng tổn thất đầu tư vào đơn vị khác, khoản lỗ phát sinh khi bán ngoại tệ, lỗ tỷ giá hối đoái...

Các khoản trên được ghi nhận theo tổng số phát sinh trong kỳ không bù trừ với doanh thu hoạt động tài chính.

2.19 . Thuế thu nhập doanh nghiệp

Chi phí thuế TNDN hiện hành được xác định trên cơ sở thu nhập chịu thuế trong kỳ và thuế suất thuế TNDN trong kỳ kế toán hiện hành.

Các loại thuế khác được áp dụng theo các luật thuế hiện hành tại Việt Nam.

2.20 . Các bên liên quan

Các bên được coi là liên quan nếu bên đó có khả năng kiểm soát hoặc có ảnh hưởng đáng kể đối với bên kia trong việc ra quyết định về các chính sách tài chính và hoạt động. Các bên liên quan của Công ty bao gồm:

- Các doanh nghiệp trực tiếp hay gián tiếp qua một hoặc nhiều trung gian có quyền kiểm soát Công ty hoặc chịu sự kiểm soát của Công ty, hoặc cùng chung sự kiểm soát với Công ty, bao gồm cả công ty mẹ, công ty con và công ty liên kết;
- Các cá nhân trực tiếp hoặc gián tiếp nắm quyền biểu quyết của Công ty mà có ảnh hưởng đáng kể đối với Công ty, những nhân sự quản lý chủ chốt của Công ty, những thành viên mật thiết trong gia đình của các cá nhân này;
- Các doanh nghiệp do các cá nhân nêu trên nắm trực tiếp hoặc gián tiếp phần quan trọng quyền biểu quyết hoặc có ảnh hưởng đáng kể tới các doanh nghiệp này.

Trong việc xem xét từng mối quan hệ của các bên liên quan để phục vụ cho việc lập và trình bày Báo cáo tài chính riêng, Công ty chú ý tới bản chất của mối quan hệ hơn là hình thức pháp lý của các quan hệ đó.

3 . TIỀN VÀ CÁC KHOẢN TƯƠNG ĐƯƠNG TIỀN

	30/06/2021	01/01/2021
	VND	VND
Tiền mặt	3.562.042.586	4.851.895.000
Tiền gửi ngân hàng không kỳ hạn	25.956.918.976	4.479.633.412
	<u>29.518.961.562</u>	<u>9.331.528.412</u>

CÔNG TY CỔ PHẦN ĐẦU TƯ SẢN XUẤT BẢO NGỌC

Báo cáo tài chính riêng giữa niên độ
Cho kỳ kế toán từ 01/01/2021 đến 30/06/2021

Tòa nhà Bảo Ngọc, Lô A2CN8 Cụm công nghiệp Từ Liêm, phường Phương Canh, quận Nam Từ Liêm, Hà Nội

4 . CÁC KHOẢN ĐẦU TƯ TÀI CHÍNH

a) Đầu tư nắm giữ đến ngày đáo hạn

	30/06/2021		01/01/2021	
	Giá gốc VND	Dự phòng VND	Giá gốc VND	Dự phòng VND
Đầu tư ngắn hạn	362.000.000	-	362.000.000	-
Tiền gửi có kỳ hạn	362.000.000	-	362.000.000	-
	<u>362.000.000</u>	<u>-</u>	<u>362.000.000</u>	<u>-</u>

b) Đầu tư góp vốn vào đơn vị khác

	30/06/2021		01/01/2021	
	Giá gốc VND	Giá trị hợp lý VND	Dự phòng VND	Giá gốc VND
Đầu tư vào Công ty con	108.650.000.000	-	-	108.650.000.000
Công ty TNHH Chế biến Nông Sản thực phẩm Hồng Hà	21.600.000.000	-	-	21.600.000.000
Công ty CP Đầu tư sản xuất Bảo Ngọc Miền Nam	87.050.000.000	-	-	87.050.000.000
	<u>108.650.000.000</u>	<u>-</u>	<u>-</u>	<u>108.650.000.000</u>

Công ty chưa xác định giá trị hợp lý của các khoản đầu tư tài chính này do Chuẩn mực Kế toán Việt Nam, Chế độ Kế toán doanh nghiệp Việt Nam chưa có hướng dẫn cụ thể về việc xác định giá trị hợp lý.

Đầu tư vào Công ty con

Thông tin chi tiết về các công ty con của Công ty vào ngày 30/06/2021 như sau:

Tên Công ty	Nơi thành lập và hoạt động	Tỷ lệ lợi ích	Tỷ lệ biểu quyết	Hoạt động kinh doanh chính
Công ty TNHH Chế biến Nông Sản thực phẩm Hồng Hà	TP Hà Nội	90,00%	90,00%	Sản xuất bánh kẹo
Công ty CP Đầu tư sản xuất Bảo Ngọc Miền Nam	TP Hồ Chí Minh	96,72%	96,72%	Sản xuất bánh kẹo

CÔNG TY CỔ PHẦN ĐẦU TƯ SẢN XUẤT BẢO NGỌCTòa nhà Bảo Ngọc, Lô A2CN8 Cụm công nghiệp Từ Liêm,
phường Phương Canh, quận Nam Từ Liêm, Hà Nội**Báo cáo tài chính riêng giữa niên độ**

Cho kỳ kế toán từ 01/01/2021 đến 30/06/2021

5 . PHẢI THU NGẮN HẠN CỦA KHÁCH HÀNG

	30/06/2021		01/01/2021	
	Giá trị	Dự phòng	Giá trị	Dự phòng
	VND	VND	VND	VND
Chi nhánh Hà Nội - Công ty CP Dịch vụ Thương mại Tổng hợp Vincommerce	52.990.707	-	1.250.159.108	-
Chi nhánh TP HCM - Công ty CP Dịch vụ Thương mại Tổng hợp Vincommerce	159.515.385	-	662.747.892	-
Công ty CP Thương mại Bách Hóa Xanh	1.876.028.624	-	1.398.402.713	-
Công ty CP ABG Việt Nam	19.330.300.000	-	-	-
Công ty TNHH Chế biến Nông sản Thực phẩm Hồng Hà	2.977.049.226	-	-	-
Công ty CP Á Long	1.346.770.285	-	-	-
Công ty TNHH Sản xuất Thương mại Dịch vụ Hướng Dương Milk Tea	28.165.089.500	-	-	-
Phải thu khách hàng khác	8.672.926.591	-	6.709.762.551	-
	62.580.670.318	-	10.021.072.264	-
Trong đó: Phải thu khách hàng là các bên liên quan				
	23.654.119.511	-	-	-

*(Xem thông tin chi tiết tại thuyết minh số 32)***6 . TRẢ TRƯỚC CHO NGƯỜI BÁN NGẮN HẠN**

	30/06/2021		01/01/2021	
	Giá trị	Dự phòng	Giá trị	Dự phòng
	VND	VND	VND	VND
Công ty CP Đầu tư Sài Gòn - Đà Nẵng	3.000.000.000	-	-	-
Công ty CP Đầu tư Phát triển Dịch vụ Thương mại - Chợ truyền thống Việt Nam	24.002.250.000	-	-	-
Công ty TNHH Bala Việt Nam	20.741.479.000	-	-	-
Trả trước khác	4.943.877.128	-	1.986.545.558	-
	52.687.606.128	-	1.986.545.558	-

CÔNG TY CỔ PHẦN ĐẦU TƯ SẢN XUẤT BẢO NGỌCTòa nhà Bảo Ngọc, Lô A2CN8 Cụm công nghiệp Từ Liêm,
phường Phương Canh, quận Nam Từ Liêm, Hà Nội**Báo cáo tài chính riêng giữa niên độ**

Cho kỳ kế toán từ 01/01/2021 đến 30/06/2021

7 . PHẢI THU NGẮN HẠN KHÁC

	30/06/2021		01/01/2021	
	Giá trị VND	Dự phòng VND	Giá trị VND	Dự phòng VND
b) Ngắn hạn				
Ký cược, ký quỹ	27.000.000	-	27.000.000	-
Phải thu khác	63.421.000	-	72.703.000	-
	90.421.000	-	99.703.000	-
b) Dài hạn				
Ký cược, ký quỹ	50.000.000	-	-	-
	50.000.000	-	-	-

8 . HÀNG TỒN KHO

	30/06/2021		01/01/2021	
	Giá gốc VND	Dự phòng VND	Giá gốc VND	Dự phòng VND
Nguyên liệu, vật liệu	1.722.679.004	-	30.562.631.063	-
Công cụ, dụng cụ	186.398.191	-	186.398.191	-
Thành phẩm	560.474.593	-	175.926.514	-
Hàng hoá	59.373.366.301	-	15.147.912.379	-
	61.842.918.089	-	46.072.868.147	-

9 . TÀI SẢN DỄ DANG DÀI HẠN

	30/06/2021	01/01/2021
	VND	VND
Xây dựng cơ bản dở dang		
- Dự án phần mềm SAP	2.120.416.667	-
- Sửa chữa sản văn phòng	1.191.270.033	24.020.705
	3.311.686.700	24.020.705

CÔNG TY CỔ PHẦN ĐẦU TƯ SẢN XUẤT BÁO NGỌC

Tòa nhà Báo Ngọc, Lô A2CN8 Cụm công nghiệp Từ Liêm, phường Phương Canh, quận Nam Từ Liêm, Hà Nội

Báo cáo tài chính riêng giữa niên độ

Cho kỳ kế toán từ 01/01/2021 đến 30/06/2021

10 . TÀI SẢN CÓ ĐỊNH HỮU HÌNH

	Nhà cửa, vật kiến trúc		Máy móc, thiết bị		Phương tiện vận tải, truyền dẫn		Thiết bị, dụng cụ quản lý		Tài sản cố định khác		Cộng	
	VND	VND	VND	VND	VND	VND	VND	VND	VND	VND	VND	VND
Nguyên giá												
Số dư đầu kỳ	37.048.199.394	58.700.552.406	6.523.727.272	1.055.454.545	300.430.000	103.628.363.617						
Mua trong kỳ	-	1.034.469.000	-	30.000.000	-	1.064.469.000						
Số dư cuối kỳ	37.048.199.394	59.735.021.406	6.523.727.272	1.085.454.545	300.430.000	104.692.832.617						
Giá trị hao mòn lũy kế												
Số dư đầu kỳ	5.613.405.970	11.696.468.416	2.433.542.774	261.768.957	136.606.302	20.141.792.419						
Khấu hao trong kỳ	1.052.977.428	1.991.451.924	463.746.360	87.304.673	25.127.292	3.620.607.677						
Số dư cuối kỳ	6.666.383.398	13.687.920.340	2.897.289.134	349.073.630	161.733.594	23.762.400.096						
Giá trị còn lại												
Tại ngày đầu kỳ	31.434.793.424	47.004.083.990	4.090.184.498	793.685.588	163.823.698	83.486.571.198						
Tại ngày cuối kỳ	30.381.815.996	46.047.101.066	3.626.438.138	736.380.915	138.696.406	80.930.432.521						

CÔNG TY CỔ PHẦN ĐẦU TƯ SẢN XUẤT BẢO NGỌC

Tòa nhà Bảo Ngọc, Lô A2CN8 Cụm công nghiệp Từ Liêm,
phường Phương Canh, quận Nam Từ Liêm, Hà Nội

Báo cáo tài chính riêng giữa niên độ
Cho kỳ kế toán từ 01/01/2021 đến 30/06/2021

11 . TÀI SẢN CÓ ĐỊNH THUÊ TÀI CHÍNH

Tài sản cố định thuê tài chính là 02 máy móc, thiết bị có tổng nguyên giá là 990.000.0000 đồng, số khấu hao trong kỳ là 123.750.000 đồng.

12 . TÀI SẢN CÓ ĐỊNH VÔ HÌNH

Tài sản cố định vô hình là hệ thống phần mềm quản lý DMS có nguyên giá là 1.048.820.000 đồng, số khấu hao trong kỳ là 174.803.334 đồng.

13 . CHI PHÍ TRẢ TRƯỚC

	<u>30/06/2021</u>	<u>01/01/2021</u>
	VND	VND
a) Ngắn hạn		
Công cụ dụng cụ xuất dùng	965.283.349	725.936.472
Chi phí bảo hiểm	44.195.257	97.701.853
Chi phí kinh doanh, quảng cáo, marketing	4.900.220.779	7.874.483.055
Chi phí trả trước ngắn hạn khác	627.431.910	163.271.262
	<u>6.537.131.295</u>	<u>8.861.392.642</u>
b) Dài hạn		
Công cụ dụng cụ xuất dùng	648.501.058	907.550.469
Chi phí kinh doanh, quảng cáo, marketing	-	250.986.880
Chi phí trả trước dài hạn khác	149.993.103	18.056.040
	<u>798.494.161</u>	<u>1.176.593.389</u>

CÔNG TY CỔ PHẦN ĐẦU TƯ SẢN XUẤT BẢO NGỌC

Tòa nhà Bảo Ngọc, Lô A2CN8 Cụm công nghiệp Từ Liêm,
phường Phương Canh, quận Nam Từ Liêm, Hà Nội

Báo cáo tài chính riêng giữa niên độ

Cho kỳ kế toán từ 01/01/2021 đến 30/06/2021

14 . PHẢI TRẢ NGƯỜI BÁN NGẮN HẠN

	30/06/2021		01/01/2021	
	Giá trị	Số có khả năng trả	Giá trị	Số có khả năng trả
	VND	VND	VND	VND
Công ty Cổ phần Đầu tư sản xuất Bảo Ngọc Miền	46.751.154.685	-	3.333.979.150	-
Công ty TNHH Chế biến Nông sản Thực phẩm Hồng Hà	77.382.674.400	-	-	-
Công ty CP Á Long	3.496.496.600	-	-	-
Công ty TNHH Đầu tư và Thương mại Hà Lan	-	-	6.999.638.436	-
Công ty TNHH Thực phẩm Bột mì CJ Việt Nam	-	-	1.247.180.000	-
Công ty TNHH Sản xuất Bột mì Vimaflour	2.484.268	-	1.562.724.268	-
Công ty CP Truyền thông ALO	1.732.500.000	-	1.212.750.000	-
Phải trả các đối tượng khác	3.434.502.753	-	8.658.399.093	-
	132.799.812.706	-	23.014.670.947	-
Trong đó: Phải trả người bán là các bên liên quan				
	127.630.325.685	-	3.333.979.150	-

(Xem thông tin chi tiết tại thuyết minh số 32)

15 . NGƯỜI MUA TRẢ TIỀN TRƯỚC NGẮN HẠN

	30/06/2021	01/01/2021
	VND	VND
Công ty TNHH Sản xuất Thương mại Dịch vụ Hướng Dương Milk Tea Fresh	-	1.032.935.500
Trả trước khác	12.198.337.091	31.402.751.677
	12.198.337.091	32.435.687.177

CÔNG TY CỔ PHẦN ĐẦU TƯ SẢN XUẤT BẢO NGỌC

Tòa nhà Bảo Ngọc, Lô A2CN8 Cụm công nghiệp Từ Liêm, phường Phương Canh, quận Nam Từ Liêm, Hà Nội

Báo cáo tài chính riêng giữa niên độ

Cho kỳ kế toán từ 01/01/2021 đến 30/06/2021

16 . THUẾ VÀ CÁC KHOẢN PHẢI NỘP NHÀ NƯỚC

	Số phải thu đầu năm		Số phải nộp đầu năm		Số đã thực nộp trong kỳ		Số phải thu cuối kỳ		Số phải nộp cuối kỳ	
	VND		VND		VND		VND		VND	VND
Thuế Giá trị gia tăng	-		2.988.454.604	1.810.884.297	3.018.735.744		-		1.780.603.157	
Thuế Thu nhập doanh nghiệp	-		7.185.313.361	5.606.528.572	3.579.836.926		-		9.212.005.007	
Thuế Thu nhập cá nhân	-		-	141.725.000	141.725.000		-		-	
Thuế Nhà đất, Tiền thuế đất	-		108.342.360	9.745.080	118.087.440		-		-	
Phí, lệ phí và các khoản phải nộp khác	-		-	538.669.516	538.669.516		-		-	
	-		10.282.110.325	8.107.552.465	7.397.054.626		-		10.992.608.164	

Quyết toán thuế của Công ty sẽ chịu sự kiểm tra của cơ quan thuế. Do việc áp dụng luật và các qui định về thuế đối với nhiều loại giao dịch khác nhau có thể được giải thích theo nhiều cách khác nhau, số thuế được trình bày trên Báo cáo tài chính riêng có thể bị thay đổi theo quyết định của cơ quan thuế.

17 . PHẢI TRẢ KHÁC

	30/06/2021		01/01/2021	
	VND		VND	
Bảo hiểm xã hội	487.669.475		295.564.600	
Bảo hiểm y tế	62.814.123		25.529.346	
Bảo hiểm thất nghiệp	26.938.776		11.346.376	
Các khoản phải trả, phải nộp khác	57.535.574		48.955.584	
	634.957.948		381.395.906	

CÔNG TY CỔ PHẦN ĐẦU TƯ SẢN XUẤT BẢO NGỌC

Tòa nhà Bảo Ngọc, Lô A2CN8 Cụm công nghiệp Từ Liêm, phường Phương Canh, quận Nam Từ Liêm, Hà Nội

Báo cáo tài chính riêng giữa niên độ

Cho kỳ kế toán từ 01/01/2021 đến 30/06/2021

18 . VAY VÀ NỢ THUÊ TÀI CHÍNH

	01/01/2021		Trong kỳ		30/06/2021	
	Giá trị	Số có khả năng trả	Tăng	Giảm	Giá trị	Số có khả năng trả
	VND	VND	VND	VND	VND	VND
a) Vay và nợ thuê tài chính ngắn hạn						
Vay ngắn hạn						
- Ngân hàng TMCP Công thương Việt Nam	47.539.693.666	47.539.693.666	99.236.263.831	68.333.277.436	78.442.680.061	78.442.680.061
- Ngân hàng TMCP Quân đội	33.218.339.981	33.218.339.981	44.977.747.934	54.011.923.751	24.184.164.164	24.184.164.164
- Ngân hàng TMCP Hàng hải Việt Nam	994.409.501	994.409.501	995.980.186	994.409.501	995.980.186	995.980.186
- Ngân hàng TMCP Tiên phong	329.722.178	329.722.178	-	329.722.178	-	-
- Công ty TNHH Chế biến Nông sản thực phẩm Hồng Hà	2.997.222.006	2.997.222.006	-	2.997.222.006	-	-
- Ngân hàng TNHH MTV Woori Việt Nam - CN Bắc Ninh	10.000.000.000	10.000.000.000	-	10.000.000.000	-	-
- Ngân hàng TMCP Ngoại thương Việt Nam	-	-	49.998.925.911	-	49.998.925.911	49.998.925.911
Vay và nợ dài hạn đến hạn trả						
- Ngân hàng TMCP Công thương Việt Nam	9.784.497.030	9.784.497.030	1.164.075.000	7.252.379.780	3.696.192.250	3.696.192.250
- Ngân hàng TMCP Xuất nhập khẩu Việt Nam	7.864.755.030	7.864.755.030	-	6.292.508.780	1.572.246.250	1.572.246.250
- Ngân hàng TMCP Quân đội	151.200.000	151.200.000	75.600.000	75.600.000	151.200.000	151.200.000
- Nợ thuê tài chính dài hạn đến hạn trả	1.768.542.000	1.768.542.000	884.271.000	884.271.000	1.768.542.000	1.768.542.000
	-	-	204.204.000	-	204.204.000	204.204.000
	57.324.190.696	57.324.190.696	100.400.338.831	75.585.657.216	82.138.872.311	82.138.872.311

CÔNG TY CỔ PHẦN ĐẦU TƯ SẢN XUẤT BÁO NGỌC

Tòa nhà Báo Ngọc, Lô A2CN8 Cụm công nghiệp Từ Liêm, phường Phương Canh, quận Nam Từ Liêm, Hà Nội

Báo cáo tài chính riêng giữa niên độ

Cho kỳ kế toán từ 01/01/2021 đến 30/06/2021

18 . VAY VÀ NỢ THUẾ TÀI CHÍNH

	01/01/2021		Trong kỳ		30/06/2021	
	Giá trị	Số có khả năng trả	Tăng	Giảm	Giá trị	Số có khả năng trả
	VND	VND	VND	VND	VND	VND
b) Vay và nợ thuế tài chính dài hạn						
- Ngân hàng TMCP Công thương Việt Nam	5.291.274.860	5.291.274.860	-	3.719.028.610	1.572.246.250	1.572.246.250
- Ngân hàng TMCP Xuất nhập khẩu Việt Nam	593.800.000	593.800.000	-	75.600.000	518.200.000	518.200.000
- Ngân hàng TMCP Quân đội	4.285.654.500	4.285.654.500	-	884.271.000	3.401.383.500	3.401.383.500
- Nợ thuế tài chính dài hạn	799.733.000	799.733.000	-	102.102.000	697.631.000	697.631.000
	10.970.462.360	10.970.462.360	-	4.781.001.610	6.189.460.750	6.189.460.750
Khoản nợ đến hạn trả trong vòng 12 tháng	9.784.497.030	9.784.497.030	1.164.075.000	7.252.379.780	3.696.192.250	3.696.192.250
Khoản nợ đến hạn trả sau 12 tháng	1.185.965.330	1.185.965.330			2.493.268.500	2.493.268.500

CÔNG TY CỔ PHẦN ĐẦU TƯ SẢN XUẤT BẢO NGỌC

Tòa nhà Bảo Ngọc, Lô A2CN8 Cụm công nghiệp Từ Liêm, phường Phương Canh, quận Nam Từ Liêm, Hà Nội

Báo cáo tài chính riêng giữa niên độ
Cho kỳ kế toán từ 01/01/2021 đến 30/06/2021

Thông tin chi tiết liên quan đến các khoản vay:

TT	Tên ngân hàng/ Hợp đồng tín dụng	Hạn mức tín dụng	Mục đích vay	Thời hạn của hợp đồng	Lãi suất cho vay	Dư nợ tại thời điểm 30/06/2021	Nợ đến hạn trả trong vòng 12 tháng	Tài sản đảm bảo
I	Vay ngắn hạn							
1	Ngân hàng TMCP Công thương Việt Nam					24.184.164.164	24.184.164.164	
	Hợp đồng cho vay hạn mức số 424/2020-HĐCVHM/NHCT131-BAONGOC ngày 25 tháng 06 năm 2020 và Văn bản sửa đổi, bổ sung hợp đồng cho vay hạn mức số 424/2020-HĐCVHM-SĐBS01/NHCT131-BAONGOC	34.000.000.000	Bổ sung vốn lưu động phục vụ sản xuất kinh doanh	Quy định trong từng giấy nhận nợ	Quy định trong từng giấy nhận nợ	24.184.164.164	24.184.164.164	Hợp đồng thế chấp tài sản số 213/2016-HĐTC/NHCT131-BN ngày 14/10/2016, hợp đồng thế chấp số 87/2019/HĐĐĐ/NHCT131-BAONGOC ngày 08/03/2019
2	Ngân hàng TMCP Quân đội					995.980.186	995.980.186	
	Hợp đồng cấp tín dụng số 54229.19.008.1516289.TD ngày 16 tháng 12 năm 2019.	5.000.000.000	Bổ sung vốn lưu động phục vụ sản xuất kinh doanh	04 tháng kể từ ngày giải ngân	7,80%	995.980.186	995.980.186	Tiền ký quỹ tại MB, hợp đồng tiền gửi, giấy tờ có giá do MB phát hành.
3	Ngân hàng TNHH MTV Woori Việt Nam - CN Bắc Ninh					49.998.925.911	49.998.925.911	
	Hợp đồng vay số VN121000996-001 ngày 02 tháng 02 năm 2021	50.000.000.000	Bổ sung vốn lưu động phục vụ sản xuất kinh doanh	12 tháng	6%/năm	49.998.925.911	49.998.925.911	Không có tài sản đảm bảo
4	Ngân hàng TMCP Ngoại Thương Việt Nam					3.263.609.800	3.263.609.800	
	Hợp đồng cho vay hạn mức số 01/2021/CVHM/VCBHN-BN ngày 01 tháng 06 năm 2021	62.000.000.000	Bổ sung vốn lưu động phục vụ sản xuất kinh doanh	5 tháng kể từ ngày giải ngân	4,5%/năm	3.263.609.800	3.263.609.800	Hàng tồn kho và các khoản phải thu luân chuyển.
	Tổng cộng vay ngắn hạn					78.442.680.061	78.442.680.061	

Đơn vị tính: đồng

CÔNG TY CỔ PHẦN ĐẦU TƯ SẢN XUẤT BẢO NGỌC

Tòa nhà Bảo Ngọc, Lô A2CN8 Cụm công nghiệp Từ Liêm, phường Phương Canh, quận Nam Từ Liêm, Hà Nội

Báo cáo tài chính riêng giữa niên độ
Cho kỳ kế toán từ 01/01/2021 đến 30/06/2021

Thông tin chi tiết liên quan đến các khoản vay:

TT	Tên ngân hàng/ Hợp đồng tín dụng	Hạn mức tín dụng	Mục đích vay	Thời hạn của hợp đồng	Lãi suất cho vay	Dư nợ tại thời điểm 30/06/2021	Nợ đến hạn trả trong vòng 12 tháng	Tài sản đảm bảo
II	Vay dài hạn							
5	Ngân hàng TMCP Công thương Việt Nam	1.500.000.000				1.572.246.250	1.572.246.250	
	Hợp đồng số 576/2018/HĐCVDADT/NHCT13 1-BN ngày 31 tháng 07 năm 2018.		Cấp tín dụng đầu tư máy móc thiết bị phục vụ sản xuất kinh doanh	36 tháng	Trong từng giấy nhận nợ	898.812.250	898.812.250	Hợp đồng thế chấp nhà ở gắn liên với đất và các hợp đồng thế chấp khác.
	Hợp đồng số 987/2019- HĐCVDADT/NHCT131- BAONGOC ngày 26/12/2019.	2.000.000.000	Cấp tín dụng đầu tư máy móc thiết bị phục vụ sản xuất kinh doanh	24 tháng	8,5%/năm	466.109.000	466.109.000	Hợp đồng thế chấp tài sản số 88/2019/HĐBD/NHCT131- BAONGOC ngày 08/03/2019.
	Các khoản vay trung và dài hạn khác	350.000.000 đến 1.872.200.000	Cấp tín dụng phục vụ hoạt động sản xuất kinh	36-60 tháng	8%- 8,5%/năm	207.325.000	207.325.000	Tài sản hình thành từ vốn vay
6	Ngân hàng TMCP Xuất nhập khẩu Việt Nam					518.200.000	151.200.000	
	Hợp đồng số 1702-LAV-2017/ 00397 ngày 10 tháng 11 năm 2017.	1.060.000.000	Mua xe ô tô phục vụ kinh doanh	84 tháng	Áp dụng từng lần giải ngân	518.200.000	151.200.000	Tài sản hình thành từ vốn vay là xe ô tô Mercedes Benz biến kiểm soát 30E-534.03
7	Ngân hàng TMCP Quân đội					3.401.383.500	1.768.542.000	
	Hợp đồng số 7886.19.008.1516289.TD ngày 20 tháng 03 năm 2019.	861.280.000	Mua xe ô tô phục vụ kinh doanh	48 tháng	Áp dụng từng lần giải ngân	366.835.000	215.220.000	Tài sản hình thành từ vốn vay là xe ô tô Ford biến kiểm soát 29D-31599
	Hợp đồng số 9462.19.008.1516289.TD ngày 02 tháng 04 năm 2019.	1.807.000.000	Mua máy móc thiết bị phục vụ sản xuất kinh doanh	48 tháng	Trong từng giấy nhận nợ	790.585.000	451.740.000	Hợp đồng tiền gửi số 21505.19.008.1516289.TG.D N
	Hợp đồng số 22980.19.008.1516289.TD ngày 21 tháng 06 năm 2019	640.900.000	Mua xe ô tô phục vụ kinh doanh	48 tháng	9%/năm	307.100.000	160.224.000	Tài sản hình thành từ vốn vay
	Hợp đồng số 26927.19.008.1516289.TD ngày 15 tháng 07 năm 2019	3.765.432.000	Mua máy móc thiết bị phục vụ sản xuất kinh doanh	48 tháng	9,5%/năm	1.936.863.500	941.358.000	Tài sản hình thành từ vốn vay

Đơn vị tính: đồng

CÔNG TY CỔ PHẦN ĐẦU TƯ SẢN XUẤT BẢO NGỌC

Tòa nhà Bảo Ngọc, Lô A2CN8 Cụm công nghiệp Từ Liêm, phường Phương Canh, quận Nam Từ Liêm, Hà Nội

Báo cáo tài chính riêng giữa niên độ
Cho kỳ kế toán từ 01/01/2021 đến 30/06/2021

Thông tin chi tiết liên quan đến các khoản vay:

TT	Tên ngân hàng/ Hợp đồng tín dụng	Hạn mức tín dụng	Mục đích vay	Thời hạn của hợp đồng	Lãi suất cho vay	Dư nợ tại thời điểm 30/06/2021	Nợ đến hạn trả trong vòng 12 tháng	Tài sản đảm bảo	Đơn vị tính: đồng
III	Nợ thuê tài chính dài hạn								
8	Công ty Cho thuê tài chính TNHH MTV Ngân hàng TMCP Công thương Việt Nam					697.631.000	204.204.000		
	Hợp đồng số 01.113/2020/TSC-CTTC ngày 25 tháng 09 năm 2020	605.000.000	Thuê máy móc thiết bị phục vụ hoạt động sản xuất kinh doanh	48 tháng	8,50%	387.572.000	113.448.000	Ký cược bảo đảm	
	Hợp đồng số 01.114/2020/TSC-CTTC ngày 25 tháng 09 năm 2020	484.000.000	Thuê máy móc thiết bị phục vụ hoạt động sản xuất kinh doanh	48 tháng	8,50%	310.059.000	90.756.000	Ký cược bảo đảm	
	Tổng cộng vay và nợ thuê tài chính dài hạn					6.189.460.750	3.696.192.250		
	Tổng cộng vay và nợ thuê tài chính					84.632.140.811	82.138.872.311		

CÔNG TY CỔ PHẦN ĐẦU TƯ SẢN XUẤT BẢO NGỌC

Tòa nhà Bảo Ngọc, Lô A2CN8 Cụm công nghiệp Từ Liêm, phường Phương Canh, quận Nam Từ Liêm, Hà Nội

Báo cáo tài chính riêng giữa niên độ

Cho kỳ kế toán từ 01/01/2021 đến 30/06/2021

19 . VỐN CHỦ SỞ HỮU**a) Bảng đối chiếu biến động của vốn chủ sở hữu**

	Vốn đầu tư của chủ sở hữu	Quỹ đầu tư phát triển	Lợi nhuận chưa phân phối	Cộng
	VND	VND	VND	VND
Từ 01/01/2020 đến 30/06/2020				
Số dư đầu kỳ trước	80.000.000.000	-	36.481.414.028	116.481.414.028
Lãi trong kỳ trước	-	-	7.291.788.479	7.291.788.479
Phân phối lợi nhuận	-	1.698.273.899	(2.264.365.199)	(566.091.300)
Số dư cuối kỳ trước	80.000.000.000	1.698.273.899	41.508.837.308	123.207.111.207
Từ 01/01/2021 đến 30/06/2021				
Số dư đầu kỳ này	80.000.000.000	1.698.273.899	62.695.482.409	144.393.756.308
Lãi trong kỳ này	-	-	25.443.292.410	25.443.292.410
Chia cổ tức	-	-	(4.000.000.000)	(4.000.000.000)
Số dư cuối kỳ này	80.000.000.000	1.698.273.899	84.138.774.819	165.837.048.718

CÔNG TY CỔ PHẦN ĐẦU TƯ SẢN XUẤT BẢO NGỌCTòa nhà Bảo Ngọc, Lô A2CN8 Cụm công nghiệp Từ Liêm,
phường Phương Canh, quận Nam Từ Liêm, Hà Nội**Báo cáo tài chính riêng giữa niên độ**

Cho kỳ kế toán từ 01/01/2021 đến 30/06/2021

b) Chi tiết vốn đầu tư của chủ sở hữu

	Tỷ lệ (%)	Cuối kỳ VND	Tỷ lệ (%)	Đầu kỳ VND
Công ty CP Á Long	9,41%	7.525.000.000	18,81%	15.050.000.000
Ông Lê Đức Thuận	36,06%	28.850.360.000	36,06%	28.850.360.000
Công ty CP Đầu tư Homeconstruct	0,79%	628.000.000	5,88%	4.700.000.000
Các cổ đông khác	53,75%	42.996.640.000	39,25%	31.399.640.000
	1%	80.000.000.000	100%	80.000.000.000

c) Các giao dịch về vốn với các chủ sở hữu và phân phối cổ tức, chia lợi nhuận

	Từ 01/01/2021 đến 30/06/2021 VND	Từ 01/01/2020 đến 30/06/2020 VND
Vốn đầu tư của chủ sở hữu	80.000.000.000	80.000.000.000
- <i>Vốn góp đầu kỳ</i>	<i>80.000.000.000</i>	<i>80.000.000.000</i>
- <i>Vốn góp cuối kỳ</i>	<i>80.000.000.000</i>	<i>80.000.000.000</i>

d) Cổ phiếu

	30/06/2021	01/01/2021
Số lượng cổ phiếu đăng ký phát hành	8.000.000	8.000.000
Số lượng cổ phiếu đã phát hành và góp vốn đầy đủ	8.000.000	8.000.000
- <i>Cổ phiếu phổ thông</i>	<i>8.000.000</i>	<i>8.000.000</i>
Số lượng cổ phiếu đang lưu hành	8.000.000	8.000.000
- <i>Cổ phiếu phổ thông</i>	<i>8.000.000</i>	<i>8.000.000</i>
Mệnh giá cổ phiếu đang lưu hành (VND)	10.000	10.000

e) Các quỹ công ty

	30/06/2021 VND	01/01/2021 VND
Quỹ đầu tư phát triển	1.698.273.899	1.698.273.899
	1.698.273.899	1.698.273.899

20 . TỔNG DOANH THU BÁN HÀNG VÀ CUNG CẤP DỊCH VỤ

	Từ 01/01/2021 đến 30/06/2021 VND	Từ 01/01/2020 đến 30/06/2020 VND
Doanh thu bán thành phẩm	85.244.569.166	77.119.311.189
Doanh thu bán hàng hóa	292.359.599.351	21.175.563.504
Doanh thu cung cấp dịch vụ	5.992.706.941	4.186.091.311
	383.596.875.458	102.480.966.004

CÔNG TY CỔ PHẦN ĐẦU TƯ SẢN XUẤT BẢO NGỌCTòa nhà Bảo Ngọc, Lô A2CN8 Cụm công nghiệp Từ Liêm,
phường Phương Canh, quận Nam Từ Liêm, Hà Nội**Báo cáo tài chính riêng giữa niên độ**
Cho kỳ kế toán từ 01/01/2021 đến 30/06/2021**21 . CÁC KHOẢN GIẢM TRỪ DOANH THU**

	Từ 01/01/2021 đến 30/06/2021	Từ 01/01/2020 đến 30/06/2020
	VND	VND
Chiết khấu thương mại	3.185.637.559	-
Hàng bán bị trả lại	966.363.683	913.225.124
	4.152.001.242	913.225.124

22 . GIÁ VỐN HÀNG BÁN

	Từ 01/01/2021 đến 30/06/2021	Từ 01/01/2020 đến 30/06/2020
	VND	VND
Giá vốn của thành phẩm đã bán	64.598.135.500	57.732.280.030
Giá vốn của hàng hóa đã bán	257.453.421.310	19.218.451.428
Giá vốn của dịch vụ đã cung cấp	2.706.408.387	-
	324.757.965.197	76.950.731.458

23 . DOANH THU HOẠT ĐỘNG TÀI CHÍNH

	Từ 01/01/2021 đến 30/06/2021	Từ 01/01/2020 đến 30/06/2020
	VND	VND
Lãi tiền gửi, lãi cho vay	25.937.057	29.292.772
Cổ tức, lợi nhuận được chia	3.564.967.051	-
	3.590.904.108	29.292.772

24 . CHI PHÍ TÀI CHÍNH

	Từ 01/01/2021 đến 30/06/2021	Từ 01/01/2020 đến 30/06/2020
	VND	VND
Lãi tiền vay	3.285.521.574	1.668.201.417
Lỗ do thanh lý các khoản đầu tư tài chính	-	10.401.293
	3.285.521.574	1.678.602.710

25 . CHI PHÍ BÁN HÀNG

	Từ 01/01/2021 đến 30/06/2021	Từ 01/01/2020 đến 30/06/2020
	VND	VND
Chi phí nguyên liệu, vật liệu	17.100.000	1.134.090
Chi phí nhân công	7.114.998.484	3.592.365.258
Chi phí khấu hao tài sản cố định	635.817.636	461.014.302
Chi phí dịch vụ mua ngoài	6.976.485.198	2.874.518.392
Chi phí khác bằng tiền	1.226.630.934	755.348.492
	15.971.032.252	7.684.380.534

CÔNG TY CỔ PHẦN ĐẦU TƯ SẢN XUẤT BẢO NGỌCTòa nhà Bảo Ngọc, Lô A2CN8 Cụm công nghiệp Từ Liêm,
phường Phương Canh, quận Nam Từ Liêm, Hà Nội**Báo cáo tài chính riêng giữa niên độ**
Cho kỳ kế toán từ 01/01/2021 đến 30/06/2021**26 . CHI PHÍ QUẢN LÝ DOANH NGHIỆP**

	Từ 01/01/2021 đến 30/06/2021	Từ 01/01/2020 đến 30/06/2020
	VND	VND
Chi phí nguyên liệu, vật liệu, công cụ, dụng cụ	363.994.278	409.320.347
Chi phí nhân công	2.506.343.215	1.903.844.265
Chi phí khấu hao tài sản cố định	1.013.148.350	959.818.666
Thuế, phí, lệ phí	66.000.898	135.262.544
Chi phí dịch vụ mua ngoài	2.985.686.200	2.049.438.957
Chi phí khác bằng tiền	537.436.821	461.523.572
	7.472.609.762	5.919.208.351

27 . CHI PHÍ THUẾ THU NHẬP DOANH NGHIỆP HIỆN HÀNH

	Từ 01/01/2021 đến 30/06/2021	Từ 01/01/2020 đến 30/06/2020
	VND	VND
Tổng lợi nhuận kế toán trước thuế	31.049.820.982	9.164.610.599
Các khoản điều chỉnh tăng	547.788.927	199.500.000
- Chi phí không hợp lệ	547.788.927	199.500.000
Các khoản điều chỉnh giảm	(3.564.967.051)	-
- Cổ tức, lợi nhuận được chia	(3.564.967.051)	-
Thu nhập chịu thuế TNDN	28.032.642.858	9.364.110.599
Chi phí thuế thu nhập doanh nghiệp hiện hành (thuế suất 20%)	5.606.528.572	1.872.822.120

28 . CHI PHÍ SẢN XUẤT KINH DOANH THEO YẾU TỐ

	Từ 01/01/2021 đến 30/06/2021	Từ 01/01/2020 đến 30/06/2020
	VND	VND
Chi phí nguyên liệu, vật liệu	60.803.919.319	50.596.282.655
Chi phí nhân công	12.250.276.462	9.199.095.634
Chi phí khấu hao tài sản cố định	3.919.161.011	3.553.705.098
Chi phí thuế và lệ phí	66.000.898	135.262.544
Chi phí dịch vụ mua ngoài	11.212.678.791	6.538.037.383
Chi phí khác bằng tiền	1.764.067.755	1.228.920.586
	90.016.104.236	71.251.303.900

CÔNG TY CỔ PHẦN ĐẦU TƯ SẢN XUẤT BẢO NGỌC

Tòa nhà Bảo Ngọc, Lô A2CN8 Cụm công nghiệp Từ Liêm,
phường Phương Canh, quận Nam Từ Liêm, Hà Nội

Báo cáo tài chính riêng giữa niên độ
Cho kỳ kế toán từ 01/01/2021 đến 30/06/2021

29 . CÔNG CỤ TÀI CHÍNH

Các loại công cụ tài chính của Công ty bao gồm:

	Giá trị sổ kế toán			
	30/06/2021		01/01/2021	
	Giá gốc VND	Dự phòng VND	Giá gốc VND	Dự phòng VND
Tài sản tài chính				
Tiền và các khoản tương đương tiền	29.518.961.562	-	9.331.528.412	-
Phải thu khách hàng, phải thu khác	62.721.091.318	-	10.120.775.264	-
Đầu tư ngắn hạn	362.000.000	-	362.000.000	-
	92.602.052.880	-	19.814.303.676	-
			Giá trị sổ kế toán	
			30/06/2021	01/01/2021
			VND	VND
Nợ phải trả tài chính				
Vay và nợ			84.632.140.811	58.510.156.026
Phải trả người bán, phải trả khác			133.434.770.654	23.396.066.853
			218.066.911.465	81.906.222.879

Tài sản tài chính và nợ phải trả tài chính chưa được đánh giá lại theo giá trị hợp lý tại ngày kết thúc kỳ kế toán do Thông tư 210/2009/TT-BTC và các quy định hiện hành yêu cầu trình bày Báo cáo tài chính và thuyết minh thông tin đối với công cụ tài chính nhưng không đưa ra các hướng dẫn tương đương cho việc đánh giá và ghi nhận giá trị hợp lý của các tài sản tài chính và nợ phải trả tài chính, ngoại trừ các khoản trích lập dự phòng nợ phải thu khó đòi và dự phòng giảm giá các khoản đầu tư chứng khoán đã được nêu chi tiết tại các Thuyết minh liên quan.

Quản lý rủi ro tài chính

Rủi ro tài chính của Công ty bao gồm rủi ro thị trường, rủi ro tín dụng và rủi ro thanh khoản. Công ty đã xây dựng hệ thống kiểm soát nhằm đảm bảo sự cân bằng ở mức hợp lý giữa chi phí rủi ro phát sinh và chi phí quản lý rủi ro. Ban Tổng Giám đốc Công ty có trách nhiệm theo dõi quy trình quản lý rủi ro để đảm bảo sự cân bằng hợp lý giữa rủi ro và kiểm soát rủi ro.

Rủi ro thị trường

Hoạt động kinh doanh của Công ty sẽ chủ yếu chịu rủi ro khi có sự thay đổi về giá, tỷ giá hối đoái và lãi suất.

Rủi ro về giá:

Công ty chịu rủi ro về giá của các công cụ vốn phát sinh từ các khoản đầu tư cổ phiếu ngắn hạn và dài hạn do tính không chắc chắn về giá tương lai của cổ phiếu đầu tư. Các khoản đầu tư cổ phiếu dài hạn được nắm giữ với mục đích chiến lược lâu dài, tại thời điểm kết thúc kỳ kế toán Công ty chưa có kế hoạch bán các khoản đầu tư này.

CÔNG TY CỔ PHẦN ĐẦU TƯ SẢN XUẤT BẢO NGỌCTòa nhà Bảo Ngọc, Lô A2CN8 Cụm công nghiệp Từ Liêm,
phường Phương Canh, quận Nam Từ Liêm, Hà Nội**Báo cáo tài chính riêng giữa niên độ**
Cho kỳ kế toán từ 01/01/2021 đến 30/06/2021

	Từ 1 năm trở xuống	Trên 1 năm đến 5 năm	Trên 5 năm	Cộng
	VND	VND	VND	VND
Tại ngày 30/06/2021				
Đầu tư ngắn hạn	362.000.000	-	-	362.000.000
	362.000.000	-	-	362.000.000
Tại ngày 01/01/2021				
Đầu tư ngắn hạn	362.000.000	-	-	362.000.000
	362.000.000	-	-	362.000.000

Rủi ro về tỷ giá hối đoái:

Công ty chịu rủi ro về tỷ giá do giá trị hợp lý của các luồng tiền trong tương lai của một công cụ tài chính sẽ biến động theo những thay đổi của tỷ giá ngoại tệ khi các khoản vay, doanh thu và chi phí của Công ty được thực hiện bằng đơn vị tiền tệ khác với đồng Việt Nam.

Rủi ro về lãi suất:

Công ty chịu rủi ro về lãi suất do giá trị hợp lý của các luồng tiền trong tương lai của một công cụ tài chính sẽ biến động theo những thay đổi của lãi suất thị trường khi Công ty có phát sinh các khoản tiền gửi có hoặc không có kỳ hạn, các khoản vay và nợ chịu lãi suất thả nổi. Công ty quản lý rủi ro lãi suất bằng cách phân tích tình hình cạnh tranh trên thị trường để có được các lãi suất có lợi cho mục đích của Công ty.

Rủi ro tín dụng

Rủi ro tín dụng là rủi ro mà một bên tham gia trong một công cụ tài chính hoặc hợp đồng không có khả năng thực hiện được nghĩa vụ của mình dẫn đến tổn thất về tài chính cho Công ty. Công ty có các rủi ro tín dụng từ hoạt động sản xuất kinh doanh (chủ yếu đối với các khoản phải thu khách hàng) và hoạt động tài chính (bao gồm tiền gửi ngân hàng, cho vay và các công cụ tài chính khác).

	Từ 1 năm trở xuống	Trên 1 năm đến 5 năm	Trên 5 năm	Cộng
	VND	VND	VND	VND
Tại ngày 30/06/2021				
Tiền và các khoản tương đương tiền	29.518.961.562	-	-	29.518.961.562
Phải thu khách hàng, phải thu khác	62.671.091.318	50.000.000	-	62.721.091.318
	92.190.052.880	50.000.000	-	92.240.052.880
Tại ngày 01/01/2021				
Tiền và các khoản tương đương tiền	9.331.528.412	-	-	9.331.528.412
Phải thu khách hàng, phải thu khác	10.120.775.264	-	-	10.120.775.264
	19.452.303.676	-	-	19.452.303.676

CÔNG TY CỔ PHẦN ĐẦU TƯ SẢN XUẤT BẢO NGỌCTòa nhà Bảo Ngọc, Lô A2CN8 Cụm công nghiệp Từ Liêm,
phường Phương Canh, quận Nam Từ Liêm, Hà Nội**Báo cáo tài chính riêng giữa niên độ**
Cho kỳ kế toán từ 01/01/2021 đến 30/06/2021**Rủi ro thanh khoản**

Rủi ro thanh khoản là rủi ro Công ty gặp khó khăn khi thực hiện các nghĩa vụ tài chính do thiếu vốn. Rủi ro thanh khoản của Công ty chủ yếu phát sinh từ việc các tài sản tài chính và nợ phải trả tài chính có các thời điểm đáo hạn khác nhau.

Thời hạn thanh toán của các khoản nợ phải trả tài chính dựa trên các khoản thanh toán dự kiến theo hợp đồng (trên cơ sở dòng tiền của các khoản gốc) như sau:

	Từ 1 năm trở xuống	Trên 1 năm đến 5 năm	Trên 5 năm	Cộng
	VND	VND	VND	VND
Tại ngày 30/06/2021				
Vay và nợ	82.138.872.311	2.493.268.500	-	84.632.140.811
Phải trả người bán, phải trả khác	133.434.770.654	-	-	133.434.770.654
	215.573.642.965	2.493.268.500	-	218.066.911.465
Tại ngày 01/01/2021				
Vay và nợ	57.324.190.696	1.185.965.330	-	58.510.156.026
Phải trả người bán, phải trả khác	23.396.066.853	-	-	23.396.066.853
	80.720.257.549	1.185.965.330	-	81.906.222.879

30 . NHỮNG SỰ KIỆN PHÁT SINH SAU NGÀY KẾT THÚC KỲ KẾ TOÁN

Không có sự kiện trọng yếu nào xảy ra sau ngày kết thúc kỳ kế toán đòi hỏi được điều chỉnh hay công bố trên Báo cáo tài chính riêng giữa niên độ này.

CÔNG TY CỔ PHẦN ĐẦU TƯ SẢN XUẤT BẢO NGỌC

Tòa nhà Bảo Ngọc, Lô A2CN8 Cụm công nghiệp Từ Liêm, phường Phương Canh, quận Nam Từ Liêm, Hà Nội

Báo cáo tài chính riêng giữa niên độ

Cho kỳ kế toán từ 01/01/2021 đến 30/06/2021

31 . BÁO CÁO BỘ PHẬN
Theo lĩnh vực kinh doanh

	Hoạt động sản xuất	Hoạt động thương mại	Các hoạt động khác	Tổng cộng các bộ phận	Tổng cộng toàn doanh nghiệp
	VND	VND	VND	VND	VND
Doanh thu thuần bán hàng và cung cấp dịch vụ	81.092.567.924	292.359.599.351	5.992.706.941	379.444.874.216	379.444.874.216
Chi phí bộ phận trực tiếp	64.598.135.500	257.453.421.310	2.706.408.387	324.757.965.197	324.757.965.197
Lợi nhuận gộp về bán hàng và cung cấp dịch vụ	16.494.432.424	34.906.178.041	3.286.298.554	54.686.909.019	54.686.909.019
Tổng chi phí mua TSCĐ	1.064.469.000	-	-	1.064.469.000	1.064.469.000
Tài sản bộ phận trực tiếp	46.047.101.066	-	-	46.047.101.066	46.047.101.066
Tài sản không phân bổ	-	-	-	363.172.905.722	363.172.905.722
Tổng tài sản	46.047.101.066	-	-	409.220.006.788	409.220.006.788
Nợ phải trả bộ phận	136.892.182.456	-	-	136.892.182.456	136.892.182.456
Nợ phải trả không phân bổ	-	-	-	106.490.775.614	106.490.775.614
Tổng nợ phải trả	136.892.182.456	-	-	243.382.958.070	243.382.958.070
Theo khu vực địa lý					

Hoạt động kinh doanh trong năm của Công ty chi diễn ra trên lãnh thổ Việt Nam nên Công ty không lập Báo cáo bộ phận theo khu vực địa lý.

CÔNG TY CỔ PHẦN ĐẦU TƯ SẢN XUẤT BẢO NGỌC

Tòa nhà Bảo Ngọc, Lô A2CN8 Cụm công nghiệp Từ Liêm,
phường Phương Canh, quận Nam Từ Liêm, Hà Nội

Báo cáo tài chính riêng giữa niên độ
Cho kỳ kế toán từ 01/01/2021 đến 30/06/2021

32 . NGHIỆP VỤ VÀ SỐ DƯ VỚI CÁC BÊN LIÊN QUAN

Công ty có các giao dịch phát sinh trong kỳ và số dư tại ngày kết thúc kỳ kế toán năm với các bên liên quan như sau: (riêng đối với các khoản vay với các bên liên quan được nêu chi tiết tại thuyết minh số 18.)

Giao dịch phát sinh trong kỳ:

	Mối quan hệ	Từ 01/01/2021	Từ 01/01/2020
		đến 30/06/2021	đến 30/06/2020
		VND	VND
Doanh thu bán hàng và cung cấp dịch vụ		25.829.193.010	2.462.701.749
Công ty CP Á Long	Thành viên góp vốn	1.224.336.623	2.462.701.749
Công ty CP ABG Việt Nam	(*)	17.573.000.000	-
Công ty CP Đầu tư và Sản xuất Bảo Ngọc Miền Nam	Công ty con	4.325.448.000	-
Công ty TNHH Chế biến Nông sản thực phẩm Hồng Hà	Công ty con	2.706.408.387	-
Mua hàng hóa, dịch vụ		297.290.683.020	-
Công ty CP Đầu tư và sản xuất Bảo Ngọc Miền Nam	Công ty con	122.073.613.220	-
Công ty TNHH Chế biến Nông sản thực phẩm Hồng Hà	Công ty con	171.302.363.800	-
Công ty CP Á Long	Thành viên góp vốn	3.905.906.000	-
Công ty CP Sản xuất Xuất nhập khẩu Thành Nam	Công ty con	8.800.000	-
Nhận cổ tức		3.564.967.051	-
Công ty CP Đầu tư và Sản xuất Bảo Ngọc Miền Nam	Công ty con	1.994.534.304	-
Công ty TNHH Chế biến Nông sản thực phẩm Hồng Hà	Công ty con	1.570.432.747	-
Chi trả tiền gốc vay		10.000.000.000	-
Công ty TNHH Chế biến Nông sản Thực phẩm Hồng Hà	Công ty con	10.000.000.000	-
Chi trả tiền lãi vay		400.000.000	-
Công ty TNHH Chế biến Nông sản Thực phẩm Hồng Hà	Công ty con	400.000.000	-

CÔNG TY CỔ PHẦN ĐẦU TƯ SẢN XUẤT BẢO NGỌCTòa nhà Bảo Ngọc, Lô A2CN8 Cụm công nghiệp Từ Liêm,
phường Phương Canh, quận Nam Từ Liêm, Hà Nội**Báo cáo tài chính riêng giữa niên độ**
Cho kỳ kế toán từ 01/01/2021 đến 30/06/2021

Số dư tại ngày kết thúc kỳ kế toán năm:

	Mối quan hệ	30/06/2021	01/01/2021
		VND	VND
Phải thu khách hàng		23.654.119.511	-
Công ty CP Á Long	Thành viên góp vốn	1.346.770.285	-
Công ty TNHH Chế biến Nông sản Thực phẩm Hồng Hà	Công ty con	2.977.049.226	-
Công ty CP ABG Việt Nam	(*)	19.330.300.000	-
Phải trả người bán		127.630.325.685	3.333.979.150
Công ty TNHH Chế biến Nông sản Thực phẩm Hồng Hà	Công ty con	77.382.674.400	-
Công ty CP Đầu tư Sản xuất Bảo Ngọc Miền Nam	Công ty con	46.751.154.685	3.333.979.150
Công ty CP Á Long	Thành viên góp vốn	3.496.496.600	-

(*) Giám đốc Công ty trên đồng thời là Giám đốc Công ty con, vợ của Chủ tịch HĐQT.

Giao dịch với các bên liên quan khác như sau:

		Từ 01/01/2021 đến 30/06/2021	Từ 01/01/2020 đến 30/06/2020
		VND	VND
Thu nhập của Ban Giám đốc và Hội đồng Quản trị		742.459.132	182.040.682
Hội đồng quản trị		360.000.000	-
Lê Đức Thuận	Chủ tịch HĐQT	120.000.000	-
Trần Xuân Vinh	Thành viên HĐQT	60.000.000	-
Phạm Thế Hưng	Thành viên HĐQT	60.000.000	-
Nguyễn Trung Hiếu	Thành viên HĐQT	60.000.000	-
Đặng Minh Quang	Thành viên HĐQT	60.000.000	-
Ban Tổng Giám đốc		382.459.132	182.040.682
Vũ Đức Lợi	Tổng Giám đốc	97.400.000	-
Phạm Thế Hưng	Giám đốc kinh doanh	96.230.000	91.284.815
Nguyễn Trung Hiếu	Giám đốc Marketing	82.846.632	-
Bùi Xuân Thọ	Giám đốc kinh doanh	28.410.000	-
Phạm Văn Điện	Giám đốc sản xuất	63.025.000	90.755.867
Trần Văn Quân	Giám đốc cung ứng	14.547.500	-

CÔNG TY CỔ PHẦN ĐẦU TƯ SẢN XUẤT BẢO NGỌC

Tòa nhà Bảo Ngọc, Lô A2CN8 Cụm công nghiệp Từ Liêm,
phường Phương Canh, quận Nam Từ Liêm, Hà Nội

Báo cáo tài chính riêng giữa niên độ
Cho kỳ kế toán từ 01/01/2021 đến 30/06/2021

33 . SỐ LIỆU SO SÁNH

Số liệu đầu kỳ trên Bảng cân đối kế toán riêng giữa niên độ là số liệu trên Báo cáo tài chính riêng cho năm tài chính kết thúc ngày 31 tháng 12 năm 2020 đã được kiểm toán bởi Công ty TNHH Kiểm toán và Thẩm định giá Việt Nam. Số liệu so sánh trên Báo cáo kết quả hoạt động kinh doanh riêng giữa niên độ, Báo cáo lưu chuyển tiền tệ riêng giữa niên độ và các thuyết minh tương ứng là số liệu trên Báo cáo tài chính riêng giữa niên độ cho kỳ kế toán từ ngày 01 tháng 01 năm 2020 đến ngày 30 tháng 06 năm 2020 do Công ty lập.

Lại Thị Thu Hà
Người lập

Nguyễn Xuân Trường
Kế toán trưởng



Lê Đức Thuận
Chủ tịch Hội đồng Quản trị

Hà Nội, ngày 20 tháng 07 năm 2021