

Số: 16/2022/CV-BHHC-TCHC
V/v: Báo cáo tài chính Quý IV năm 2021

Lào Cai, ngày 19 tháng 01 năm 2022

**CÔNG BỐ THÔNG TIN TRÊN CÔNG THÔNG TIN ĐIỆN TỬ
CỦA ỦY BAN CHỨNG KHOÁN NHÀ NƯỚC**

Kính gửi: - Ủy ban chứng khoán Nhà nước
- Sở giao dịch Chứng khoán Hà Nội

Công ty: **CÔNG TY CỔ PHẦN THUỖ ĐIỆN BẮC HÀ**
Địa chỉ: Thôn Lùng Xa, xã Cốc Ly, huyện Bắc Hà, tỉnh Lào Cai.
Điện thoại: 0214 6294668
Người thực hiện công bố thông tin: Ông **Nguyễn Thành Hưng**
Địa chỉ: Thôn Lùng Xa, xã Cốc Ly, huyện Bắc Hà, tỉnh Lào Cai.
Điện thoại: 0989000303

Loại công bố thông tin:

<input type="checkbox"/>	24 giờ
<input type="checkbox"/>	72 giờ
<input type="checkbox"/>	Bất thường
<input type="checkbox"/>	Theo yêu cầu
<input checked="" type="checkbox"/>	Định kỳ

Nội dung công bố thông tin:

Báo cáo tài chính Quý IV năm 2021.

Thông tin này đã được công bố trên trang thông tin điện tử của Công ty cổ phần thủy điện Bắc Hà ngày 19/01/2022 tại đường dẫn: <http://www.thuydienbachalaocai.com.vn>.

Chúng tôi cam kết các thông tin công bố trên đây là đúng sự thật và hoàn toàn chịu trách nhiệm trước pháp luật về nội dung các thông tin đã công bố.

Trân trọng !

Nơi nhận:

- Như kính gửi;
- Lưu TCHC.

NGƯỜI CÔNG BỐ THÔNG TIN



TỔNG GIÁM ĐỐC
Nguyễn Thành Hưng

**CÔNG TY CỔ PHẦN
THỦY ĐIỆN BẮC HÀ**

**CỘNG HÒA XÃ HỘI CHỦ NGHĨA VIỆT NAM
Độc lập - Tự do - Hạnh phúc**

Số: 14/2022/CV-BHHC-TCKT
Về việc giải trình nguyên nhân lợi
nhuận sau thuế Quý IV năm 2021
giảm so với Quý IV năm 2020.

Lào Cai, ngày 18 tháng 01 năm 2022

Kính gửi: - Ủy ban Chứng khoán Nhà nước.
- Sở giao dịch Chứng khoán Hà Nội.

Căn cứ Thông tư số 96/2020/TT-BTC ngày 16/11/2020 của Bộ Tài chính về
hướng dẫn công bố thông tin;

Căn cứ Báo cáo tài chính Quý IV năm 2020 ;

Căn cứ Báo cáo tài chính Quý IV năm 2021;

Công ty cổ phần thủy điện Bắc Hà (mã cổ phiếu BHA) xin giải trình về
chênh lệch lợi nhuận sau thuế TNDN cụ thể như sau:

- Lợi nhuận sau thuế Quý IV năm 2020 là: 31.243.784.567 đồng.

- Lợi nhuận sau thuế Quý IV năm 2021 là: 5.647.253.470 đồng.

Lợi nhuận sau thuế TNDN Quý IV năm 2021 giảm 25.596.531.097 đồng,
tương đương 82% so với Quý IV năm 2020. Lý do chủ yếu:

+ Doanh thu bán hàng và cung cấp dịch vụ Quý IV năm 2021 giảm
26.055.786.914 đồng so với cùng kỳ năm 2020, tương ứng với 28,88% là do lưu
lượng nước về thấp nên sản lượng điện thương phẩm giảm so với Quý IV năm
2020.

+ Chi phí tài chính tăng 1.047.489.274 đồng tương ứng với 4% so với Quý
IV năm 2020.

+ Chi phí quản lý doanh nghiệp Quý IV tăng 761.917.731 đồng so với Quý
IV năm 2020 tương ứng với 77%.

Trên đây là những nguyên nhân chính lợi nhuận sau thuế Quý IV năm 2021
giảm so với Quý IV năm 2020.

Xin trân trọng cảm ơn!

Nơi nhận:

- Như kính gửi;

- Lưu TCKT, TCHC.



Nguyễn Thành Hưng



CÔNG TY CỔ PHẦN THỦY ĐIỆN BẮC HÀ
BAC HA HYDROPOWER JOINT STOCK COMPANY

Địa chỉ: Thôn Lùng Xa - Xã Cốc Ly - Huyện Bắc Hà - Tỉnh Lào Cai.
Điện thoại: 0214.294668 - Fax: 0214.626 8606

BÁO CÁO TÀI CHÍNH
QUÝ IV NĂM 2021

BẮC HÀ – NĂM 2021

BẢNG CÂN ĐỐI KẾ TOÁN

Năm 2021

CHỈ TIÊU	Mã số	Thuyết minh	SỐ CUỐI KỲ (VND)	SỐ ĐẦU NĂM (VND)
A/ TÀI SẢN NGẮN HẠN	100		24 489 439 633	35 886 432 104
I. Tiền và các khoản tương đương tiền	110		1 446 361 137	9 866 985 511
1. Tiền (11)	111	V.01	1 446 361 137	9 866 985 511
2. Các khoản tương đương tiền (121,1288)	112			
II. Đầu tư tài chính ngắn hạn	120	V.02		
1. Chứng khoán kinh doanh (121)	121			
2. Dự phòng giảm giá chứng khoán KD (2291)	122			
3. Đầu tư nắm giữ đến ngày đáo hạn (128)	123			
III. Các khoản phải thu	130		22 528 637 335	25 559 807 571
1. Phải thu ngắn hạn của khách hàng (131)	131		16 505 731 711	15 198 499 695
2. Trả trước cho người bán ngắn hạn (331)	132		5 500 132 437	5 831 982 437
3. Phải thu nội bộ ngắn hạn (136)	133			
4. Phải thu theo tiến độ hợp đồng xây dựng(337)	134			
5. Phải thu về cho vay ngắn hạn (1283)	135			
6. Các khoản phải thu ngắn hạn khác (138,338)	136	V.03	522 773 187	4 529 325 439
7. Dự phòng phải thu ngắn hạn khó đòi (2293)	137			
8. Tài sản thiếu chờ xử lý (1381)	139			
IV. Hàng tồn kho	140			
1. Hàng tồn kho (151->157)	141	V.04		
2. Dự phòng giảm giá hàng tồn kho (2294)	149			
V. Tài sản ngắn hạn khác	150		514 441 161	459 639 022
1. Chi phí trả trước ngắn hạn (242)	151		514 441 161	459 639 022
2. Thuế GTGT được khấu trừ (133)	152	V.05		
3. Thuế và các khoản phải thu Nhà nước (333)	153			
4. Giao dịch mua bán Trái phiếu Chính phủ(171)	154			
5. Tài sản ngắn hạn khác (141,244,2288)	155			
B. TÀI SẢN DÀI HẠN	200		1685 557 624 734	1804 964 359 601
I. Các khoản phải thu dài hạn	210			
1. Phải thu dài hạn của khách hàng (131)	211			
1. Trả trước người bán dài hạn (331)	212			
2. Vốn kinh doanh ở đơn vị trực thuộc (1361)	213			
3. Phải thu nội bộ dài hạn (136)	214			
3. Phải thu về cho vay dài hạn (1283)	215	V.06		
4. Phải thu dài hạn khác (338,244)	216	V.07		
5. Dự phòng phải thu dài hạn khó đòi (2293)	219			
II. Tài sản cố định	220		1685 368 714 404	1782 197 079 876
1. Tài sản cố định hữu hình	221	V.08	1685 368 714 404	1782 197 079 876
- Nguyên giá (211)	222		2606 741 917 785	2602 682 512 785
- Giá trị hao mòn lũy kế (2141)	223		-921 373 203 381	-820 485 432 909
2. Tài sản thuê tài chính	224	V.09		
- Nguyên giá (212)	225			
- Giá trị hao mòn lũy kế (2142)	226			
3. Tài sản cố định vô hình	227	V.10		
- Nguyên giá (213)	228			
- Giá trị hao mòn lũy kế (2143)	229			

CHỈ TIÊU	Mã số	Thuyết minh	SỐ CUỐI KỲ (VND)	SỐ ĐẦU NĂM (VND)
III. Bất động sản đầu tư	230	V.12		
- Nguyên giá (217)	231			
- Giá trị hao mòn lũy kế (2147)	232			
IV. Tài sản dở dang dài hạn	240			
1. Chi phí SXKD dở dang dài hạn (154,2294)	241			
2. Chi phí Xây dựng cơ bản dở dang (241)	242			
IV. Các khoản đầu tư tài chính dài hạn	250			
1. Đầu tư vào công ty con (221)	251			
2. Đầu tư vào công ty liên doanh, liên kết (222)	252			
3. Đầu tư góp vốn vào đơn vị khác (2281)	253	V.13		
4. Dự phòng giảm giá đầu tư dài hạn (2292)	254			
4. Đầu tư nắm giữ đến ngày đáo hạn (1281,2,8)	255			
V. Tài sản dài hạn khác	260		188 910 330	22 767 279 725
1. Chi phí trả trước dài hạn (242)	261	V.14	188 910 330	22 767 279 725
2. Tài sản thuế thu nhập hoãn lại (243)	262	V.21		
3. Thiết bị, Vật tư, Phụ tùng thay thế, dài hạn (1534,2294)	263			
4. Tài sản dài hạn khác (2228)	268			
TỔNG CỘNG: TÀI SẢN	270		1710 047 064 367	1840 850 791 705
A/ NỢ PHẢI TRẢ	300		1003 954 467 183	1162 400 868 549
I. Nợ ngắn hạn	310		67 080 292 531	183 799 421 170
1. Phải trả người bán ngắn hạn (331)	311		3 783 709 859	13 559 797 115
2. Người mua trả tiền trước ngắn hạn (131)	312			
3. Thuế và các khoản phải nộp Nhà nước (333)	313	V.16	16 211 246 205	12 989 465 254
4. Phải trả người lao động (334)	314		903 473 655	797 646 133
5. Chi phí phải trả ngắn hạn (335)	315	V.17	22 727 272 717	19 067 693 080
6. Phải trả nội bộ ngắn hạn (336)	316			
7. Phải trả theo KH, tiến độ hợp đồng XD (337)	317			
8. Doanh thu chưa thực hiện ngắn hạn (3387)	318	V.15		
9. Phải trả ngắn hạn khác (138,338,344)	319	V.18	5 308 514 154	16 814 181 576
10. Vay và nợ thuê tài chính ngắn hạn(341,3439)	320	V.18	17 946 075 941	120 370 638 012
11. Dự phòng phải trả ngắn hạn (352)	321			
12. Quỹ khen thưởng phúc lợi (353)	322		200 000 000	200 000 000
13. Quỹ bình ổn giá (357)	323			
14. Giao dịch mua bán Trái phiếu Chính phủ(171)	324			
II. Nợ dài hạn	330		936 874 174 652	978 601 447 379
1. Phải trả dài hạn người bán (331)	331			
2. Người mua trả tiền trước dài hạn (131)	332	V.19		
3. Chi phí phải trả dài hạn (335)	333			
4. Phải trả nội bộ về vốn kinh doanh (3361)	334	V.20		
5. Phải trả nội bộ dài hạn (336)	335	V.21		
6. Doanh thu chưa thực hiện dài hạn (3387)	336			
7. Phải trả dài hạn khác (338,344)	337			
8. Vay và nợ thuê tài chính dài hạn (341,343)	338		936 874 174 652	978 601 447 379
9. Trái phiếu chuyển đổi (3432)	339			
10. Cổ phiếu ưu đãi (41113)	340			
11. Thuế thu nhập hoãn lại phải trả (347)	341			
12. Dự phòng phải trả dài hạn (352)	342			
13. Quỹ Khoa học công nghệ (356)	343			

CHỈ TIÊU	Mã số	Thuyết minh	SỐ CUỐI KỲ (VND)	SỐ ĐẦU NĂM (VND)
B/ VỐN CHỦ SỞ HỮU	400	V.22	706 092 597 184	678 449 923 156
I. Vốn chủ sở hữu	410		706 092 597 184	678 449 923 156
1. Vốn góp của chủ sở hữu (4111)	411		660 000 000 000	660 000 000 000
+ Cổ phiếu phổ thông biểu quyết (41111)	411a			
+ Cổ phiếu phổ thông ưu đãi (41112)	411b			
2. Thặng dư vốn cổ phần (4112)	412			
3. Quyền chọn chuyển đổi trái phiếu (4113)	413			
4. Vốn khác của chủ sở hữu (4118)	414			
5. Cổ phiếu ngân quỹ (419)	415			
6. Chênh lệch đánh giá lại tài sản (412)	416			
7. Chênh lệch tỷ giá hối đoái (413)	417			
8. Quỹ Đầu tư phát triển (414)	418		200 000 000	200 000 000
9. Quỹ hỗ trợ sắp xếp doanh nghiệp (417)	419			
10. Quỹ khác thuộc vốn chủ sở hữu (418)	420			
11. Lợi nhuận chưa phân phối (421)	421		45 892 597 184	18 249 923 156
+ Lợi nhuận chưa phân phối năm trước (4211)	421a			
+ Lợi nhuận chưa phân phối năm nay (4212)	421b			
12. Nguồn vốn đầu tư XDCB (441)	422			
II. Nguồn kinh phí	430			
1. Nguồn kinh phí (431)	431	V.23		
2. Nguồn kinh phí đã hình thành TSCĐ (466)	432			
TỔNG CỘNG: NGUỒN VỐN	440		1710 047 064 367	1840 850 791 705

Ngày tháng năm

Người lập biểu

Kế toán trưởng



THỦ TRƯỞNG ĐƠN VỊ

TỔNG GIÁM ĐỐC

Nguyễn Thành Hưng

KẾT QUẢ HOẠT ĐỘNG KINH DOANH

QUÝ 4 NĂM 2021


CHỈ TIÊU	Mã số	THUYẾT MINH	KỶ NÀY		LŨY KẾ TỪ ĐẦU NĂM	
			NĂM NAY	NĂM TRƯỚC	NĂM NAY	NĂM TRƯỚC
1. Doanh thu bán hàng và cung cấp dịch vụ	01	Vl.25	64 165 721 648	90 221 508 562	265 825 456 802	296 171 269 275
2. Các khoản giảm trừ doanh thu	02					
3. Doanh thu thuần về bán hàng và cung cấp dịch vụ (01-02)	10		64 165 721 648	90 221 508 562	265 825 456 802	296 171 269 275
4. Giá vốn hàng bán	11		28 225 456 653	29 291 822 861	112 840 991 595	114 789 377 699
5. Lợi nhuận gộp về bán hàng và cung cấp dịch vụ (10-11)	20		35 940 264 995	60 929 685 701	152 984 465 207	181 381 891 576
6. Doanh thu hoạt động tài chính	21		429 523 321	339 011 414	453 085 599	386 799 627
7. Chi phí tài chính	22		28 205 289 369	27 157 800 095	114 917 016 520	115 019 907 338
- Trong đó: Chi phí lãi vay	23		28 205 289 369	27 157 800 095	114 917 016 520	115 019 907 338
8. Chi phí bán hàng	24					
9. Chi phí quản lý doanh nghiệp	25		1 757 594 652	995 676 921	6 290 827 119	5 134 771 818
10. Lợi nhuận thuần từ hoạt động kinh doanh [20+(21-22)-24-25]	30		6 406 904 295	33 115 220 099	32 229 707 167	61 614 012 047
11. Thu nhập khác	31		34 118 064	27 228 390	404 944 875	417 974 844
12. Chi phí khác	32		319 690 000	886 234 568	3 360 245 411	986 234 568
13. Lợi nhuận khác (31-32)	40		- 285 571 936	- 859 006 178	- 2 955 300 536	- 568 259 724
14. Tổng lợi nhuận kế toán trước thuế (30+40)	50		6 121 332 359	32 256 213 921	29 274 406 631	61 045 752 323
15. Chi phí thuế thu nhập hiện hành	51		474 078 889	1 012 429 354	1 631 732 603	1 012 429 354
16. Chi phí thuế thu nhập hoãn lại	52					
17. Lợi nhuận sau thuế thu nhập doanh nghiệp (50-51-52)	60		5 647 253 470	31 243 784 567	27 642 674 028	60 033 322 969

Người lập biểu

(Signature)

Kế toán trưởng

(Signature)




(Signature)
TỔNG GIÁM ĐỐC
Nguyễn Thành Hưng

BÁO CÁO LƯU CHUYỂN TIỀN TỆ
31/12/2021

Đơn vị tính: VND

CHỈ TIÊU	Mã số	Thuyết minh	31/12/2021	01/01/2021
I. Lưu chuyển tiền từ hoạt động kinh doanh				
1. Lợi nhuận trước thuế	01		6,121,332,359	61,045,752,323
2. Điều chỉnh cho các khoản				
Khấu hao tài sản cố định	02		25,221,236,973	100,019,019,760
(Lãi)/lỗ chênh lệch tỷ giá hối đoái chưa thực hiện	04			
(Lãi)/lỗ từ hoạt động đầu tư	05		(429,523,321)	(386,799,627)
Chi phí lãi vay	06		28,205,289,369	114,551,277,199
3. Lợi nhuận/(lỗ) từ hoạt động kinh doanh trước thay đổi vốn lưu động	08		59,118,335,380	275,229,249,655
(Tăng)/giảm các khoản phải thu	09		3,031,170,236	(3,949,852,690)
(Tăng)/giảm các khoản phải trả (không kể lãi vay phải trả, thuế thu nhập	11		2,854,713,167	(2,578,095,708)
(Tăng)/giảm chi phí trả trước	12		22,523,567,256	2,536,224,564
Tiền lãi vay đã trả	13		(71,542,246,257)	(125,913,717,072)
Thuế thu nhập doanh nghiệp đã nộp	14		145,224,360	(505,311,802)
Lưu chuyển tiền thuần từ hoạt động kinh doanh	20		16,130,764,142	144,818,496,947
II. Lưu chuyển tiền từ hoạt động đầu tư				
Tiền chi để mua sắm, xây dựng TSCĐ và các tài sản dài hạn khác	21		(925,987,778)	(3,054,557,320)
Tiền chi cho vay, mua các công cụ nợ của đơn vị khác	23		-	-
Tiền thu hồi cho vay, bán lại các công cụ nợ của đơn vị khác	24		-	7,000,000,000
Tiền thu lãi cho vay, cổ tức và lợi nhuận được chia	27		429,523,321	386,799,627
Lưu chuyển tiền thuần từ hoạt động đầu tư	30		(496,464,457)	4,332,242,307
III Lưu chuyển tiền từ hoạt động tài chính				
Tiền thu từ phát hành cổ phiếu, nhận vốn góp của chủ sở hữu	31		-	-
Tiền vay ngắn hạn, dài hạn nhận được	33		17,946,075,941	49,752,308,851
Tiền chi trả nợ gốc vay	34		(42,001,000,000)	(190,238,968,518)
Cổ tức, lợi nhuận đã trả cho chủ sở hữu	36		-	-
Lưu chuyển tiền thuần từ hoạt động tài chính	40		(24,054,924,059)	(140,486,659,667)
Lưu chuyển tiền thuần trong năm	50		(8,420,624,374)	8,664,079,587
Tiền và tương đương tiền đầu năm	60		9,866,985,511	1,202,905,924
Ảnh hưởng của thay đổi tỷ giá hối đoái quy đổi ngoại tệ	61		-	-
Tiền và tương đương tiền cuối năm	70		1,446,361,137	9,866,985,511




Hà Thị Thùy
Người lập biểu



Tạ Hồng Diệu
Kế toán trưởng




Nguyễn Thành Hưng
Tổng Giám đốc

Các thuyết minh này là một bộ phận hợp thành và cần được đọc đồng thời với báo cáo tài chính kèm theo

1. THÔNG TIN KHÁI QUÁT

Hình thức sở hữu vốn

Công ty Cổ phần Thủy điện Bắc Hà (gọi tắt là "Công ty") là một công ty cổ phần được thành lập theo Biên bản họp Hội đồng cổ đông sáng lập ngày 28/1/2008 và Nghị quyết Đại hội đồng cổ đông sáng lập số 01/NQ/ĐHĐCĐ-BHHC ngày 28/1/2008.

Công ty Cổ phần Thủy điện Bắc Hà hoạt động theo Giấy chứng nhận đăng ký doanh nghiệp Công ty Cổ phần số 5300240587 ngày 18/2/2008 do Sở Kế hoạch và Đầu tư tỉnh Lào Cai cấp, đăng ký thay đổi lần thứ 07 ngày 07/03/2018.

Vốn điều lệ của Công ty theo Giấy chứng nhận đăng ký kinh doanh số 5300240587 ngày 07/03/2018 là 660.000.000.000 đồng (Bằng chữ: Sáu trăm sáu mươi tỷ đồng chẵn), với số cổ phần tương ứng là 66.000.000 cổ phần, theo mệnh giá 10.000 đồng/cổ phần.

Ngành nghề kinh doanh và hoạt động chính

Ngành nghề kinh doanh của Công ty là:

- Xây dựng công trình công ích: Xây lắp các công trình dân dụng, công nghiệp, giao thông, thủy lợi, buro điện, công trình kỹ thuật hạ tầng
- Xây dựng các công trình đường dây và trạm biến áp, sản xuất kinh doanh máy móc, thiết bị, vật tư, vật liệu xây dựng;
- Sản xuất truyền tải và phân phối điện;
- Nghiên cứu thí nghiệm, hiệu chỉnh, sản xuất thiết bị và đào tạo cán bộ, công nhân vận hành nhà máy thủy điện;
- Tiếp nhận vận tải, vật tư thiết bị;
- Kinh doanh, nuôi trồng thủy sản, trồng rừng;
- Khai thác, lọc nước, phục vụ sinh hoạt, công nghiệp và các mục đích khác;
- Kinh doanh dịch vụ khách sạn du lịch;
- Đầu tư tài chính vào các ngành nghề thuộc lĩnh vực mà công ty kinh doanh.

Hoạt động chính của Công ty là:

- Sản xuất truyền tải và phân phối điện.

Chu kỳ sản xuất kinh doanh thông thường

Chu kỳ sản xuất kinh doanh thông thường của Công ty là 12 tháng.

Kể từ ngày 01 tháng 01 năm 2015, Công ty đã áp dụng Thông tư số 200/2014/TT-BTC ngày 22 tháng 12 năm 2014 của Bộ Tài chính hướng dẫn Chế độ Kế toán doanh nghiệp. Thông tư này có hiệu lực thi hành từ ngày 01 tháng 01 năm 2015. Thông tư này thay thế cho toàn bộ Quyết định số 15/2006/QĐ-BTC ngày 20 tháng 3 năm 2006 của Bộ Tài chính về Chế độ Kế toán doanh nghiệp và Thông tư số 244/2009/TT-BTC ngày 31 tháng 12 năm 2009 sửa đổi, bổ sung một số điều Quyết định 15. Ảnh hưởng của các thay đổi chính sách kế toán theo hướng dẫn của Thông tư 200 được áp dụng phi hồi tố. Thông tư thể hiện những thay đổi trong cách trình bày một số khoản mục trong bảng Cân đối kế toán giữa niên độ. Số liệu so sánh được phân loại lại để phù hợp với cách trình bày của kỳ hiện tại. Chi tiết việc phân loại lại các số liệu so sánh được trình bày tại Thuyết minh 30 của báo cáo tài chính giữa niên độ này.

Cấu trúc Công ty

Công ty không có khoản đầu tư vào công ty con, công ty liên doanh liên kết và có một đơn vị trực thuộc là Văn phòng đại diện Công ty tại Hà Nội tại thời điểm kết thúc năm để lập báo cáo tài chính.

Các thuyết minh này là một bộ phận hợp thành và cần được đọc đồng thời với báo cáo tài chính kèm theo

2. CHẾ ĐỘ VÀ CHÍNH SÁCH KẾ TOÁN ÁP DỤNG TẠI CÔNG TY

Kỳ kế toán và đơn vị tiền tệ sử dụng

Kỳ kế toán năm của Công ty bắt đầu từ ngày 01 tháng 01 và kết thúc ngày 31 tháng 12 hàng năm.

Đơn vị tiền tệ sử dụng trong ghi chép kế toán là Đồng Việt Nam (VND)

Chuẩn mực và Chế độ kế toán áp dụng

Chế độ kế toán áp dụng

Công ty áp dụng chế độ kế toán ban hành theo Thông tư số 200/2014/TT-BTC ngày 22/12/2014 của Bộ Tài chính hướng dẫn Chế độ Kế toán Doanh nghiệp.

Tuyên bố về tuân thủ Chuẩn mực kế toán và Chế độ kế toán

Báo cáo tài chính kèm theo được trình bày bằng Đồng Việt Nam (VND), theo nguyên tắc giá gốc và phù hợp với Chuẩn mực kế toán, Chế độ kế toán doanh nghiệp Việt Nam và các quy định pháp lý có liên quan đến việc lập và trình bày báo cáo tài chính.

3. ÁP DỤNG CHẾ ĐỘ KẾ TOÁN DOANH NGHIỆP MỚI BAN HÀNH

Ngày 22 tháng 12 năm 2014, Bộ Tài chính đã ban hành Thông tư số 200/2014/TT-BTC (“Thông tư 200”)

hướng dẫn việc ghi sổ kế toán, lập và trình bày Báo cáo tài chính, không áp dụng cho việc xác định nghĩa vụ của doanh nghiệp đối với Ngân sách Nhà nước. Thông tư này thay thế cho toàn bộ Quyết định số 15/2006/QĐ-BTC ngày 20 tháng 3 năm 2006 của Bộ Tài chính về chế độ kế toán doanh nghiệp. Thông tư 200 có hiệu lực thi hành kể từ ngày 01 tháng 1 năm 2015. Ban Tổng Giám đốc Công ty đã áp dụng Thông tư 200 cho việc lập và trình bày Báo cáo tài chính cho giai đoạn hoạt động 3 tháng kết thúc ngày 30 tháng 09 năm 2020

4. TÓM TẮT CÁC CHÍNH SÁCH KẾ TOÁN CHỦ YẾU

Ước tính kế toán

Việc lập báo cáo tài chính tuân thủ theo chuẩn mực kế toán, chế độ kế toán doanh nghiệp Việt Nam và các quy định pháp lý có liên quan đến việc lập và trình bày báo cáo tài chính yêu cầu Ban Tổng Giám đốc phải có những ước tính và giả định ảnh hưởng đến số liệu báo cáo về công nợ, tài sản và việc trình bày các khoản công nợ và tài sản tiềm tàng tại ngày lập báo cáo tài chính cũng như các số liệu báo cáo về doanh thu và chi phí trong suốt năm tài chính. Mặc dù các ước tính kế toán được lập bằng tất cả sự hiểu biết của Ban Giám đốc, số thực tế phát sinh có thể khác với các ước tính, giả định đặt ra.

Công cụ tài chính

Ghi nhận ban đầu

Tài sản tài chính: Tại ngày ghi nhận ban đầu, tài sản tài chính được ghi nhận theo giá gốc cộng các chi phí giao dịch có liên quan trực tiếp đến việc mua sắm tài sản tài chính đó. Tài sản tài chính của Công ty bao gồm tiền, các khoản tương đương tiền, các khoản phải thu khách hàng, phải thu khác, các khoản ký quỹ, các khoản đầu tư tài chính và các công cụ tài chính phái sinh.

Công nợ tài chính: Tại ngày ghi nhận ban đầu, công nợ tài chính được ghi nhận theo giá gốc cộng các chi phí giao dịch có liên quan trực tiếp đến việc phát hành công nợ tài chính đó. Công nợ tài chính của Công ty bao gồm các khoản phải trả người bán, phải trả khác, các khoản chi phí phải trả, các khoản nợ thuê tài chính, các khoản vay và công cụ tài chính phái sinh.

Đánh giá lại sau lần ghi nhận ban đầu

Hiện tại, chưa có quy định về đánh giá lại công cụ tài chính sau ghi nhận ban đầu.

Các thuyết minh này là một bộ phận hợp thành và cần được đọc đồng thời với báo cáo tài chính kèm theo

Tiền và các khoản tương đương tiền

Tiền và các khoản tương đương tiền bao gồm tiền mặt tại quỹ, các khoản tiền gửi không kỳ hạn, các khoản đầu tư ngắn hạn, có khả năng thanh khoản cao, dễ dàng chuyển đổi thành tiền và ít rủi ro liên quan đến việc biến động giá trị.

Tài sản cố định hữu hình và khấu hao

Tài sản cố định hữu hình được ghi nhận phù hợp với tiêu chuẩn ghi nhận tài sản cố định quy định tại Chuẩn mực kế toán Việt Nam số 03 "Tài sản cố định hữu hình". Tài sản cố định hữu hình được trình bày theo nguyên giá trừ giá trị hao mòn lũy kế.

Nguyên giá tài sản cố định hữu hình bao gồm giá mua và toàn bộ các chi phí khác liên quan trực tiếp đến việc đưa tài sản vào trạng thái sẵn sàng sử dụng.

Nguyên giá tài sản cố định hữu hình của Công ty được hình thành từ chi phí đầu tư xây dựng cơ bản Dự án Nhà máy Thủy điện Bắc Hà, bao gồm: Chi phí xây dựng; chi phí thiết bị; chi phí bồi thường, hỗ trợ và tái định cư; chi phí quản lý dự án; chi phí tư vấn đầu tư xây dựng; chi phí khác. Nguyên giá tài sản cố định hữu hình của Công ty tăng lên từ đầu tư XDCB trong năm 2013 được xác định trên cơ sở tạm tính giá trị đầu tư Dự án Nhà máy Thủy điện Bắc Hà theo sổ sách kế toán. Và hoàn thành quyết toán đầu tư Dự án số 0516/2016/KTXDCB-Com.pt được phát hành ngày 18/10/2016. Công ty đã điều chỉnh nguyên giá tài sản cố định hữu hình tăng lên theo giá trị quyết toán Dự án đầu tư của cấp có thẩm quyền phê duyệt.

Tài sản cố định hữu hình được khấu hao theo phương pháp đường thẳng. Thời gian khấu hao được xác định phù hợp với quy định tại Thông tư số 45/2013/TT-BTC ngày 25/4/2013 của Bộ Tài chính về việc hướng dẫn chế độ quản lý, sử dụng và trích khấu hao tài sản cố định, cụ thể như sau:

- Nhà cửa, vật kiến trúc	25-45 năm
- Máy móc, thiết bị	04-15 năm
- Phương tiện vận tải	04-12 năm
- Thiết bị văn phòng	02-04 năm

Chi phí xây dựng cơ bản dở dang

Các tài sản đang trong quá trình xây dựng phục vụ mục đích sản xuất, cho thuê, quản lý hoặc cho các mục đích khác được ghi nhận theo giá gốc. Chi phí này bao gồm các chi phí cần thiết để hình thành tài sản bao gồm chi phí xây lắp, thiết bị, chi phí khác và chi phí lãi vay có liên quan phù hợp với chính sách kế toán của Công ty. Các chi phí này sẽ được chuyển sang nguyên giá tài sản cố định theo giá tạm tính (nếu chưa có quyết toán được phê duyệt) khi các tài sản được bàn giao đưa vào sử dụng. Tùy theo phân cấp quản lý, giá trị cuối cùng về giá trị các công trình xây dựng cơ bản có thể thay đổi và phụ thuộc vào quyết toán được phê duyệt bởi cấp có thẩm quyền.

Chi phí trả trước

Các chi phí trả trước chỉ liên quan đến chi phí sản xuất kinh doanh của một năm tài chính hoặc một chu kỳ kinh doanh được ghi nhận là chi phí trả trước ngắn hạn và được tính vào chi phí sản xuất kinh doanh trong năm tài chính. Các chi phí đã phát sinh trong năm tài chính nhưng liên quan đến kết quả hoạt động sản xuất kinh doanh của nhiều niên độ kế toán được hạch toán vào chi phí trả trước dài hạn để phân bổ dần vào kết quả hoạt động kinh doanh trong các niên độ kế toán sau.

Việc tính và phân bổ chi phí trả trước dài hạn vào chi phí sản xuất kinh doanh từng kỳ hạch toán được căn cứ vào tính chất, mức độ từng loại chi phí để chọn phương pháp và tiêu thức phân bổ hợp lý. Chi phí trả trước được phân bổ dần vào chi phí sản xuất kinh doanh theo phương pháp đường thẳng trong vòng ba năm theo các quy định kế toán hiện hành.

Ghi nhận doanh thu

Đối với doanh thu bán điện

Doanh thu bán hàng được ghi nhận khi đồng thời thỏa mãn tất cả năm (5) điều kiện quy định tại Chuẩn mực kế toán Việt Nam số 14 "Doanh thu và thu nhập khác" như sau:

- Công ty đã chuyển giao phần lớn rủi ro và lợi ích gắn liền với quyền sở hữu sản phẩm hoặc hàng hóa cho người mua;
- Công ty không còn nắm giữ quyền quản lý hàng hóa như người sở hữu hàng hóa hoặc quyền kiểm soát hàng hóa;
- Doanh thu được xác định tương đối chắc chắn;
- Công ty sẽ thu được lợi ích kinh tế từ giao dịch bán hàng;

Các thuyết minh này là một bộ phận hợp thành và cần được đọc đồng thời với báo cáo tài chính kèm theo

- Xác định được chi phí liên quan đến giao dịch bán hàng.

Đối với doanh thu cung cấp dịch vụ

Doanh thu của giao dịch về cung cấp dịch vụ được ghi nhận khi kết quả của giao dịch đó được xác định một cách đáng tin cậy. Trường hợp giao dịch về cung cấp dịch vụ liên quan đến nhiều kỳ thì doanh thu được ghi nhận trong kỳ theo kết quả phần công việc đã hoàn thành tại ngày của Bảng cân đối kế toán của kỳ đó. Kết quả của giao dịch cung cấp dịch vụ được xác định khi thỏa mãn tất cả bốn (4) điều kiện quy định tại Chuẩn mực kế toán Việt Nam số 14 "Doanh thu và thu nhập khác" như sau:

- Doanh thu được xác định tương đối chắc chắn;
- Có khả năng thu được lợi ích kinh tế từ giao dịch cung cấp dịch vụ đó;
- Xác định được phần công việc đã hoàn thành vào ngày lập Bảng cân đối kế toán; và
- Xác định được chi phí phát sinh cho giao dịch và chi phí để hoàn thành giao dịch cung cấp dịch vụ đó.

Lãi tiền gửi được ghi nhận trên cơ sở dồn tích, được xác định trên số dư các tài khoản tiền gửi và lãi suất áp dụng.

Lãi từ các khoản đầu tư được ghi nhận khi Công ty có quyền nhận khoản lãi.

Ngoại tệ

Tỷ giá hối đoái áp dụng trong kế toán là tỷ giá thực tế.

Chi phí đi vay

Chi phí lãi vay bao gồm Chi phí phải trả lãi vay phải trả phát sinh trong năm tài chính có liên quan đến các khoản vay tín dụng các ngân hàng thương mại và các đối tượng khác theo quy định hiện hành.

Chi phí đi vay được ghi nhận vào chi phí sản xuất, kinh doanh trong kỳ khi phát sinh, trừ khi được vốn hóa theo quy định của Chuẩn mực kế toán Việt Nam số 16 "Chi phí đi vay".

Chi phí phải trả

Chi phí phải trả là các khoản chi phí thực tế chưa phát sinh nhưng được tính trước vào chi phí sản xuất, kinh doanh kỳ này cho các đối tượng chi phí để đảm bảo các khoản chi trả phát sinh thực tế không gây đột biến cho chi phí sản xuất, kinh doanh. Các khoản chi phí này được ghi nhận theo nguyên tắc phù hợp giữa doanh thu và chi phí phát sinh trong kỳ.

Vốn chủ sở hữu

Vốn đầu tư của chủ sở hữu: được ghi nhận theo số vốn thực góp của chủ sở hữu.

Lợi nhuận sau thuế chưa phân phối là số lợi nhuận từ các hoạt động của doanh nghiệp sau khi trừ (-) các khoản điều chỉnh do áp dụng hồi tố thay đổi chính sách kế toán và điều chỉnh hồi tố sai sót trọng yếu của các năm trước. Lợi nhuận sau thuế chưa phân phối có thể được chia cho các nhà đầu tư dựa trên tỷ lệ góp vốn sau khi được Hội đồng quản trị phê duyệt, thông qua ĐHĐCĐ, sau khi đã trích lập các quỹ dự phòng theo Điều lệ Công ty và các quy định của pháp luật Việt Nam.

Thuế

Thuế thu nhập doanh nghiệp thể hiện tổng giá trị của số thuế phải trả hiện tại và số thuế hoãn lại.

Số thuế phải trả hiện tại được tính dựa trên thu nhập chịu thuế trong năm. Thu nhập chịu thuế khác với lợi nhuận thuần được trình bày trên báo cáo kết quả hoạt động kinh doanh vì thu nhập chịu thuế không bao gồm các khoản thu nhập hay chi phí tính thuế hoặc được khấu trừ trong các năm khác (bao gồm cả lỗ mang sang, nếu có) và ngoài ra không bao gồm các chỉ tiêu không chịu thuế hoặc không được khấu trừ.

Thuế thu nhập hoãn lại được tính trên các khoản chênh lệch giữa giá trị ghi sổ và cơ sở tính thuế thu nhập của các khoản mục tài sản hoặc công nợ trên báo cáo tài chính và được ghi nhận theo phương pháp bảng cân đối kế toán. Thuế thu nhập hoãn lại phải trả phải được ghi nhận cho tất cả các khoản chênh lệch tạm thời còn tài sản thuế thu nhập hoãn lại chỉ được ghi nhận khi chắc chắn có đủ lợi nhuận tính thuế trong tương lai để khấu trừ các khoản chênh lệch tạm thời.

Thuế thu nhập hoãn lại được xác định theo thuế suất dự tính sẽ áp dụng cho năm tài sản được thu hồi hay nợ phải trả được thanh toán. Thuế thu nhập hoãn lại được ghi nhận vào báo cáo kết quả hoạt động kinh doanh và chỉ ghi vào vốn chủ sở hữu khi khoản thuế đó có liên quan đến các khoản mục được ghi thẳng vào vốn chủ sở hữu.

Tài sản thuế thu nhập hoãn lại và nợ thuế thu nhập hoãn lại phải trả được bù trừ khi Công ty có quyền hợp pháp để bù trừ giữa tài sản thuế thu nhập hiện hành với thuế thu nhập hiện hành phải nộp và khi các tài sản thuế thu nhập hoãn lại và nợ thuế thu nhập hoãn lại phải trả liên quan tới thuế thu nhập doanh nghiệp được quản lý bởi cùng một cơ quan thuế và Công ty có dự định thanh toán thuế thu nhập hiện hành trên cơ sở thuần.

Việc xác định thuế thu nhập của Công ty căn cứ vào các quy định hiện hành về thuế. Tuy nhiên, những quy định này thay đổi theo từng thời kỳ và việc xác định sau cùng về thuế thu nhập doanh nghiệp tùy thuộc vào kết quả kiểm tra của cơ quan thuế có thẩm quyền. Các loại thuế khác được áp dụng theo các luật thuế hiện hành tại Việt Nam.

5. TIỀN VÀ CÁC KHOẢN TƯƠNG ĐƯƠNG TIỀN

	31/12/2021	01/01/2021
	VND	VND
Tiền mặt tại quỹ	13,119,623	36,479,627
Tiền gửi ngân hàng	1,433,241,514	9,830,505,884
	1,446,361,137	9,866,985,511

05. CÁC KHOẢN ĐẦU TƯ TÀI CHÍNH NGẮN HẠN

	31/12/2021	01/01/2021
	VND	VND
Chứng khoán đầu tư ngắn hạn trái phiếu	-	-
Cộng	-	-

6. PHẢI THU KHÁCH HÀNG

	31/12/2021	01/01/2021
	VND	VND
a. Phải thu ngắn hạn của khách hàng		
Công ty Mua bán điện	16,505,731,711	15,198,499,695
Chi nhánh Viettel Lào Cai		
Cộng	16,505,731,711	15,198,499,695

7. CÁC KHOẢN PHẢI THU KHÁC

	31/12/2021		01/01/2021	
	Giá trị	Dự phòng	Giá trị	Dự phòng
	VND	VND	VND	VND
a. Ngắn hạn				
Tạm ứng	354,960,899	-	1,888,148,670	-
Phải thu khác	167,812,288	-	2,641,176,769	-
	522,773,187	-	4,529,325,439	-

8. TÀI SẢN CÓ ĐỊNH HỮU HÌNH

	Nhà cửa, vật kiến trúc	Máy móc thiết bị	Phương tiện vận tải, truyền dẫn	Cộng
Nguyên giá				
Số dư đầu năm	1,675,633,438,378	820,487,932,502	106,561,141,905	2,602,682,512,785
Tăng XDCBHT	4,059,405,000	-		4,059,405,000
Số dư Tại ngày 31/12/2021	1,679,692,843,378	820,487,932,502	106,561,141,905	2,606,741,917,785
Hao mòn lũy kế				
Số dư đầu quý	326,814,208,042	486,465,377,139	82,872,381,227	896,151,966,408
Khấu hao quý	9,508,890,261	13,102,946,720	2,609,399,992	25,221,236,973
Tại ngày 31/12/2021	336,323,098,303	499,568,323,859	85,481,781,219	921,373,203,381
Giá trị còn lại				
Tại ngày 01/01/2020	1,675,633,438,378	820,487,932,502	106,561,141,905	2,602,682,512,785
Tại ngày 31/12/2021	1,343,369,745,075	320,919,608,643	21,079,360,686	1,685,368,714,404

9. CHI PHÍ XÂY DỰNG CƠ BẢN DỜ DANG DÀI HẠN

	31/12/2021	01/01/2021
	VND	VND
Xây dựng cơ bản dở dang Công trình Thủy điện Bắc Hà	-	-
- Chi phí xây lắp		
- Chi phí thiết bị		
- Chi phí khác	-	-
	-	-
	-	-

10. CHI PHÍ TRẢ TRƯỚC

	31/12/2021	01/01/2021
	VND	VND
a. Ngắn hạn	514,441,161	459,639,022
Công cụ dụng cụ có giá trị lớn	514,441,161	459,639,022
b. Dài hạn	188,910,330	22,767,279,725
Công cụ dụng cụ có giá trị lớn	188,910,330	22,767,279,725
	703,351,491	23,226,918,747

11. PHẢI TRẢ NGƯỜI BÁN (phụ lục 1)

12. THUẾ VÀ CÁC KHOẢN PHẢI NỘP NHÀ NƯỚC

	01/01/2021	Số phải nộp trong kỳ	Số đã thực nộp trong kỳ	31/12/2021
	VND	VND	VND	VND
Thuế GTGT	9,496,003,127	33,080,375,794	34,126,449,267	8,449,929,654
Thuế TNDN	1,284,408,746	1,631,732,603	1,012,429,354	1,903,711,995
Thuế TNCN	49,418,745	208,102,021	231,586,479	25,934,287
Thuế tài nguyên	2,140,894,902	28,891,173,902	25,212,551,774	5,819,517,030
Các khoản khác phí, lệ phí.....	18,739,734	16,151,930,158	16,158,516,653	12,153,239
	12,989,465,254	79,963,314,478	76,741,533,527	16,211,246,205

13. CÁC KHOẢN PHẢI TRẢ, PHẢI NỢ NGẮN HẠN KHÁC

	31/12/2021	01/01/2021
	VND	VND
Kinh phí công đoàn	213,368,412	179,536,124
Bảo hiểm xã hội	4,371,654	103,009,377
Bảo hiểm y tế	3,499,360	18,178,125
Bảo hiểm thất nghiệp	384,693	8,079,166
Các khoản phải trả, phải nộp khác	5,086,890,035	16,505,378,774
	5,308,514,154	16,814,181,566

14 VAY VÀ NỢ THUÊ TÀI CHÍNH NGẮN HẠN (Phụ lục 2)

15 VAY VÀ NỢ THUÊ TÀI CHÍNH DÀI HẠN (Phụ lục 2)

16. VỐN CHỦ SỞ HỮU

a. Bảng đối chiếu biến động của Vốn chủ sở hữu

	Vốn đầu tư của chủ sở hữu		Lỗ/lãi lũy kế LN sau thuế	Cộng
Số dư đầu năm nay	660,000,000,000	200,000,000	18,249,923,156	678,449,923,156
Lợi nhuận lũy kế quý III/2021		-	21,995,420,558	21,995,420,558
Lợi nhuận quý IV/2021	-	-	5,647,253,470	5,647,253,470
Trích quỹ đầu tư phát triển	-	200,000,000	-	200,000,000
Giảm khác		-	-	-
Tại ngày 31/12/2021	660,000,000,000	200,000,000	45,892,597,184	706,092,597,184

b. Chi tiết vốn đầu tư của chủ sở hữu

Danh sách cổ đông sáng lập và cổ đông khác	Số vốn thực góp tại 01/01/2021		Số thực góp tại 31/12/2021	
	VND	Tỷ lệ (%)	VND	Tỷ lệ (%)
Tổng Công ty Xây dựng và Phát triển Hạ tầng	291,130,830,000	44.11%	291,130,830,000	44.11%
Công ty TNHH Đầu tư và Phát triển Đại Phát	32,357,000,000	4.90%	32,357,000,000	4.90%
Công ty TNHH Đầu tư thương mại SUNCO	31,953,000,000	4.84%	31,953,000,000	4.84%
Công ty CP Đầu tư Bắc Hà	159,666,000,000	24.19%	159,666,000,000	24.19%
Cổ đông khác	144,893,170,000	21.95%	144,893,170,000	21.95%
	660,000,000,000	100.00%	660,000,000,000	100.00%

17. DOANH THU THUẬN VỀ BÁN HÀNG VÀ CUNG CẤP DỊCH VỤ

	31/12/2021	01/01/2020
	VND	VND
Doanh thu bán điện thương phẩm	64,165,721,648	296,171,269,275
	64,165,721,648	296,171,269,275

18. GIÁ VỐN HÀNG BÁN

	31/12/2021	01/01/2020
	VND	VND
Giá vốn điện thương phẩm	28,225,456,653	114,789,377,699
	28,225,456,653	114,789,377,699

19. DOANH THU HOẠT ĐỘNG TÀI CHÍNH

	31/12/2021	01/01/2020
	VND	VND
Lãi tiền gửi, tiền cho vay	429,523,321	386,799,627
	429,523,321	386,799,627

20. CHI PHÍ TÀI CHÍNH

	31/12/2021	01/01/2020
	VND	VND
Lãi tiền vay	28,205,289,369	115,019,907,338
	28,205,289,369	115,019,907,338

21. CHI PHÍ QUẢN LÝ DOANH NGHIỆP VÀ CP SX THEO YẾU TỐ

	31/12/2021	01/01/2020
	VND	VND
Chi phí nhân viên quản lý	3,609,603,091	11,522,280,573
Chi phí khấu hao và công cụ, dụng cụ	25,221,236,973	100,019,019,760
Chi phí dịch vụ mua ngoài		7,913,025,683
Chi phí bằng tiền khác	1,152,211,241	469,823,501
	29,983,051,305	119,924,149,517

22. THU NHẬP KHÁC

	31/12/2021	01/01/2020
	VND	VND
Thu nhập khác	34,118,064	417,974,844
	34,118,064	417,974,844

23. CHI PHÍ KHÁC

	31/12/2021	01/01/2020
	VND	VND
Chi phí khác	319,690,000	986,234,568
	319,690,000	986,234,568

24. CHI PHÍ THUẾ THU NHẬP DOANH NGHIỆP HIỆN HÀNH

	31/12/2021	01/01/2020
	VND	VND
Chi phí thuế Thu nhập doanh nghiệp	474,078,889	
Tổng chi phí thuế thu nhập doanh nghiệp hiện hành	474,078,889	-

25. (LỖ) CƠ BẢN TRÊN CỔ PHIẾU

	31/12/2021	01/01/2020
	VND	VND
(Lỗ) sau thuế thu nhập doanh nghiệp	5,647,253,470	60,033,322,969
(Lỗ) phân bổ cho cổ đông sở hữu CP phổ thông	5,647,253,470	60,033,322,969
Cổ phiếu phổ thông đang lưu hành đầu kỳ	66,000,000	66,000,000
Cổ phiếu phổ thông tăng bình quân trong kỳ		-
Cổ phiếu phổ thông đang lưu hành bình quân trong kỳ	66,000,000	66,000,000
(Lỗ) cơ bản trên cổ phiếu	86	910

26. CÔNG CỤ TÀI CHÍNH

Các loại công cụ tài chính của Công ty

	Giá trị ghi sổ		Giá trị hợp lý	
	31/12/2021	01/01/2021	31/12/2021	01/01/2021
	VND	VND	VND	VND
Tài sản tài chính				
Tiền và các khoản tương đương tiền	1,446,361,137	9,866,985,511	1,446,361,137	9,866,985,511
Phải thu khách hàng, phải thu khác	17,028,504,898	19,727,825,134	17,028,504,898	19,727,825,134
	18,474,866,035	29,594,810,645	18,474,866,035	29,594,810,645
Nợ phải trả tài chính				
Vay và nợ	954,820,250,593	1,098,972,085,391	954,820,250,593	1,098,972,085,391
Phải trả người bán, phải trả khác	9,092,224,013	30,373,978,681	9,092,224,013	30,373,978,681
Chi phí phải trả	22,727,272,717	19,067,693,090	22,727,272,717	19,067,693,090
	986,639,747,323	1,148,413,757,162	986,639,747,323	1,148,413,757,162

Công ty chưa đánh giá giá trị hợp lý của tài sản tài chính và nợ phải trả tài chính tại ngày kết thúc niên độ kế toán do Thông tư 210/2009/TT-BTC và các quy định hiện hành yêu cầu trình bày Báo cáo tài chính và thuyết minh thông tin đối với công cụ tài chính nhưng không đưa ra các hướng dẫn tương đương cho việc đánh giá và ghi nhận giá trị hợp lý của các tài sản tài chính và nợ phải trả tài chính, ngoại trừ các khoản trích lập dự phòng nợ phải thu khó đòi và dự phòng giảm giá các khoản đầu tư chứng khoán đã được nêu chi tiết tại các Thuyết minh liên quan.

Công ty sử dụng phương pháp và giả định sau đây được sử dụng để ước tính giá trị hợp lý cho mục đích trình bày trên báo cáo tài chính:

Các thuyết minh này là một bộ phận hợp thành và cần được đọc đồng thời với báo cáo tài chính kèm theo

- Giá trị hợp lý của tiền mặt và tiền gửi ngắn hạn, các khoản phải thu khách hàng, các khoản phải trả người bán và nợ phải trả ngắn hạn khác tương đương với giá trị ghi sổ của của các khoản mục này do những công cụ này có kỳ hạn ngắn.
- Các khoản vay ngân hàng và các khoản nợ phải trả tài chính khác mà giá trị hợp lý không thể xác định được một cách chắc chắn do không có thị trường có tính thanh khoản cao cho các khoản vay và các khoản nợ phải trả tài chính khác này được trình bày bằng giá trị ghi sổ.

Quản lý rủi ro tài chính

Rủi ro tài chính của Công ty bao gồm rủi ro thị trường, rủi ro tín dụng và rủi ro thanh khoản. Công ty đã xây dựng hệ thống kiểm soát nhằm đảm bảo sự cân bằng ở mức hợp lý giữa chi phí rủi ro phát sinh và chi phí quản lý rủi ro. Ban Tổng Giám đốc Công ty có trách nhiệm theo dõi quy trình quản lý rủi ro để đảm bảo sự cân bằng hợp lý giữa rủi ro và kiểm soát rủi ro.

Rủi ro thị trường

Hoạt động kinh doanh của Công ty sẽ chủ yếu chịu rủi ro khi có sự thay đổi về tỷ giá hối đoái và lãi suất.

Rủi ro về giá:

Công ty chịu rủi ro về giá của các công cụ vốn phát sinh từ các khoản đầu tư cổ phiếu ngắn hạn và dài hạn do tính không chắc chắn về giá tương lai của cổ phiếu đầu tư. Các khoản đầu tư cổ phiếu dài hạn được nắm giữ với mục đích chiến lược lâu dài, tại thời điểm kết thúc năm tài chính Công ty chưa có kế hoạch bán các khoản đầu tư này.

Rủi ro về tỷ giá hối đoái:

Công ty chịu rủi ro về tỷ giá do giá trị hợp lý của các luồng tiền trong tương lai của một công cụ tài chính sẽ biến động theo những thay đổi của tỷ giá ngoại tệ khi các khoản vay, doanh thu và chi phí của Công ty được thực hiện bằng đơn vị tiền tệ khác với đồng Việt Nam.

Rủi ro về lãi suất:

Công ty chịu rủi ro về lãi suất do giá trị hợp lý của các luồng tiền trong tương lai của một công cụ tài chính sẽ biến động theo những thay đổi của lãi suất thị trường khi Công ty có phát sinh các khoản tiền gửi có hoặc không có kỳ hạn, các khoản vay và nợ chịu lãi suất thả nổi. Công ty quản lý rủi ro lãi suất bằng cách phân tích tình hình cạnh tranh trên thị trường để có được các lãi suất có lợi cho mục đích của Công ty.

Rủi ro tín dụng

Rủi ro tín dụng là rủi ro mà một bên tham gia trong một công cụ tài chính hoặc hợp đồng không có khả năng thực hiện được nghĩa vụ của mình dẫn đến tổn thất về tài chính cho Công ty. Công ty có các rủi ro tín dụng từ hoạt động sản xuất kinh doanh (chủ yếu đối với các khoản phải thu khách hàng) và hoạt động tài chính (bao gồm tiền gửi ngân hàng, cho vay và các công cụ tài chính khác), cụ thể như sau:

	Dưới 1 năm	Từ 1 - 5 năm	Trên 5 năm	Cộng
	VND	VND	VND	VND
Tại ngày 31/12/2021				
Tiền và các khoản tương đương tiền	1,446,361,137	-	-	1,446,361,137
Phải thu khách hàng, phải thu khác	17,028,504,898	-	-	17,028,504,898
	18,474,866,035	0	0	18,474,866,035
Tại ngày 01/01/2021				
Tiền và các khoản tương đương tiền	9,866,985,511	-	-	9,866,985,511
Phải thu khách hàng, phải thu khác	19,727,825,134	-	-	19,727,825,134
	29,594,810,645	0	0	29,594,810,645

Rủi ro thanh khoản

Rủi ro thanh khoản là rủi ro Công ty gặp khó khăn khi thực hiện các nghĩa vụ tài chính do thiếu vốn. Rủi ro thanh khoản của Công ty chủ yếu phát sinh từ việc các tài sản tài chính và nợ phải trả tài chính có các thời điểm đáo hạn khác nhau.


Thời hạn thanh toán của các khoản nợ phải trả tài chính dựa trên các khoản thanh toán dự kiến theo hợp đồng (trên cơ sở dòng tiền của các khoản gốc) như sau:

	Dưới 1 năm VND	Từ 1 - 5 năm VND	Trên 5 năm VND	Cộng VND
Tại ngày 31/12/2021				
Vay và nợ	17,946,075,941	936,874,174,652	-	954,820,250,593
Phải trả người bán, phải trả khác	9,092,224,013	-	-	9,092,224,013
Chi phí phải trả	22,727,272,717	-	-	22,727,272,717
	49,765,572,671	936,874,174,652	0	986,639,747,323
Tại ngày 01/01/2021				
Vay và nợ	120,370,638,012	978,601,447,379	-	1,098,972,085,391
Phải trả người bán, phải trả khác	30,373,978,681	-	-	30,373,978,681
Chi phí phải trả	19,067,693,090	-	-	19,067,693,090
	169,812,309,783	978,601,447,379	0	1,148,413,757,162

Công ty cho rằng mức độ tập trung rủi ro đối với việc trả nợ là thấp. Công ty có khả năng thanh toán các khoản nợ đến hạn từ dòng tiền từ hoạt động kinh doanh và tiền thu từ các tài sản tài chính đáo hạn.

27. BÁO CÁO BỘ PHẬN

Không có các sự kiện nào khác phát sinh sau ngày kết thúc kỳ kế toán có ảnh hưởng trọng yếu hoặc có thể gây ảnh hưởng trọng yếu đến hoạt động của Công ty và kết quả hoạt động kinh doanh của Công ty sau ngày kết thúc kỳ kế toán.



Hà Thị Thùy
Người lập biểu



Tạ Hồng Diệu
Kế toán trưởng



Nguyễn Thành Hưng
Tổng Giám đốc

Phụ lục 01

Mẫu số B 09 - DN

THUYẾT MINH BÁO CÁO TÀI CHÍNH

Đến 31 tháng 12 Năm 2021

PHẢI TRẢ NGƯỜI BÁN

	31/12/2021		01/01/2021	
	Giá trị	Số có khả năng trả nợ	Giá trị	Số có khả năng trả nợ
Bệnh viện đa khoa tỉnh Lào Cai	-	-	38,786,000	38,786,000
Công ty TNHH Cao Hà	32,738,747	32,738,747	32,738,747	32,738,747
Công ty Xây dựng cấp thoát nước & HTKT.LICOGI	986,008,779	986,008,779	986,008,779	986,008,779
Hợp tác xã Công Khánh	19,842,159	19,842,159	19,842,159	19,842,159
Công ty cổ phần COSMOS	-	-	1,008,013,052	1,008,013,052
Công ty TNHH Khánh Dư	8,040,567	8,040,567	8,040,567	8,040,567
Công ty TNHH Đức Lộc-Huyện Bắc Hà	69,046,751	69,046,751	69,046,751	69,046,751
Công ty CP Viettronic Công nghiệp	295,538,883	295,538,883	295,538,883	295,538,883
Công ty TNHH MTV thí nghiệm điện miền bắc	-	-	246,963,858	246,963,858
Công ty TNHH Đức Cường	4,788,140	4,788,140	4,788,140	4,788,140
Công ty TNHH kỹ thuật hệ thống điện Bách kh	368,000,000	368,000,000		-
Tập đoàn điện lực Việt Nam EVN	944,458,050	944,458,050	706,038,294	706,038,294
Trung tâm sửa chữa EVN	-	-	385,500,000	385,500,000
Công ty CPDL và tiếp thị GTVT Việt Nam			249,700,000	249,700,000
Công ty CP thiết bị công nghiệp miền bắc	20,000	20,000		
Tập đoàn viễn thông quân đội	19,582,200	19,582,200	19,582,000	19,582,000
Công ty Cổ phần cơ giới và xây lắp số 10	58,967,422	58,967,422	58,967,422	58,967,422
Công ty Cổ phần đầu tư và Xây dựng số 18	-	-	8,647,739,302	8,647,739,302
Công ty LICOGI 20	619,248,529	619,248,529	619,248,529	619,248,529
Công ty TNHH MTV Mai Ngọc Lào Cai	4,120,685	4,120,685	4,120,685	4,120,685
Thí nghiệm điện miền Bắc	54,175,000	54,175,000	-	-
Công ty CP thẩm định giá AVALU Việt Nam	95,000,000	95,000,000		-
Trung tâm quan trắc môi trường	12,340,000	12,340,000	12,340,000	12,340,000
Công ty CP thương mại thành an	35,843,500	35,843,500	35,843,500	35,843,500
Công ty TNHH tư vấn & dịch vụ KT thuật thủy	19,796,000	19,796,000	19,796,000	19,796,000
Công ty CP chứng nhận và KĐ VINACOTROL	4,840,000	4,840,000	4,840,000	4,840,000
Công ty TNHH dịch vụ kỹ thuật điện minh	45,000,000	45,000,000		-
Công ty cổ phần LICOGI 15	2,420,600	2,420,600	2,420,600	2,420,600
Công ty tư vấn Xây dựng LICOGI	1,294,847	1,294,847	1,294,847	1,294,847
Công ty TNHH tư vấn kiểm toán Compt	600,000	600,000	600,000	600,000
Viện kinh tế xây dựng	81,999,000	81,999,000	81,999,000	81,999,000
	3,783,709,859	3,783,709,859	13,559,797,115	13,559,797,115

Phụ lục 02

THUYẾT MINH BÁO CÁO TÀI CHÍNH

Mẫu số B 09 - DN

VAY VÀ NỢ THUÊ TÀI CHÍNH

	31/12/2021		01/01/2021	
	Giá trị	Số có khả năng trả nợ	Tăng	Giảm
a, Vay và nợ ngắn hạn	17,946,075,941	17,946,075,941	59,660,718,487	162,085,280,558
Vay và nợ ngắn hạn				
- Vay ngân hàng HDBank - CN Lào cai	17,946,075,941	17,946,075,941	49,660,718,487	34,081,280,558
- Vay công ty CP ĐT An Phúc Thịnh	-	-	10,000,000,000	10,000,000,000
Vay và nợ dài hạn đến hạn trả				
- Ngân hàng NNo & PTNT Việt Nam - CN Thăng Long (7)	-	-	-	86,000,000,000
- Ngân hàng Phát triển Việt nam - CN Lào Cai	-	-	-	32,004,000,000
b, Vay dài hạn	936,874,174,652	936,874,174,652	-	41,727,272,727
Vay dài hạn từ Ngân hàng Nông nghiệp Thăng Long (4)	619,698,469,787	619,698,469,787	-	34,000,000,000
Vay dài hạn từ Ngân hàng Phát triển Lào cai (5)	67,853,969,500	67,853,969,500	-	67,853,969,500
Vay nhập khẩu Thiết bị - Ngân hàng Phát triển Lào cai (5)	121,610,586,000	121,610,586,000	-	121,610,586,000
Vay vốn thoả thuận - Ngân hàng Phát triển Lào cai (5)	93,591,149,365	93,591,149,365	-	93,591,149,365
Nợ dài hạn	-	-	-	-
- Ngân hàng Phát triển Việt nam - CN Lào Cai (6)	-	-	-	-
- Ngân hàng NNo & PTNT Việt Nam - CN Thăng Lor	34,120,000,000	34,120,000,000	-	-
Cộng	954,820,250,593	954,820,250,593	59,660,718,487	203,812,553,285
				41,847,272,727
				1,098,972,085,391
				1,098,972,085,391

Trong đó: - Số còn phải trả trong vòng 12 tháng: 132.004.000.000 VNĐ

Phụ lục 02

THUYẾT MINH BÁO CÁO TÀI CHÍNH

Mẫu số B 09 - DN

- (1) Hợp đồng tín dụng số 01/HĐTD-BH/2006 ngày 30/10/2006 giữa Ngân hàng NN& PTNT Việt Nam với Tổng Công ty Xây dựng và Phát triển Hạ tầng. Hạn mức tín dụng là 844.000.000.000 đồng, cho mục đích thanh toán chi phí dự án xây dựng Nhà máy Thủy điện Bắc Hà.
- Thời hạn vay là 162 tháng kể từ ngày Bên vay nhận được khoản giải ngân đầu tiên theo khế ước nhận nợ. Thời hạn ân hạn là bốn mươi hai (42) tháng kể từ ngày giải ngân khoản vay đầu tiên. Thời hạn trả nợ gốc theo 20 kỳ bán niên liên tiếp vào ngày thứ 25 của tháng kết thúc kỳ hạn, thời điểm bắt đầu trả nợ gốc là ngày thứ 25 của tháng kết thúc kỳ hạn bốn mươi tám (48) tháng sau ngày giải ngân khoản vay đầu tiên.
 - Mức lãi suất áp dụng cho số dư nợ gốc của các khoản vay trong mỗi kỳ hạn tính lãi là tỷ lệ phần trăm theo năm bằng tổng của lãi suất huy động tiết kiệm bình quân và lãi suất biên là 3,6%/năm.
 - Phụ lục hợp đồng tín dụng số 07/PLTD-BH/2012 ngày 29/12/2012 của Ngân hàng NN& PTNT Việt Nam - CN Thăng Long về việc tăng hạn mức tín dụng và cơ cấu nợ. Hạn mức tín dụng mới là 1.009.000.000.000 đồng.
 - Phụ lục hợp đồng tín dụng số 08/PLTD-BH/2013 ngày 30/5/2013 của Ngân hàng NN& PTNT Việt Nam - CN Thăng Long về việc cơ cấu nợ, gia hạn và điều chỉnh lại số tiền và thời gian trả nợ gốc, lãi.
 - Phụ lục hợp đồng tín dụng số 09/PLHD-BH/2015 ngày 30/3/2015 của Ngân hàng NN& PTNT Việt Nam - CN Thăng Long về việc điều chỉnh lại kỳ hạn tính lãi, cơ cấu điều chỉnh kỳ hạn trả nợ lãi.
 - Phụ lục hợp đồng tín dụng số 10/PLHD-BH/2017 ngày 12/12/2017 của NHNN&PT Việt Nam - CN Thăng Long về việc cho vay bổ sung vốn 120 tỷ đồng.
- (2) Hợp đồng vay vốn tín dụng đầu tư phát triển của Nhà nước số 05/2006/HĐTD ngày 27/12/2006 giữa Ngân hàng Phát triển Việt Nam - CN Lào Cai và Tổng Công ty Xây dựng và Phát triển Hạ tầng; Hợp đồng sửa đổi số 01/2008/HĐSD ngày 09/7/2008 giữa Ngân hàng Phát triển Việt Nam - CN Lào Cai, Tổng Công ty Xây dựng và Phát triển Hạ tầng và Công ty CP Thủy điện Bắc Hà; Hợp đồng sửa đổi số 02/2010/HĐSD ngày 23/11/2010; Hợp đồng sửa đổi, bổ sung Hợp đồng tín dụng đầu tư số 03/2012/HĐSĐBS ngày 29/6/2012; Các Hợp đồng sửa đổi bổ sung 04/2012/HĐSĐBS ngày 03/7/2012, số 05/2013/HĐSĐBS ngày 06/3/2013 và số 06/2013/HĐTĐĐT-NHPT ngày 03/12/2013. Hạn mức tín dụng là 156.000.000.000 đồng, cho mục đích đầu tư các hạng mục dự án: phục vụ di dân giải phóng mặt bằng; mua sắm thiết bị sản xuất trong nước gồm đập tràn, cửa nhận nước; đường ống áp lực, cần trục gian máy, cửa dẫn nước ra, tuốc bin phát máy (nếu có) theo đúng nội dung Dự án đầu tư được phép phê duyệt.
- Thời hạn cho vay là 168 tháng (14 năm) kể từ ngày Bên vay nhận được khoản giải ngân đầu tiên theo khế ước nhận nợ (31/10/2007). Thời hạn ân hạn 49 tháng kể từ ngày giải ngân khoản vay đầu tiên. Thời hạn trả nợ gốc 119 tháng, thời điểm bắt đầu trả nợ gốc là tháng 11/2011. Lãi suất nợ trong hạn: 7,8%/năm tính trên dư nợ. Lãi suất nợ quá hạn bằng 150% lãi suất trong hạn (tính trên nợ gốc và lãi chậm trả): 11,7%/năm.
 - Hợp đồng vay vốn số 02/2009 ngày 13/6/2009 giữa Ngân hàng Phát triển Việt Nam - Chi nhánh Lào Cai và Công ty Cổ phần Thủy điện Bắc Hà, hạn mức tín dụng là 315.000.000.000 đồng, cho mục đích đầu tư các hạng mục dự án: Công trình Thủy điện Bắc Hà, thời hạn vay là 120 tháng kể từ ngày rút vốn lần đầu theo khế ước nhận nợ, thời gian ân hạn: 24 tháng kể từ ngày rút vốn lần đầu theo khế ước nhận nợ. Lãi suất nợ trong hạn được áp dụng cho từng lần giải ngân, lãi suất quá hạn bằng 150% lãi suất trong hạn. Hợp đồng sửa đổi bổ sung Số (3)
 - (3) Lãi vay và gốc vay đến hạn trả năm 2015 Hợp đồng sửa đổi, bổ sung Hợp đồng tín dụng đầu tư bổ sung số 04/2013/HĐTĐĐT-NHPT ngày 03/12/2013 của Ngân hàng Phát triển Việt Nam - CN Lào Cai.
 - Lãi vay đến hạn trả năm 2015 hợp đồng sửa đổi, bổ sung hợp đồng tín dụng đầu tư bổ sung số 06/2013/HĐTĐĐT-NHPT ngày 03/12/2013 của Ngân hàng Phát triển Việt Nam - CN Lào Cai.
 - (4) Hợp đồng vay ngân hạn ký ngày 24/3/3021 giữa Công ty CP ĐT An Phúc Thịnh và Công ty CP thủy điện Bắc Hà và hợp đồng vay ngân hạn khác./.