

CÔNG TY CỔ PHẦN DỊCH VỤ DU LỊCH BẾN THÀNH  
70 LÝ TỰ TRỌNG, P. BẾN THÀNH, QUẬN 1  
MST: 0301171827

-----ooOoo-----

Ben Thanh  
Tourist  
journey to your heart



# BÁO CÁO TÀI CHÍNH

## QUÝ 4/2021




**BÁO CÁO KẾT QUẢ HOẠT ĐỘNG KINH DOANH GIỮA NIÊN ĐỘ**

(Dạng đầy đủ)

Từ ngày 01/10/2021 đến ngày 31/12/2021

Đơn vị tính: VND

Chỉ tiêu	Mã số	Thuyết minh	Từ ngày 01/10/2021 đến ngày 31/12/2021		Lũy kế từ đầu năm đến cuối quý này	
			Năm nay	Năm trước	Năm nay	Năm trước
1	2	3	4	5	6	7
1. Doanh thu bán hàng và cung cấp dịch vụ	01	VI.1	64,140,527,289	133,198,495,449	320,676,358,895	366,041,248,405
2. Các khoản giảm trừ doanh thu	02		2,116,134,834	2,417,115,022	5,411,746,485	7,422,023,581
3. Doanh thu thuần về bán hàng và cung cấp dịch vụ (10 = 01 - 02)	10		62,024,392,455	130,781,380,427	315,264,612,410	358,619,224,824
4. Giá vốn hàng bán	11	VI.3	51,232,654,964	114,740,033,189	267,492,226,990	295,761,410,125
5. Lợi nhuận gộp bán hàng và cung cấp dịch vụ (20 = 10 - 11)	20		10,791,737,491	16,041,347,238	47,772,385,420	62,857,814,699
6. Doanh thu hoạt động tài chính	21	VI.4	439,540,711	337,675,981	1,050,844,536	1,106,782,088
7. Chi phí tài chính	22	VI.5	2,079,874,506	2,019,814,405	9,608,275,150	7,127,895,202
- Trong đó: Chi phí lãi vay	23		428,941,360	822,655,956	1,845,066,987	3,407,121,718
8. Chi phí bán hàng	25	VI.6	7,541,440,726	12,708,464,117	31,635,408,596	46,700,103,841
9. Chi phí quản lý doanh nghiệp	26	VI.7	8,192,405,558	12,327,987,718	32,323,111,189	46,752,581,696
10. Lợi nhuận thuần từ hoạt động kinh doanh {30 = 20 + (21 - 22) - (25 + 26)}	30		(6,582,442,588)	(10,677,243,021)	(24,743,564,979)	(36,615,983,952)
11. Thu nhập khác	31	VI.8	604,380,224	213,583,805	1,383,786,435	605,697,414
12. Chi phí khác	32	VI.9	19,635,129	240,693,355	502,177,674	1,105,608,102
13. Lợi nhuận khác (40 = 31 - 32)	40		584,745,095	(27,109,550)	881,608,761	(499,910,688)
14. Tổng lợi nhuận kế toán trước thuế (50 = 30 + 40)	50		(5,997,697,493)	(10,704,352,571)	(23,861,956,218)	(37,115,894,640)
15. Chi phí thuế TNDN hiện hành	51					
16. Chi phí thuế TNDN hoãn lại	52					
17. Lợi nhuận sau thuế thu nhập doanh nghiệp (60 = 50 - 51 - 52)	60		(5,997,697,493)	(10,704,352,571)	(23,861,956,218)	(37,115,894,640)
18. Lãi cơ bản trên cổ phiếu (*)	70					
19. Lãi suy giảm trên cổ phiếu (*)	71					

Người lập biểu  
(Ký, họ tên)


Đường Ngọc Hương

Kế toán trưởng  
(Ký, họ tên)


Nguyễn Văn Ngọc

Lập ngày 19 tháng 01 năm 2022.



Tổng Giám đốc  
(Ký, họ tên, đóng dấu)



Nguyễn Ngọc Hoài Nguyên

**BẢNG CÂN ĐỐI KẾ TOÁN GIỮA NIÊN ĐỘ**

(Dạng đầy đủ)

Quý 4 năm 2021

Đơn vị tính: VND

TÀI SẢN	Mã số	Thuyết minh	Số cuối quý	Số đầu năm
1	2	3	4	5
<b>A. TÀI SẢN NGẮN HẠN</b>	<b>100</b>		<b>111,491,471,818</b>	<b>135,339,659,788</b>
<b>I. Tiền và các khoản tương đương tiền</b>	<b>110</b>	<b>V.1</b>	<b>11,459,384,404</b>	<b>36,652,275,423</b>
1. Tiền	111		8,459,384,404	33,652,275,423
2. Các khoản tương đương tiền	112		3,000,000,000	3,000,000,000
<b>II. Đầu tư tài chính ngắn hạn</b>	<b>120</b>		<b>3,000,000,000</b>	<b>3,000,000,000</b>
1. Chứng khoán kinh doanh	121			
2. Dự phòng giảm giá chứng khoán kinh doanh (*)	122			
3. Đầu tư nắm giữ đến ngày đáo hạn	123		3,000,000,000	3,000,000,000
<b>III. Các khoản phải thu ngắn hạn</b>	<b>130</b>		<b>78,541,639,652</b>	<b>73,720,919,563</b>
1. Phải thu ngắn hạn của khách hàng	131	V.3	66,647,461,044	44,950,491,660
2. Trả trước cho người bán ngắn hạn	132	V.5	16,661,037,303	21,881,514,258
4. Phải thu theo tiến độ kế hoạch hợp đồng xây dựng	134			
5. Phải thu về cho vay ngắn hạn	135			
6. Phải thu ngắn hạn khác	136	V.4	7,467,707,466	11,101,616,096
7. Dự phòng các khoản phải thu ngắn hạn khó đòi (*)	137		(12,234,566,161)	(4,212,702,451)
8. Tài sản thiếu chờ xử lý	139			
<b>IV. Hàng tồn kho</b>	<b>140</b>	<b>V.6</b>	<b>13,379,449,802</b>	<b>16,561,996,487</b>
1. Hàng tồn kho	141		13,379,449,802	16,561,996,487
2. Dự phòng giảm giá hàng tồn kho (*)	149			
<b>V. Tài sản ngắn hạn khác</b>	<b>150</b>		<b>5,110,997,960</b>	<b>5,404,468,315</b>
1. Chi phí trả trước ngắn hạn	151	V.11	724,175,859	1,216,715,031
2. Thuế giá trị gia tăng được khấu trừ	152		197,885,349	140,025,956
3. Thuế và các khoản khác phải thu Nhà nước	153		4,188,936,752	4,047,727,328
4. Giao dịch mua bán lại trái phiếu Chính phủ	154			
5. Tài sản ngắn hạn khác	155			
<b>B. TÀI SẢN DÀI HẠN</b>	<b>200</b>		<b>195,185,242,343</b>	<b>213,114,858,139</b>
<b>I. Các khoản phải thu dài hạn</b>	<b>210</b>		<b>2,395,025,000</b>	<b>2,217,525,000</b>
1. Phải thu dài hạn của khách hàng	211			
2. Trả trước cho người bán dài hạn	212			
5. Phải thu về cho vay dài hạn	215			
6. Phải thu dài hạn khác	216	V.4	2,395,025,000	2,217,525,000
7. Dự phòng phải thu dài hạn khó đòi (*)	219			
<b>II. Tài sản cố định</b>	<b>220</b>		<b>53,222,243,130</b>	<b>57,500,885,789</b>
1. Tài sản cố định hữu hình	221		52,008,023,107	55,993,251,620
- Nguyên giá	222		154,166,726,607	155,696,248,805
- Giá trị hao mòn lũy kế (*)	223		(102,158,703,500)	(99,702,997,185)
2. Tài sản cố định thuê tài chính	224			
- Nguyên giá	225			

TÀI SẢN	Mã số	Thuyết minh	Số cuối quý	Số đầu năm
1	2	3	4	5
- Giá trị hao mòn lũy kế (*)	226			
3. Tài sản cố định vô hình	227		1,214,220,023	1,507,634,169
- Nguyên giá	228		4,141,037,044	4,141,037,044
- Giá trị hao mòn lũy kế (*)	229		(2,926,817,021)	(2,633,402,875)
<b>III. Bất động sản đầu tư</b>	<b>230</b>		<b>24,518,745,080</b>	<b>25,762,051,760</b>
- Nguyên giá	231		36,741,573,937	36,741,573,937
- Giá trị hao mòn lũy kế (*)	232		(12,222,828,857)	(10,979,522,177)
<b>IV. Tài sản dở dang dài hạn</b>	<b>240</b>	<b>V.7</b>	<b>194,182,533</b>	<b>194,182,533</b>
1. Chi phí sản xuất, kinh doanh dở dang dài hạn	241			
2. Chi phí xây dựng cơ bản dở dang	242		194,182,533	194,182,533
<b>V. Đầu tư tài chính dài hạn</b>	<b>250</b>	<b>V.2</b>	<b>87,535,898,017</b>	<b>95,275,838,323</b>
1. Đầu tư vào công ty con	251			
2. Đầu tư vào công ty liên doanh, liên kết	252		91,546,951,082	91,546,951,082
3. Đầu tư góp vốn vào đơn vị khác	253		11,392,735,540	11,392,735,540
4. Dự phòng đầu tư tài chính dài hạn (*)	254		(15,403,788,605)	(7,663,848,299)
5. Đầu tư nắm giữ đến ngày đáo hạn	255			
<b>VI. Tài sản dài hạn khác</b>	<b>260</b>		<b>27,319,148,583</b>	<b>32,164,374,734</b>
1. Chi phí trả trước dài hạn	261	V.11	27,319,148,583	32,164,374,734
2. Tài sản thuê thu nhập hoãn lại	262			
3. Thiết bị, vật tư, phụ tùng thay thế dài hạn	263			
4. Tài sản dài hạn khác	268			
<b>TỔNG CỘNG TÀI SẢN (270 = 100 + 200)</b>	<b>270</b>		<b>306,676,714,161</b>	<b>348,454,517,927</b>

NGUỒN VỐN	Mã số	Thuyết minh	Số cuối quý	Đầu năm
1	2	3	4	5
<b>C. NỢ PHẢI TRẢ</b>	<b>300</b>		<b>130,677,045,849</b>	<b>148,340,893,397</b>
<b>I. Nợ ngắn hạn</b>	<b>310</b>		<b>94,523,503,151</b>	<b>119,287,660,483</b>
1. Phải trả người bán ngắn hạn	311	V.13	11,746,638,092	17,369,243,165
2. Người mua trả tiền trước ngắn hạn	312	V.14	6,853,051,690	5,171,470,289
3. Thuế và các khoản phải nộp nhà nước	313	V.16	116,100,092	3,113,900,823
4. Phải trả người lao động	314		2,300,000,000	1,951,464,307
5. Chi phí phải trả ngắn hạn	315	V.15	1,499,343,307	5,847,530,173
7. Phải trả theo tiến độ kế hoạch hợp đồng xây dựng	317			
8. Doanh thu chưa thực hiện ngắn hạn	318	V.18	17,141,802,329	16,178,209,833
9. Phải trả ngắn hạn khác	319	V.17	4,109,996,403	7,392,622,751
10. Vay và nợ thuê tài chính ngắn hạn	320	V.12	41,864,458,000	53,371,105,904
11. Dự phòng phải trả ngắn hạn	321		8,892,113,238	8,892,113,238
12. Quỹ khen thưởng, phúc lợi	322			
13. Quỹ bình ổn giá	323			
14. Giao dịch mua bán lại trái phiếu Chính phủ	324			
<b>II. Nợ dài hạn</b>	<b>330</b>		<b>36,153,542,698</b>	<b>29,053,232,914</b>
1. Phải trả người bán dài hạn	331			
2. Người mua trả tiền trước dài hạn	332			
3. Chi phí phải trả dài hạn	333			
6. Doanh thu chưa thực hiện dài hạn	336	V.18	10,821,231,898	11,827,858,114
7. Phải trả dài hạn khác	337	V.17	25,332,310,800	17,225,374,800

NGUỒN VỐN	Mã số	Thuyết minh	Số cuối quý	Đầu năm
1	2	3	4	5
8. Vay và nợ thuê tài chính dài hạn	338			
9. Trái phiếu chuyển đổi	339			
10. Cổ phiếu ưu đãi	340			
11. Thuế thu nhập hoãn lại phải trả	341			
12. Dự phòng phải trả dài hạn	342			
13. Quỹ phát triển khoa học, công nghệ	343			
<b>D. VỐN CHỦ SỞ HỮU</b>	<b>400</b>		<b>175,999,668,312</b>	<b>200,113,624,530</b>
<b>I. Vốn chủ sở hữu</b>	<b>410</b>	<b>V.19</b>	<b>175,999,668,312</b>	<b>200,113,624,530</b>
1. Vốn góp của chủ sở hữu	411		250,000,000,000	250,000,000,000
- Cổ phiếu phổ thông có quyền biểu quyết	411a		250,000,000,000	250,000,000,000
- Cổ phiếu ưu đãi	411b			
2. Thặng dư vốn cổ phần	412			
3. Quyền chọn chuyển đổi trái phiếu	413			
4. Vốn khác của chủ sở hữu	414			
5. Cổ phiếu quỹ (*)	415		(911,400,000)	(911,400,000)
6. Chênh lệch đánh giá lại tài sản	416			
7. Chênh lệch tỷ giá hối đoái	417			
8. Quỹ đầu tư phát triển	418		4,635,810,142	4,635,810,142
9. Quỹ hỗ trợ sắp xếp doanh nghiệp	419			
10. Quỹ khác thuộc vốn chủ sở hữu	420			
11. Lợi nhuận sau thuế chưa phân phối	421		(77,724,741,830)	(53,610,785,612)
- LNST chưa phân phối lũy kế đến cuối kỳ trước	421a		(53,610,785,612)	(53,610,785,612)
- LNST chưa phân phối kỳ này	421b		(24,113,956,218)	
12. Nguồn vốn đầu tư XDCB	422			
<b>II. Nguồn kinh phí và quỹ khác</b>	<b>430</b>			
1. Nguồn kinh phí	431			
2. Nguồn kinh phí đã hình thành TSCĐ	432			
<b>TỔNG CỘNG NGUỒN VỐN (440 = 300 + 400)</b>	<b>440</b>		<b>306,676,714,161</b>	<b>348,454,517,927</b>

Người lập biểu

(Ký, họ tên)



Đường Ngọc Hương

Kế toán trưởng

(Ký, họ tên)



Nguyễn Văn Ngọc

Lập ngày 19 tháng 01 năm 2022.

Trưởng giám đốc

(Ký, họ tên, đóng dấu)



Nguyễn Ngọc Hoài Nguyên

**BÁO CÁO LƯU CHUYỂN TIỀN TỆ GIỮA NIÊN ĐỘ**

(Theo phương pháp gián tiếp)

Quý 4 năm 2021

Đơn vị tính: VND

Chỉ tiêu	Mã số	Thuyết minh	Lũy kế từ đầu năm đến cuối quý này	
			Năm nay	Năm trước
1	2	3	4	5
<b>I. Lưu chuyển tiền từ hoạt động kinh doanh</b>				
<b>1. Lợi nhuận trước thuế</b>	<b>01</b>		<b>(23,861,956,218)</b>	<b>(37,115,894,640)</b>
<b>2. Điều chỉnh cho các khoản</b>				
- Khấu hao TSCĐ và BĐSĐT	02		5,068,184,238	8,685,038,253
- Các khoản dự phòng	03		15,761,804,016	7,185,483,749
- Lãi, lỗ chênh lệch tỷ giá hối đoái do đánh giá lại các khoản mục tiền tệ có gốc ngoại tệ	04		6,524,509	6,049,913
- Lãi, lỗ từ hoạt động đầu tư	05		(680,256,188)	(763,200,374)
- Chi phí lãi vay	06		1,845,066,987	3,407,121,718
<b>3. Lợi nhuận kinh doanh trước thay đổi vốn lưu động</b>	<b>08</b>		<b>(1,860,632,656)</b>	<b>(18,595,401,381)</b>
- Tăng, giảm các khoản phải thu	09		(13,219,152,616)	52,726,151,721
- Tăng, giảm hàng tồn kho	10		3,182,546,685	(5,410,687,400)
- Tăng, giảm các khoản phải trả (không kể lãi vay phải trả, thuế thu nhập phải nộp)	11		(6,409,199,644)	1,258,106,705
- Tăng, giảm chi phí trả trước	12		5,337,765,323	14,977,560,813
- Tiền lãi vay đã trả	14		(1,845,066,987)	(3,407,121,718)
- Thuế thu nhập doanh nghiệp đã nộp	15			(333,572,249)
- Tiền chi khác từ hoạt động kinh doanh	17			(1,113,874,000)
<b>Lưu chuyển tiền thuần từ hoạt động kinh doanh</b>	<b>20</b>		<b>(14,813,739,895)</b>	<b>40,101,162,491</b>
<b>II. Lưu chuyển tiền từ hoạt động đầu tư</b>				
- Tiền chi để mua sắm, xây dựng TSCĐ và các TS dài hạn khác	21			(867,700,000)
- Tiền thu từ thanh lý, nhượng bán TSCĐ và các tài sản dài hạn khác	22		595,454,545	
- Tiền thu lãi cho vay, cổ tức và lợi nhuận được chia	27		538,566,744	763,200,374
<b>Lưu chuyển tiền thuần từ hoạt động đầu tư</b>	<b>30</b>		<b>1,134,021,289</b>	<b>(104,499,626)</b>
<b>III. Lưu chuyển tiền từ hoạt động tài chính</b>				
- Tiền chi trả vốn góp cho các chủ sở hữu, mua lại cổ phiếu của doanh nghiệp đã phát hành	32			(126,000,000)
- Tiền thu từ đi vay	33		148,349,163,166	147,168,737,148
- Tiền chi trả nợ gốc vay	34		(159,855,811,070)	(182,451,958,411)
- Cổ tức, lợi nhuận đã trả cho chủ sở hữu	36			(9,982,640,000)
<b>Lưu chuyển tiền thuần từ hoạt động tài chính</b>	<b>40</b>		<b>(11,506,647,904)</b>	<b>(45,391,861,263)</b>
<b>Lưu chuyển tiền thuần trong kỳ (50=20+30+40)</b>	<b>50</b>		<b>(25,186,366,510)</b>	<b>(5,395,198,398)</b>
<b>Tiền và tương đương tiền đầu kỳ</b>	<b>60</b>		<b>36,652,275,423</b>	<b>42,053,523,734</b>
Ảnh hưởng của thay đổi tỷ giá hối đoái quy đổi ngoại tệ	61		(6,524,509)	(6,049,913)
<b>Tiền và tương đương tiền cuối kỳ (70=50+60+61)</b>	<b>70</b>		<b>11,459,384,404</b>	<b>36,652,275,423</b>

Người lập biểu


  
Đường Ngọc Hương

Kế toán trưởng


  
Nguyễn Văn Ngọc


## BẢN THUYẾT MINH BÁO CÁO TÀI CHÍNH

Quý 4 năm 2021

### I. Đặc điểm hoạt động của doanh nghiệp

- Hình thức sở hữu vốn: Công ty cổ phần
- Lĩnh vực kinh doanh: Dịch vụ Du lịch - Dịch vụ lưu trú, ăn uống - Thương mại - Bất động sản
- Ngành nghề kinh doanh:
  - Dịch vụ du lịch: kinh doanh dịch vụ du lịch nội địa và quốc tế
  - Dịch vụ lưu trú, ăn uống: kinh doanh nhà hàng, khách sạn
  - Dịch vụ bất động sản: cho thuê văn phòng, quầy, sạp, cửa hàng kinh doanh
- Chu kỳ sản xuất, kinh doanh thông thường: 12 tháng
- Cấu trúc doanh nghiệp
  - Danh sách các công ty liên doanh, liên kết;
    - Công ty TNHH Căn hộ Cho thuê nhà Phong Lan
      - Tỷ lệ vốn góp: 22,22%
    - Công ty TNHH Khách sạn Bến Thành Đồng Khởi Boutique
      - Tỷ lệ vốn góp: 30%
    - Công ty TNHH Du lịch Bến Thành Phú Xuân
      - Tỷ lệ vốn góp: 43,33%
  - Danh sách các đơn vị trực thuộc không có tư cách pháp nhân hạch toán phụ thuộc.
    - Trung tâm Lễ hành Sài Gòn
    - Khách sạn Viễn Đông
    - Khách sạn Ngân Hà
    - Chi nhánh Công ty tại Hà Nội
    - Chi nhánh Công ty tại Đà Nẵng
    - Chi nhánh Công ty tại Cần Thơ
    - Chi nhánh Công ty tại Vĩnh Long

### II. Kỳ kế toán, đơn vị tiền tệ sử dụng trong kế toán

- Năm tài chính:
  - Năm tài chính của Công ty bắt đầu từ ngày 01/01 và kết thúc vào ngày 31/12 hàng năm
- Đơn vị tiền tệ sử dụng trong kế toán:
  - Đơn vị tiền tệ sử dụng trong kế toán là Đồng Việt Nam (VNĐ)

### III. Chuẩn mực và Chế độ kế toán áp dụng

- Chế độ kế toán áp dụng:
  - Báo cáo tài chính Công ty được lập theo các Chuẩn mực kế toán Việt Nam và Chế độ kế toán doanh nghiệp Việt nam
- Tuyên bố về việc tuân thủ Chuẩn mực kế toán và Chế độ kế toán:
  - Công ty tuân thủ Chuẩn mực kế toán và Chế độ kế toán doanh nghiệp Việt Nam trong việc lập và trình bày các báo cáo tài chính

### IV. Các chính sách kế toán áp dụng

#### 1- Tiền và các khoản tương đương tiền

Nguyên tắc ghi nhận các khoản tiền và các khoản tương đương tiền: là các khoản đầu tư ngắn hạn, có thời hạn thu hồi hoặc đáo hạn thời hạn không quá 03 tháng

#### 2- Đầu tư tài chính

- Đầu tư vào công ty con

Khoản đầu tư được phân loại là đầu tư vào công ty con khi Công ty có quyền kiểm soát các chính sách và hoạt động, thường thể hiện qua việc nắm giữ hơn 50% quyền biểu quyết

Các khoản đầu tư vào công ty con được phản ánh theo giá gốc, bao gồm giá mua và các chi phí liên quan trực tiếp đến việc đầu tư (nếu có). Trường hợp đầu tư bằng tài sản phi tiền tệ, giá phí của các khoản đầu tư được ghi nhận theo giá trị hợp lý của tài sản phi tiền tệ tại thời điểm phát sinh.

Cổ tức, lợi nhuận được chia cho giai đoạn sau ngày đầu tư được ghi nhận vào doanh thu hoạt động tài chính theo giá trị hợp lý tại ngày được quyền nhận.

**- Đầu tư vào công ty liên kết**

Khoản đầu tư được phân loại là đầu tư vào công ty liên kết khi Công ty nắm giữ trực tiếp hoặc gián tiếp từ 20% đến dưới 50% quyền biểu quyết của bên nhận đầu tư mà không có thỏa thuận khác.

Các khoản đầu tư vào công ty liên kết được phản ánh theo giá gốc, bao gồm giá mua và các chi phí liên quan

Cổ tức, lợi nhuận được chia cho giai đoạn sau ngày đầu tư được ghi nhận vào doanh thu hoạt động tài chính theo giá trị hợp lý tại ngày được quyền nhận.

**- Đầu tư khác**

Khoản đầu tư được phân loại là đầu tư khác là các khoản đầu tư ngoài các khoản đầu tư vào công ty con, đầu tư vào công ty liên doanh, và đầu tư vào công ty liên kết.

Các khoản đầu tư khác được phản ánh theo giá gốc, bao gồm giá mua và các chi phí liên quan trực tiếp đến việc đầu tư (nếu có). Trường hợp đầu tư bằng tài sản phi tiền tệ, giá phí của các khoản đầu tư được ghi nhận theo giá trị hợp lý của tài sản phi tiền tệ tại thời điểm phát sinh

Cổ tức, lợi nhuận được chia cho giai đoạn sau ngày đầu tư được ghi nhận vào doanh thu hoạt động tài chính theo giá trị hợp lý tại ngày được quyền nhận.

**Phương pháp lập dự phòng tổn thất đầu tư tài chính**

Tại thời điểm lập báo cáo tài chính, đối với các khoản đầu tư khác không phải là đầu tư chứng khoán niêm yết hoặc đăng ký giao dịch trên thị trường chứng khoán trong nước và không phải là chứng khoán tự do mua bán trên thị trường, dự phòng tổn thất các khoản đầu tư khác được trích lập khi có cơ sở cho thấy có giá trị suy giảm so với giá trị đầu tư của doanh nghiệp với mức trích lập phù hợp với mức quy định tại Thông tư số 48/2019/TT-BTC ngày 08/08/2019 của Bộ tài chính nhưng tối đa bằng giá trị đầu tư thực tế đang hạch toán.

**3- Các khoản phải thu**

Nguyên tắc ghi nhận các khoản nợ phải thu khách hàng và phải thu khác sau khi cần trừ với các khoản dự phòng được lập cho các khoản nợ phải thu khó đòi

Nguyên tắc dự phòng phải thu khó đòi được lập cho các khoản nợ phải thu quá hạn thanh toán hoặc các khoản nợ có bằng chứng chắc chắn là không thu được. Tăng hoặc giảm số dư tài khoản dự phòng phải thu khó đòi được hạch toán vào chi phí quản lý doanh nghiệp trên báo cáo kết quả hoạt động kinh doanh.

**4- Hàng tồn kho**

Nguyên tắc ghi nhận hàng tồn kho

Hàng tồn kho được xác định trên cơ sở giá gốc. Giá gốc hàng tồn kho bao gồm chi phí mua và các chi phí liên quan trực tiếp khác phát sinh để có được hàng tồn kho ở địa điểm và trạng thái hiện tại.

Giá trị hàng tồn kho được xác định theo phương pháp bình quân gia quyền và được hạch toán theo phương pháp kê khai thường xuyên.

Dự phòng giảm giá hàng tồn kho được lập là số chênh lệch giữa giá gốc của hàng tồn kho lớn hơn giá trị thuần có thể thực hiện được của hàng tồn kho. Dự phòng được lập cho hàng tồn kho bị lỗi thời, chậm lưu chuyển và khiếm khuyết phù hợp với hướng dẫn tại Thông tư 228.

Số tăng hoặc giảm dự phòng giảm giá hàng tồn kho được hạch toán vào giá vốn hàng bán trên báo cáo kết quả hoạt động kinh doanh.

**5- Tài sản cố định hữu hình**





Tài sản cố định hữu hình được thể hiện theo nguyên giá trừ đi giá trị hao mòn lũy kế. Nguyên giá tài sản cố định hữu hình bao gồm giá mua và toàn bộ các chi phí liên quan trực tiếp đến việc đưa tài sản vào trạng thái sẵn sàng sử dụng. Trường hợp mua tài sản cố định được kèm thêm thiết bị, phụ tùng thay thế thì xác định và ghi nhận riêng thiết bị, phụ tùng thay thế theo giá trị hợp lý và được trừ khỏi nguyên giá tài sản cố định hữu hình.

Nguyên giá tài sản cố định hữu hình được khấu hao theo phương pháp đường thẳng trong suốt thời gian hữu dụng dự tính của tài sản.

Thời gian khấu hao ước tính cho một số nhóm tài sản như sau:

- Nhà cửa, vật kiến trúc:	05 - 50 năm
- Máy móc thiết bị	03 - 15 năm
- Phương tiện vận tải truyền dẫn	06 - 10 năm
- Thiết bị, dụng cụ quản lý	03 - 07 năm

## 6- Tài sản cố định vô hình

Tài sản cố định vô hình được thể hiện theo nguyên giá trừ đi giá trị hao mòn lũy kế.

Tài sản cố định vô hình của công ty gồm phần mềm máy vi tính tính. Phần mềm máy vi tính không phải là cấu phần không thể thiếu của phần cứng thì được ghi nhận như tài sản cố định vô hình và được khấu hao theo thời gian sử dụng hữu ích.

## 7- Bất động sản đầu tư

Bất động sản đầu tư được thể hiện theo nguyên giá trừ đi giá trị hao mòn lũy kế.

Nguyên giá bất động sản đầu tư là toàn bộ các chi phí bằng tiền hoặc tương đương tiền mà doanh nghiệp phải bỏ ra hoặc giá trị hợp lý của các khoản đưa ra để trao đổi nhằm có được bất động sản đầu tư tính đến thời điểm mua hoặc xây dựng hình thành bất động sản đầu tư đó. Nguyên giá bất động sản đầu tư bao gồm các chi phí giao dịch liên quan trực tiếp ban đầu.

Bất động sản đầu tư được khấu hao theo phương pháp đường thẳng

Thời gian khấu hao ước tính cho nhóm nhà cửa, vật kiến trúc là 49 năm

## 8- Chi phí trả trước

Chi phí trả trước được phân loại là chi phí trả trước ngắn hạn và chi phí trả trước dài hạn theo kỳ hạn gốc và chủ yếu là chi phí liên quan đến giá vốn công cụ dụng cụ, lợi thế kinh doanh... Các khoản này được phân bổ trong thời gian trả trước của chi phí hoặc trong khoảng thời gian mà lợi ích kinh tế được dự kiến tạo ra.

Các loại chi phí sau đây được hạch toán vào chi phí trả trước để phân bổ dần vào kết quả hoạt động kinh doanh:

- Công cụ dụng cụ được phân bổ dần từ 01 năm đến 03 năm vào kết quả hoạt động kinh doanh;
- Chi phí sửa chữa tài sản cố định phát sinh một lần có giá trị lớn doanh nghiệp không thực hiện trích trước chi phí sửa chữa lớn tài sản cố định được phân bổ từ 01 năm đến 03 năm;
- Lợi thế kinh doanh phát sinh khi doanh nghiệp cổ phần hóa chuyển sang công ty cổ phần được phân bổ trong thời gian 20 năm.

## 9- Nợ phải trả

Nợ phải trả được phân loại là phải trả người bán và phải trả khác theo nguyên tắc: Phải trả người bán là khoản phải trả có tính chất thương mại phát sinh từ giao dịch mua bán hàng hóa, dịch vụ, tài sản và người bán là đơn vị độc lập với người mua; Các khoản phải trả còn lại được phân loại là phải trả khác.

Các khoản nợ phải trả được theo dõi theo kỳ hạn gốc, kỳ hạn còn lại tại thời điểm báo cáo, theo nguyên tệ và theo từng đối tượng.

## 10- Vốn chủ sở hữu

### Vốn đầu tư của chủ sở hữu

Vốn đầu tư của chủ sở hữu được ghi nhận theo số vốn thực góp của chủ sở hữu

### Cổ phiếu quỹ

Cổ phiếu quỹ được ghi nhận theo giá mua và được trình bày như một khoản giảm vốn chủ sở hữu trên bảng cân đối kế toán.

### Cổ tức

Cổ tức được ghi nhận là một khoản phải trả vào ngày công bố cổ tức

### Phân phối lợi nhuận



Lợi nhuận thuần sau thuế thu nhập doanh nghiệp có thể được phân phối cho các cổ đông sau khi được Đại hội cổ đông thông qua và sau khi đã trích lập các quỹ dự phòng theo Điều lệ công ty và các quy định của pháp luật Việt Nam.

#### **11- Doanh thu, thu nhập khác**

##### **Doanh thu bán hàng**

Doanh thu bán hàng được xác định theo giá trị hợp lý của các khoản đã thu hoặc sẽ thu được. Trong hầu hết các trường hợp doanh thu được ghi nhận khi chuyển giao cho người mua phần lớn rủi ro và lợi ích kinh tế gắn liền với quyền sở hữu hàng hóa

##### **Doanh thu cung cấp dịch vụ**

Doanh thu cung cấp dịch vụ được ghi nhận khi kết quả của giao dịch đó được xác định một cách đáng tin cậy. Trường hợp giao dịch về cung cấp dịch vụ liên quan đến nhiều kỳ thì doanh thu được ghi nhận trong kỳ theo kết quả phân công việc hoàn thành vào ngày lập bảng cân đối kế toán của kỳ đó.

##### **Thu nhập đầu tư**

Lãi từ các khoản đầu tư được ghi nhận khi công ty có quyền nhận khoản lãi.

#### **12- Các khoản giảm trừ doanh thu**

Các khoản giảm trừ doanh thu là hàng bán bị trả lại

Các khoản giảm trừ doanh thu phát sinh cùng kỳ tiêu thụ sản phẩm, hàng hóa dịch vụ được điều chỉnh giảm doanh thu của kỳ phát sinh; Các khoản giảm trừ doanh thu phát sinh vào kỳ sau nhưng trước thời điểm phát hành báo cáo tài chính thì được điều chỉnh giảm doanh thu của kỳ lập báo cáo; Các khoản giảm trừ doanh thu phát sinh vào kỳ sau và sau thời điểm phát hành báo cáo tài chính thì được điều chỉnh giảm doanh thu của kỳ phát sinh

#### **13- Giá vốn hàng bán**

Giá vốn hàng bán và cung cấp dịch vụ là tổng chi phí phát sinh của hàng hóa, dịch vụ trong kỳ theo nguyên tắc phù hợp với doanh thu.

#### **14- Chi phí bán hàng và chi phí quản lý**

Chi phí bán hàng phản ánh các chi phí thực tế phát sinh trong quá trình bán hàng hóa, cung cấp dịch vụ, bao gồm các chi phí quảng cáo sản phẩm, hoa hồng bán hàng...

Chi phí quản lý doanh nghiệp phản ánh các chi phí quản lý chung của doanh nghiệp gồm các chi phí về lương nhân viên bộ phận quản lý doanh nghiệp; bảo hiểm xã hội, bảo hiểm y tế, kinh phí công đoàn, bảo hiểm thất nghiệp của nhân viên quản lý doanh nghiệp; chi phí vật liệu văn phòng, công cụ lao động, khấu hao tài sản cố định dùng cho quản lý doanh nghiệp; tiền thuê đất, thuế môn bài, khoản lập dự phòng phải thu khó đòi; dịch vụ mua ngoài (điện, nước, điện thoại...); chi phí bằng tiền khác.

#### **15- Thuế**

##### **Thuế thu nhập doanh nghiệp**

Chi phí thuế TNDN hiện hành được xác định trên cơ sở thu nhập tính thuế và thuế suất thuế TNDN trong năm hiện hành là 20%

V. THÔNG TIN BỔ SUNG CHO CÁC KHOẢN MỤC TRÌNH BÀY TRÊN BẢNG CÂN ĐỐI KẾ TOÁN

Đơn vị tính: VND

1. TIỀN VÀ CÁC KHOẢN TƯƠNG ĐƯƠNG TIỀN

	Tại ngày 31/12/2021	Tại ngày 01/01/2021
- Tiền mặt	88,262,690	97,605,000
- Tiền gửi ngân hàng	8,371,121,714	33,554,670,423
- Các khoản tương đương tiền	3,000,000,000	3,000,000,000
<b>Cộng</b>	<b>11,459,384,404</b>	<b>36,652,275,423</b>

2. CÁC KHOẢN ĐẦU TƯ TÀI CHÍNH

	Tại ngày 31/12/2021	Tại ngày 01/01/2021
<b>Ngắn hạn</b>		
- Tiền gửi có kỳ hạn	3,000,000,000	3,000,000,000
<b>Cộng</b>	<b>3,000,000,000</b>	<b>3,000,000,000</b>

**Dài hạn**

**2.1. Đầu tư vào công ty liên kết**

- Công ty TNHH Căn hộ Cho thuê Nhà Phong Lan	4,268,803,249	4,268,803,249
- Công ty TNHH Du lịch Bến Thành Phú Xuân	24,278,147,833	24,278,147,833
- Công ty TNHH Khách sạn Bến Thành Đồng Khởi Boutique	63,000,000,000	63,000,000,000
<b>Cộng</b>	<b>91,546,951,082</b>	<b>91,546,951,082</b>

**2.2. Đầu tư dài hạn khác**

- Công ty CP Du Lịch Huế	7,182,926,938	7,182,926,938
- Công ty CP Khách sạn Du lịch Tháng Mười	313,560,000	313,560,000
- Công Ty Cổ Phần Thương Mại Sản Xuất Bến Thành	3,896,248,602	3,896,248,602
<b>Cộng</b>	<b>11,392,735,540</b>	<b>11,392,735,540</b>

**2.3. Dự phòng đầu tư tài chính dài hạn**

- Công ty TNHH Khách sạn Bến Thành Đồng Khởi Boutique	13,273,848,299	7,663,848,299
- Công ty TNHH Căn Hộ Cho Thuê Nhà Phong Lan	2,129,940,306	
<b>Cộng</b>	<b>15,403,788,605</b>	<b>7,663,848,299</b>

3. PHẢI THU CỦA KHÁCH HÀNG

	Tại ngày 31/12/2021	Tại ngày 01/01/2021
<b>Ngắn hạn</b>		
- Công ty Cổ phần Triệu Hải Lâm	7,056,150,998	4,792,150,998
- Công ty Cổ phần Thương Mại Sản Xuất Bến Thành	25,501,784,000	1,659,504,000
- Các đối tượng khác	34,089,526,046	38,498,836,662
<b>Cộng</b>	<b>66,647,461,044</b>	<b>44,950,491,660</b>

Đơn vị tính: VND

**4 . PHẢI THU KHÁC**

**Ngắn hạn**

	Tại ngày 31/12/2021	Tại ngày 01/01/2021
- Tạm ứng cho nhân viên	6,218,723,360	10,204,438,360
- Ký quỹ, ký cược	178,100,000	74,500,000
- Bảo hiểm xã hội	23,427,501	
- Phải thu khác	1,047,456,605	822,677,736
<b>Cộng</b>	<b>7,467,707,466</b>	<b>11,101,616,096</b>

**Dài hạn**

- Ký quỹ, ký cược	2,395,025,000	2,217,525,000
<b>Cộng</b>	<b>2,395,025,000</b>	<b>2,217,525,000</b>

**5 . TRẢ TRƯỚC CHO NGƯỜI BÁN**

	Tại ngày 31/12/2021	Tại ngày 01/01/2021
<b>Ngắn hạn</b>		
- Công ty TNHH DL - DV - TM Sen Việt	1,284,338,334	2,897,724,815
- Tổng Công Ty Hàng Không Việt Nam - CTCP	2,186,127,250	2,111,105,250
- The Chemours Company Singapore Pte. Ltd	3,729,954,000	
- Các đối tượng khác	9,460,617,719	16,872,684,193
<b>Cộng</b>	<b>16,661,037,303</b>	<b>21,881,514,258</b>

**6 . HÀNG TỒN KHO**

	Tại ngày 31/12/2021	Tại ngày 01/01/2021
- Nguyên liệu, vật liệu	187,724,509	244,125,786
- Công cụ, dụng cụ	1,830,847,925	1,929,149,230
- Chi phí sản xuất, kinh doanh dở dang	7,566,240,792	9,304,301,499
- Hàng hóa	3,794,636,576	5,084,419,972
<b>Cộng</b>	<b>13,379,449,802</b>	<b>16,561,996,487</b>

**7 . CHI PHÍ XÂY DỰNG CƠ BẢN DỜ DANG**

	Tại ngày 31/12/2021	Tại ngày 01/01/2021
- Mặt bằng 68 Lê Lợi	130,273,442	130,273,442
- Khác	63,909,091	63,909,091
<b>Cộng</b>	<b>194,182,533</b>	<b>194,182,533</b>

**8 . TĂNG, GIẢM TÀI SẢN CÓ ĐỊNH HỮU HÌNH**

Trình bày trong bảng tình hình tăng giảm tài sản  
(đính kèm phía sau)

**9 . TĂNG, GIẢM TÀI SẢN CÓ ĐỊNH VÔ HÌNH**

Trình bày trong bảng tình hình tăng giảm tài sản  
(đính kèm phía sau)

**10 . TĂNG, GIẢM BẤT ĐỘNG SẢN ĐẦU TƯ**

Trình bày trong bảng tình hình tăng giảm tài sản  
(đính kèm phía sau)

1718  
NG T  
PHÂN  
DU L  
THAN  
HỒ C

Đơn vị tính: VND

**11 . CHI PHÍ TRẢ TRƯỚC**

	Tại ngày 31/12/2021	Tại ngày 01/01/2021
<b>Ngắn hạn</b>		
- Công cụ, dụng cụ	74,609,318	158,408,494
- Các khoản khác	649,566,541	1,058,306,537
<b>Cộng</b>	<u>724,175,859</u>	<u>1,216,715,031</u>
<b>Dài hạn</b>		
- Lợi thế thương mại	10,488,605,075	13,984,806,767
- Công cụ, dụng cụ	727,222,783	1,251,386,348
- Chi phí sửa chữa lớn TCSĐ	1,005,580,664	926,138,245
- Chi phí thuê đất đóng 1 lần tại MB 66-68 HBT	14,682,995,712	15,294,787,200
- Các khoản khác	414,744,349	707,256,174
<b>Cộng</b>	<u>27,319,148,583</u>	<u>32,164,374,734</u>

**12 . VAY VÀ NỢ THUÊ TÀI CHÍNH**

	Tại ngày 31/12/2021	Tại ngày 01/01/2021
- Vay ngắn hạn ngân hàng, tổ chức khác	41,864,458,000	53,371,105,904
<b>Cộng</b>	<u>41,864,458,000</u>	<u>53,371,105,904</u>

**13 . PHẢI TRẢ NGƯỜI BÁN NGẮN HẠN**

	Tại ngày 31/12/2021	Tại ngày 01/01/2021
- The Chemours Company Singapore Pte. Ltd	5,748,336,000	5,809,553,750
- Tổng công ty Hàng Không Việt Nam - Cty CP	3,100,411,706	3,595,266,059
- Các đối tượng khác	2,897,890,386	7,964,423,356
<b>Cộng</b>	<u>11,746,638,092</u>	<u>17,369,243,165</u>

**14 . NGƯỜI MUA TRẢ TIỀN TRƯỚC NGẮN HẠN**

	Tại ngày 31/12/2021	Tại ngày 01/01/2021
- Phạm Quang Điều	1,000,000,000	1,000,000,000
- Các đối tượng khác	5,853,051,690	4,171,470,289
<b>Cộng</b>	<u>6,853,051,690</u>	<u>5,171,470,289</u>

**15 . CHI PHÍ PHẢI TRẢ NGẮN HẠN**

	Tại ngày 31/12/2021	Tại ngày 01/01/2021
- Trích trước chi phí phải trả cho hoạt động lữ hành	365,551,923	5,613,816,047
- Trích trước chi phí phải trả cho hoạt động lưu trú	47,805,500	25,344,460
- Các khoản trích trước khác	1,085,985,884	208,369,666
<b>Cộng</b>	<u>1,499,343,307</u>	<u>5,847,530,173</u>

Đơn vị tính: VND

16 . THUẾ VÀ CÁC KHOẢN PHẢI THU/ PHẢI NỘP NHÀ NƯỚC

	Tại ngày 31/12/2021		Tại ngày 01/01/2021	
	Phải thu	Phải nộp	Phải thu	Phải nộp
- Thuế giá trị gia tăng phải nộp		94,177,981		2,864,618,479
- Thuế thu nhập doanh nghiệp	4,047,727,328		4,047,727,328	
- Thuế thu nhập cá nhân	141,209,424	21,922,111		249,282,344
<b>Cộng</b>	<b>4,188,936,752</b>	<b>116,100,092</b>	<b>4,047,727,328</b>	<b>3,113,900,823</b>

17 . PHẢI TRẢ KHÁC

	Tại ngày 31/12/2021		Tại ngày 01/01/2021	
	<b>Ngắn hạn</b>			
- BHTN, BHYT, KPCĐ		89,201,159		3,140,144,529
- Nhận ký quỹ, ký cược		3,121,415,000		3,232,259,000
- Các khoản phải trả, phải nộp khác		899,380,244		1,020,219,222
<b>Cộng</b>		<b>4,109,996,403</b>		<b>7,392,622,751</b>
<b>Dài hạn</b>				
- Nhận ký quỹ, ký cược dài		25,332,310,800		17,225,374,800
<b>Cộng</b>		<b>25,332,310,800</b>		<b>17,225,374,800</b>

18 . DOANH THU CHƯA THỰC HIỆN

	Tại ngày 31/12/2021		Tại ngày 01/01/2021	
- Doanh thu nhận trước ngắn hạn		17,141,802,329		16,178,209,833
- Doanh thu nhận trước dài hạn		10,821,231,898		11,827,858,114
<b>Cộng</b>		<b>27,963,034,227</b>		<b>28,006,067,947</b>

19 . VỐN CHỦ SỞ HỮU

Bảng đối chiếu biến động của vốn chủ sở hữu

	Vốn góp của chủ sở hữu	Cổ phiếu quỹ	Quỹ đầu tư phát triển	Lợi nhuận sau thuế chưa phân phối	Cộng
<b>Số dư tại ngày 01/01/2020</b>	<b>250,000,000,000</b>	<b>(785,400,000)</b>	<b>4,635,810,142</b>	<b>(3,706,022,980)</b>	<b>250,144,387,162</b>
- Mua lại cổ phiếu đã phát hành		(126,000,000)			(126,000,000)
- Lỗ trong năm 2020				(37,115,894,640)	(37,115,894,640)
- Chia cổ tức				(9,982,640,000)	(9,982,640,000)
- Trích quỹ khen thưởng phúc lợi				(2,540,227,992)	(2,540,227,992)
- Thù lao, quỹ hoạt động HĐQT, BKS				(266,000,000)	(266,000,000)
<b>Số dư tại ngày 01/01/2021</b>	<b>250,000,000,000</b>	<b>(911,400,000)</b>	<b>4,635,810,142</b>	<b>(53,610,785,612)</b>	<b>200,113,624,530</b>
- Lỗ năm nay				(23,861,956,218)	(23,861,956,218)
- Quỹ hoạt động HĐQT, BKS				(252,000,000)	(252,000,000)
<b>Số dư tại ngày 31/12/2021</b>	<b>250,000,000,000</b>	<b>(911,400,000)</b>	<b>4,635,810,142</b>	<b>(77,724,741,830)</b>	<b>175,999,668,312</b>

**VI . THÔNG TIN BỔ SUNG CHO CÁC KHOẢN MỤC TRÌNH BÀY TRÊN BÁO CÁO KẾT QUẢ HOẠT ĐỘNG KINH DOANH**

Đơn vị tính: VND

**1 . DOANH THU BÁN HÀNG VÀ CUNG CẤP DỊCH VỤ**

	<u>Quý 4/2021</u>	<u>Quý 4/2020</u>
- Doanh thu lữ hành	7,176,633,161	50,736,195,107
- Doanh thu vé máy bay	11,016,185,590	14,372,794,181
- Doanh thu nhà hàng, khách sạn	4,053,915,926	5,979,558,626
- Doanh thu bán hàng hóa	31,822,589,754	47,053,552,655
- Doanh thu cho thuê bất động sản	10,071,202,858	15,056,394,880
<b>Cộng</b>	<b><u>64,140,527,289</u></b>	<b><u>133,198,495,449</u></b>

**2 . CÁC KHOẢN GIẢM TRỪ DOANH THU**

	<u>Quý 4/2021</u>	<u>Quý 4/2020</u>
- Hàng bán bị trả lại	2,116,134,834	2,354,152,931
- Chiết khấu thương mại		62,962,091
<b>Cộng</b>	<b><u>2,116,134,834</u></b>	<b><u>2,417,115,022</u></b>

**3 . GIÁ VỐN HÀNG BÁN**

	<u>Quý 4/2021</u>	<u>Quý 4/2020</u>
- Giá vốn lữ hành	6,898,451,099	48,088,705,919
- Giá vốn vé máy bay	7,914,364,478	11,222,122,975
- Giá vốn nhà hàng, khách sạn	1,851,140,925	4,209,830,263
- Giá vốn bán hàng hóa	30,861,573,724	46,195,335,148
- Giá vốn cho thuê bất động sản	3,707,124,738	5,024,038,884
<b>Cộng</b>	<b><u>51,232,654,964</u></b>	<b><u>114,740,033,189</u></b>

**4 . DOANH THU HOẠT ĐỘNG TÀI CHÍNH**

	<u>Quý 4/2021</u>	<u>Quý 4/2020</u>
- Lãi tiền gửi, lãi cho vay	31,030,383	285,173,364
- Cổ tức, lợi nhuận được chia	240,000,000	
- Chiết khấu thanh toán được hưởng	165,833,096	40,921,791
- Lãi chênh lệch tỷ giá	2,677,232	11,580,826
<b>Cộng</b>	<b><u>439,540,711</u></b>	<b><u>337,675,981</u></b>

**5 . CHI PHÍ TÀI CHÍNH**

	<u>Quý 4/2021</u>	<u>Quý 4/2020</u>
- Lãi tiền vay	428,941,360	822,655,956
- Lỗ chênh lệch tỷ giá	10,933,146	13,377,151
- Dự phòng giảm giá đầu tư	1,640,000,000	1,183,781,298
<b>Cộng</b>	<b><u>2,079,874,506</u></b>	<b><u>2,019,814,405</u></b>

**6 . CHI PHÍ BÁN HÀNG**

	<u>Quý 4/2021</u>	<u>Quý 4/2020</u>
- Chi phí nhân viên	2,729,164,490	5,130,733,338
- Chi phí dịch vụ mua ngoài	3,661,057,282	5,764,652,360
- Chi phí khác	1,151,218,954	1,813,078,419
<b>Cộng</b>	<b><u>7,541,440,726</u></b>	<b><u>12,708,464,117</u></b>

Đơn vị tính: VND

**7 . CHI PHÍ QUẢN LÝ DOANH NGHIỆP**

	<u>Quý 4/2021</u>	<u>Quý 4/2020</u>
- Chi phí nhân viên	5,142,098,577	4,600,244,707
- Chi phí dự phòng	3,810,333,547	2,801,702,451
- Chi phí khác	(760,026,566)	4,926,040,560
<b>Cộng</b>	<b><u>8,192,405,558</u></b>	<b><u>12,327,987,718</u></b>

**8 . THU NHẬP KHÁC**


	<u>Quý 4/2021</u>	<u>Quý 4/2020</u>
- Thu tiền phạt do vi phạm HĐKT	416,930,000	119,208,000
- Thu nhập khác	187,450,224	94,375,805
<b>Cộng</b>	<b><u>604,380,224</u></b>	<b><u>213,583,805</u></b>

**9 . CHI PHÍ KHÁC**

	<u>Quý 4/2021</u>	<u>Quý 4/2020</u>
- Bị phạt thuế, truy thu thuế		221,903,672
- Chi phí khác	19,635,129	18,789,683
<b>Cộng</b>	<b><u>19,635,129</u></b>	<b><u>240,693,355</u></b>

Lập ngày 19 tháng 01 năm 2022

Người lập biểu



Đường Ngọc Hương

Kế toán trưởng



Nguyễn Văn Ngọc

Tổng Giám đốc  
CÔNG TY  
CỔ PHẦN  
DỊCH VỤ DU LỊCH  
BẾN THÀNH  
Nguyễn Ngọc Hoài Nguyên



1827  
CÔNG TY  
CỔ PHẦN  
DỊCH VỤ DU LỊCH  
BẾN THÀNH  
HỒ CHÍ MINH




CÔNG TY CỔ PHẦN DỊCH VỤ DU LỊCH BẾN THÀNH

**BÁO CÁO TÌNH HÌNH TĂNG GIẢM TÀI SẢN**

Từ ngày 01/10/2021 đến ngày 31/12/2021

Mã số	Chỉ tiêu	Nhà cửa, vật kiến trúc	Máy móc, thiết bị	Phương tiện vận tải, truyền dẫn	Thiết bị, dụng cụ quản lý	Tài sản cố định khác	Chương trình phần mềm	Nhà cửa, vật kiến trúc BĐSĐT	Tổng cộng
100	<b>Nguyên giá TSCĐ</b>								
110	Số dư đầu năm	125,817,307,444	15,148,982,624	8,964,280,746	3,942,575,793	293,580,000	4,141,037,044	36,741,573,937	195,049,337,588
121	- Mua trong năm								
122	- Đầu tư XDCB hoàn thành								
129	- Tăng khác								
131	- Chuyển sang bất động sản đầu								
132	- Thanh lý, nhượng bán								
139	- Giảm khác								
140	Số cuối năm	125,817,307,444	15,148,982,624	8,964,280,746	3,942,575,793	293,580,000	4,141,037,044	36,741,573,937	195,049,337,588
200	<b>Giá trị hao mòn lũy kế</b>								
210	Số dư đầu năm	80,696,618,393	12,852,503,793	3,723,164,673	3,869,453,493	146,790,000	2,858,897,924	11,911,301,243	116,058,729,519
211	- Khấu hao trong năm	498,460,359	125,170,605	215,192,838	15,621,846	15,727,500	67,919,097	311,527,614	1,249,619,859
219	- Tăng khác								
221	- Chuyển sang bất động sản đầu								
222	- Thanh lý, nhượng bán								
229	- Giảm khác								
240	Số cuối năm	81,195,078,752	12,977,674,398	3,938,357,511	3,885,075,339	162,517,500	2,926,817,021	12,222,828,857	117,308,349,378
300	<b>Giá trị còn lại</b>								
310	- Tại ngày đầu năm	45,120,689,051	2,296,478,831	5,241,116,073	73,122,300	146,790,000	1,282,139,120	24,830,272,694	78,990,608,069
320	- Tại ngày cuối năm	44,622,228,692	2,171,308,226	5,025,923,235	57,500,454	131,062,500	1,214,220,023	24,518,745,080	77,740,988,210

Người lập  
(Ký, họ tên)

  
Đường Ngọc Hương

Kế toán trưởng  
(Ký, họ tên)

  
Nguyễn Văn Ngọc

Ngày 19 tháng 01 năm 2022  
Tổng giám đốc  
(Ký, họ tên)  
  
Nguyễn Ngọc Hoài Nguyên

