

BÁO CÁO
TỶ LỆ AN TOÀN TÀI CHÍNH
NĂM TÀI CHÍNH KẾT THÚC NGÀY 31 THÁNG 12 NĂM 2021

CÔNG TY CỔ PHẦN
CHỨNG KHOÁN THÀNH CÔNG

MỤC LỤC

	Trang
1. Mục lục	1
2. Báo cáo của Ban Tổng Giám đốc	2 - 3
3. Báo cáo kiểm toán độc lập về Báo cáo tỷ lệ an toàn tài chính	4 - 5
4. Báo cáo tỷ lệ an toàn tài chính tại ngày 31 tháng 12 năm 2021	6
5. Bảng tổng hợp các chỉ tiêu rủi ro và vốn khả dụng tại ngày 31 tháng 12 năm 2021	7
6. Bản thuyết minh Báo cáo tỷ lệ an toàn tài chính tại ngày 31 tháng 12 năm 2021	8 - 27

BÁO CÁO CỦA BAN TỔNG GIÁM ĐỐC

Ban Tổng Giám đốc Công ty Cổ phần Chứng khoán Thành Công (sau đây gọi tắt là “Công ty”) trình bày báo cáo của mình cùng với Báo cáo tỷ lệ an toàn tài chính tại ngày 31 tháng 12 năm 2021.

Khái quát về Công ty

Công ty Cổ phần Chứng khoán Thành Công thành lập và hoạt động theo Giấy phép thành lập và hoạt động số 81/UBCK-GP ngày 31 tháng 01 năm 2008 do Ủy ban Chứng khoán Nhà nước cấp.

Trong quá trình hoạt động, Công ty đã được Ủy ban Chứng khoán Nhà nước cấp các giấy phép điều chỉnh liên quan đến thay đổi địa chỉ trụ sở chính, thay đổi người đại diện theo pháp luật,... Hiện tại, Công ty hoạt động theo Giấy phép điều chỉnh mới nhất số 116/GPĐC-UBCK ngày 16 tháng 12 năm 2021.

Trụ sở hoạt động

- Địa chỉ : Lầu 2, Số 6 Hồ Tùng Mậu, Phường Nguyễn Thái Bình, Quận 1, TP. Hồ Chí Minh
- Điện thoại : +84 (028) 3827 0527
- Fax : +84 (028) 3821 8010

Hoạt động kinh doanh của Công ty là: môi giới chứng khoán; tư vấn đầu tư chứng khoán; tự doanh chứng khoán và bảo lãnh phát hành chứng khoán.

Hội đồng quản trị và Ban điều hành, quản lý

Các thành viên Hội đồng quản trị và Ban điều hành, quản lý của Công ty trong năm và cho đến thời điểm lập báo cáo này bao gồm:

Hội đồng quản trị

Họ và tên	Chức vụ	Ngày bổ nhiệm
Ông Nguyễn Đông Hải	Chủ tịch	Bổ nhiệm ngày 03 tháng 6 năm 2020
Ông Nguyễn Đức Hiếu	Thành viên	Bổ nhiệm ngày 30 tháng 5 năm 2020
Bà Phạm Việt Lan Anh	Thành viên	Bổ nhiệm ngày 30 tháng 5 năm 2020

Ban kiểm soát

Họ và tên	Chức vụ	Ngày bổ nhiệm
Ông Lê Ngọc Hùng	Trưởng ban	Bổ nhiệm ngày 04 tháng 6 năm 2020
Ông Nguyễn Thanh Tịnh	Thành viên	Bổ nhiệm ngày 30 tháng 5 năm 2020
Bà Đoàn Thị Thu Sương	Thành viên	Bổ nhiệm ngày 30 tháng 5 năm 2020

Ban điều hành

Họ và tên	Chức vụ	Ngày bổ nhiệm
Ông Nguyễn Đức Hiếu	Tổng Giám đốc	Bổ nhiệm ngày 10 tháng 12 năm 2018
Ông Trịnh Tấn Lực	Phó Tổng Giám đốc	Bổ nhiệm ngày 03 tháng 02 năm 2020
Bà Nguyễn Thị Phương Thảo	Giám đốc Tài chính	Bổ nhiệm ngày 25 tháng 6 năm 2018



CÔNG TY CỔ PHẦN CHỨNG KHOÁN THÀNH CÔNG
BÁO CÁO CỦA BAN TỔNG GIÁM ĐỐC (tiếp theo)

Đại diện theo pháp luật

Người đại diện theo pháp luật của Công ty trong năm và cho đến thời điểm lập báo cáo này là Ông Nguyễn Đức Hiếu - Tổng Giám đốc (bổ nhiệm ngày 10 tháng 12 năm 2018).

Kiểm toán viên

Công ty TNHH Kiểm toán và Tư vấn A&C đã được chỉ định kiểm toán Báo cáo tỷ lệ an toàn tài chính tại ngày 31 tháng 12 năm 2021 của Công ty.

Trách nhiệm của Ban Tổng Giám đốc

Ban Tổng Giám đốc Công ty chịu trách nhiệm lập Báo cáo tỷ lệ an toàn tài chính tuân thủ những yêu cầu của Thông tư số 91/2020/TT-BTC ngày 13 tháng 11 năm 2020 của Bộ Tài chính quy định chỉ tiêu an toàn tài chính và biện pháp xử lý đối với tổ chức kinh doanh chứng khoán không đáp ứng chỉ tiêu an toàn tài chính (sau đây gọi là “các quy định về lập Báo cáo tỷ lệ an toàn tài chính”) trong việc lập và trình bày Báo cáo tỷ lệ an toàn tài chính tại ngày 31 tháng 12 năm 2021.

Công bố của Ban Tổng Giám đốc

Ban Tổng Giám đốc khẳng định Báo cáo tỷ lệ an toàn tài chính kèm theo đã được lập và trình bày phù hợp với các quy định về lập Báo cáo tỷ lệ an toàn tài chính.

Thay mặt Ban Tổng Giám đốc,



Nguyễn Đức Hiếu
Tổng Giám đốc

Ngày 27 tháng 01 năm 2022



Số: 1.0131/22/TC-AC

BÁO CÁO KIỂM TOÁN ĐỘC LẬP VỀ BÁO CÁO TỶ LỆ AN TOÀN TÀI CHÍNH

**Kính gửi: CÁC CỔ ĐÔNG, HỘI ĐỒNG QUẢN TRỊ VÀ BAN TỔNG GIÁM ĐỐC
CÔNG TY CỔ PHẦN CHỨNG KHOÁN THÀNH CÔNG**

Chúng tôi đã thực hiện kiểm toán Báo cáo tỷ lệ an toàn tài chính tại ngày 31 tháng 12 năm 2021 kèm theo của Công ty Cổ phần Chứng khoán Thành Công (sau đây gọi tắt là “Công ty”), được lập ngày 27 tháng 01 năm 2022, từ trang 06 đến trang 27. Báo cáo này đã được Ban Tổng Giám đốc Công ty lập theo các quy định của Thông tư số 91/2020/TT-BTC ngày 13 tháng 11 năm 2020 của Bộ Tài chính quy định chỉ tiêu an toàn tài chính và biện pháp xử lý đối với tổ chức kinh doanh chứng khoán không đáp ứng chỉ tiêu an toàn tài chính (sau đây gọi là “các quy định về lập Báo cáo tỷ lệ an toàn tài chính”).

Trách nhiệm của Ban Tổng Giám đốc

Ban Tổng Giám đốc Công ty chịu trách nhiệm lập và trình bày Báo cáo tỷ lệ an toàn tài chính phù hợp với các quy định về lập Báo cáo tỷ lệ an toàn tài chính. Ban Tổng Giám đốc Công ty cũng chịu trách nhiệm về kiểm soát nội bộ mà Ban Tổng Giám đốc xác định là cần thiết để đảm bảo cho việc lập và trình bày Báo cáo tỷ lệ an toàn tài chính không có sai sót trọng yếu do gian lận và nhầm lẫn.

Trách nhiệm của Kiểm toán viên

Trách nhiệm của chúng tôi là đưa ra ý kiến về Báo cáo tỷ lệ an toàn tài chính dựa trên kết quả của cuộc kiểm toán. Chúng tôi đã tiến hành kiểm toán theo các Chuẩn mực Kiểm toán Việt Nam. Các chuẩn mực này yêu cầu chúng tôi tuân thủ chuẩn mực và các quy định về đạo đức nghề nghiệp, lập kế hoạch và thực hiện cuộc kiểm toán để đạt được sự đảm bảo hợp lý về việc liệu Báo cáo tỷ lệ an toàn tài chính của Công ty có còn sai sót trọng yếu hay không.

Công việc kiểm toán bao gồm thực hiện các thủ tục nhằm thu thập các bằng chứng kiểm toán về các số liệu và thuyết minh trên Báo cáo tỷ lệ an toàn tài chính. Các thủ tục kiểm toán được lựa chọn dựa trên xét đoán của kiểm toán viên, bao gồm đánh giá rủi ro có sai sót trọng yếu trong Báo cáo tỷ lệ an toàn tài chính do gian lận hoặc nhầm lẫn. Khi thực hiện đánh giá các rủi ro này, kiểm toán viên đã xem xét kiểm soát nội bộ của Công ty liên quan đến việc lập và trình bày Báo cáo tỷ lệ an toàn tài chính trung thực, hợp lý nhằm thiết kế các thủ tục kiểm toán phù hợp với tình hình thực tế, tuy nhiên không nhằm mục đích đưa ra ý kiến về hiệu quả của kiểm soát nội bộ của Công ty. Công việc kiểm toán cũng bao gồm đánh giá tính thích hợp của các chính sách kế toán được áp dụng và tính hợp lý của các ước tính kế toán của Ban Tổng Giám đốc cũng như đánh giá việc trình bày tổng thể Báo cáo tỷ lệ an toàn tài chính.

Chúng tôi tin tưởng rằng các bằng chứng kiểm toán mà chúng tôi đã thu thập được là đầy đủ và thích hợp làm cơ sở cho ý kiến kiểm toán của chúng tôi.

Ý kiến của Kiểm toán viên

Theo ý kiến của chúng tôi, Báo cáo tỷ lệ an toàn tài chính đã được lập và trình bày phù hợp với các quy định về lập Báo cáo tỷ lệ an toàn tài chính.



Chính sách lập và giới hạn về sử dụng Báo cáo tỷ lệ an toàn tài chính

Không phủ nhận ý kiến nêu trên, chúng tôi xin lưu ý người đọc đến thuyết minh số II.1 và thuyết minh số III mô tả các quy định áp dụng, các diễn giải và các chính sách lập Báo cáo tỷ lệ an toàn tài chính. Đồng thời, như trình bày ở thuyết minh số II.2, Báo cáo tỷ lệ an toàn tài chính được lập nhằm tuân thủ các quy định về lập và công bố thông tin về Báo cáo tỷ lệ an toàn tài chính của Công ty. Do đó, báo cáo này có thể không phù hợp để sử dụng cho các mục đích khác.

Công ty TNHH Kiểm toán và Tư vấn A&C



Hồ Văn Hùng - Phó Tổng Giám đốc
Số Giấy CNDKHN kiểm toán: 0092-2018-008-1



Nguyễn Quang Châu - Kiểm toán viên
Số Giấy CNDKHN kiểm toán: 2607-2018-008-1

TP. Hồ Chí Minh, ngày 27 tháng 01 năm 2022

Số: 09/2022/BC-TCSC

TP. Hồ Chí Minh, ngày 27 tháng 01 năm 2022


BÁO CÁO


Tỷ lệ an toàn tài chính tại thời điểm: ngày 31 tháng 12 năm 2021

Kính gửi: Ủy ban Chứng khoán Nhà nước

Chúng tôi cam đoan rằng:

- (1) Báo cáo được xây dựng trên cơ sở số liệu được cập nhật tại ngày lập báo cáo theo đúng quy định tại Thông tư số 91/2020/TT-BTC ngày 13 tháng 11 năm 2020 của Bộ Tài chính quy định chỉ tiêu an toàn tài chính và biện pháp xử lý đối với tổ chức kinh doanh chứng khoán không đáp ứng chỉ tiêu an toàn tài chính;
- (2) Đối với những vấn đề có thể ảnh hưởng đến tình hình tài chính của Công ty phát sinh sau ngày lập báo cáo này, chúng tôi sẽ cập nhật trong kỳ báo cáo tiếp theo;
- (3) Chúng tôi xin hoàn toàn chịu trách nhiệm trước pháp luật về tính chính xác và trung thực của nội dung báo cáo.


Trần Thị Thúy Lan
Kế toán trưởng


Nguyễn Thị Diệu Thảo
Trưởng Bộ phận kiểm soát nội bộ


Nguyễn Đức Hiếu
Tổng Giám đốc



CÔNG TY CỔ PHẦN CHỨNG KHOÁN THÀNH CÔNG

Địa chỉ: Lầu 2, Số 6 Hồ Tùng Mậu, Phường Nguyễn Thái Bình, Quận 1, TP. Hồ Chí Minh

BÁO CÁO TỶ LỆ AN TOÀN TÀI CHÍNH

Tại ngày 31 tháng 12 năm 2021

BẢNG TỔNG HỢP CÁC CHỈ TIÊU RỦI RO VÀ VỐN KHẢ DỤNG

Tại ngày 31 tháng 12 năm 2021

STT	Các chỉ tiêu	Thuyết minh	Giá trị rủi ro/ Vốn khả dụng (VND)
1	Tổng giá trị rủi ro thị trường	IV	39.588.050.823
2	Tổng giá trị rủi ro thanh toán	V	22.905.609.986
3	Tổng giá trị rủi ro hoạt động	VI	50.000.000.000
4	Tổng giá trị rủi ro (4=1+2+3)		112.493.660.809
5	Vốn khả dụng	VII	1.165.124.379.126
6	Tỷ lệ an toàn vốn khả dụng (6=5/4) (%)		1.035,72%


TP. Hồ Chí Minh, ngày 27 tháng 01 năm 2022



Trần Thị Thúy Lan
Kế toán trưởng



Nguyễn Thị Diệu Thảo
Trưởng Bộ phận kiểm soát nội bộ



Nguyễn Đức Hiếu
Tổng Giám đốc

CÔNG TY CỔ PHẦN CHỨNG KHOÁN THÀNH CÔNG

Địa chỉ: Lầu 2, Số 6 Hồ Tùng Mậu, Phường Nguyễn Thái Bình, Quận 1, TP. Hồ Chí Minh

BÁO CÁO TỶ LỆ AN TOÀN TÀI CHÍNH

Tại ngày 31 tháng 12 năm 2021

BẢN THUYẾT MINH BÁO CÁO TỶ LỆ AN TOÀN TÀI CHÍNH

Tại ngày 31 tháng 12 năm 2021

I. ĐẶC ĐIỂM HOẠT ĐỘNG

1. Giấy phép thành lập và hoạt động

Công ty Cổ phần Chứng khoán Thành Công thành lập và hoạt động theo Giấy phép thành lập và hoạt động số 81/UBCK-GP ngày 31 tháng 01 năm 2008 do Ủy ban Chứng khoán Nhà nước cấp.

Trong quá trình hoạt động, Công ty đã được Ủy ban Chứng khoán Nhà nước cấp các giấy phép điều chỉnh liên quan đến thay đổi địa chỉ trụ sở chính, thay đổi người đại diện theo pháp luật,... Hiện tại, Công ty hoạt động theo Giấy phép điều chỉnh mới nhất số 116/GPĐC-UBCK ngày 16 tháng 12 năm 2021.

2. Địa chỉ liên hệ

Lầu 2, Số 6 Hồ Tùng Mậu, Phường Nguyễn Thái Bình, Quận 1, TP. Hồ Chí Minh.

3. Điều lệ hoạt động

Điều lệ hoạt động sửa đổi lần thứ 10 của Công ty ban hành ngày 09 tháng 6 năm 2021.

4. Những đặc điểm chính về hoạt động

- Quy mô vốn:
Tại ngày 31 tháng 12 năm 2021, tổng vốn điều lệ của Công ty là 1.009.799.820.000 VND, vốn chủ sở hữu là 1.196.624.282.155 VND, tổng tài sản là 1.572.726.207.967 VND.
- Mục tiêu hoạt động:
Hoạt động chính của Công ty là: môi giới chứng khoán, tự doanh chứng khoán, bảo lãnh phát hành chứng khoán và tư vấn đầu tư chứng khoán.
- Hạn chế đầu tư:
Công ty thực hiện theo Điều 28, Thông tư số 121/2020/TT-BTC ngày 31 tháng 12 năm 2020 và các sửa đổi bổ sung như sau:
 - Công ty không được mua, góp vốn mua bất động sản trừ trường hợp để sử dụng làm trụ sở chính, chi nhánh, phòng giao dịch phục vụ trực tiếp cho các hoạt động nghiệp vụ của Công ty.
 - Công ty không được mua, đầu tư bất động sản để sử dụng làm trụ sở chính, chi nhánh, phòng giao dịch phục vụ trực tiếp cho các hoạt động nghiệp vụ của Công ty với giá trị còn lại vượt quá năm mươi phần trăm (50%) tổng tài sản của Công ty.
 - Công ty không được sử dụng quá bảy mươi phần trăm (70%) vốn chủ sở hữu để đầu tư mua trái phiếu doanh nghiệp hoặc góp vốn sở hữu vào tổ chức khác, trong đó không sử dụng quá 20% vốn chủ sở hữu để đầu tư vào các công ty chưa niêm yết.
 - Công ty không được trực tiếp hoặc ủy thác cho tổ chức, cá nhân khác thực hiện:
 - ✓ Đầu tư vào cổ phiếu hoặc phần vốn góp của công ty có sở hữu trên năm mươi phần trăm (50%) vốn điều lệ của Công ty, trừ trường hợp mua cổ phiếu lô lẻ theo yêu cầu của khách hàng;
 - ✓ Cùng với người có liên quan đầu tư từ năm phần trăm (5%) trở lên vốn điều lệ của công ty chứng khoán khác;
 - ✓ Đầu tư quá hai mươi phần trăm (20%) tổng số cổ phiếu, chứng chỉ quỹ đang lưu hành của một tổ chức niêm yết;

CÔNG TY CỔ PHẦN CHỨNG KHOÁN THÀNH CÔNG

Địa chỉ: Lầu 2, Số 6 Hồ Tùng Mậu, Phường Nguyễn Thái Bình, Quận 1, TP. Hồ Chí Minh

BÁO CÁO TỶ LỆ AN TOÀN TÀI CHÍNH

Tại ngày 31 tháng 12 năm 2021

Bản thuyết minh Báo cáo tỷ lệ an toàn tài chính (tiếp theo)

- ✓ Đầu tư quá mười lăm phần trăm (15%) tổng số cổ phiếu, chứng chỉ quỹ đang lưu hành của một tổ chức chưa niêm yết, quy định này không áp dụng đối với chứng chỉ quỹ thành viên;
- ✓ Đầu tư hoặc góp vốn quá mười phần trăm (10%) tổng số vốn góp của một công ty trách nhiệm hữu hạn hoặc dự án kinh doanh;
- ✓ Đầu tư hoặc góp vốn quá mười lăm phần trăm (15%) vốn chủ sở hữu vào một tổ chức hoặc dự án kinh doanh.
- Công ty được thành lập, mua lại công ty quản lý quỹ làm công ty con. Trong trường hợp này Công ty không phải tuân thủ các quy định sau:
 - ✓ Đầu tư quá hai mươi phần trăm (20%) tổng số cổ phiếu, chứng chỉ quỹ đang lưu hành của một tổ chức niêm yết;
 - ✓ Đầu tư quá mười lăm phần trăm (15%) tổng số cổ phiếu, chứng chỉ quỹ đang lưu hành của một tổ chức chưa niêm yết, quy định này không áp dụng đối với chứng chỉ quỹ thành viên;
 - ✓ Đầu tư hoặc góp vốn quá mười phần trăm (10%) tổng số vốn góp của một công ty trách nhiệm hữu hạn hoặc dự án kinh doanh.

Bên cạnh đó, Công ty dự kiến thành lập và mua lại công ty quản lý quỹ làm công ty con phải đáp ứng các điều kiện sau:

- ✓ Vốn chủ sở hữu sau khi góp vốn thành lập, mua lại công ty quản lý quỹ tối thiểu phải bằng vốn pháp định cho các nghiệp vụ kinh doanh Công ty đang thực hiện;
- ✓ Tỷ lệ vốn khả dụng sau khi góp vốn thành lập, mua lại công ty quản lý quỹ phải đạt một trăm tám mươi phần trăm (180%);
- ✓ Công ty sau khi góp vốn thành lập, mua lại công ty quản lý quỹ phải đảm bảo tuân thủ các quy định sau:
 - + Tỷ lệ tổng nợ trên vốn chủ sở hữu của Công ty không vượt quá 3 lần. Giá trị tổng nợ theo quy định này không bao gồm: tiền gửi giao dịch chứng khoán của khách hàng; quỹ khen thưởng, phúc lợi; dự phòng trợ cấp mất việc làm; dự phòng bồi thường thiệt hại cho nhà đầu tư.
 - + Nợ ngắn hạn của Công ty tối đa bằng tài sản ngắn hạn.
- Cấu trúc:
Công ty không có công ty con, công ty liên kết và không có đơn vị trực thuộc.

5. Nhân viên

Tại ngày 31 tháng 12 năm 2021, Công ty có 41 nhân viên đang làm việc (tại ngày 31 tháng 12 năm 2020 là 31 nhân viên).

II. CƠ SỞ TRÌNH BÀY

1. Các văn bản pháp quy áp dụng

Báo cáo tỷ lệ an toàn tài chính của Công ty được lập và trình bày phù hợp với quy định của Thông tư số 91/2020/TT-BTC ngày 13 tháng 11 năm 2020 của Bộ Tài chính (“Thông tư số 91”) quy định chỉ tiêu an toàn tài chính và biện pháp xử lý đối với tổ chức kinh doanh chứng khoán không đáp ứng chỉ tiêu an toàn tài chính. Thông tư số 91 có hiệu lực thi hành từ ngày 01 tháng 01 năm 2021 và thay thế cho Thông tư số 87/2017/TT-BTC ngày 15 tháng 8 năm 2017 do Bộ Tài chính ban hành quy định chỉ tiêu an toàn tài chính.

Báo cáo tỷ lệ an toàn tài chính này được lập trên cơ sở số liệu tài chính của Công ty tại ngày lập báo cáo.

CÔNG TY CỔ PHẦN CHỨNG KHOÁN THÀNH CÔNG

Địa chỉ: Lầu 2, Số 6 Hồ Tùng Mậu, Phường Nguyễn Thái Bình, Quận 1, TP. Hồ Chí Minh

BÁO CÁO TỶ LỆ AN TOÀN TÀI CHÍNH

Tại ngày 31 tháng 12 năm 2021

Bản thuyết minh Báo cáo tỷ lệ an toàn tài chính (tiếp theo)

2. Mục đích lập Báo cáo tỷ lệ an toàn tài chính

Báo cáo tỷ lệ an toàn tài chính được lập nhằm tuân thủ các quy định về lập và công bố thông tin về Báo cáo tỷ lệ an toàn tài chính của Công ty và không phù hợp để sử dụng cho mục đích khác.

3. Đồng tiền báo cáo

Công ty thực hiện lập Báo cáo tỷ lệ an toàn tài chính bằng Đồng Việt Nam (VND).

4. Năm tài chính

Năm tài chính của Công ty bắt đầu từ ngày 01 tháng 01 và kết thúc vào ngày 31 tháng 12 hàng năm.

III. CÁC CHÍNH SÁCH LẬP BÁO CÁO TỶ LỆ AN TOÀN TÀI CHÍNH CHỦ YẾU

1. Tỷ lệ vốn khả dụng

Tỷ lệ vốn khả dụng của Công ty được xác định theo công thức quy định tại Thông tư số 91 như sau:

$$\text{Tỷ lệ vốn khả dụng} = \frac{\text{Vốn khả dụng} \times 100\%}{\text{Tổng giá trị rủi ro}}$$

Trong đó, tổng giá trị rủi ro là tổng các giá trị rủi ro thị trường, rủi ro thanh toán và giá trị rủi ro hoạt động.

2. Vốn khả dụng

Theo quy định của Thông tư số 91, vốn khả dụng là vốn chủ sở hữu có thể chuyển đổi thành tiền trong vòng chính mười (90) ngày, cụ thể như sau:

- Vốn góp của chủ sở hữu, không bao gồm cổ phần ưu đãi hoàn lại (nếu có);
- Thặng dư vốn cổ phần, không bao gồm vốn cổ phần ưu đãi hoàn lại (nếu có);
- Quyền chọn chuyển đổi trái phiếu - cấu phần vốn (đối với công ty chứng khoán có phát hành trái phiếu chuyển đổi);
- Vốn khác của chủ sở hữu;
- Chênh lệch đánh giá lại tài sản theo giá trị hợp lý;
- Chênh lệch tỷ giá hối đoái;
- Quỹ dự trữ bổ sung vốn điều lệ;
- Quỹ dự phòng tài chính và rủi ro nghiệp vụ;
- Các quỹ khác thuộc vốn chủ sở hữu được trích lập phù hợp với quy định của pháp luật;
- Lợi nhuận sau thuế chưa phân phối;
- Số dư các khoản dự phòng suy giảm giá trị tài sản;
- Năm mươi phần trăm (50%) phần giá trị tăng thêm của tài sản cố định được định giá lại theo quy định của pháp luật (trong trường hợp định giá tăng), hoặc trừ đi toàn bộ phần giá trị giảm đi (trong trường hợp định giá giảm);
- Các khoản giảm trừ (thuyết minh số III.2.1);
- Các khoản tăng thêm (thuyết minh số III.2.2);
- Vốn khác (nếu có).

CÔNG TY CỔ PHẦN CHỨNG KHOÁN THÀNH CÔNG

Địa chỉ: Lầu 2, Số 6 Hồ Tùng Mậu, Phường Nguyễn Thái Bình, Quận 1, TP. Hồ Chí Minh

BÁO CÁO TỶ LỆ AN TOÀN TÀI CHÍNH

Tại ngày 31 tháng 12 năm 2021

Bản thuyết minh Báo cáo tỷ lệ an toàn tài chính (tiếp theo)

2.1 Các khoản giảm trừ

Vốn khả dụng của Công ty được điều chỉnh giảm bởi giá trị các khoản mục sau:

- Cổ phiếu quỹ (nếu có);
- Toàn bộ phần giá trị giảm đi của các tài sản tài chính ghi nhận theo giá trị ghi sổ trên cơ sở chênh lệch giữa giá thị trường và giá trị ghi sổ của tài sản, không bao gồm chứng khoán được phát hành bởi các tổ chức có liên quan với Công ty và chứng khoán có thời gian bị hạn chế chuyển nhượng còn lại trên 90 ngày kể từ ngày tính toán tỷ lệ an toàn tài chính;
- Giá trị ký quỹ trong trường hợp Công ty ký quỹ tài sản bảo đảm để ngân hàng thực hiện bảo lãnh thanh toán khi phát hành chứng quyền có bảo đảm, được xác định là giá trị nhỏ nhất của các giá trị sau: giá trị bảo lãnh thanh toán của ngân hàng và giá trị tài sản bảo đảm;
- Giá trị tài sản của Công ty được dùng để bảo đảm cho các nghĩa vụ với các tổ chức và cá nhân khác có thời hạn còn lại trên 90 ngày, được xác định là giá trị nhỏ nhất của các giá trị sau: giá trị bảo lãnh thanh toán của ngân hàng và giá trị tài sản bảo đảm;
- Các tài sản ngắn hạn bao gồm: các khoản trả trước, các khoản phải thu và tạm ứng có thời hạn thu hồi hoặc thời hạn thanh toán còn lại trên 90 ngày và các tài sản ngắn hạn khác;
- Các tài sản dài hạn;
- Các khoản ngoại trừ, có ý kiến trái ngược hoặc từ chối đưa ra ý kiến trên Báo cáo tài chính đã được kiểm toán, soát xét (nếu có);
- Chứng khoán phát hành bởi các tổ chức có liên quan với Công ty trong các trường hợp dưới đây:
 - Là công ty mẹ, công ty con, công ty liên doanh, công ty liên kết của Công ty;
 - Là công ty mẹ, công ty con, công ty liên doanh, công ty liên kết của công ty mẹ của Công ty.
- Chứng khoán có thời gian bị hạn chế chuyển nhượng còn lại trên 90 ngày kể từ ngày tính toán tỷ lệ an toàn tài chính;
- Các khoản thiệt hại tính theo giá trị hợp đồng trong trường hợp đối tác đã hoàn toàn mất khả năng thanh toán.

Đối với các khoản mục giảm trừ khỏi vốn khả dụng được bảo đảm bằng tài sản của tổ chức, cá nhân khác, khi xác định phần giảm trừ khỏi vốn khả dụng, Công ty điều chỉnh giảm bớt phần giá trị giảm trừ một khoản bằng giá trị nhỏ nhất của các giá trị sau:

- Giá trị sổ sách của khoản mục giảm trừ;
- Giá trị tài sản bảo đảm cho khoản mục giảm trừ được xác định bằng: Khối lượng tài sản bảo đảm x Giá tài sản x (1 - Hệ số rủi ro thị trường) theo thuyết minh số III.4.3.

Giá thị trường của tài sản được xác định theo quy định của Thông tư số 91. Công ty không tính giá trị các loại rủi ro đối với các chỉ tiêu tài sản đã giảm trừ khỏi vốn khả dụng.

2.2 Các khoản tăng thêm

Vốn khả dụng của Công ty được điều chỉnh tăng thêm bởi giá trị các khoản mục sau:

- Toàn bộ phần giá trị tăng thêm của các khoản đầu tư, tài sản tài chính ghi nhận theo giá trị ghi sổ trên cơ sở chênh lệch giữa giá thị trường và giá trị ghi sổ, không bao gồm các chứng khoán được phát hành bởi các tổ chức có liên quan với Công ty và các chứng khoán có thời gian bị hạn chế chuyển nhượng còn lại trên 90 ngày kể từ ngày tính toán tỷ lệ an toàn tài chính;
- Các khoản nợ có thể chuyển đổi thành vốn chủ sở hữu, bao gồm: trái phiếu chuyển đổi, cổ phiếu ưu đãi và các công nợ khác đã được đăng ký bổ sung vốn khả dụng với Ủy ban Chứng khoán Nhà nước và thỏa mãn tất cả quy định tại Khoản 2, Điều 7 của Thông tư số 91.

CÔNG TY CỔ PHẦN CHỨNG KHOÁN THÀNH CÔNG

Địa chỉ: Lầu 2, Số 6 Hồ Tùng Mậu, Phường Nguyễn Thái Bình, Quận 1, TP. Hồ Chí Minh

BÁO CÁO TỶ LỆ AN TOÀN TÀI CHÍNH

Tại ngày 31 tháng 12 năm 2021

Bản thuyết minh Báo cáo tỷ lệ an toàn tài chính (tiếp theo)

Tổng giá trị các khoản nợ được sử dụng để bổ sung vốn khả dụng tối đa bằng 50% phần vốn chủ sở hữu. Đối với các khoản nợ có thể chuyển đổi thành vốn chủ sở hữu và các khoản nợ đã đăng ký bổ sung vào vốn khả dụng với Ủy ban Chứng khoán Nhà nước, Công ty khấu trừ 20% giá trị ban đầu mỗi năm trong thời gian năm (05) năm cuối cùng trước khi đến hạn thanh toán/chuyển đổi thành cổ phiếu phổ thông và khấu trừ 25% giá trị còn lại mỗi quý trong thời hạn bốn (04) quý cuối cùng trước khi đến hạn thanh toán/chuyển đổi thành cổ phiếu phổ thông.

3. Giá trị rủi ro thị trường

Giá trị rủi ro thị trường là giá trị tương ứng với mức độ tổn thất có thể xảy ra khi giá thị trường tài sản của Công ty biến động theo chiều hướng bất lợi. Giá trị rủi ro thị trường đối với các tài sản là: tiền và các khoản tương đương tiền, công cụ thị trường tiền tệ, trái phiếu, cổ phiếu, quỹ/cổ phiếu của công ty đầu tư chứng khoán được Công ty xác định khi kết thúc ngày giao dịch theo công thức sau:

Giá trị rủi ro thị trường = Vị thế ròng x Giá tài sản x Hệ số rủi ro thị trường

Trong đó, vị thế ròng của chứng khoán là số lượng chứng khoán đang nắm giữ của Công ty tại thời điểm tính toán, sau khi đã điều chỉnh giảm bớt số lượng chứng khoán cho vay và tăng thêm số chứng khoán đi vay phù hợp với quy định của pháp luật.

Các tài sản không được xác định rủi ro thị trường bao gồm:

- Cổ phiếu quỹ;
- Chứng khoán phát hành bởi các tổ chức có liên quan với Công ty trong các trường hợp dưới đây:
 - Là công ty mẹ, công ty con của Công ty;
 - Là công ty con của công ty mẹ của Công ty.
- Chứng khoán có thời gian bị hạn chế chuyển nhượng còn lại trên chín mươi (90) ngày kể từ ngày tính toán;
- Trái phiếu, các công cụ nợ, giấy tờ có giá trên thị trường tiền tệ đã đáo hạn;
- Chứng khoán đã được phòng ngừa rủi ro bởi chứng quyền bán hoặc hợp đồng tương lai; chứng quyền bán và hợp đồng quyền bán được dùng để phòng ngừa rủi ro cho chứng khoán cơ sở.

3.1 Hệ số rủi ro thị trường

Hệ số rủi ro thị trường được xác định cho từng khoản mục tài sản theo quy định tại Thông tư số 91.

3.2 Giá tài sản

a. Tiền và các khoản tương đương tiền, công cụ thị trường tiền tệ

Giá trị của tiền VND là số dư tài khoản tiền mặt tại ngày tính toán. Giá trị của tiền bằng ngoại tệ là giá trị quy đổi ra VND theo tỷ giá tại các tổ chức tín dụng ("TCTD") được phép kinh doanh ngoại hối tại ngày tính toán.

Giá trị của tiền gửi có kỳ hạn và các công cụ thị trường tiền tệ bằng giá trị tiền gửi/giá mua cộng lãi lũy kế sử dụng lãi suất thực chưa được thanh toán tới ngày tính toán.

CÔNG TY CỔ PHẦN CHỨNG KHOÁN THÀNH CÔNG

Địa chỉ: Lầu 2, Số 6 Hồ Tùng Mậu, Phường Nguyễn Thái Bình, Quận 1, TP. Hồ Chí Minh

BÁO CÁO TỶ LỆ AN TOÀN TÀI CHÍNH

Tại ngày 31 tháng 12 năm 2021

Bản thuyết minh Báo cáo tỷ lệ an toàn tài chính (tiếp theo)

b. Trái phiếu

Giá trị của trái phiếu niêm yết là giá niêm yết bình quân trên hệ thống giao dịch tại Sở Giao dịch chứng khoán tại ngày giao dịch gần nhất cộng lãi lũy kế. Trong trường hợp trái phiếu không có giao dịch trong vòng nhiều hơn 2 tuần tính đến ngày tính toán, giá trị của trái phiếu là giá trị lớn nhất trong các giá trị đã bao gồm lãi lũy kế sau: giá mua, mệnh giá, giá xác định theo phương pháp nội bộ.

Giá trị của trái phiếu chưa niêm yết là giá trị lớn nhất trong các giá trị đã bao gồm cả lãi lũy kế: giá niêm yết trên hệ thống báo giá do Công ty lựa chọn (nếu có), giá mua, mệnh giá, giá xác định theo phương pháp nội bộ.

c. Cổ phiếu

Giá trị của cổ phiếu niêm yết căn cứ giá đóng cửa tại ngày giao dịch gần nhất trước thời điểm tính toán đối với cổ phiếu niêm yết trên Sở Giao dịch Chứng khoán TP. Hồ Chí Minh và Sở Giao dịch Chứng khoán Hà Nội.

Giá trị của cổ phiếu công ty đại chúng đăng ký giao dịch trên hệ thống UpCom căn cứ giá đóng cửa tại ngày giao dịch gần nhất trước thời điểm tính toán.

Trường hợp cổ phiếu niêm yết hoặc cổ phiếu đăng ký giao dịch trên sàn UpCom không có giao dịch trong vòng nhiều hơn hai (02) tuần tính đến ngày tính toán, giá trị của cổ phiếu là giá lớn nhất trong các giá trị sau: giá trị sổ sách, giá mua, giá theo phương pháp nội bộ của Công ty.

Trường hợp cổ phiếu bị đình chỉ giao dịch, hủy niêm yết hoặc hủy đăng ký giao dịch, giá trị của cổ phiếu là giá trị lớn nhất trong các giá trị sau: giá trị sổ sách, mệnh giá, giá theo phương pháp nội bộ của Công ty.

Giá trị của cổ phiếu đã đăng ký, lưu ký nhưng chưa niêm yết, chưa đăng ký giao dịch là giá trị trung bình dựa trên báo giá của tối thiểu ba (03) công ty chứng khoán không liên quan đến Công ty tại ngày giao dịch gần nhất trước thời điểm tính toán. Trường hợp cổ phiếu không có đủ báo giá của tối thiểu ba (03) công ty chứng khoán, giá trị cổ phiếu là giá trị tối thiểu trong các giá trị sau: giá từ các báo giá, giá của kỳ báo cáo gần nhất, giá trị sổ sách, giá mua, giá theo quy định nội bộ của Công ty.

Giá trị cổ phiếu của tổ chức trong tình trạng giải thể, phá sản bằng 80% giá trị thanh lý của cổ phiếu đó tại ngày lập Bảng cân đối kế toán gần nhất, hoặc giá theo quy định nội bộ của Công ty.

Giá trị cổ phần, phần vốn góp khác là giá trị lớn nhất trong các giá trị sau: giá trị sổ sách, giá mua/giá trị vốn góp, giá theo quy định nội bộ của Công ty.

d. Quỹ/cổ phiếu của công ty đầu tư chứng khoán

Giá trị quỹ đóng đại chúng là giá đóng cửa của ngày giao dịch gần nhất trước ngày tính toán. Trường hợp quỹ đóng đại chúng không có giao dịch nhiều hơn hai (02) tuần tính đến ngày tính toán, giá trị quỹ được tính bằng (giá trị tài sản ròng của quỹ ("NAV")/1 chứng chỉ quỹ) tại kỳ báo cáo gần nhất trước ngày tính toán.

Giá trị các quỹ/cổ phiếu khác là giá trị theo quy định nội bộ của Công ty.

CÔNG TY CỔ PHẦN CHỨNG KHOÁN THÀNH CÔNG

Địa chỉ: Lầu 2, Số 6 Hồ Tùng Mậu, Phường Nguyễn Thái Bình, Quận 1, TP. Hồ Chí Minh

BÁO CÁO TỶ LỆ AN TOÀN TÀI CHÍNH

Tại ngày 31 tháng 12 năm 2021

Bản thuyết minh Báo cáo tỷ lệ an toàn tài chính (tiếp theo)

3.3 *Giá trị rủi ro thị trường tăng thêm*

Giá trị rủi ro thị trường của các tài sản sẽ được điều chỉnh tăng thêm trong trường hợp Công ty đầu tư quá nhiều vào tài sản đó, ngoại trừ chứng khoán đang trong thời gian bảo lãnh phát hành theo hình thức cam kết chắc chắn, trái phiếu Chính phủ, trái phiếu được Chính phủ bảo lãnh. Giá trị rủi ro được điều chỉnh tăng theo nguyên tắc sau:

- Tăng thêm 10% trong trường hợp giá trị của khoản đầu tư này chiếm từ trên 10% đến 15% vốn chủ sở hữu của Công ty;
- Tăng thêm 20% trong trường hợp giá trị của khoản đầu tư này chiếm từ trên 15% đến 25% vốn chủ sở hữu của Công ty;
- Tăng thêm 30% trong trường hợp giá trị của khoản đầu tư này chiếm từ trên 25% trở lên vốn chủ sở hữu của Công ty.

Các khoản cổ tức, trái tức, giá trị quyền ưu đãi chứng khoán (nếu có) hoặc lãi của tiền gửi, các khoản tương đương tiền, công cụ chuyển nhượng, giấy tờ có giá được điều chỉnh tăng thêm vào giá trị tài sản khi xác định rủi ro thị trường.

4. *Giá trị rủi ro thanh toán*

Giá trị rủi ro thanh toán là giá trị tương ứng với mức độ tổn thất có thể xảy ra khi đối tác không thể thanh toán đúng hạn hoặc chuyển giao tài sản đúng hạn như cam kết. Giá trị rủi ro thanh toán được xác định khi kết thúc ngày giao dịch của các hợp đồng, giao dịch như sau:

- Đối với hợp đồng tiền gửi có kỳ hạn tại các TCTD; các khoản cho vay đối với các tổ chức và cá nhân khác; hợp đồng vay, mượn chứng khoán phù hợp với quy định của pháp luật; hợp đồng mua bán có cam kết mua lại chứng khoán phù hợp với quy định của pháp luật; hợp đồng cho vay mua ký quỹ chứng khoán phù hợp với quy định của pháp luật; các khoản phải thu, các khoản phải thu khác và tài sản có khác tiềm ẩn rủi ro thanh toán, giá trị rủi ro thanh toán trước thời hạn nhận chuyển giao chứng khoán, tiền và thanh lý hợp đồng, được xác định theo công thức:

Giá trị rủi ro thanh toán = Hệ số rủi ro thanh toán theo đối tác x Giá trị tài sản tiềm ẩn rủi ro thanh toán

- Đối với hợp đồng bảo lãnh phát hành ký với tổ chức khác trong tổ hợp bảo lãnh phát hành theo hình thức cam kết chắc chắn mà Công ty là tổ chức bảo lãnh phát hành chính, giá trị rủi ro thanh toán được xác định bằng 30% giá trị còn lại của các hợp đồng bảo lãnh phát hành chưa được thanh toán.
- Đối với các khoản phải thu, các khoản phải thu khác và tài sản khác quá hạn, chứng khoán chưa nhận chuyển giao đúng hạn, kể cả các chứng khoán, tiền chưa nhận được từ các hợp đồng tiền gửi có kỳ hạn tại các tổ chức tín dụng; các khoản cho vay đối với các tổ chức, cá nhân khác; hợp đồng vay, mượn chứng khoán phù hợp với quy định của pháp luật; hợp đồng bán có cam kết mua lại chứng khoán phù hợp với quy định của pháp luật; hợp đồng cho vay mua ký quỹ chứng khoán phù hợp với quy định của pháp luật đã đáo hạn, giá trị rủi ro thanh toán được xác định theo nguyên tắc:

Giá trị rủi ro thanh toán = Hệ số rủi ro thanh toán theo thời gian x Giá trị tài sản tiềm ẩn rủi ro thanh toán

4.1 *Hệ số rủi ro thanh toán*

Hệ số rủi ro thanh toán được xác định theo đối tác và theo thời gian theo quy định tại Thông tư số 91.

CÔNG TY CỔ PHẦN CHỨNG KHOÁN THÀNH CÔNG

Địa chỉ: Lầu 2, Số 6 Hồ Tùng Mậu, Phường Nguyễn Thái Bình, Quận 1, TP. Hồ Chí Minh

BÁO CÁO TỶ LỆ AN TOÀN TÀI CHÍNH

Tại ngày 31 tháng 12 năm 2021

Bản thuyết minh Báo cáo tỷ lệ an toàn tài chính (tiếp theo)

4.2 Giá trị tiềm ẩn rủi ro thanh toán

Hệ số rủi ro thanh toán được xác định theo đối tác và theo thời gian theo quy định tại Thông tư số 91.

a. Hoạt động vay, cho vay chứng khoán, giao dịch ký quỹ, giao dịch mua bán lại cho khách hàng hoặc cho bản thân Công ty

Giá trị tài sản tiềm ẩn rủi ro thanh toán là giá thị trường của hợp đồng tính theo nguyên tắc như sau:

STT	Loại hình giao dịch	Giá trị tài sản tiềm ẩn rủi ro thanh toán
1	Tiền gửi có kỳ hạn, chứng chỉ tiền gửi, khoản tiền cho vay không có tài sản bảo đảm; các hợp đồng, giao dịch, các khoản sử dụng vốn theo điểm k khoản 1 Điều 10 Thông tư 91.	Toàn bộ số dư tài khoản tiền gửi, chứng chỉ tiền gửi, giá trị khoản cho vay, giá trị hợp đồng, giá trị giao dịch cộng với các khoản cổ tức, trái tức, giá trị quyền ưu đãi (đối với chứng khoán) hoặc lãi tiền gửi, lãi cho vay, khoản phụ phí khác (đối với khoản tín dụng).
2	Cho vay chứng khoán	$\text{Max}\{(\text{Giá trị thị trường của hợp đồng} - \text{Giá trị tài sản bảo đảm (nếu có)}), 0\}$
3	Vay chứng khoán	$\text{Max}\{(\text{Giá trị tài sản bảo đảm} - \text{Giá trị thị trường của hợp đồng}), 0\}$
4	Hợp đồng mua chứng khoán có cam kết bán lại	$\text{Max}\{(\text{Giá trị hợp đồng tính theo giá mua} - \text{Giá trị thị trường của hợp đồng} \times (1 - \text{Hệ số rủi ro thị trường})), 0\}$
5	Hợp đồng bán chứng khoán có cam kết mua lại	$\text{Max}\{(\text{Giá trị thị trường của hợp đồng} \times (1 - \text{Hệ số rủi ro thị trường}) - \text{Giá trị hợp đồng tính theo giá bán}), 0\}$
6	Hợp đồng cho vay mua ký quỹ (cho khách hàng vay mua chứng khoán)/Các thỏa thuận kinh tế có cùng bản chất	$\text{Max}\{(\text{Số dư nợ} - \text{Giá trị tài sản bảo đảm}), 0\}$

Số dư nợ là giá trị khoản vay, lãi vay và các loại chi phí.

Giá trị tài sản bảo đảm của khách hàng được xác định theo thuyết minh số III.4.3. Trong trường hợp tài sản bảo đảm của khách hàng không có giá tham khảo theo thị trường, thì được xác định theo quy định nội bộ của Công ty.

Giá trị của các tài sản được xác định theo thuyết minh số III.3.2.

b. Hoạt động giao dịch chứng khoán

Giá trị tài sản tiềm ẩn rủi ro trong hoạt động giao dịch chứng khoán được xác định theo nguyên tắc sau:

STT	Thời gian	Giá trị tài sản tiềm ẩn rủi ro thanh toán
A- Đối với các giao dịch bán chứng khoán (bên bán là Công ty hoặc khách hàng của Công ty trong hoạt động môi giới)		
1	Trước thời gian nhận thanh toán	0
2	Sau thời gian nhận thanh toán	Giá trị thị trường của hợp đồng (trong trường hợp giá thị trường thấp hơn giá giao dịch)
		0 (trong trường hợp giá thị trường cao hơn giá giao dịch)

CÔNG TY CỔ PHẦN CHỨNG KHOÁN THÀNH CÔNG

Địa chỉ: Lầu 2, Số 6 Hồ Tùng Mậu, Phường Nguyễn Thái Bình, Quận 1, TP. Hồ Chí Minh

BÁO CÁO TỶ LỆ AN TOÀN TÀI CHÍNH

Tại ngày 31 tháng 12 năm 2021

Bản thuyết minh Báo cáo tỷ lệ an toàn tài chính (tiếp theo)

STT	Thời gian	Giá trị tài sản tiềm ẩn rủi ro thanh toán
B- Đối với các giao dịch mua chứng khoán (bên mua là Công ty hoặc khách hàng của Công ty)		
1	Trước thời hạn nhận chuyển giao chứng khoán	0
2	Sau thời hạn nhận chuyển giao chứng khoán	Giá trị thị trường của hợp đồng (trong trường hợp giá thị trường thấp hơn giá giao dịch)
		0 (trong trường hợp giá thị trường cao hơn giá giao dịch)

Thời hạn thanh toán/nhận chuyển giao chứng khoán là T+2 (đối với cổ phiếu niêm yết), T+1 (đối với trái phiếu niêm yết), hoặc T+n (đối với các giao dịch thỏa thuận ngoài hệ thống giao dịch trong n ngày theo thỏa thuận của hai bên).

c. *Các khoản phải thu, trái phiếu đã đáo hạn, các công cụ nợ đã đáo hạn*

Giá trị tài sản tiềm ẩn rủi ro thanh toán là giá trị khoản phải thu tính theo mệnh giá, cộng thêm các khoản lãi chưa được thanh toán, chi phí có liên quan và trừ đi khoản thanh toán đã thực nhận trước đó (nếu có).

4.3 Giảm trừ giá trị tài sản bảo đảm

Công ty điều chỉnh giảm trừ phần giá trị tài sản bảo đảm của đối tác, khách hàng khi xác định tài sản tiềm ẩn rủi ro thanh toán trong trường hợp các hợp đồng, giao dịch này đáp ứng đầy đủ các điều kiện sau:

- Đối tác, khách hàng có tài sản bảo đảm thực hiện nghĩa vụ của mình và tài sản bảo đảm là tiền, các khoản tương đương tiền, giấy tờ có giá, công cụ chuyển nhượng trên thị trường tiền tệ, chứng khoán niêm yết, đăng ký giao dịch trên Sở Giao dịch Chứng khoán, trái phiếu Chính phủ, trái phiếu được Bộ Tài chính bảo lãnh phát hành;
- Công ty có quyền định đoạt, quản lý, sử dụng, chuyển nhượng tài sản bảo đảm trong trường hợp đối tác không thực hiện nghĩa vụ thanh toán đầy đủ và đúng thời hạn đã thỏa thuận tại các hợp đồng.

Giá trị tài sản giảm trừ được xác định như sau:

Giá trị tài sản bảo đảm = Khối lượng tài sản x Giá trị tài sản x (1 - Hệ số rủi ro thị trường)

4.4 Giá trị rủi ro thanh toán tăng thêm

Giá trị rủi ro thanh toán phải được điều chỉnh tăng thêm trong các trường hợp sau:

- Tăng thêm 10% trong trường hợp giá trị khoản cho vay đối với một tổ chức, cá nhân và nhóm tổ chức và cá nhân liên quan (nếu có), trong hạn chiếm từ trên 10% tới 15% Vốn chủ sở hữu;
- Tăng thêm 20% trong trường hợp giá trị khoản cho vay đối với một tổ chức, cá nhân và nhóm tổ chức và cá nhân liên quan (nếu có), trong hạn chiếm từ trên 15% tới 25% Vốn chủ sở hữu;
- Tăng thêm 30% trong trường hợp giá trị khoản cho vay đối với một tổ chức, cá nhân và nhóm tổ chức và cá nhân liên quan (nếu có), hoặc một cá nhân và các bên liên quan tới cá nhân đó (nếu có), trong hạn chiếm từ trên 25% Vốn chủ sở hữu trở lên.

4.5 Bù trừ song phương giá trị tài sản tiềm ẩn rủi ro thanh toán

Giá trị tài sản tiềm ẩn rủi ro thanh toán được bù trừ song phương khi:

- Rủi ro thanh toán liên quan tới cùng một đối tác;
- Rủi ro thanh toán phát sinh đối với cùng một loại hình giao dịch;
- Việc bù trừ rỗng song phương đã được các bên thống nhất trước bằng văn bản.

CÔNG TY CỔ PHẦN CHỨNG KHOÁN THÀNH CÔNG

Địa chỉ: Lầu 2, Số 6 Hồ Tùng Mậu, Phường Nguyễn Thái Bình, Quận 1, TP. Hồ Chí Minh

BÁO CÁO TỶ LỆ AN TOÀN TÀI CHÍNH

Tại ngày 31 tháng 12 năm 2021

Bản thuyết minh Báo cáo tỷ lệ an toàn tài chính (tiếp theo)

5. Giá trị rủi ro hoạt động

Giá trị rủi ro hoạt động là giá trị tương ứng với mức độ tổn thất có thể xảy ra do lỗi kỹ thuật, lỗi hệ thống và quy trình nghiệp vụ, lỗi con người trong quá trình tác nghiệp, hoặc do thiếu vốn kinh doanh phát sinh từ các khoản chi phí, lỗ từ hoạt động đầu tư, hoặc do các nguyên nhân khách quan khác.

Giá trị rủi ro hoạt động của Công ty được xác định bằng 25% chi phí duy trì hoạt động của Công ty trong vòng mười hai (12) tháng liên kế tính tới thời điểm tính toán, hoặc 20% vốn pháp định theo quy định của pháp luật, tùy thuộc vào giá trị nào lớn hơn.

Chi phí duy trì hoạt động của Công ty được xác định bằng tổng chi phí phát sinh trong năm, trừ đi: chi phí khấu hao; chi phí/hoàn nhập dự phòng suy giảm giá trị các tài sản tài chính ngắn hạn, dài hạn và tài sản thế chấp; chi phí/hoàn nhập dự phòng suy giảm giá trị các khoản phải thu, chi phí/hoàn nhập dự phòng suy giảm giá trị các tài sản ngắn hạn khác.

IV. GIÁ TRỊ RỦI RO THỊ TRƯỜNG

Các hạng mục đầu tư		Hệ số rủi ro (%)	Quy mô rủi ro (VND)	Giá trị rủi ro (VND)
		(1)	(2)	(3) = (1) x (2)
I. Tiền và các khoản tương đương tiền, công cụ thị trường tiền tệ				
1	Tiền mặt (VND)	0	71.162.635	-
2	Tiền gửi ngân hàng cho hoạt động của Công ty	0	287.726.440.969	-
3	Giấy tờ có giá, công cụ chuyển nhượng trên thị trường tiền tệ, chứng chỉ tiền gửi	0	-	-
II. Trái phiếu Chính phủ				
4	Trái phiếu Chính phủ không trả lãi	0	-	-
5	Trái phiếu Chính phủ trả lãi suất cố định			
5.1	Trái phiếu Chính phủ (bao gồm công trái và trái phiếu công trình đã phát hành trước đây), trái phiếu Chính phủ các nước thuộc khối OECD hoặc được bảo lãnh bởi Chính phủ hoặc Ngân hàng Trung ương của các nước thuộc khối này, trái phiếu được phát hành bởi các tổ chức quốc tế IBRD, ADB, IADB, AFDB, EIB và EBRD, Trái phiếu chính quyền địa phương.	3	-	-
III. Trái phiếu tổ chức tín dụng				
6	Trái phiếu tổ chức tín dụng có thời gian đáo hạn còn lại dưới 1 năm, kể cả trái phiếu chuyển đổi	3	-	-
	Trái phiếu tổ chức tín dụng có thời gian đáo hạn còn từ 1 năm đến dưới 3 năm, kể cả trái phiếu chuyển đổi	8	-	-
	Trái phiếu tổ chức tín dụng có thời gian đáo hạn còn lại từ 3 năm đến dưới 5 năm, kể cả trái phiếu chuyển đổi	10	-	-

CÔNG TY CỔ PHẦN CHỨNG KHOÁN THÀNH CÔNG


Địa chỉ: Lầu 2, Số 6 Hồ Tùng Mậu, Phường Nguyễn Thái Bình, Quận 1, TP. Hồ Chí Minh

BÁO CÁO TỶ LỆ AN TOÀN TÀI CHÍNH

Tại ngày 31 tháng 12 năm 2021

Bản thuyết minh Báo cáo tỷ lệ an toàn tài chính (tiếp theo)

Các hạng mục đầu tư		Hệ số rủi ro (%)	Quy mô rủi ro (VND)	Giá trị rủi ro (VND)
		(1)	(2)	(3) = (1) x (2)
Trái phiếu tổ chức tín dụng có thời gian đáo hạn còn lại từ 5 năm trở lên, kể cả trái phiếu chuyển đổi		15	-	-
IV. Trái phiếu doanh nghiệp				
7	Trái phiếu doanh nghiệp niêm yết			
	Trái phiếu niêm yết có thời gian đáo hạn còn lại dưới 1 năm, kể cả trái phiếu chuyển đổi	8	-	-
	Trái phiếu niêm yết có thời gian đáo hạn còn lại từ 1 năm đến dưới 3 năm, kể cả trái phiếu chuyển đổi	10	-	-
	Trái phiếu niêm yết có thời gian đáo hạn còn lại từ 3 năm đến dưới 5 năm, kể cả trái phiếu chuyển đổi	15	-	-
	Trái phiếu niêm yết có thời gian đáo hạn còn lại từ 5 năm trở lên, kể cả trái phiếu chuyển đổi	20	-	-
8	Trái phiếu doanh nghiệp không niêm yết			
	Trái phiếu không niêm yết do doanh nghiệp niêm yết phát hành có thời gian đáo hạn còn lại dưới 1 năm, kể cả trái phiếu chuyển đổi	15	-	-
	Trái phiếu không niêm yết do doanh nghiệp niêm yết phát hành có thời gian đáo hạn còn lại từ 1 năm đến dưới 3 năm, kể cả trái phiếu chuyển đổi	20	63.165.342.465	12.633.068.493
	Trái phiếu không niêm yết do doanh nghiệp niêm yết phát hành có thời gian đáo hạn còn lại từ 3 năm đến dưới 5 năm, kể cả trái phiếu chuyển đổi	25	-	-
	Trái phiếu không niêm yết do doanh nghiệp niêm yết phát hành có thời gian đáo hạn còn lại từ 5 năm trở lên, kể cả trái phiếu chuyển đổi	30	-	-
	Trái phiếu không niêm yết do doanh nghiệp khác phát hành có thời gian đáo hạn còn lại dưới 1 năm, kể cả trái phiếu chuyển đổi	25	-	-
	Trái phiếu không niêm yết do doanh nghiệp khác phát hành có thời gian đáo hạn còn lại từ 1 năm đến dưới 3 năm, kể cả trái phiếu chuyển đổi	30	-	-
	Trái phiếu không niêm yết do doanh nghiệp khác phát hành có thời gian đáo hạn còn lại từ 3 năm đến dưới 5 năm, kể cả trái phiếu chuyển đổi	35	-	-



CÔNG TY CỔ PHẦN CHỨNG KHOÁN THÀNH CÔNG

Địa chỉ: Lầu 2, Số 6 Hồ Tùng Mậu, Phường Nguyễn Thái Bình, Quận 1, TP. Hồ Chí Minh

BÁO CÁO TỶ LỆ AN TOÀN TÀI CHÍNH

Tại ngày 31 tháng 12 năm 2021

Bản thuyết minh Báo cáo tỷ lệ an toàn tài chính (tiếp theo)

Các hạng mục đầu tư		Hệ số rủi ro (%)	Quy mô rủi ro (VND)	Giá trị rủi ro (VND)
		(1)	(2)	(3) = (1) x (2)
Trái phiếu không niêm yết do doanh nghiệp khác phát hành có thời gian đáo hạn còn lại từ 5 năm trở lên, kể cả trái phiếu chuyển đổi		40	-	-
V. Cổ phiếu				
9	Cổ phiếu phổ thông, cổ phiếu ưu đãi của các tổ chức niêm yết tại Sở Giao dịch Chứng khoán TP. Hồ Chí Minh; chứng chỉ quỹ mở	10	148.794.284.100	14.879.428.410
10	Cổ phiếu phổ thông, cổ phiếu ưu đãi của các tổ chức niêm yết tại Sở Giao dịch Chứng khoán Hà Nội	15	-	-
11	Cổ phiếu phổ thông, cổ phiếu ưu đãi của các công ty đại chúng chưa niêm yết, đăng ký giao dịch qua hệ thống UpCom	20	59.664.160.000	11.932.832.000
12	Cổ phiếu phổ thông, cổ phiếu ưu đãi của các công ty đại chúng đã đăng ký lưu ký, nhưng chưa niêm yết hoặc đăng ký giao dịch; cổ phiếu đang trong đợt phát hành lần đầu (IPO)	30	-	-
13	Cổ phiếu của các công ty đại chúng khác	50	-	-
VI. Chứng chỉ quỹ đầu tư chứng khoán				
14	Quỹ đại chúng, bao gồm cả công ty đầu tư chứng khoán đại chúng	10	-	-
15	Quỹ thành viên, công ty đầu tư chứng khoán riêng lẻ	30	-	-
VII. Chứng khoán bị hạn chế giao dịch				
16	Chứng khoán công ty đại chúng chưa niêm yết bị nhắc nhở do chậm công bố thông tin báo cáo tài chính kiểm toán/soát xét theo quy định	30	-	-
17	Chứng khoán niêm yết bị cảnh báo	20	-	-
18	Chứng khoán niêm yết bị kiểm soát	25	-	-
19	Chứng khoán bị tạm ngừng, hạn chế giao dịch	40	-	-
20	Chứng khoán bị hủy niêm yết, hủy giao dịch	80	10.700.000	8.560.000
VIII. Chứng khoán phái sinh				
21	Hợp đồng tương lai chỉ số cổ phiếu	8	-	-
<p>Cách tính:</p> <p>Giá trị rủi ro = (Giá trị thanh toán cuối ngày - Giá trị chứng khoán mua vào để bảo đảm cho nghĩa vụ thanh toán hợp đồng tương lai) x Hệ số rủi ro của Hợp đồng tương lai - Giá trị ký quỹ (phần đóng góp vào Quỹ bù trừ đối với vị thế mở của công ty chứng khoán)</p> <p>Giá trị thanh toán cuối ngày = Giá thanh toán cuối ngày x Khối lượng mở</p>				

CÔNG TY CỔ PHẦN CHỨNG KHOÁN THÀNH CÔNG

Địa chỉ: Lầu 2, Số 6 Hồ Tùng Mậu, Phường Nguyễn Thái Bình, Quận 1, TP. Hồ Chí Minh

BÁO CÁO TỶ LỆ AN TOÀN TÀI CHÍNH

Tại ngày 31 tháng 12 năm 2021

Bản thuyết minh Báo cáo tỷ lệ an toàn tài chính (tiếp theo)

Các hạng mục đầu tư		Hệ số rủi ro (%)	Quy mô rủi ro (VND)	Giá trị rủi ro (VND)
		(1)	(2)	(3) = (1) x (2)
22	Hợp đồng tương lai trái phiếu Chính phủ	3	-	-
<p>Cách tính: Giá trị rủi ro = (Giá trị thanh toán cuối ngày - Giá trị chứng khoán mua vào để bảo đảm cho nghĩa vụ thanh toán hợp đồng tương lai) x Hệ số rủi ro của Hợp đồng tương lai - Giá trị ký quỹ (phần đóng góp vào Quỹ bù trừ đối với vị thế mở của Công ty chứng khoán).</p> <p>Giá trị thanh toán cuối ngày = Giá thanh toán cuối ngày x Khối lượng mở</p>				
IX. Chứng khoán khác				
23	Cổ phiếu niêm yết trên các thị trường nước ngoài thuộc các chỉ số đạt chuẩn	25	-	-
24	Cổ phiếu niêm yết trên các thị trường nước ngoài không thuộc các chỉ số đạt chuẩn	100	-	-
25	Chứng quyền có bảo đảm niêm yết trên Sở Giao dịch Chứng khoán TP. Hồ Chí Minh	8	1.677.024.000	134.161.920
26	Chứng quyền có bảo đảm niêm yết trên Sở Giao dịch chứng khoán Hà Nội	10	-	-
27	Cổ phiếu, trái phiếu của công ty chưa đại chúng phát hành không có báo cáo tài chính kiểm toán gần nhất đến thời điểm lập báo cáo hoặc có báo cáo tài chính kiểm toán nhưng có ý kiến kiểm toán là trái ngược, từ chối đưa ra ý kiến hoặc ý kiến không chấp thuận toàn phần.	100	-	-
28	Cổ phần, phần vốn góp và các loại chứng khoán khác	80	-	-
29	Chứng quyền có bảo đảm do công ty chứng khoán phát hành		-	-
<p>Cách tính: Giá trị rủi ro thị trường = $\text{Max} \{ ((P0 \times Q0/k - P1 \times Q1) \times r - MD), 0 \}$</p>				
30	Chứng khoán hình thành từ hoạt động phòng ngừa rủi ro cho chứng quyền có bảo đảm do công ty phát hành (trường hợp chứng quyền có bảo đảm không có lãi)		-	-
31	Phần chênh lệch dương giữa giá trị chứng khoán cơ sở dùng để phòng ngừa rủi ro và giá trị chứng khoán cơ sở cần thiết để phòng ngừa rủi ro cho chứng quyền có bảo đảm		-	-
X. Rủi ro tăng thêm				
Nội dung		Mức tăng	Quy mô rủi ro (VND)	Giá trị rủi ro (VND)
32		10%		
Tổng giá trị rủi ro thị trường (I+II+III+IV+V+VI+VII+VIII+IX+X)				39.588.050.823

CÔNG TY CỔ PHẦN CHỨNG KHOÁN THÀNH CÔNG

Địa chỉ: Lầu 2, Số 6 Hồ Tùng Mậu, Phường Nguyễn Thái Bình, Quận 1, TP. Hồ Chí Minh

BÁO CÁO TỶ LỆ AN TOÀN TÀI CHÍNH

Tại ngày 31 tháng 12 năm 2021

Bản thuyết minh Báo cáo tỷ lệ an toàn tài chính (tiếp theo)

V. GIÁ TRỊ RỦI RO THANH TOÁN

	Giá trị rủi ro (VND)
Rủi ro trước thời hạn thanh toán (thuyết minh số V.1)	19.905.609.986
Rủi ro quá thời hạn thanh toán (thuyết minh số V.2)	3.000.000.000
Rủi ro từ các khoản tạm ứng, hợp đồng, giao dịch khác	-
Rủi ro tăng thêm	-
Tổng giá trị rủi ro thanh toán	22.905.609.986

CÔNG TY CỔ PHẦN CHỨNG KHOÁN THÀNH CÔNG

Địa chỉ: Lầu 2, Số 6 Hồ Tùng Mậu, Phường Nguyễn Thái Bình, Quận 1, TP. Hồ Chí Minh
BÁO CÁO TỶ LỆ AN TOÀN TÀI CHÍNH

Tại ngày 31 tháng 12 năm 2021

Bản thuyết minh Báo cáo tỷ lệ an toàn tài chính (tiếp theo)

1. Rủi ro trước hạn thanh toán

Giá trị rủi ro thanh toán cho các khoản mục chưa đến hạn thanh toán được xác định như sau:

Loại hình giao dịch	Hệ số rủi ro (%)	Giá trị rủi ro (VND)					Tổng giá trị rủi ro (VND)	
		0%	0,8%	3,2%	4,8%	6%		8%
1	Tiền gửi có kỳ hạn, các khoản tiền cho vay không có tài sản bảo đảm, các khoản phải thu từ hoạt động giao dịch và nghiệp vụ kinh doanh chứng khoán và các khoản mục tiềm ẩn rủi ro thành toán khác (xem thuyết minh số V.1.1)	-	-	-	-	13.823.212.603	6.082.397.383	19.905.609.986
2	Cho vay tài sản tài chính/Các thỏa thuận kinh tế có cùng bản chất	-	-	-	-	-	-	-
3	Vay tài sản tài chính/Các thỏa thuận kinh tế có cùng bản chất	-	-	-	-	-	-	-
4	Hợp đồng mua tài sản tài chính có cam kết bán lại/Các thỏa thuận kinh tế có cùng bản chất	-	-	-	-	-	-	-
5	Hợp đồng bán tài sản tài chính có cam kết mua lại/Các thỏa thuận kinh tế có cùng bản chất	-	-	-	-	-	-	-
Tổng rủi ro trước thời hạn thanh toán							19.905.609.986	

CÔNG TY CỔ PHẦN CHỨNG KHOÁN THÀNH CÔNG

Địa chỉ: Lầu 2, Số 6 Hồ Tùng Mậu, Phường Nguyễn Thái Bình, Quận 1, TP. Hồ Chí Minh

BÁO CÁO TỶ LỆ AN TOÀN TÀI CHÍNH

Tại ngày 31 tháng 12 năm 2021

Bản thuyết minh Báo cáo tỷ lệ an toàn tài chính (tiếp theo)

Chi tiết hệ số rủi ro thanh toán theo đối tác được Công ty xác định như sau:

STT	Đối tác thanh toán cho Công ty	Hệ số rủi ro thanh toán
1	Chính phủ, các tổ chức phát hành được Chính phủ bảo lãnh, Ngân hàng Nhà nước, Chính phủ và Ngân hàng Trung ương các nước thuộc khối OECD; Ủy ban nhân dân tỉnh, thành phố trực thuộc Trung ương	0%
2	Sở giao dịch chứng khoán, Tổng công ty lưu ký và bù trừ chứng khoán Việt Nam	0,8%
3	Tổ chức tín dụng, tổ chức tài chính, tổ chức kinh doanh chứng khoán thành lập ở các nước thuộc khối OECD và có hệ số tín nhiệm đáp ứng các điều kiện khác theo quy định nội bộ của tổ chức kinh doanh chứng khoán	3,2%
4	Tổ chức tín dụng, tổ chức tài chính, tổ chức kinh doanh chứng khoán thành lập ngoài các nước OECD; hoặc thành lập tại các nước thuộc khối OECD và không đáp ứng điều kiện khác theo quy định nội bộ Công ty	4,8%
5	Tổ chức tín dụng, tổ chức tài chính, tổ chức kinh doanh chứng khoán, quỹ đầu tư chứng khoán, công ty đầu tư chứng khoán thành lập và hoạt động tại Việt Nam	6%
6	Các tổ chức, cá nhân, đối tượng khác	8%

1.1 Tiền gửi kỳ hạn, các khoản tiền cho vay không có tài sản bảo đảm và các khoản phải thu từ hoạt động giao dịch và nghiệp vụ kinh doanh chứng khoán

	Giá trị sổ sách (VND)	Hệ số rủi ro (%)	Giá trị rủi ro (VND)
Sở Giao dịch, Trung tâm lưu ký	-	0,8	-
Tổ chức tín dụng, tổ chức tài chính	230.386.876.713	6	13.823.212.603
Các tổ chức khác	76.029.967.284	8	6.082.397.383
Cộng	306.416.843.997		19.905.609.986

2. Rủi ro quá thời hạn thanh toán

	Hệ số rủi ro (%)	Qui mô rủi ro (VND)	Giá trị rủi ro (VND)
Từ 60 ngày trở đi	100	3.000.000.000	3.000.000.000
Cộng		3.000.000.000	3.000.000.000

VI. GIÁ TRỊ RỦI RO HOẠT ĐỘNG

STT	Chỉ tiêu	Giá trị (VND)
1	Tổng chi phí hoạt động phát sinh trong vòng 12 tháng tính đến tháng 12 năm 2021	105.162.171.639
2	Các khoản giảm trừ khỏi tổng chi phí (chi phí khấu hao)	2.897.709.753
3	Tổng chi phí sau khi giảm trừ [(3) = (1) - (2)]	102.264.461.886
4	25% tổng chi phí sau khi giảm trừ [(4) = 25% (3)]	25.566.115.472
5	20% vốn pháp định của Công ty	50.000.000.000
	Tổng giá trị rủi ro hoạt động (Max{4, 5})	50.000.000.000

CÔNG TY CỔ PHẦN CHỨNG KHOÁN THÀNH CÔNG

Địa chỉ: Lầu 2, Số 6 Hồ Tùng Mậu, Phường Nguyễn Thái Bình, Quận 1, TP. Hồ Chí Minh

BÁO CÁO TỶ LỆ AN TOÀN TÀI CHÍNH

Tại ngày 31 tháng 12 năm 2021

Bản thuyết minh Báo cáo tỷ lệ an toàn tài chính (tiếp theo)**VII. VỐN KHẢ DỤNG**

STT	Nội dung	Vốn khả dụng		
		Vốn khả dụng (VND)	Khoản giảm trừ (VND)	Khoản tăng thêm (VND)
A	Nguồn vốn chủ sở hữu	(1)	(2)	(3)
1	Vốn đầu tư của chủ sở hữu không bao gồm cổ phần ưu đãi hoàn lại (nếu có)	1.009.799.820.000		
2	Thặng dư vốn cổ phần không bao gồm cổ phần ưu đãi hoàn lại (nếu có)	(83.350.000)		
3	Cổ phiếu quỹ	-		
4	Quyền chọn chuyển đổi trái phiếu - Cầu phần vốn	-		
5	Vốn khác của chủ sở hữu	-		
6	Chênh lệch đánh giá lại tài sản theo giá trị hợp lý	(4.153.169.071)		
7	Quỹ dự phòng bổ sung vốn điều lệ	8.005.186.819		
8	Quỹ dự phòng tài chính và rủi ro nghiệp vụ	8.005.186.819		
9	Quỹ khác thuộc vốn chủ sở hữu	-		
10	Lợi nhuận sau thuế chưa phân phối	175.050.607.588		
11	Số dư dự phòng suy giảm giá trị tài sản	2.000.000.000		
12	Chênh lệch đánh giá lại tài sản cố định	-		
13	Chênh lệch tỷ giá hối đoái	-		
14	Các khoản nợ có thể chuyển đổi			
15	Toàn bộ phần giảm đi hoặc tăng thêm của các chứng khoán tại chỉ tiêu đầu tư tài chính			
16	Vốn khác (nếu có)	-		
1A	Tổng			1.198.624.282.155
B	Tài sản ngắn hạn			
I	Tài sản tài chính			-
1	Tiền và các khoản tương đương tiền			-
2	Các tài sản tài chính ghi nhận thông qua lãi/lỗ (FVTPL)			-
	- Chứng khoán tiềm ẩn rủi ro thị trường			-
	- Chứng khoán bị giảm trừ khỏi vốn khả dụng			-
3	Các khoản đầu tư nắm giữ đến ngày đáo hạn (HTM)			-
	- Chứng khoán tiềm ẩn rủi ro thị trường			-
	- Chứng khoán bị giảm trừ khỏi vốn khả dụng			-

CÔNG TY CỔ PHẦN CHỨNG KHOÁN THÀNH CÔNG

Địa chỉ: Lầu 2, Số 6 Hồ Tùng Mậu, Phường Nguyễn Thái Bình, Quận 1, TP. Hồ Chí Minh

BÁO CÁO TỶ LỆ AN TOÀN TÀI CHÍNH

Tại ngày 31 tháng 12 năm 2021

Bản thuyết minh Báo cáo tỷ lệ an toàn tài chính (tiếp theo)

STT	Nội dung	Vốn khả dụng		
		Vốn khả dụng (VND)	Khoản giảm trừ (VND)	Khoản tăng thêm (VND)
4	Các khoản cho vay		-	
5	Tài sản tài chính sẵn sàng để bán (AFS)		-	
	- Chứng khoán tiềm ẩn rủi ro thị trường		-	
	- Chứng khoán bị giảm trừ khỏi vốn khả dụng		-	
6	Dự phòng suy giảm giá trị các tài sản tài chính và tài sản thế chấp		-	
7	Các khoản phải thu (phải thu bán các tài sản tài chính; phải thu và dự thu cổ tức, tiền lãi từ các tài sản tài chính)		-	
	- Các khoản phải thu có kỳ hạn thanh toán còn lại từ 90 ngày trở xuống		-	
	- Các khoản phải thu có thời hạn thanh toán còn lại trên 90 ngày		5.116.438	
8	Chứng quyền có bảo đảm chưa phát hành hết		-	
9	Chứng khoán cơ sở phục vụ mục đích phòng ngừa rủi ro khi phát hành chứng quyền có bảo đảm		-	
10	Phải thu các dịch vụ công ty chứng khoán cung cấp		-	
	- Các khoản phải thu có thời hạn thanh toán còn lại từ 90 ngày trở xuống		-	
	- Các khoản phải thu có thời hạn thanh toán còn lại trên 90 ngày		-	
11	Phải thu nội bộ		-	
	- Phải thu nội bộ có thời hạn thanh toán còn lại từ 90 ngày trở xuống		-	
	- Phải thu nội bộ có thời hạn thanh toán còn lại trên 90 ngày		-	
12	Phải thu về lỗi giao dịch chứng khoán		-	
	- Các khoản phải thu có thời hạn thanh toán còn lại từ 90 ngày trở xuống		-	
	- Các khoản phải thu có thời hạn thanh toán còn lại trên 90 ngày		-	
13	Các khoản phải thu khác		-	
	- Các khoản phải thu có thời hạn thanh toán còn lại từ 90 ngày trở xuống		-	
	- Các khoản phải thu có thời hạn thanh toán còn lại trên 90 ngày		-	

CÔNG TY CỔ PHẦN CHỨNG KHOÁN THÀNH CÔNG

Địa chỉ: Lầu 2, Số 6 Hồ Tùng Mậu, Phường Nguyễn Thái Bình, Quận 1, TP. Hồ Chí Minh

BÁO CÁO TỶ LỆ AN TOÀN TÀI CHÍNH

Tại ngày 31 tháng 12 năm 2021

Bản thuyết minh Báo cáo tỷ lệ an toàn tài chính (tiếp theo)

STT	Nội dung	Vốn khả dụng		
		Vốn khả dụng (VND)	Khoản giảm trừ (VND)	Khoản tăng thêm (VND)
14	Dự phòng suy giảm giá trị các khoản phải thu		-	
II	Tài sản ngắn hạn khác		-	
1	Tạm ứng		-	
	- Tạm ứng có thời hạn hoàn ứng còn lại từ 90 ngày trở xuống		-	
	- Tạm ứng có thời hạn hoàn ứng còn lại trên 90 ngày		-	
2	Vật tư văn phòng, công cụ dụng cụ		-	
3	Chi phí trả trước ngắn hạn		1.667.899.821	
4	Cầm cố, thế chấp, ký quỹ, ký cược ngắn hạn		-	
5	Thuế giá trị gia tăng được khấu trừ		-	
6	Thuế và các khoản phải thu Nhà nước		-	
7	Tài sản ngắn hạn khác		-	
8	Dự phòng suy giảm giá trị tài sản ngắn hạn khác		-	
1B	Tổng			1.673.016.259
C	Tài sản dài hạn			
I	Tài sản tài chính dài hạn		-	
1	Các khoản phải thu dài hạn		-	
2	Các khoản đầu tư		-	
2.1	Các khoản đầu tư nắm giữ đến ngày đáo hạn			
	- Chứng khoán tiềm ẩn rủi ro thị trường			
	- Chứng khoán bị giảm trừ khỏi vốn khả dụng		5.000.000.000	
2.2	Đầu tư vào công ty con		-	
2.3	Đầu tư dài hạn khác		-	
II	Tài sản cố định		18.939.952.017	
III	Bất động sản đầu tư		-	
IV	Chi phí xây dựng cơ bản dở dang		185.500.000	
V	Tài sản dài hạn khác			
1	Cầm cố, thế chấp, ký quỹ, ký cược dài hạn		1.109.000.000	
2	Chi phí trả trước dài hạn		3.733.024.884	
3	Tài sản thuế thu nhập hoãn lại		-	
4	Tiền nộp Quỹ hỗ trợ thanh toán		2.859.409.869	
5	Tài sản dài hạn khác		-	

CÔNG TY CỔ PHẦN CHỨNG KHOÁN THÀNH CÔNG

Địa chỉ: Lầu 2, Số 6 Hồ Tùng Mậu, Phường Nguyễn Thái Bình, Quận 1, TP. Hồ Chí Minh

BÁO CÁO TỶ LỆ AN TOÀN TÀI CHÍNH

Tại ngày 31 tháng 12 năm 2021

Bản thuyết minh Báo cáo tỷ lệ an toàn tài chính (tiếp theo)

STT	Nội dung	Vốn khả dụng		
		Vốn khả dụng (VND)	Khoản giảm trừ (VND)	Khoản tăng thêm (VND)
VI	Dự phòng suy giảm giá trị tài sản dài hạn			-
	Các chỉ tiêu tài sản bị coi là khoản ngoại trừ, có ý kiến trái ngược hoặc từ chối đưa ra ý kiến tại Báo cáo tài chính đã được kiểm toán, soát xét mà không bị tính giảm trừ theo quy định tại Điều 5, Thông tư số 91			-
IC	Tổng			31.826.886.770
D	Tài khoản ký quỹ đảm bảo			
1	Giá trị ký quỹ			-
1.1	Giá trị đóng góp vào quỹ hỗ trợ thanh toán của Tổng công ty lưu ký và bù trừ chứng khoán Việt Nam			-
1.2	Giá trị đóng góp vào quỹ bù trừ của đối tác thanh toán trung tâm đối với vị thế mở của chính thành viên bù trừ			-
1.3	Khoản ký quỹ bằng tiền và giá trị bảo lãnh thanh toán của ngân hàng khi phát hành chứng quyền có bảo đảm			-
2	Giá trị tài sản bảo đảm cho các nghĩa vụ phải trả có thời hạn còn lại trên 90 ngày			-
1D	Tổng			-
Vốn khả dụng = 1A - 1B - 1C - 1D				1.165.124.379.126

VIII. SỰ KIỆN PHÁT SINH SAU NGÀY KẾT THÚC NĂM TÀI CHÍNH

Không có sự kiện quan trọng nào phát sinh sau ngày 31 tháng 12 năm 2021 yêu cầu phải được điều chỉnh hay thuyết minh trong Báo cáo tỷ lệ an toàn tài chính tại ngày 31 tháng 12 năm 2021.

TP. Hồ Chí Minh, ngày 27 tháng 01 năm 2022

Trần Thị Thúy Lan
Kế toán trưởng

Nguyễn Thị Diệu Thảo
Trưởng Bộ phận kiểm soát nội bộ



Nguyễn Đức Hiếu
Tổng Giám đốc