



CÔNG TY CỔ PHẦN ĐẦU TƯ PHÁT TRIỂN GAS ĐÔ THỊ

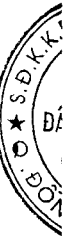
Tầng 4 - số 173 - Trung Kính - Cầu Giấy - Hà Nội

**BÁO CÁO TÀI CHÍNH**  
**QUÝ I NĂM 2011**

**Bao gồm:**

- \_ *Bảng cân đối kế toán*
- \_ *Báo cáo kết quả hoạt động SXKD*
- \_ *Lưu chuyển tiền tệ*
- \_ *Thuyết minh báo cáo tài chính*

*Hà nội, tháng 3 năm 2011*



## Bảng cân đối kế toán

Tháng 3 năm 2011

Chỉ tiêu	Mã số	Thuyết minh	Số cuối năm	Số đầu năm
<b>A. Tài sản ngắn hạn (100=110+120+130+140+150)</b>	<b>100</b>		<b>326 039 114 508</b>	<b>324 972 146 380</b>
<b>I. Tiền và các khoản tương đương tiền</b>	<b>110</b>		<b>104 174 923 211</b>	<b>193 073 584 597</b>
1. Tiền	111	V.01	9 639 043 211	5 253 630 597
- Tiền mặt tại quỹ (gồm cả ngân phiếu)	11A		629 534 668	1 084 825 106
- Tiền gửi Ngân hàng	11B		9 009 508 543	4 168 805 491
- Tiền đang chuyển	11C			
2. Các khoản tương đương tiền	112		94 535 880 000	187 819 954 000
<b>II. Các khoản đầu tư tài chính ngắn hạn</b>	<b>120</b>	<b>V.02</b>	<b>96 451 910 000</b>	<b>27 949 560 000</b>
1. Đầu tư ngắn hạn	121			
2. Đầu tư ngắn hạn khác	128		96 451 910 000	27 949 560 000
- Đầu tư chứng khoán ngắn hạn	12A			
- Đầu tư ngắn hạn khác	12B		96 451 910 000	27 949 560 000
3. Dự phòng giảm giá chứng khoán đầu tư ngắn hạn	129			
<b>III. Các khoản phải thu ngắn hạn</b>	<b>130</b>		<b>99 087 381 955</b>	<b>88 819 212 028</b>
1. Phải thu của khách hàng	131		88 368 686 996	76 701 207 352
2. Trả trước cho người bán	132		4 817 487 555	2 129 053 315
3. Phải thu nội bộ ngắn hạn	133			
- Vốn kinh doanh ở các đơn vị trực thuộc	13Z			
- Phải thu nội bộ khác	13Y			
4. Phải thu theo tiến độ kế hoạch hợp đồng xây dựng	134			
5. Các khoản phải thu khác	135	V.03	5 901 207 404	9 988 951 361
- Phải thu khác 1388	13B		5 901 207 404	9 988 951 361
- Phải thu khác -1389	13C			
- Phải thu khác -1385	13D			
- Phải trả khác 3388	13E			
6. Dự phòng các khoản phải thu khó đòi	139			
<b>IV. Hàng tồn kho</b>	<b>140</b>		<b>19 700 010 283</b>	<b>11 324 135 062</b>
1. Hàng tồn kho	141	V.04	19 700 010 283	11 324 135 062
- Hàng mua đang đi trên đường	148			
- Nguyên liệu, vật liệu tồn kho	142		12 924 758 018	9 894 791 465
- Công cụ, dụng cụ trong kho	143		13 778 761	32 820 456
- Chi phí SXKD dở dang	144		4 723 069 012	1 309 708 680
- Thành phẩm tồn kho	145			
- Hàng hóa tồn kho	146		164 579 004	86 814 461
- Hàng hoá kho bảo thuế	14A			
- Hàng gửi đi bán	147		1 873 825 488	
2. Dự phòng giảm giá hàng tồn kho	149			
<b>V. Tài sản ngắn hạn khác</b>	<b>150</b>		<b>6 624 889 059</b>	<b>3 805 654 693</b>
1. Chi phí trả trước ngắn hạn	151		1 067 373 217	270 240 465
2. Thuế giá trị gia tăng được khấu trừ	152		3 483 352 075	2 172 054 127
- Thuế GTGT đầu vào	153		3 483 352 075	2 172 054 127
3. Thuế và các khoản khác phải thu Nhà nước	154	V.05		
- Tài sản ngắn hạn khác (1381)	15A		5 124 924	23 062 144
- Tài sản ngắn hạn khác (141)	15B		1 743 038 843	1 140 297 957
- Tài sản ngắn hạn khác (144)	15C		326 000 000	200 000 000
4. Tài sản ngắn hạn khác	158		2 074 163 767	1 363 360 101
<b>B. Tài sản dài hạn (200 = 210 + 220 + 240 + 250 + 260)</b>	<b>200</b>		<b>21 371 851 789</b>	<b>16 648 595 218</b>
<b>I. Các khoản phải thu dài hạn</b>	<b>210</b>			
1. Phải thu dài hạn của khách hàng	211			
2. Vốn kinh doanh ở đơn vị trực thuộc	212			
3. Phải thu dài hạn nội bộ	213	V.06		
4. Phải thu dài hạn khác	218	V.07		
- Phải thu dài hạn khác (244)	21A			
- Phải thu dài hạn khác (138..)	21B			
- Phải thu dài hạn khác (331..)	21C			

Chỉ tiêu	Mã số	Thuyết minh	Số cuối năm	Số đầu năm
- Phải thu dài hạn khác (338..)	21D			
5. Dự phòng phải thu dài hạn khó đòi	219			
<b>II. Tài sản cố định</b>	<b>220</b>	<b>V.08</b>	<b>4 497 863 841</b>	<b>3 156 472 709</b>
1. TSCĐ hữu hình	221		2 020 453 764	2 133 477 241
- Nguyên giá	222		3 642 556 688	3 582 899 674
- Giá trị hao mòn lũy kế	223		-1 622 102 924	-1 449 422 433
2. TSCĐ thuê tài chính	224	V.09		
- Nguyên giá	225			
- Giá trị hao mòn lũy kế	226			
3. TSCĐ vô hình	227	V.10	69 156 689	80 935 556
- Nguyên giá	228		202 461 818	202 461 818
- Giá trị hao mòn lũy kế	229		- 133 305 129	- 121 526 262
4. Chi phí xây dựng cơ bản dở dang	230	V.11	2 408 253 388	942 059 912
<b>III. Bất động sản đầu tư</b>	<b>240</b>	<b>V.12</b>		
- Nguyên giá	241			
- Giá trị hao mòn lũy kế	242			
<b>IV. Các khoản đầu tư tài chính dài hạn</b>	<b>250</b>			
1. Đầu tư vào công ty con	251			
2. Đầu tư vào công ty liên kết, liên doanh	252			
- Đầu tư vào công ty liên kết	25A			
- Đầu tư vào công ty liên doanh	25B			
3. Đầu tư dài hạn khác	258	V.13		
4. Dự phòng giảm giá đầu tư dài hạn	259			
<b>V. Tài sản dài hạn khác</b>	<b>260</b>		<b>16 873 987 948</b>	<b>13 492 122 509</b>
1. Chi phí trả trước dài hạn	261	V.14	16 671 230 148	13 289 364 709
2. Tài sản thuế thu nhập hoãn lại	262	V.21		
3. Tài sản dài hạn khác (244)	268		202 757 800	202 757 800
<b>Tổng cộng tài sản (270 = 100 + 200)</b>	<b>270</b>		<b>347 410 966 297</b>	<b>341 620 741 598</b>
<b>Nguồn vốn</b>				
<b>A. Nợ phải trả (300 = 310 + 330)</b>	<b>300</b>		<b>132 378 183 057</b>	<b>128 016 694 482</b>
<b>I. Nợ ngắn hạn</b>	<b>310</b>		<b>132 206 239 086</b>	<b>127 867 254 447</b>
1. Vay và nợ ngắn hạn	311	V.15		
- Vay ngắn hạn	A31			
- Nợ dài hạn đến hạn trả	B31			
2. Phải trả cho người bán	312		114 505 362 323	119 066 726 986
3. Người mua trả tiền trước	313		14 464 032 453	4 292 444 052
- Người mua trả tiền trước	3A3		14 464 032 453	4 292 444 052
- Người mua trả tiền trước	3B3			
4. Thuế và các khoản phải nộp nhà nước	314	V.16	993 801 798	2 382 297 922
5. Phải trả người lao động	315		596 554 374	1 263 325 772
6. Chi phí phải trả	316	V.17	250 200 000	531 096 533
7. Phải trả nội bộ	317			
8. Phải trả theo tiến độ kế hoạch hợp đồng xây dựng	318			
9. Các khoản phải trả, phải nộp ngắn hạn khác	319	V.18	1 737 293 117	697 793 561
- Phải trả&phải nộp khác(3388)	31A		299 646 026	90 772 304
- Phải trả&phải nộp khác(138)	31B			
- Phải trả&phải nộp khác(3382)	31C		57 452 802	171 180 670
- Phải trả&phải nộp khác(3389)	31G		- 72 520	
- Phải trả&phải nộp khác(3386)	31I		1 381 227 700	419 167 700
- Phải trả&phải nộp khác(3383)	31D		- 797 720	16 672 887
- Phải trả&phải nộp khác(3381)	31E			
- Phải trả&phải nộp khác(3384)	31F		- 163 171	
- Phải trả&phải nộp khác(451)	31G			
10. Dự phòng phải trả ngắn hạn	320		229 261 838	192 456 438
11. Quỹ khen thưởng, phúc lợi	323		- 570 266 817	- 558 886 817
- Quỹ khen thưởng, phúc lợi	32A		- 570 266 817	- 558 886 817
- Quỹ khen thưởng, phúc lợi	32B			
<b>II. Nợ dài hạn</b>	<b>330</b>		<b>171 943 971</b>	<b>149 440 035</b>
1. Phải trả dài hạn người bán	331			
2. Phải trả dài hạn nội bộ	332	V.19		
3. Phải trả dài hạn khác	333		22 290 000	22 290 000
- Phải trả dài hạn khác (3385)	33A			
- Phải trả dài hạn khác (344)	33B		22 290 000	22 290 000


Chỉ tiêu	Mã số	Thuyết minh	Số cuối năm	Số đầu năm
- Phải trả dài hạn khác (338--)	33C			
4. Vay và nợ dài hạn	334	V.20		
- Vay dài hạn	33E			
- Nợ dài hạn	33D			
5. Thuế thu nhập hoãn lại phải trả	335	V.21		
6. Dự phòng trợ cấp mất việc làm	336		149 653 971	127 150 035
7. Dự phòng phải trả dài hạn	337			
8. Doanh thu chưa thực hiện	338			
9. Quỹ phát triển khoa học và công nghệ	339			
<b>B. Vốn chủ sở hữu (400 = 410 + 430)</b>	<b>400</b>		<b>215 032 783 240</b>	<b>213 604 047 116</b>
<b>I. Vốn chủ sở hữu</b>	<b>410</b>	<b>V.22</b>	<b>215 032 783 240</b>	<b>213 604 047 116</b>
1. Vốn đầu tư của chủ sở hữu	411		188 700 000 000	188 700 000 000
3. Vốn khác của chủ sở hữu	413			
2. Thặng dư vốn cổ phần	412		15 480 000 000	15 480 000 000
4. Cổ phiếu ngân quỹ	414			
5. Chênh lệch đánh giá lại tài sản	415			
6. Chênh lệch tỷ giá hối đoái	416			42 394 203
7. Quỹ đầu tư phát triển	417			
8. Quỹ dự phòng tài chính	418		984 613 816	984 613 816
9. Quỹ khác thuộc vốn chủ sở hữu	419		337 031 314	337 031 314
10. Lợi nhuận sau thuế chưa phân phối	420		9 531 138 110	8 060 007 783
- Lãi chưa phân phối	41A		9 531 138 110	8 060 007 783
- Lãi lỗ chưa kết chuyển trong kỳ	41B			
11. Nguồn vốn đầu tư XDCB	421			
12. Quỹ hỗ trợ sắp xếp doanh nghiệp	422			
<b>II. Nguồn kinh phí, quỹ khác</b>	<b>430</b>			
1. Nguồn kinh phí	432	V.23		
- Nguồn kinh phí sự nghiệp	43A		200 000 000	200 000 000
- Chi sự nghiệp	43B		200 000 000	200 000 000
2. Nguồn kinh phí đã hình thành TSCĐ	433			
3. Nguồn vốn liên doanh	434			
<b>Tổng cộng nguồn vốn (440 = 300 + 400)</b>	<b>440</b>		<b>347 410 966 297</b>	<b>341 620 741 598</b>
<b>Các chỉ tiêu ngoài bảng cân đối kế toán</b>	<b>000</b>			
1. Tài sản thuê ngoài	N01			
2. Vật tư hàng hoá nhận giữ hộ, nhận gia công	N02			
3. Hàng hoá nhận bán hộ, nhận ký gửi	N03			
4. Nợ khó đòi đã xử lý	N04			
5. Ngoại tệ các loại	N05		13151,8 8	15100,76
6. Dự toán chi sự nghiệp, dự án	N06			
- Hạn mức kinh phí trung ương	N07			
- Hạn mức kinh phí còn lại	N08			

KẾ TOÁN TRƯỞNG

*ALL*

KẾ TOÁN TRƯỞNG

*Dặng Châu Hà*



TỔNG GIÁM ĐỐC

*Vân Tuấn Anh*

Công ty CP Đầu tư Phát triển Gas Đô Thị  
Tầng 4 số 173 Trung Kính, P. Yên Hòa, Q. Cầu Giấy, TP. Hà Nội

## Kết quả sản xuất kinh doanh

Quý I năm 2011


Mã	Chỉ tiêu	Thuyết minh	Kỳ này	Kỳ trước	Lũy kế (Năm nay)	Lũy kế (Năm trước)
01	1. Doanh thu bán hàng và cung cấp dịch vụ	VI.25	136 140 549 663	53 535 075 828	136 140 549 663	53 535 075 828
02	2. Các khoản giảm trừ					
04	- Chiết khấu thương mại					
05	- Giảm giá hàng bán					
06	- Hàng bán bị trả lại					
07	- Thuế tiêu thụ ĐB, thuế xuất khẩu phải nộp					
10	3. Doanh thu thuần về bán hàng và cung cấp dịch vụ (10 = 01 - 02)		136 140 549 663	53 535 075 828	136 140 549 663	53 535 075 828
11	4. Giá vốn hàng bán	VI.27	133 828 425 569	52 391 579 563	133 828 425 569	52 391 579 563
20	5. Lợi nhuận gộp bán hàng và cung cấp dịch vụ (20 = 10 - 11)		2 312 124 094	1 143 496 265	2 312 124 094	1 143 496 265
21	6. Doanh thu hoạt động tài chính	VI.26	6 610 291 943	3 739 043 127	6 610 291 943	3 739 043 127
22	7. Chi phí tài chính	VI.28	121 501 339	730 232	121 501 339	730 232
23	- Trong đó: Lãi vay phải trả					
24	8. Chi phí bán hàng		1 140 264 972	314 873 628	1 140 264 972	314 873 628
25	9. Chi phí quản lý doanh nghiệp		5 869 555 477	3 241 768 312	5 869 555 477	3 241 768 312
30	10. Lợi nhuận thuần từ hoạt động kinh doanh {30 = 20 + (21 - 22) - (24 + 25)}		1 791 094 249	1 325 167 220	1 791 094 249	1 325 167 220
31	11. Thu nhập khác		120 037 419	11 404 143	120 037 419	11 404 143
32	12. Chi phí khác		53 777 495	10	53 777 495	10
40	13. Lợi nhuận khác (40 = 31 - 32)		66 259 924	11 404 133	66 259 924	11 404 133
50	14. Tổng lợi nhuận kế toán trước thuế (50 = 30 + 40)		1 857 354 173	1 336 571 353	1 857 354 173	1 336 571 353
51	15. Chi phí thuế TNDN hiện hành	VI.30	464 338 543	334 142 838	464 338 543	334 142 838
52	16. Chi phí thuế TNDN hoãn lại	VI.30				
60	17. Lợi nhuận sau thuế thu nhập doanh nghiệp (60 = 50 - 51 - 52)		1 393 015 630	1 002 428 515	1 393 015 630	1 002 428 515
70	18. Lãi cơ bản trên cổ phiếu					

KẾ TOÁN TRƯỞNG

*SALZ*

KẾ TOÁN TRƯỞNG

*Dương Châu Hà*



LONG GIAM ĐỐC

*Nam Tuấn Anh*

**Báo cáo lưu chuyển tiền tệ**  
Quý I năm 2011

Stt	Chỉ tiêu	Mã số	Thuyết minh	Kỳ này	Kỳ trước
<b>1</b>	<b>I. Lưu chuyển tiền từ hoạt động kinh doanh</b>				
3	1. Tiền thu từ bán hàng, cung cấp dịch vụ và doanh thu khác	01		141 965 203 616 ✓	69 734 017 940
13	2. Tiền chi trả cho người cung cấp hàng hóa và dịch vụ	02		-165 765 591 294 ✓	-83 427 517 811
9	3. Tiền chi trả cho người lao động	03		-3 148 889 337 ✓	-2 356 011 598
27	4. Tiền chi trả lãi vay	04			
29	5. Tiền chi nộp thuế thu nhập doanh nghiệp	05		-2 119 362 503 ✓	- 394 878 832
31	6. Tiền thu khác từ hoạt động kinh doanh	06		14 621 676 593 ✓	329 958 037
33	7. Tiền chi khác cho hoạt động kinh doanh	07		-9 490 046 304 ✓	- 971 331 020
<b>15</b>	<b>Lưu chuyển tiền thuần từ hoạt động kinh doanh</b>	<b>20</b>		<b>-23 937 009 229 ✓</b>	<b>-17 085 763 284</b>
37					
<b>39</b>	<b>II. Lưu chuyển tiền từ hoạt động đầu tư</b>				
41	1. Tiền chi để mua sắm, xây dựng TSCĐ và các TS dài hạn khác	21		-6 178 379 160 ✓	- 661 923 631
43	2. Tiền thu từ thanh lý, nhượng bán TSCĐ và các tài sản dài hạn khác	22			
45	3. Tiền chi cho vay, mua các công cụ nợ của đơn vị khác	23		-68 502 350 000 ✓	-2 000 000 000
47	4. Tiền thu hồi cho vay, bán lại các công cụ nợ của đơn vị khác	24			12 557 000 000
49	5. Tiền chi đầu tư góp vốn vào đơn vị khác	25			
51	6. Tiền thu hồi đầu tư góp vốn vào đơn vị khác	26			
53	7. Tiền thu lãi cho vay, cổ tức và lợi nhuận được chia	27		9 743 122 459 ✓	3 179 270 156
<b>329</b>	<b>Lưu chuyển tiền thuần từ hoạt động đầu tư</b>	<b>30</b>		<b>-64 937 606 701 ✓</b>	<b>13 074 346 525</b>
37					
<b>59</b>	<b>III. Lưu chuyển tiền từ hoạt động tài chính</b>				
61	1. Tiền thu từ phát hành cổ phiếu, nhận vốn góp của chủ sở hữu	31			
63	2. Tiền chi trả vốn góp cho các chủ sở hữu, mua lại cổ phiếu của doanh nghiệp đã phát hành	32			
129	3. Tiền vay ngắn hạn, dài hạn nhận được	33			
67	4. Tiền chi trả nợ gốc vay	34			
69	5. Tiền chi trả nợ thuê tài chính	35			
71	6. Cổ tức, lợi nhuận đã trả cho chủ sở hữu	36			
<b>460</b>	<b>Lưu chuyển tiền thuần từ hoạt động tài chính</b>	<b>40</b>			
75					
<b>934</b>	<b>Lưu chuyển tiền thuần trong kỳ (20+30+40)</b>	<b>50</b>		<b>-88 874 615 930 ✓</b>	<b>-4 011 416 759</b>

79	Tiền và tương đương tiền đầu kỳ	60		193 073 584 597	✓	66 755 736 217
81	ảnh hưởng của thay đổi tỷ giá hối đoái quy đổi ngoại tệ	61		- 24 045 456	✓	- 46 953 918
89	Tiền và tương đương tiền cuối kỳ (50+60+61)	70	VII.34	104 174 923 211	✓	62 697 365 540
65	3. Tiền vay ngắn hạn, dài hạn nhận được	3B				
64	3. Tiền vay ngắn hạn, dài hạn nhận được	3A				
7	2. Tiền chi trả cho người cung cấp hàng hóa và dịch vụ	2B		-166 411 536 123	✓	-83 427 517 811
6	2. Tiền chi trả cho người cung cấp hàng hóa và dịch vụ	2A				

Người lập biểu




Kế toán trưởng



KẾ TOÁN TRƯỞNG

*Dũng Hải Hà*



TỔNG GIÁM ĐỐC

*Văn Tuấn Anh*

## BẢN THUYẾT MINH BÁO CÁO TÀI CHÍNH

Quý I năm 2011

Đơn vị tính: Đồng Việt nam

### I- Đặc điểm hoạt động của doanh nghiệp

- 1- Hình thức sở hữu vốn: Công ty cổ phần
- 2- Lĩnh vực kinh doanh: Khí hóa lỏng và dịch vụ liên quan
- 3- Ngành nghề kinh doanh
- 4- Đặc điểm hoạt động của doanh nghiệp trong năm tài chính có ảnh hưởng đến báo cáo tài chính: Kinh doanh khí hóa lỏng, Tư vấn, lập dự án đầu tư, lắp đặt hệ thống gas trung tâm.

### II- Niên độ kế toán, đơn vị tiền tệ sử dụng trong kế toán

- 1- Niên độ kế toán (bắt đầu từ ngày 01/01/2010 kết thúc vào ngày 31/12/2010)
- 2- Đơn vị tiền tệ sử dụng trong kế toán: Việt nam đồng

### III- Chuẩn mực và Chế độ kế toán áp dụng

- 1- Chế độ kế toán áp dụng: Quyết định 15/2006/QĐ-BTC ngày 20/3/2006
- 2- Tuyên bố về việc tuân thủ Chuẩn mực kế toán và Chế độ kế toán: Tuân thủ
- 3- Hình thức kế toán áp dụng: Chứng từ ghi sổ.

### IV- Các chính sách kế toán áp dụng

- Nguyên tắc ghi nhận chênh lệch đánh giá lại tài sản: Thông tư 201/2009/TT-BTC
  - Nguyên tắc ghi nhận chênh lệch tỷ giá: Thông tư 201/2009/TT-BTC
  - Nguyên tắc ghi nhận lợi nhuận chưa phân phối: Thông tư 130/2008/TT-BTC
- 1- Nguyên tắc ghi nhận các khoản tiền và các khoản tương đương tiền.  
Phương pháp chuyển đổi các đồng tiền khác ra đồng tiền sử dụng trong kế toán: Quyết định 15/2006/QĐ-BTC
  - 2- Nguyên tắc ghi nhận hàng tồn kho:
    - Nguyên tắc ghi nhận hàng tồn kho: giá gốc
    - Phương pháp tính giá trị hàng tồn kho: Bình quân gia quyền
    - Phương pháp hạch toán hàng tồn kho: Giá trị thuần có thể thực hiện được
    - Phương pháp lập dự phòng giảm giá hàng tồn kho: theo quy định hiện hành
  - 3- Nguyên tắc ghi nhận & khấu hao TSCĐ và bất động sản đầu tư:
    - Nguyên tắc ghi nhận TSCĐ (hữu hình, vô hình, thuê tài chính); giá gốc
    - Phương pháp khấu hao TSCĐ (hữu hình, vô hình, thuê tài chính): phương pháp đường thẳng
    - Phương pháp khấu hao TSCĐ (hữu hình, vô hình, thuê tài chính).
  - 4- Nguyên tắc ghi nhận và khấu hao bất động sản đầu tư
    - Nguyên tắc ghi nhận bất động sản đầu tư;
    - Phương pháp khấu hao bất động sản đầu tư.
  - 5- Nguyên tắc ghi nhận các khoản đầu tư tài chính:
    - Các khoản đầu tư vào công ty con, công ty liên kết, vốn góp vào cơ sở kinh doanh đồng kiểm soát;
    - Các khoản đầu tư chứng khoán ngắn hạn;



- Các khoản đầu tư ngắn hạn, dài hạn khác;
  - Phương pháp lập dự phòng giảm giá đầu tư ngắn hạn, dài hạn.
- 6- Nguyên tắc ghi nhận và vốn hóa các khoản chi phí đi vay:
- Nguyên tắc ghi nhận chi phí đi vay: theo quy định hiện hành
  - Tỷ lệ vốn hóa được sử dụng để xác định chi phí đi vay được vốn hóa trong kỳ;
- 7- Nguyên tắc ghi nhận và vốn hóa các khoản chi phí khác: theo quy định hiện hành
- Chi phí trả trước:
  - Chi phí khác
  - Phương pháp phân bổ chi phí trả trước ;
  - Phương pháp và thời gian phân bổ lợi thế thương mại.
- 8- Nguyên tắc ghi nhận chi phí phải trả: theo quy định hiện hành
- 9- Nguyên tắc và phương pháp ghi nhận các khoản dự phòng phải trả: theo quy định hiện hành
- 10- Nguyên tắc ghi nhận vốn chủ sở hữu: theo quy định hiện hành
- Nguyên tắc ghi nhận vốn đầu tư của chủ sở hữu, thặng dư vốn cổ phần, vốn khác của chủ sở hữu.
- 11- Nguyên tắc và phương pháp ghi nhận doanh thu: theo quy định hiện hành
- Doanh thu bán hàng;
  - Doanh thu cung cấp dịch vụ;
  - Doanh thu hoạt động tài chính;
  - Doanh thu hợp đồng xây dựng.
- 12- Nguyên tắc và phương pháp ghi nhận chi phí tài chính: theo quy định hiện hành
- 13- Nguyên tắc và phương pháp ghi nhận chi phí thuế thu nhập doanh nghiệp hiện hành, chi phí thuế thu nhập doanh nghiệp hoãn lại: theo quy định hiện hành
- 14- Các nghiệp vụ dự phòng rủi ro hối đoái: theo quy định hiện hành
- 15- Các nguyên tắc và phương pháp kế toán khác: theo quy định hiện hành

**V- Thông tin bổ sung cho các khoản mục trình bày trong Bảng cân đối kế toán**

01- Tiền và các khoản tương đương tiền	Cuối năm	Đầu năm		
- Tiền mặt	629.534.668	1.084.825.106		
- Tiền gửi ngân hàng	9.009.508.543	4.168.805.491		
- Tiền đang chuyển				
- Các khoản tương đương tiền	94.535.880.000	187.819.954.000		
<b>Cộng</b>	<b>104.174.923.211</b>	<b>193.073.584.597</b>		
02- Các khoản đầu tư tài chính ngắn hạn:	Cuối năm	Đầu năm		
	Số lượng	Giá trị	Số lượng	Giá trị
- Cổ phiếu đầu tư ngắn hạn				
- Trái phiếu đầu tư ngắn hạn				
- Đầu tư ngắn hạn khác		96.451.910.000		27.949.560.000
- Dự phòng giảm giá đầu tư ngắn hạn				
<b>Cộng</b>		<b>96.451.910.000</b>		<b>27.949.560.000</b>

- Lí do thay đổi với từng khoản đầu tư / loại cổ phiếu, trái phiếu
  - + Về số lượng
  - + Về giá trị

	Cuối năm	Đầu năm
<b>03- Các khoản phải thu ngắn hạn khác</b>		
- Phải thu về cổ phần hoá		
- Phải thu về cổ tức và lợi nhuận được chia		
- Phải thu người lao động		
- Phải thu khác	5.901.207.404	9.988.951.361
<b>Cộng</b>	<b>5.901.207.404</b>	<b>9.988.951.361</b>
<b>04- Hàng tồn kho</b>	<b>Cuối năm</b>	<b>Đầu năm</b>
- Hàng mua đang đi trên đường		
- Nguyên liệu, vật liệu	12.924.758.018	9.894.791.465
- Công cụ, dụng cụ	13.778.761	32.820.456
- Chi phí SX, KD dở dang	4.723.069.012	1.309.708.680
- Thành phẩm		
- Hàng hóa	164.579.004	86.814.461
- Hàng gửi đi bán	1.873.825.488	
- Hàng hoá kho bảo thuế		
- Hàng hoá bất động sản		
<b>Cộng giá gốc hàng tồn kho</b>	<b>19.700.010.283</b>	<b>11.324.135.062</b>
* Giá trị ghi sổ của hàng tồn kho dùng để thế chấp, cầm cố đảm bảo các khoản nợ phải trả:.....		
* Giá trị hoàn nhập dự phòng giảm giá hàng tồn kho trong năm:.....		
* Các trường hợp hoặc sự kiện dẫn đến phải trích thêm hoặc hoàn nhập dự phòng giảm giá hàng tồn kho: .....		
<b>05- Thuế và các khoản phải thu Nhà nước</b>	<b>Cuối năm</b>	<b>Đầu năm</b>
- Thuế thu nhập doanh nghiệp nộp thừa		
- .....		
- Các khoản khác phải thu Nhà nước:		
<b>Cộng</b>		
<b>06- Phải thu dài hạn nội bộ</b>	<b>Cuối năm</b>	<b>Đầu năm</b>
- Cho vay dài hạn nội bộ		
- .....		
- Phải thu dài hạn nội bộ khác		
<b>Cộng</b>		
<b>07- Phải thu dài hạn khác</b>	<b>Cuối năm</b>	<b>Đầu năm</b>
- Ký quỹ, ký cược dài hạn	202.757.800	202.757.800
- Các khoản tiền nhận uỷ thác		
- Cho vay không có lãi		
- Phải thu dài hạn khác		
<b>Cộng</b>	<b>202.757.800</b>	<b>202.757.800</b>
<b>08- Tăng, giảm TSCĐ hữu hình (Có biểu chi tiết kèm theo)</b>		

09- Tăng, giảm TSCĐ thuê tài chính (Có biểu chi tiết đính kèm)

10- Tăng, giảm TSCĐ vô hình (Có biểu chi tiết đính kèm)

11- Chi phí xây dựng cơ bản dở dang	Cuối năm	Đầu năm
- Tổng số chi phí XD CB dở dang:	2.408.253.388	942.059.912
Trong đó (Những công trình lớn):		
+ Công trình.....		
+ Công trình.....		
+ .....		

12- Tăng, giảm bất động sản đầu tư (Có biểu chi tiết đính kèm)

13- Các khoản đầu tư tài chính dài hạn	Cuối năm	Đầu năm		
	Số lượng	Giá trị	Số lượng	Giá trị

a - Đầu tư vào công ty con

- Lý do thay đổi với từng khoản đầu tư / loại cổ phiếu của công ty con
- + Về số lượng (đối với cổ phiếu)
- + Về giá trị

b - Đầu tư vào công ty liên doanh, liên kết

- Lý do thay đổi với từng khoản đầu tư / loại cổ phiếu của công ty liên doanh, liên kết
- + Về số lượng (đối với cổ phiếu)
- + Về giá trị

c - Đầu tư dài hạn khác

- Đầu tư cổ phiếu
- Đầu tư tín phiếu, kỳ phiếu
- Cho vay dài hạn
- Đầu tư trái phiếu
- Lý do thay đổi với từng khoản đầu tư / loại cổ phiếu, trái phiếu
- + Về số lượng (đối với cổ phiếu, trái phiếu)
- + Về giá trị

**Cộng**

14- Chi phí trả trước dài hạn	Cuối năm	Đầu năm
- Chi phí trả trước về thuê hoạt động TSCĐ		
- Chi phí thành lập doanh nghiệp		
- Chi phí nghiên cứu có giá trị lớn		
- Chi phí cho giai đoạn triển khai không đủ tiêu chuẩn ghi nhận là TSCĐ vô hình		
- Chi phí dài hạn khác	16.671.230.148	13.289.364.709
-		
<b>Cộng</b>	<b>16.671.230.148</b>	<b>13.289.364.709</b>

15- Vay và nợ ngắn hạn

- Vay ngắn hạn
- Nợ dài hạn đến hạn trả

**Cộng**

	Cuối năm	Đầu năm
16- Thuế và các khoản phải nộp nhà nước		
- Thuế giá trị gia tăng	396.549.461	81.922.232
- Thuế tiêu thụ đặc biệt		
- Thuế xuất, nhập khẩu	99.294.420	9.998.681
- Thuế thu nhập doanh nghiệp	464.338.543	2.119.362.503
- Thuế thu nhập cá nhân	33.619.374	171.014.506
- Thuế tài nguyên		
- Thuế nhà đất và tiền thuê đất		
- Các loại thuế khác		
- Các khoản phí, lệ phí và các khoản phải nộp khác		
<b>Cộng</b>	<b>993.801.798</b>	<b>2.382.297.922</b>
17- Chi phí phải trả	250.200.000	531.096.533
- Trích trước chi phí tiền lương trong thời gian nghỉ phép		
- Chi phí sửa chữa lớn TSCĐ		
- Chi phí trong thời gian ngừng kinh doanh		
- Chi phí thực tế đã phát sinh trong năm	250.200.000	531.096.533
<b>Cộng</b>	<b>250.200.000</b>	<b>531.096.533</b>
18- Các khoản phải trả, phải nộp ngắn hạn khác	Cuối năm	
- Tài sản thừa chờ giải quyết		
- Kinh phí công đoàn	57.452.802	171.180.670
- Bảo hiểm xã hội	-797.720	16.672.887
- Bảo hiểm y tế	-163.171	
- Phải trả về cổ phần hoá		
- Nhận ký quỹ, ký cược ngắn hạn	1.381.227.700	419.167.700
- Doanh thu chưa thực hiện		
- Bảo hiểm thất nghiệp	-72.520	
- Các khoản phải trả, phải nộp khác	299.646.026	90.772.304
<b>Cộng</b>	<b>1.737.293.117</b>	<b>697.793.561</b>
19- Phải trả dài hạn nội bộ	Cuối năm	Đầu năm
- Vay dài hạn nội bộ		
-		
- Phải trả dài hạn nội bộ khác		
<b>Cộng</b>		
20- Vay và nợ dài hạn	Cuối năm	Đầu năm
a - Vay dài hạn		
- Vay ngân hàng		
- Vay đối tượng khác		
- Trái phiếu phát hành		
b - Nợ dài hạn		
- Thuê tài chính		
- Nợ dài hạn khác		

- Các khoản nợ thuế tài chính (Có biểu chi tiết đính kèm)

**Cộng**

**21- Tài sản thuế thu nhập hoãn lại và thuế thu nhập hoãn lại phải trả**

a - Tài sản thuế thu nhập hoãn lại:	Cuối năm	Đầu năm
- Tài sản thuế thu nhập hoãn lại liên quan đến khoản chênh lệch tạm thời được khấu trừ		
- Tài sản thuế thu nhập hoãn lại liên quan đến khoản lỗ tính thuế chưa sử dụng		
- Tài sản thuế thu nhập hoãn lại liên quan đến khoản ưu đãi tính thuế chưa sử dụng		
- Khoản hoàn nhập tài sản thuế thu nhập hoãn lại đã được ghi nhận từ các năm trước		

**Tài sản thuế thu nhập hoãn lại**

b - Thuế thu nhập hoãn lại phải trả	Cuối năm	Đầu năm
- Thuế thu nhập hoãn lại phải trả phát sinh từ các khoản chênh lệch tạm thời chịu thuế		
- Khoản hoàn nhập thuế thu nhập hoãn lại phải trả đã được ghi nhận từ các năm trước		
- Thuế thu nhập hoãn lại phải trả		

**22- Vốn chủ sở hữu**

- a - Bảng cân đối biến động của vốn chủ sở hữu (Có biểu chi tiết đính kèm)

b - Chi tiết vốn đầu tư của chủ sở hữu	Cuối năm	Đầu năm
- Vốn góp của Nhà nước		
- Vốn góp của các đối tượng khác		
-		

**Cộng**

- \* Giá trị trái phiếu đã chuyển thành cổ phiếu trong năm

- \* Số lượng cổ phiếu quỹ:

c - Các giao dịch về vốn với các chủ sở hữu và phân phối cổ tức, chia lợi nhuận	Năm nay	Năm trước
- Vốn đầu tư của chủ sở hữu		
+ Vốn góp đầu năm	188.700.000.000	150.000.000.000
+ Vốn góp tăng trong năm		
+ Vốn góp giảm trong năm		
+ Vốn góp cuối năm	188.700.000.000	188.700.000.000
- Cổ tức, lợi nhuận đã chia		

d - Cổ tức

- Cổ tức đã công bố sau ngày kết thúc kỳ kế toán năm:
  - + Cổ tức đã công bố trên cổ phiếu phổ thông:.....
  - + Cổ tức đã công bố trên cổ phiếu ưu đãi:.....
- Cổ tức của cổ phiếu ưu đãi lũy kế chưa được ghi nhận:.....

đ - Cổ phiếu	Cuối năm	Đầu năm
- Số lượng cổ phiếu đăng ký phát hành		
- Số lượng cổ phiếu đã bán ra công chúng		
+ Cổ phiếu phổ thông		
+ Cổ phiếu ưu đãi		
- Số lượng cổ phiếu được mua lại		
+ Cổ phiếu phổ thông		

- + Cổ phiếu ưu đãi
- Số lượng cổ phiếu đang lưu hành
- + Cổ phiếu phổ thông
- + Cổ phiếu ưu đãi

\* Mệnh giá cổ phiếu đang lưu hành:.....

e - Các quỹ của doanh nghiệp:

- Quỹ đầu tư phát triển		
- Quỹ dự phòng tài chính	984.613.816	984.613.816
- Quỹ khác thuộc vốn chủ sở hữu	337.031.314	337.031.314

\* Mục đích trích lập và sử dụng các quỹ của doanh nghiệp

g - Thu nhập và chi phí, lãi hoặc lỗ được ghi nhận trực tiếp vào Vốn chủ sở hữu theo qui định của các chuẩn mực kế toán cụ thể.

-  
-

23 - Nguồn kinh phí	Năm nay	Năm trước
- Nguồn kinh phí được cấp trong năm	200.000.000	200.000.000
- Chi sự nghiệp	-200.000.000	-200.000.000
- Nguồn kinh phí còn lại cuối năm		

24- Tài sản thuê ngoài	Cuối năm	Đầu năm
(1) - Giá trị tài sản thuê ngoài		
- TSCĐ thuê ngoài		
- Tài sản khác thuê ngoài		
(2) - Tổng số tiền thuê tối thiểu trong tương lai của hợp đồng thuê hoạt động tài sản không hủy ngang theo các thời hạn		
- Từ 1 năm trở xuống		
- Trên 1 năm đến 5 năm		
- Trên 5 năm		

#### VI- Thông tin bổ sung cho các khoản mục trình bày trong Báo cáo kết quả hoạt động kinh doanh

	Năm nay	Năm trước
25 - Tổng doanh thu bán hàng và cung cấp dịch vụ (Mã số 01)	136.140.549.663	53.535.075.828
Trong đó:		
- Doanh thu bán hàng	136.140.549.663	53.411.371.328
- Doanh thu cung cấp dịch vụ		
- Doanh thu hợp đồng xây dựng (Đối với doanh nghiệp có hoạt động xây lắp)		
+ Doanh thu của hợp đồng xây dựng được ghi nhận trong kỳ;		123.704.500
+ Tổng doanh thu lũy kế của hợp đồng xây dựng được ghi nhận đến thời điểm lập báo cáo tài chính;		
26 - Các khoản giảm trừ doanh thu (Mã số 02)		
Trong đó:		
- Chiết khấu thương mại		
- Giảm giá hàng bán		

- Hàng bán bị trả lại		
- Thuế GTGT phải nộp (phương pháp trực tiếp)		
- Thuế tiêu thụ đặc biệt		
- Thuế xuất khẩu		
27 - Doanh thu thuần về bán hàng và cung cấp dịch vụ (Mã số 10)	Năm nay	Năm trước
Trong đó:		
- Doanh thu thuần trao đổi sản phẩm, hàng hóa	136.140.549.663	53.411.371.328
- Doanh thu thuần trao đổi dịch vụ		
28 - Giá vốn hàng bán (Mã số 11)	Năm nay	Năm trước
- Giá vốn của hàng hóa đã bán	133.828.425.569	52.391.579.563
- Giá vốn của thành phẩm đã bán		
- Giá vốn của dịch vụ đã cung cấp		
- Giá trị còn lại, chi phí nhượng bán, thanh lý của BĐS đầu tư đã bán		
- Chi phí kinh doanh Bất động sản đầu tư		
- Hao hụt, mất mát hàng tồn kho		
- Các khoản chi phí vượt mức bình thường		
- Dự phòng giảm giá hàng tồn kho		
<b>Cộng</b>	<b>133.828.425.569</b>	<b>52.391.579.563</b>
29 - Doanh thu hoạt động tài chính (Mã số 21)	Năm nay	Năm trước
- Lãi tiền gửi, tiền cho vay	6.605.185.542	3.739.043.127
- Lãi đầu tư trái phiếu, kỳ phiếu, tín phiếu		
- Cổ tức, lợi nhuận được chia		
- Lãi bán ngoại tệ		
- Lãi chênh lệch tỷ giá đã thực hiện	5.106.401	
- Lãi chênh lệch tỷ giá chưa thực hiện		
- Lãi bán hàng trả chậm		
- Doanh thu hoạt động tài chính khác		
<b>Cộng</b>	<b>6.610.291.943</b>	<b>3.739.043.127</b>
30 - Chi phí tài chính (Mã số 22)	Năm nay	Năm trước
- Lãi tiền vay		
- Chiết khấu thanh toán, lãi bán hàng trả chậm		
- Lỗ do thanh lý các khoản đầu tư ngắn hạn, dài hạn		
- Lỗ bán ngoại tệ		
- Lỗ chênh lệch tỷ giá đã thực hiện	120.021.339	
- Lỗ chênh lệch tỷ giá chưa thực hiện		
- Dự phòng giảm giá các khoản đầu tư ngắn hạn, dài hạn		
- Chi phí tài chính khác	1.480.000	730.232
<b>Cộng</b>	<b>121.501.339</b>	<b>730.232</b>
31 - Chi phí thuế thu nhập doanh nghiệp hiện hành (Mã số 51)	Năm nay	Năm trước
- Chi phí thuế thu nhập doanh nghiệp tính trên thu nhập chịu thuế năm hiện hành		
- Điều chỉnh chi phí thuế thu nhập doanh nghiệp của các năm trước vào chi phí thuế thu nhập hiện hành năm		

nay

- Tổng chi phí thuế thu nhập doanh nghiệp hiện hành 464.338.543 334.142.838

32 - Chi phí thuế thu nhập doanh nghiệp hoãn lại (Mã số 52) Năm nay Năm trước

- Chi phí thuế thu nhập doanh nghiệp hoãn lại phát sinh từ việc hoàn nhập tài sản thuế thu nhập hoãn lại
- Chi phí thuế thu nhập doanh nghiệp hoãn lại phát sinh từ các khoản chênh lệch tạm thời phải chịu thuế
- Thu nhập thuế thu nhập doanh nghiệp hoãn lại phát sinh từ các khoản chênh lệch tạm thời được khấu trừ
- Thu nhập thuế thu nhập doanh nghiệp hoãn lại phát sinh từ các khoản lỗ tính thuế và ưu đãi thuế chưa sử dụng
- Thu nhập thuế thu nhập doanh nghiệp hoãn lại phát sinh từ việc hoàn nhập thuế thu nhập hoãn lại phải trả
- Tổng chi phí thuế thu nhập doanh nghiệp hoãn lại

### VII- Thông tin bổ sung cho các khoản mục trình bày trong Báo cáo lưu chuyển tiền tệ

34- Các giao dịch không bằng tiền ảnh hưởng đến báo cáo lưu chuyển

Năm nay Năm trước

a - Mua tài sản bằng cách nhận các khoản nợ liên quan trực tiếp hoặc thông qua nghiệp vụ cho thuê tài chính:

- Mua doanh nghiệp thông qua phát hành cổ phiếu;
- Chuyển nợ thành vốn chủ sở hữu;

b - Mua và thanh lý công ty con hoặc đơn vị kinh doanh khác trong kỳ báo cáo.

- Tổng giá trị mua hoặc thanh lý;
- Phần giá trị mua hoặc thanh lý được thanh toán bằng tiền và các khoản tương đương tiền;
- Số tiền và các khoản tương đương tiền thực có trong công ty con hoặc đơn vị kinh doanh khác được mua hoặc thanh lý;

- Phần giá trị tài sản (Tổng hợp theo từng loại tài sản) và nợ phải trả không phải là tiền và các khoản tương đương tiền trong công ty con hoặc đơn vị kinh doanh khác được mua hoặc thanh lý trong kỳ.

c - Trình bày giá trị và lý do của các khoản tiền và tương đương tiền lớn do doanh nghiệp nắm giữ nhưng không được sử dụng do có sự hạn chế của pháp luật hoặc các ràng buộc khác mà doanh nghiệp phải thực hiện

### VIII- Những thông tin khác


- 1- Những khoản nợ tiềm tàng, khoản cam kết và những thông tin tài chính khác: .....
- 2- Những sự kiện phát sinh sau ngày kết thúc kỳ kế toán năm: .....
- 3- Thông tin về các bên liên quan: .....
- 4- Trình bày tài sản, doanh thu, kết quả kinh doanh theo bộ phận (theo lĩnh vực kinh doanh hoặc khu vực địa lý) theo quy định của Chuẩn mực kế toán số 28 "Báo cáo bộ phận"(2): .....
- 5- Thông tin so sánh (những thay đổi về thông tin trong báo cáo tài chính của các niên độ kế toán trước): .....
- 6- Thông tin về hoạt động liên tục: .....
- 7- Những thông tin khác. (3) .....

Người lập biểu

Kế toán trưởng

KẾ TOÁN TRƯỞNG  
Dặng Thái Hà

Ngày 20 tháng 4 năm 2011  
Giám đốc



TỔNG GIÁM ĐỐC

Văn Tuấn Anh



Công ty CP Đầu tư Phát triển Gas Đô Thị  
Tầng 4 số 173 Trung Kính, P. Yên Hòa, Q. Cầu Giấy, TP. Hà Nội

## Bản thuyết minh báo cáo tài chính

Quý I năm 2011

Chi tiêu	Nhà cửa, vật kiến trúc	Máy móc, thiết bị	Phương tiện vận tải, truyền dẫn	Thiết bị, dụng cụ quản lý	Tài sản cố định khác	Tổng cộng
<b>Nguyên giá TSCĐ hữu hình</b>						
Số dư đầu năm		248 312 772	1 494 762 818	591 675 333	1 248 148 751	3 582 899 674
- Mua trong năm				36 626 364		36 626 364
- Đầu tư XDCB hoàn thành						
- Tăng khác			447 942 909			447 942 909
- Chuyển sang bất động sản đầu tư						
- Thanh lý, nhượng bán						
- Giảm khác			447 942 909			447 942 909
Số dư cuối năm		248 312 772	1 494 762 818	628 301 697	1 248 148 751	3 619 526 038
<b>Giá trị hao mòn lũy kế</b>						
Số đầu năm		94 233 749	723 081 666	366 233 745	265 873 273	1 449 422 433
- Khấu hao trong năm		10 346 373	62 360 312	35 554 283	64 227 600	172 488 568
- Tăng khác			252 273 367			252 273 367
- Thanh lý, nhượng bán						
- Chuyển sang bất động sản đầu tư						
- Giảm khác			252 273 367			252 273 367
Số cuối năm		104 580 122	785 441 978	401 788 028	330 100 873	1 621 911 001
<b>Giá trị còn lại của TSCĐ hữu hình</b>						
- Tại ngày đầu năm		154 079 023	771 681 152	225 441 588	982 275 478	2 133 477 241
- Tại ngày cuối năm		143 732 650	709 320 840	226 513 669	918 047 878	1 997 615 037

## Bản thuyết minh báo cáo tài chính

Quý I năm 2011

Chi tiêu	Quyền sử dụng đất	Nhãn hiệu hàng hóa	Phần mềm máy vi tính	TSCĐ vô hình khác	Tổng cộng
<b>Nguyên giá TSCĐ vô hình</b>					
Số dư đầu năm		70 000 000	100 280 000	32 181 818	202 461 818
- Mua trong năm					
- Tạo ra từ nội bộ doanh nghiệp					
- Tặng do hợp nhất kinh doanh					
- Tặng khác					
- Thanh lý, nhượng bán					
- Giảm khác					
Số dư cuối năm		70 000 000	100 280 000	32 181 818	202 461 818
<b>Giá trị hao mòn lũy kế</b>					
Số đầu năm		42 505 556	61 985 107	17 035 599	121 526 262
- Khấu hao trong năm		3 500 001	6 267 501	2 011 365	11 778 867
- Tăng khác					
- Giảm khác					
- Thanh lý, nhượng bán					
Số dư cuối năm		46 005 557	68 252 608	19 046 964	133 305 129
<b>Giá trị còn lại của TSCĐ vô hình</b>					
- Tại ngày đầu năm		27 494 444	38 294 893	15 146 219	80 935 556
- Tại ngày cuối năm		23 994 443	32 027 392	13 134 854	69 156 689
* Thuyết minh số liệu và giải trình khác:					

Công ty CP Dầu tư Phát triển Gas Đô Thị  
Tầng 4 số 173 Trung Kính, P. Yên Hòa, Q. Cầu Giấy, TP. Hà Nội

### Bản thuyết minh báo cáo tài chính

Quý I năm 2011

Chỉ tiêu	Vốn đầu tư của chủ sở hữu	Thặng dư vốn CP	Chênh lệch đánh giá lại TS	Quỹ dự phòng TC	Quỹ khác thuộc vốn chủ sở hữu	Lợi nhuận sau thuế
<b>Số dư đầu năm trước</b>	150 000 000 000		46 953 918			9 693 952 061
- Tăng vốn trong năm trước						
- Lãi trong năm trước						1 002 428 515
- Tăng khác			- 46 953 918			
- Giảm vốn trong năm trước						
- Lỗ trong năm trước						
- Giảm khác						30 000 000
<b>Số dư cuối năm trước</b>	188 700 000 000	15 480 000 000	42 394 203	984 613 816	337 031 314	8 060 007 783
- Tăng vốn trong năm nay						
- Lãi trong năm nay						1 504 130 327
- Tăng khác			- 42 394 203			
- Lỗ trong năm nay						
- Giảm khác						
<b>Số dư cuối năm nay</b>	188 700 000 000	15 480 000 000		984 613 816	337 031 314	9 531 138 110