



Công ty Cổ phần Chứng khoán Bảo Việt

Báo cáo của Ban Tổng Giám đốc và
Báo cáo tỷ lệ an toàn tài chính (Báo cáo tỷ lệ vốn khả dụng)

Ngày 31 tháng 12 năm 2012



Công ty Cổ phần Chứng khoán Bảo Việt

MỤC LỤC

	<i>Trang</i>
THÔNG TIN CHUNG	1 - 2
BÁO CÁO CỦA BAN TỔNG GIÁM ĐỐC	3
BÁO CÁO TỶ LỆ AN TOÀN TÀI CHÍNH (BÁO CÁO TỶ LỆ VỐN KHẢ DỤNG) ĐÃ ĐƯỢC KIỂM TOÁN	
Báo cáo kết quả công tác kiểm toán báo cáo tỷ lệ an toàn tài chính (báo cáo tỷ lệ vốn khả dụng)	4
Báo cáo tỷ lệ an toàn tài chính (Báo cáo tỷ lệ vốn khả dụng)	5 - 6
Thuyết minh báo cáo tỷ lệ an toàn tài chính (báo cáo tỷ lệ vốn khả dụng)	7 - 24



Công ty Cổ phần Chứng khoán Bảo Việt

THÔNG TIN CHUNG

CÔNG TY

Công ty Cổ phần Chứng khoán Bảo Việt ("Công ty", "BVSC") là công ty cổ phần được thành lập tại Việt Nam theo Giấy phép thành lập số 4640/GP-UB do Ủy ban Nhân dân Thành phố Hà Nội cấp ngày 1 tháng 10 năm 1999, Giấy phép đăng ký kinh doanh số 056655 do Sở Kế hoạch và Đầu tư Thành phố Hà Nội cấp ngày 11 tháng 10 năm 1999 và Giấy phép Hoạt động Kinh doanh số 01/GPHĐKD ngày 26 tháng 11 năm 1999 do Ủy ban Chứng khoán Nhà nước cấp với mức vốn điều lệ là 43.000.000.000 đồng Việt Nam.

Ngày 13 tháng 12 năm 2006, cổ phiếu của Công ty đã được chính thức giao dịch trên Trung tâm Giao dịch Chứng khoán Hà Nội (nay là Sở Giao dịch Chứng khoán Hà Nội) theo Quyết định số 51/QĐ-TTGDHN ngày 30 tháng 11 năm 2006 của Trung tâm Giao dịch Chứng khoán Hà Nội (nay là Sở Giao dịch Chứng khoán Hà Nội) và Giấy chứng nhận đăng ký lưu ký chứng khoán số 33/2006-GCNCP-TTLK ngày 13 tháng 12 năm 2006 của Trung tâm Lưu ký Chứng khoán. Ngày 10 tháng 12 năm 2009, Ủy ban Chứng khoán Nhà nước đã cấp Quyết định số 288/UBCK-GP điều chỉnh Giấy phép hoạt động kinh doanh chứng khoán số 01/GPHĐKD với mức vốn điều lệ mới là 722.339.370.000 đồng Việt Nam.

Hoạt động chính của Công ty là cung cấp các dịch vụ môi giới chứng khoán, lưu ký chứng khoán, tự doanh và bảo lãnh phát hành chứng khoán, tư vấn tài chính và đầu tư chứng khoán.

Công ty có trụ sở chính tại Tòa nhà Tập đoàn Bảo Việt, số 8, Lê Thái Tổ, Quận Hoàn Kiếm, Hà Nội và chi nhánh tại Tòa nhà Tập đoàn Bảo Việt – số 223 Đồng Khởi, Quận 1, Thành phố Hồ Chí Minh.

HỘI ĐỒNG QUẢN TRỊ

Thành viên Hội đồng Quản trị trong kỳ và vào ngày lập báo cáo này như sau:

<i>Họ tên</i>	<i>Chức vụ</i>	<i>Ngày bổ nhiệm</i>
Bà Nguyễn Thị Phúc Lâm	Chủ tịch	Bổ nhiệm ngày 3 tháng 4 năm 2010
Ông Lê Hải Phong	Phó Chủ tịch	Bổ nhiệm ngày 3 tháng 4 năm 2010
Ông Nhữ Đình Hòa	Thành viên	Bổ nhiệm ngày 3 tháng 4 năm 2010
Ông Charles Bernard Gregory	Thành viên	Bổ nhiệm ngày 3 tháng 4 năm 2010
Ông Lê Văn Bình	Thành viên	Bổ nhiệm ngày 3 tháng 4 năm 2010

BAN KIỂM SOÁT

Thành viên Ban kiểm soát trong kỳ và vào ngày lập báo cáo này như sau:

<i>Họ tên</i>	<i>Chức vụ</i>	<i>Ngày bổ nhiệm</i>
Ông Phạm Trung Thành	Trưởng ban	Bổ nhiệm ngày 3 tháng 4 năm 2010
Bà Trần Thị Bích	Thành viên	Bổ nhiệm ngày 3 tháng 4 năm 2010
Bà Lương Thị Bích Ngọc	Thành viên	Bổ nhiệm ngày 3 tháng 4 năm 2010

Công ty Cổ phần Chứng khoán Bảo Việt

THÔNG TIN CHUNG (tiếp theo)

BAN TỔNG GIÁM ĐỐC

Thành viên Ban Tổng Giám đốc trong kỳ và vào ngày lập báo cáo này như sau:

<i>Họ tên</i>	<i>Chức vụ</i>	<i>Ngày bổ nhiệm</i>
Ông Nhữ Đình Hòa	Tổng Giám đốc	Bổ nhiệm ngày 18 tháng 03 năm 2011
Bà Nguyễn Thị Thanh Thủy	Phó Tổng Giám đốc	Bổ nhiệm ngày 15 tháng 07 năm 2010
Ông Võ Hữu Tuấn	Phó Tổng Giám đốc kiêm Giám đốc Chi nhánh tại Thành phố Hồ Chí Minh	Bổ nhiệm ngày 04 tháng 02 năm 2011

NGƯỜI ĐẠI DIỆN THEO PHÁP LUẬT

Người đại diện theo pháp luật của Công ty trong năm tài chính kết thúc ngày 31 tháng 12 năm 2012 và vào ngày lập báo cáo này là Ông Nhữ Đình Hòa, chức danh: Tổng Giám đốc Công ty.

KIỂM TOÁN VIÊN

Công ty TNHH Ernst & Young Việt Nam là công ty kiểm toán cho Công ty.

Công ty Cổ phần Chứng khoán Bảo Việt

BÁO CÁO CỦA BAN TỔNG GIÁM ĐỐC

Ban Tổng Giám đốc Công ty Cổ phần Chứng khoán Bảo Việt ("Công ty") trình bày báo cáo này và báo cáo tỷ lệ an toàn tài chính (báo cáo tỷ lệ vốn khả dụng) của Công ty tại ngày 31 tháng 12 năm 2012.

TRÁCH NHIỆM CỦA BAN TỔNG GIÁM ĐỐC ĐỐI VỚI BÁO CÁO TỶ LỆ AN TOÀN TÀI CHÍNH (BÁO CÁO TỶ LỆ VỐN KHẢ DỤNG)

Ban Tổng Giám đốc cam kết đã tuân thủ những yêu cầu của Thông tư số 226/2010/TT-BTC ngày 31 tháng 12 năm 2010 và Thông tư số 165/2012/TT-BTC sửa đổi, bổ sung một số điều của Thông tư số 226/2010/TT-BTC ngày 31 tháng 12 năm 2010 của Bộ Tài chính về việc quy định chỉ tiêu an toàn tài chính và biện pháp xử lý đối với các tổ chức kinh doanh chứng khoán không đáp ứng chỉ tiêu an toàn tài chính trong việc lập và trình bày báo cáo tỷ lệ an toàn tài chính (báo cáo tỷ lệ vốn khả dụng) tại ngày 31 tháng 12 năm 2012.

CÔNG BỐ CỦA BAN TỔNG GIÁM ĐỐC

Theo ý kiến của Ban Tổng Giám đốc, báo cáo tỷ lệ an toàn tài chính (báo cáo tỷ lệ vốn khả dụng) kèm theo được lập phù hợp với Thông tư số 226/2010/TT-BTC ngày 31 tháng 12 năm 2010 và Thông tư số 165/2012/TT-BTC sửa đổi, bổ sung một số điều của Thông tư số 226/2010/TT-BTC ngày 31 tháng 12 năm 2010 của Bộ Tài chính quy định chỉ tiêu an toàn tài chính và biện pháp xử lý đối với các tổ chức kinh doanh chứng khoán không đáp ứng chỉ tiêu an toàn tài chính.

Thay mặt Ban Tổng Giám đốc:



Ông Nguyễn Đình Hòa
Tổng Giám đốc

Hà Nội, Việt Nam

Ngày 28 tháng 02 năm 2013

Số tham chiếu: 60780970/ 15263293

BÁO CÁO KIỂM TOÁN VỀ BÁO CÁO TỶ LỆ AN TOÀN TÀI CHÍNH (BÁO CÁO TỶ LỆ VỐN KHẢ DỤNG)

Kính gửi: Các Cổ đông
Công ty Cổ phần Chứng khoán Bảo Việt

Chúng tôi đã thực hiện kiểm toán báo cáo tỷ lệ an toàn tài chính (báo cáo tỷ lệ vốn khả dụng) tại ngày 31 tháng 12 năm 2012 kèm theo của Công ty Cổ phần Chứng khoán Bảo Việt ("Công ty") được trình bày từ trang 05 đến trang 24.



Việc lập và trình bày báo cáo tỷ lệ an toàn tài chính (báo cáo tỷ lệ vốn khả dụng) tại ngày 31 tháng 12 năm 2012 này thuộc trách nhiệm của Ban Tổng Giám đốc. Trách nhiệm của chúng tôi là đưa ra ý kiến về báo cáo tỷ lệ an toàn tài chính (báo cáo tỷ lệ vốn khả dụng) này dựa trên kết quả kiểm toán của chúng tôi.

Cơ sở Ý kiến Kiểm toán

Chúng tôi đã thực hiện công tác kiểm toán báo cáo tỷ lệ an toàn tài chính (báo cáo tỷ lệ vốn khả dụng) theo các Chuẩn mực Kiểm toán Việt Nam. Các chuẩn mực này yêu cầu chúng tôi phải lập kế hoạch và thực hiện việc kiểm toán để đạt được mức tin cậy hợp lý về việc liệu báo cáo tỷ lệ an toàn tài chính (tỷ lệ vốn khả dụng) có còn các sai sót trọng yếu hay không. Việc kiểm toán bao gồm việc kiểm tra, theo phương pháp chọn mẫu, các bằng chứng xác minh các thông tin trong báo cáo tỷ lệ an toàn tài chính (báo cáo tỷ lệ vốn khả dụng). Chúng tôi tin tưởng rằng công việc kiểm toán của chúng tôi cung cấp cơ sở hợp lý cho ý kiến kiểm toán.

Ý kiến Kiểm toán

Theo ý kiến của chúng tôi, báo cáo tỷ lệ an toàn tài chính (báo cáo tỷ lệ vốn khả dụng) đã được lập và trình bày phù hợp với quy định của Thông tư số 226/2010/TT-BTC và Thông tư số 165/2012/TT-BTC sửa đổi, bổ sung một số điều của Thông tư số 226/2010/TT-BTC ngày 31 tháng 12 năm 2010 của Bộ Tài chính quy định chỉ tiêu an toàn tài chính và biện pháp xử lý đối với các tổ chức kinh doanh chứng khoán không đáp ứng chỉ tiêu an toàn tài chính và Thuyết minh số 2 và 3 trong Thuyết minh báo cáo tỷ lệ an toàn tài chính (báo cáo tỷ lệ vốn khả dụng).



Công ty TNHH Ernst & Young Việt Nam



Võ Tấn Hoàng Văn
Phó Tổng Giám đốc
Chứng chỉ Kiểm toán viên số: 0264/KTV



Lê Đức Linh
Kiểm toán viên
Chứng chỉ Kiểm toán viên số: 1672/KTV

Hà Nội, Việt Nam

Ngày 28 tháng 02 năm 2013

Tên Công ty: Công ty Cổ phần
chứng khoán Bảo Việt
Số Công văn: 225/2013/BVSC-TCKT.

V/v: báo cáo chỉ tiêu an toàn tài chính

CỘNG HOÀ XÃ HỘI CHỦ NGHĨA VIỆT NAM
Độc lập - Tự do - Hạnh phúc

Hà Nội, Ngày 28 tháng 02 năm 2013

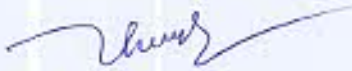
Kính gửi: Ủy ban Chứng khoán Nhà nước

BÁO CÁO TỶ LỆ AN TOÀN TÀI CHÍNH
(BÁO CÁO TỶ LỆ VỐN KHẢ DỤNG)

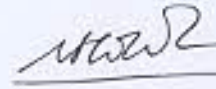
Tại thời điểm: 31 tháng 12 năm 2012

Chúng tôi cam đoan rằng:

- (1) Báo cáo được xây dựng trên cơ sở số liệu được cập nhật tại ngày lập báo cáo và được lập theo đúng các quy định tại Thông tư số 226/2010/TT-BTC ngày 31/12/2010 của Bộ Tài chính quy định chỉ tiêu an toàn tài chính và biện pháp xử lý đối với các tổ chức kinh doanh chứng khoán không đáp ứng các chỉ tiêu an toàn tài chính và Thông tư số 165/2012/TT-BTC ngày 09/10/2012 sửa đổi, bổ sung một số điều của Thông tư số 226/2010/TT-BTC ngày 31/12/2010 của Bộ Tài chính quy định về chỉ tiêu an toàn tài chính và biện pháp xử lý đối với các tổ chức kinh doanh chứng khoán không đáp ứng các chỉ tiêu an toàn tài chính;
- (2) Đối với những vấn đề có thể ảnh hưởng đến tình hình tài chính của Công ty phát sinh sau ngày lập báo cáo này, chúng tôi sẽ cập nhật trong kỳ báo cáo tiếp theo;
- (3) Chúng tôi xin hoàn toàn chịu trách nhiệm trước Pháp luật về tính chính xác và trung thực của nội dung báo cáo.



Bà Nguyễn Hồng Thùy
Trưởng phòng Tài chính
Kế toán



Bà Vũ Thu Hòa
Phó phòng Pháp chế & Kiểm
soát Nội bộ



Ông Nhữ Đình Hòa
Tổng Giám đốc

Hà Nội, Việt Nam

Ngày 28 tháng 02 năm 2013

Các thuyết minh đính kèm từ 1 đến 8 là một phần của báo cáo tỷ lệ an toàn tài chính này

Công ty Cổ phần Chứng khoán Bảo Việt

BÁO CÁO TỶ LỆ AN TOÀN TÀI CHÍNH (BÁO CÁO TỶ LỆ VỐN KHẢ DỤNG)
tại ngày 31 tháng 12 năm 2012

Đơn vị: VND

STT	CÁC CHỈ TIÊU	Thuyết minh	Giá trị rủi ro/ vốn khả dụng
1	Tổng giá trị rủi ro thị trường	4	135.222.159.580
2	Tổng giá trị rủi ro thanh toán	5	49.230.321.152
3	Tổng giá trị rủi ro hoạt động	6	60.000.000.000
4	Tổng giá trị rủi ro (4=1+2+3)		244.452.480.732
5	Vốn khả dụng	7	1.106.547.216.101
6	Tỷ lệ an toàn Vốn khả dụng (6=5/4) (%)		453%



Bà Nguyễn Hồng Thủy
Trưởng phòng Tài chính
Kế toán

Bà Vũ Thu Hòa
Phó phòng pháp chế & Kiểm
soát Nội bộ

Ông Ngô Đình Hòa
Tổng Giám đốc

Hà Nội, Việt Nam

Ngày 28 tháng 02 năm 2013

Các thuyết minh đính kèm từ 1 đến 8 là một phần của báo cáo tỷ lệ an toàn tài chính này

Công ty Cổ phần Chứng khoán Bảo Việt

THUYẾT MINH BÁO CÁO TỶ LỆ AN TOÀN TÀI CHÍNH (BÁO CÁO TỶ LỆ VỐN KHẢ DỤNG)
tại ngày 31 tháng 12 năm 2012

1. CÔNG TY

Công ty Cổ phần Chứng khoán Bảo Việt là công ty cổ phần được thành lập tại Việt Nam theo Giấy phép thành lập số 4640/GP-UB do Ủy ban Nhân dân Thành phố Hà Nội cấp ngày 1 tháng 10 năm 1999, Giấy phép đăng ký kinh doanh số 056655 do Sở Kế hoạch và Đầu tư Thành phố Hà Nội cấp ngày 11 tháng 10 năm 1999 và Giấy phép Hoạt động Kinh doanh số 01/GPHĐKD ngày 26 tháng 11 năm 1999 do Ủy ban Chứng khoán Nhà nước cấp với mức vốn điều lệ là 43.000.000.000 đồng Việt Nam.

Ngày 13 tháng 12 năm 2006, cổ phiếu của Công ty đã được chính thức giao dịch trên Trung tâm Giao dịch Chứng khoán Hà Nội (nay là Sở Giao dịch Chứng khoán Hà Nội) theo Quyết định số 51/QĐ-TTGDHN ngày 30 tháng 11 năm 2006 của Trung tâm Giao dịch Chứng khoán Hà Nội (nay là Sở Giao dịch Chứng khoán Hà Nội) và Giấy chứng nhận đăng ký lưu ký chứng khoán số 33/2006-GCNCP-TTLK ngày 13 tháng 12 năm 2006 của Trung tâm Lưu ký Chứng khoán. Ngày 10 tháng 12 năm 2009, Ủy ban Chứng khoán Nhà nước đã cấp Quyết định số 288/UBCK-GP điều chỉnh Giấy phép hoạt động kinh doanh chứng khoán số 01/GPHĐKD với mức vốn điều lệ mới là 722.339.370.000 đồng Việt Nam.

Hoạt động chính của Công ty là cung cấp các dịch vụ môi giới chứng khoán, lưu ký chứng khoán, tự doanh và bảo lãnh phát hành chứng khoán, tư vấn tài chính và đầu tư chứng khoán.

Công ty có trụ sở chính tại Tòa nhà Tập đoàn Bảo Việt, số 8, Lê Thái Tổ, Quận Hoàn Kiếm, Hà Nội và chi nhánh tại Tòa nhà Tập đoàn Bảo Việt – số 223 Đồng Khởi, Quận 1, Thành phố Hồ Chí Minh.

Số lượng nhân viên của Công ty tại ngày 31 tháng 12 năm 2012 là 220 người (31 tháng 12 năm 2011: 217 người).

2. CƠ SỞ TRÌNH BÀY

2.1 Văn bản pháp quy và các diễn giải được áp dụng

Báo cáo tỷ lệ an toàn tài chính (báo cáo tỷ lệ vốn khả dụng) của Công ty được lập và trình bày phù hợp với quy định tại Thông tư 226/2010/TT-BTC và Thông tư 165/2012/TT-BTC sửa đổi, bổ sung Thông tư 226/2010/TT-BTC quy định chỉ tiêu an toàn tài chính và biện pháp xử lý đối với các tổ chức kinh doanh chứng khoán không đáp ứng chỉ tiêu an toàn tài chính.

Báo cáo tỷ lệ an toàn tài chính (báo cáo tỷ lệ vốn khả dụng) này được lập trên cơ sở số liệu tài chính của Công ty tại ngày báo cáo.

Các cách thức diễn giải được áp dụng trong trường hợp không có hướng dẫn cụ thể trong Thông tư 226/2010/TT-BTC, thông tư 165/2012/TT-BTC sửa đổi bổ sung Thông tư 226/2010/TT-BTC và các văn bản khác

Trong quá trình lập và trình bày báo cáo này, do Thông tư 226/2010/TT-BTC và Thông tư 165/2012/TT-BTC sửa đổi bổ sung Thông tư 226/2010/TT-BTC chưa có hướng dẫn cụ thể nên Công ty đã áp dụng các diễn giải dưới đây cho một số khoản mục dựa trên hiểu biết và đánh giá của Công ty. Cụ thể như sau:

Công ty Cổ phần Chứng khoán Bảo Việt

THUYẾT MINH BÁO CÁO TỶ LỆ AN TOÀN TÀI CHÍNH (BÁO CÁO TỶ LỆ VỐN KHẢ DỤNG) (tiếp theo)
tại ngày 31 tháng 12 năm 2012

2. CƠ SỞ TRÌNH BÀY (tiếp theo)

STT	Khoản mục	Chú giải
1	Chỉ tiêu " <i>lợi nhuận lũy kế và lợi nhuận sau thuế chưa phân phối trước khi trích lập các khoản dự phòng theo quy định của pháp luật</i> " (Chỉ tiêu g, Khoản 1, Điều 4 – Vốn khả dụng, Thông tư 226/2010/TT-BTC)	Chỉ tiêu này được xác định bằng tổng của: <ul style="list-style-type: none">- Lợi nhuận lũy kế;- Lợi nhuận sau thuế chưa phân phối tính đến ngày 31 tháng 12 năm 2012;- Số dư các khoản dự phòng tại ngày 31 tháng 12 năm 2012. Do số dư tài khoản dự phòng trên bảng cân đối kế toán là một khoản mục phi tiền tệ, phản ánh số dự phòng đã được trích lập để xử lý các rủi ro phát sinh trong tương lai, toàn bộ số dư dự phòng này được cộng ngược lại vào lợi nhuận lũy kế và lợi nhuận sau thuế chưa phân phối tại thời điểm lập báo cáo để xác định vốn khả dụng của Công ty.
2	Chỉ tiêu " <i>Các khoản phải thu</i> " (Chỉ tiêu g, Khoản 1, Điều 9 – Giá trị rủi ro thanh toán, Thông tư 226/2010/TT-BTC)	Chỉ tiêu "Các khoản phải thu" bao gồm cả các khoản phải thu khác và các tài sản có khác có tiềm ẩn rủi ro thanh toán và các khoản mục này sẽ được xác định giá trị rủi ro thanh toán theo công thức quy định trong Thông tư 226/2010/TT-BTC.

2.2 Đồng tiền trên báo cáo

Công ty thực hiện lập báo cáo bằng đồng Việt Nam.

Công ty Cổ phần Chứng khoán Bảo Việt

THUYẾT MINH BÁO CÁO TỶ LỆ AN TOÀN TÀI CHÍNH (BÁO CÁO TỶ LỆ VỐN KHẢ DỤNG) (tiếp theo)
tại ngày 31 tháng 12 năm 2012

3. CÁC CHÍNH SÁCH LẬP BÁO CÁO TỶ LỆ AN TOÀN TÀI CHÍNH (BÁO CÁO TỶ LỆ VỐN KHẢ DỤNG) CHỦ YẾU

3.1 Tỷ lệ vốn khả dụng

Tỷ lệ vốn khả dụng là một thước đo mức độ an toàn tài chính của Công ty, phản ánh khả năng của Công ty trong việc thanh toán nhanh các nghĩa vụ tài chính và khả năng bù đắp các loại rủi ro phát sinh trong quá trình hoạt động kinh doanh của Công ty.

Tỷ lệ vốn khả dụng của Công ty được xác định theo công thức quy định trong Thông tư 226/2010/TT-BTC như sau:

$$\text{Tỷ lệ vốn khả dụng} = \frac{\text{Vốn khả dụng} \times 100\%}{\text{Tổng giá trị rủi ro}}$$

Trong đó, tổng giá trị rủi ro là tổng các giá trị rủi ro thị trường, giá trị rủi ro thanh toán và giá trị rủi ro hoạt động.

3.2 Vốn khả dụng

Vốn khả dụng là vốn chủ sở hữu sẵn sàng để đáp ứng các nghĩa vụ đến hạn trong vòng 90 ngày.

Theo quy định trong Thông tư 226/2010/TT-BTC, vốn khả dụng của Công ty được xác định bằng tổng vốn chủ sở hữu có thể chuyển đổi thành tiền trong vòng chín mươi (90) ngày, trong đó chỉ tiêu lợi nhuận lũy kế và lợi nhuận chưa phân phối được cộng lại số dư các tài khoản dự phòng trên bảng cân đối kế toán tại ngày lập báo cáo và được điều chỉnh tăng thêm hoặc giảm bớt các khoản mục sau:

3.2.1 Các khoản điều chỉnh tăng

Vốn khả dụng của Công ty được điều chỉnh tăng thêm bởi các khoản mục sau:

- ▶ Giá trị của các khoản nợ có thời hạn ban đầu là 5 năm của Công ty có thể chuyển đổi thành vốn chủ sở hữu;
- ▶ Các khoản nợ có thời hạn ban đầu trên 10 năm đã đăng ký bổ sung vào vốn khả dụng với Ủy Ban Chứng Khoán Nhà Nước; và
- ▶ Toàn bộ phần giá trị tăng thêm của các khoản đầu tư không bao gồm các chứng khoán được phát hành bởi các tổ chức có quan hệ với Công ty cũng như các chứng khoán có thời gian bị hạn chế chuyển nhượng còn lại trên 90 ngày kể từ ngày lập báo cáo tỷ lệ an toàn tài chính (báo cáo tỷ lệ vốn khả dụng).

Tổng giá trị các khoản được sử dụng để bổ sung vốn khả dụng tối đa bằng 50% phần vốn chủ sở hữu. Đối với các khoản nợ có thể chuyển đổi thành vốn chủ sở hữu và các khoản nợ đã đăng ký bổ sung vào vốn khả dụng với Ủy ban Chứng khoán Nhà nước, Công ty khấu trừ 20% giá trị ban đầu mỗi năm trong thời gian năm (05) cuối cùng trước khi đến hạn thanh toán/chuyển đổi thành cổ phiếu phổ thông và khấu trừ 25% giá trị còn lại mỗi quý trong thời hạn bốn (04) quý cuối cùng trước khi đến hạn thanh toán/chuyển đổi thành cổ phiếu phổ thông.

Công ty Cổ phần Chứng khoán Bảo Việt

THUYẾT MINH BÁO CÁO TỶ LỆ AN TOÀN TÀI CHÍNH (BÁO CÁO TỶ LỆ VỐN KHẢ DỤNG) (tiếp theo)
tại ngày 31 tháng 12 năm 2012

3. CÁC CHÍNH SÁCH LẬP BÁO CÁO TỶ LỆ AN TOÀN TÀI CHÍNH (BÁO CÁO TỶ LỆ VỐN KHẢ DỤNG) CHỦ YẾU (tiếp theo)

3.2 *Vốn khả dụng* (tiếp theo)

3.2.2 *Các khoản điều chỉnh giảm*

Vốn khả dụng của Công ty được điều chỉnh giảm bởi giá trị của các khoản mục sau:

- ▶ Vốn cổ phần ưu đãi hoàn lại và cổ phiếu quỹ (nếu có);
- ▶ Năm mươi phần trăm phần giá trị tăng thêm của tài sản cố định được định giá lại theo quy định của pháp luật;
- ▶ Toàn bộ phần giá trị giảm đi của các khoản đầu tư không bao gồm các chứng khoán được phát hành bởi các tổ chức có quan hệ với Công ty và chứng khoán có thời gian bị hạn chế chuyển nhượng còn lại trên 90 ngày kể từ ngày lập báo cáo tỷ lệ an toàn tài chính (báo cáo tỷ lệ vốn khả dụng);
- ▶ Các tài sản dài hạn và tài sản ngắn hạn có thời hạn thu hồi hoặc thời hạn thanh toán còn lại trên 90 ngày;
- ▶ Các khoản ngoại trừ trên báo cáo tài chính đã được kiểm toán (nếu có);

Khi xác định phần giảm trừ khỏi vốn khả dụng, Công ty điều chỉnh giảm bớt phần giá trị giảm trừ một khoản bằng giá trị nhỏ nhất của giá trị thị trường của tài sản, giá trị sổ sách và giá trị còn lại của các nghĩa vụ (đối với tài sản được dùng làm tài sản bảo đảm cho các nghĩa vụ của Công ty hoặc cho bên thứ ba) và giá trị nhỏ nhất của giá trị thị trường của tài sản và giá trị sổ sách (đối với tài sản được bảo đảm bằng tài sản của khách hàng).

3.3 *Giá trị rủi ro thị trường*

Giá trị rủi ro thị trường là giá trị tương ứng với mức độ tổn thất có thể xảy ra khi giá thị trường của tài sản đang sở hữu biến động theo chiều hướng bất lợi và được Công ty xác định khi kết thúc ngày giao dịch theo công thức sau:

Giá trị rủi ro thị trường = Vị thế ròng x Giá tài sản x Hệ số rủi ro thị trường

Trong đó, vị thế ròng của chứng khoán là số lượng chứng khoán đang nắm giữ của Công ty tại thời điểm lập báo cáo, sau khi đã điều chỉnh giảm bớt số chứng khoán cho vay và tăng thêm số chứng khoán đi vay phù hợp với quy định của pháp luật.

Tất cả các tài sản của Công ty đều được xác định giá trị rủi ro thị trường tại thời điểm báo cáo.

3.3.1 *Hệ số rủi ro thị trường*

Hệ số rủi ro thị trường được xác định cho từng khoản mục tài sản theo quy định trong Thông tư 226/2010/TT-BTC.

Công ty Cổ phần Chứng khoán Bảo Việt

THUYẾT MINH BÁO CÁO TỶ LỆ AN TOÀN TÀI CHÍNH (BÁO CÁO TỶ LỆ VỐN KHẢ DỤNG) (tiếp theo)
tại ngày 31 tháng 12 năm 2012

3. CÁC CHÍNH SÁCH LẬP BÁO CÁO TỶ LỆ AN TOÀN TÀI CHÍNH (BÁO CÁO TỶ LỆ VỐN KHẢ DỤNG) CHỦ YẾU (tiếp theo)

3.3 *Giá trị rủi ro thị trường* (tiếp theo)

3.3.2 *Giá tài sản*

a. Tiền và các khoản tương đương tiền, công cụ thị trường tiền tệ

Giá trị của tiền bằng VND là số dư tài khoản tiền mặt tại ngày tính toán.

Giá trị của tiền bằng ngoại tệ là giá trị quy đổi ra VND theo tỷ giá tại các tổ chức tín dụng ("TCTD") được phép kinh doanh ngoại hối tại ngày tính toán

Giá trị của tiền gửi kỳ hạn và các công cụ thị trường tiền tệ bằng giá trị tiền gửi/giá mua cộng lãi lũy kế chưa được thanh toán tới ngày tính toán

b. Trái phiếu

Giá trị của trái phiếu niêm yết là giá yết bình quân trên hệ thống giao dịch tại Sở Giao dịch Chứng khoán tại ngày gần nhất cộng lại lũy kế. Trong trường hợp trái phiếu không có giao dịch trong vòng nhiều hơn hai tuần tính đến ngày tính toán, là giá trị lớn nhất trong các giá trị sau: Giá mua; Mệnh giá; Giá xác định theo phương pháp nội bộ, bao gồm cả lãi lũy kế.

Giá trị của trái phiếu chưa niêm yết là giá trị lớn nhất trong các giá trị sau: Giá yết trên các hệ thống báo giá do Công ty lựa chọn (nếu có); Giá mua cộng lãi lũy kế; Giá xác định theo phương pháp nội bộ, bao gồm cả lãi lũy kế.

c. Cổ phiếu

Giá trị của cổ phiếu niêm yết là giá đóng cửa tại ngày giao dịch gần nhất đối với cổ phiếu niêm yết trên Sở Giao dịch Chứng khoán Hồ Chí Minh và giá giao dịch bình quân của ngày giao dịch gần nhất đối với cổ phiếu niêm yết trên Sở Giao dịch Chứng khoán Hà Nội.

Giá trị của cổ phiếu của Công ty đại chúng đăng ký giao dịch trên UpCom là giá giao dịch bình quân của ngày giao dịch gần nhất ngày tính toán.

Trường hợp cổ phiếu niêm yết hoặc cổ phiếu đăng ký giao dịch trên sàn UpCom không có giao dịch trong vòng nhiều hơn hai (02) tuần tính đến ngày tính toán, hoặc cổ phiếu bị đình chỉ giao dịch, hủy niêm yết hoặc hủy đăng ký giao dịch, giá trị của cổ phiếu là giá trị lớn nhất trong các giá trị sau: Giá trị sổ sách; Giá mua; Giá theo phương pháp nội bộ của Công ty.

Giá trị của cổ phiếu đã đăng ký, lưu ký nhưng chưa niêm yết, chưa đăng ký giao dịch là giá trị trung bình dựa trên báo giá của tối thiểu ba (03) công ty chứng khoán không liên quan đến Công ty tại ngày giao dịch gần nhất trước thời điểm tính toán. Trường hợp cổ phiếu không có đủ báo giá từ tối thiểu ba (03) công ty chứng khoán, giá trị của cổ phiếu là giá trị lớn nhất trong các giá trị sau: Giá từ các báo giá; Giá của kỳ báo cáo gần nhất; Giá trị sổ sách; Giá mua; Giá theo quy định nội bộ của Công ty.

Công ty Cổ phần Chứng khoán Bảo Việt

THUYẾT MINH BÁO CÁO TỶ LỆ AN TOÀN TÀI CHÍNH (BÁO CÁO TỶ LỆ VỐN KHẢ DỤNG) (tiếp theo)
tại ngày 31 tháng 12 năm 2012

3. CÁC CHÍNH SÁCH LẬP BÁO CÁO TỶ LỆ AN TOÀN TÀI CHÍNH (BÁO CÁO TỶ LỆ VỐN KHẢ DỤNG) CHỦ YẾU (tiếp theo)

3.3 *Giá trị rủi ro thị trường* (tiếp theo)

3.3.3 *Giá trị rủi ro tăng thêm*

Giá trị rủi ro thị trường của các tài sản sẽ được điều chỉnh tăng thêm trong trường hợp Công ty đầu tư quá nhiều vào tài sản đó, ngoại trừ chứng khoán đang trong thời gian bảo lãnh phát hành theo hình thức cam kết chắc chắn, trái phiếu Chính phủ, trái phiếu được Chính phủ bảo lãnh. Giá trị rủi ro được điều chỉnh tăng theo nguyên tắc sau:

- ▶ Tăng thêm 10% trong trường hợp giá trị của khoản đầu tư này chiếm từ 10% tới 15% Vốn chủ sở hữu của Công ty;
- ▶ Tăng thêm 20% trong trường hợp giá trị của khoản đầu tư này chiếm từ 15% tới 25% Vốn chủ sở hữu của Công ty;
- ▶ Tăng thêm 30% trong trường hợp giá trị của khoản đầu tư này chiếm từ 25% trở lên Vốn chủ sở hữu của Công ty.

Các khoản cổ tức, trái tức, giá trị quyền ưu đãi của chứng khoán (nếu có) hoặc lãi cho vay của tiền gửi, các khoản tương đương tiền, công cụ chuyển nhượng, giấy tờ có giá được điều chỉnh tăng thêm vào giá trị tài sản khi xác định giá trị rủi ro thị trường.

3.4 *Giá trị rủi ro thanh toán*

Giá trị rủi ro thanh toán là giá trị tương ứng với mức độ tổn thất có thể xảy ra khi đối tác không thể thanh toán đúng hạn hoặc chuyển giao tài sản đúng hạn như cam kết. Giá trị rủi ro thanh toán được xác định khi kết thúc ngày giao dịch của các hợp đồng, giao dịch như sau:

- ▶ Đối với hợp đồng tiền gửi có kỳ hạn tại các tổ chức tín dụng; các khoản cho vay đối với các tổ chức, cá nhân khác; hợp đồng vay, mượn chứng khoán phù hợp với quy định của pháp luật; hợp đồng bán có cam kết mua lại chứng khoán phù hợp với quy định của pháp luật; hợp đồng mua có cam kết bán lại chứng khoán phù hợp với quy định của pháp luật; hợp đồng cho vay mua ký quỹ chứng khoán phù hợp với quy định của pháp luật; các khoản phải thu, các khoản phải thu khác và tài sản có khác tiềm ẩn rủi ro thanh toán, giá trị rủi ro thanh toán trước thời hạn chuyển giao chứng khoán, tiền và thanh lý hợp đồng, được xác định theo công thức:

Giá trị rủi ro thanh toán = Hệ số rủi ro thanh toán theo đối tác x Giá trị tiềm ẩn rủi ro

- ▶ Đối với hợp đồng bảo lãnh phát hành ký với các tổ chức khác trong tổ hợp bảo lãnh phát hành theo hình thức cam kết chắc chắn mà Công ty là tổ chức bảo lãnh phát hành chính, giá trị rủi ro thanh toán được xác định bằng 30% giá trị còn lại của các hợp đồng bảo lãnh phát hành chưa được thanh toán.
- ▶ Đối với các khoản phải thu, các khoản phải thu khác và tài sản có khác quá hạn, chứng khoán chưa nhận chuyển giao đúng hạn, kể cả chứng khoán, tiền chưa nhận được từ các hợp đồng tiền gửi có kỳ hạn tại các tổ chức tín dụng; các khoản cho vay đối với các tổ chức, cá nhân khác; hợp đồng vay, mượn chứng khoán phù hợp với quy định của pháp luật; hợp đồng bán có cam kết mua lại chứng khoán phù hợp với quy định của pháp luật; hợp đồng mua có cam kết bán lại chứng khoán phù hợp với quy định của pháp luật; hợp đồng cho vay mua ký quỹ chứng khoán phù hợp với quy định của pháp luật đã đáo hạn, giá trị rủi ro thanh toán được xác định theo nguyên tắc sau:

Giá trị rủi ro thanh toán = Hệ số rủi ro thanh toán theo thời gian x Giá trị tài sản tiềm ẩn rủi ro thanh toán

