

Công ty Cổ phần Tập đoàn Vinacontrol

Báo cáo tài chính hợp nhất

Cho năm tài chính kết thúc ngày 31 tháng 12 năm 2024



**Shape the future
with confidence**

Công ty Cổ phần Tập đoàn Vinacontrol

Báo cáo tài chính hợp nhất

Cho năm tài chính kết thúc ngày 31 tháng 12 năm 2024



Công ty Cổ phần Tập đoàn Vinacontrol

MỤC LỤC

	<i>Trang</i>
Thông tin chung	1 - 2
Báo cáo của Ban Tổng Giám đốc	3
Báo cáo kiểm toán độc lập	4 - 5
Bảng cân đối kế toán hợp nhất	6 - 8
Báo cáo kết quả hoạt động kinh doanh hợp nhất	9 - 10
Báo cáo lưu chuyển tiền tệ hợp nhất	11 - 12
Thuyết minh báo cáo tài chính hợp nhất	13 - 46

Công ty Cổ phần Tập đoàn Vinacontrol

THÔNG TIN CHUNG

CÔNG TY

Công ty Cổ phần Tập đoàn Vinacontrol ("Công ty") là một công ty cổ phần được chuyển đổi từ doanh nghiệp nhà nước theo Quyết định số 1758/2004/QĐ-BTM ngày 29 tháng 11 năm 2004 của Bộ Thương mại (nay là Bộ Công thương) và hoạt động theo Giấy Chứng nhận Đăng ký Kinh doanh số 0103008113 do Sở Kế hoạch và Đầu tư thành phố Hà Nội cấp lần đầu vào ngày 1 tháng 6 năm 2005. Công ty cũng đã nhận được các Giấy Chứng nhận Đăng ký Doanh nghiệp điều chỉnh sau đó với lần điều chỉnh gần nhất là lần thứ 12 do Sở Kế hoạch và Đầu tư thành phố Hà Nội cấp ngày 6 tháng 12 năm 2024.

Hoạt động kinh doanh chính trong năm hiện tại của Công ty là:

- ▶ Giám định thương mại: Giám định quy cách, phẩm chất, tình trạng, số khối lượng bao bì, ký mã hiệu đối với mọi loại hàng hóa; Giám sát hàng hóa trong quá trình sản xuất, giao nhận, bảo quản, vận chuyển, xếp dỡ, giám sát quá trình lắp ráp thiết bị dây chuyền công nghệ; Thẩm định, tư vấn, giám sát công trình xây dựng; Giám định các phương tiện vận tải, container, các dịch vụ giám định về hàng hải; Giám định an toàn con tàu trước khi xếp hàng, phá dỡ hoặc sửa chữa; Giám định tổn thất; Đại lý giám định tổn thất, phân bổ tổn thất cho các công ty bảo hiểm trong và ngoài nước;
- ▶ Giám định/thử nghiệm theo yêu cầu để cung cấp chứng từ phục vụ công tác quản lý của Nhà nước thuộc các lĩnh vực như: xuất xứ hàng hóa; quản lý chất lượng; an toàn, vệ sinh hàng hóa; nghiệm thu, quyết toán công trình đầu tư; bảo vệ môi trường; các dịch vụ thông quan;
- ▶ Dịch vụ lấy mẫu, phân tích và thử nghiệm mẫu;
- ▶ Chứng nhận sản phẩm;
- ▶ Các dịch vụ có liên quan: Xông hơi khử trùng, thẩm định giá, giám định không phá hủy, kiểm tra kết cấu hàn các công trình, kiểm tra thử thiết bị và thiết bị đo lường, kiểm tra và lập bảng dung tích các loại bồn chứa, sà lan, kiểm đếm, niêm phong cặp chì, dịch vụ kiểm tra chất lượng hệ thống quản lý theo yêu cầu của khách hàng;
- ▶ Tư vấn, đánh giá, chứng nhận áp dụng hệ thống quản lý theo các tiêu chuẩn quốc tế; Tư vấn về chất lượng hàng hóa; Tư vấn và thẩm định môi trường;
- ▶ Dịch vụ kiểm định kỹ thuật an toàn lao động;
- ▶ Đo lường và lập bảng dung tích các phương tiện thủy; Hiệu chuẩn và kiểm định các thiết bị đo lường; và
- ▶ Các hoạt động khác theo Giấy Chứng nhận Đăng ký Doanh nghiệp.

Công ty có trụ sở chính tại số 54 Trần Nhân Tông, phường Nguyễn Du, quận Hai Bà Trưng, thành phố Hà Nội, Việt Nam và các chi nhánh sau:

<i>Chi nhánh</i>	<i>Địa chỉ</i>
Chi nhánh Công ty Cổ phần Tập đoàn Vinacontrol Hà Nội	Số 96, Yết Kiêu, phường Nguyễn Du, quận Hai Bà Trưng, thành phố Hà Nội, Việt Nam
Chi nhánh Công ty Cổ phần Tập đoàn Vinacontrol Hải Phòng	Số 80, Phạm Minh Đức, phường Máy Tơ, quận Ngô Quyền, thành phố Hải Phòng
Chi nhánh Công ty Cổ phần Tập đoàn Vinacontrol Quảng Ninh	Số 11, phố Hoàng Long, thành phố Hạ Long, tỉnh Quảng Ninh
Chi nhánh Công ty Cổ phần Tập đoàn Vinacontrol Đà Nẵng	Lô A6-A8 đường 30/4, phường Hòa Cường Bắc, quận Hải Châu, thành phố Đà Nẵng

Công ty Cổ phần Tập đoàn Vinacontrol

THÔNG TIN CHUNG (tiếp theo)

HỘI ĐỒNG QUẢN TRỊ

Các thành viên Hội đồng Quản trị trong năm và vào ngày lập báo cáo này như sau:

Ông Bùi Duy Chính	Chủ tịch	
Ông Mai Tiến Dũng	Thành viên	
Ông Phan Văn Hùng	Thành viên	
Bà Dương Thanh Huyền	Thành viên	
Ông Phạm Ngọc Dũng	Thành viên	bổ nhiệm ngày 23 tháng 4 năm 2024
Ông Lê Ngọc Lợi	Thành viên	bổ nhiệm ngày 23 tháng 4 năm 2024
Ông Phùng Tấn Phú	Thành viên	bổ nhiệm ngày 23 tháng 4 năm 2024
Bà Nguyễn Thanh Hương	Thành viên	miễn nhiệm ngày 23 tháng 4 năm 2024

BAN KIỂM SOÁT

Các thành viên Ban Kiểm soát trong năm và vào ngày lập báo cáo này như sau:

Bà Nguyễn Thị Thủy Ngân	Trưởng ban	
Ông Nguyễn Quốc Minh	Thành viên	
Ông Cao Quý Lân	Thành viên	bổ nhiệm ngày 23 tháng 4 năm 2024
Ông Nguyễn Trung Hiếu	Thành viên	miễn nhiệm ngày 23 tháng 4 năm 2024

BAN TỔNG GIÁM ĐỐC

Các thành viên Ban Tổng Giám đốc trong năm và vào ngày lập báo cáo này như sau:

Ông Mai Tiến Dũng	Tổng Giám đốc
Ông Phan Văn Hùng	Phó Tổng Giám đốc

NGƯỜI ĐẠI DIỆN THEO PHÁP LUẬT

Người đại diện theo pháp luật của Công ty trong năm và vào ngày lập báo cáo này là Ông Mai Tiến Dũng, Tổng Giám đốc Công ty.

KIỂM TOÁN VIÊN

Công ty Trách nhiệm Hữu hạn Ernst & Young Việt Nam là công ty kiểm toán cho Công ty.

Công ty Cổ phần Tập đoàn Vinacontrol

BÁO CÁO CỦA BAN TỔNG GIÁM ĐỐC

Ban Tổng Giám đốc Công ty Cổ phần Tập đoàn Vinacontrol ("Công ty") trình bày báo cáo này và báo cáo tài chính hợp nhất của Công ty và các công ty con (sau đây gọi chung là "Tập đoàn") cho năm tài chính kết thúc ngày 31 tháng 12 năm 2024.

TRÁCH NHIỆM CỦA BAN TỔNG GIÁM ĐỐC ĐỐI VỚI BÁO CÁO TÀI CHÍNH HỢP NHẤT

Ban Tổng Giám đốc chịu trách nhiệm đảm bảo báo cáo tài chính hợp nhất cho năm tài chính phản ánh trung thực và hợp lý tình hình tài chính hợp nhất, kết quả hoạt động kinh doanh hợp nhất và tình hình lưu chuyển tiền tệ hợp nhất của Tập đoàn trong năm. Trong quá trình lập báo cáo tài chính hợp nhất này, Ban Tổng Giám đốc cần phải:

- ▶ lựa chọn các chính sách kế toán thích hợp và áp dụng các chính sách này một cách nhất quán;
- ▶ thực hiện các đánh giá và ước tính một cách hợp lý và thận trọng;
- ▶ nêu rõ các chuẩn mực kế toán áp dụng cho Tập đoàn có được tuân thủ hay không và tất cả những sai lệch trọng yếu so với những chuẩn mực này đã được trình bày và giải thích trong báo cáo tài chính hợp nhất; và
- ▶ lập báo cáo tài chính hợp nhất trên cơ sở nguyên tắc hoạt động liên tục trừ trường hợp không thể cho rằng Tập đoàn sẽ tiếp tục hoạt động.

Ban Tổng Giám đốc chịu trách nhiệm đảm bảo việc các sổ sách kế toán thích hợp được lưu giữ để phản ánh tình hình tài chính hợp nhất của Tập đoàn, với mức độ chính xác hợp lý, tại bất kỳ thời điểm nào và đảm bảo rằng các sổ sách kế toán tuân thủ với chế độ kế toán đã được áp dụng. Ban Tổng Giám đốc cũng chịu trách nhiệm về việc quản lý các tài sản của Tập đoàn và do đó phải thực hiện các biện pháp thích hợp để ngăn chặn và phát hiện các hành vi gian lận và những vi phạm khác.

Ban Tổng Giám đốc cam kết đã tuân thủ những yêu cầu nêu trên trong việc lập báo cáo tài chính hợp nhất kèm theo.

CÔNG BỐ CỦA BAN TỔNG GIÁM ĐỐC

Theo ý kiến của Ban Tổng Giám đốc, báo cáo tài chính hợp nhất kèm theo phản ánh trung thực và hợp lý tình hình tài chính hợp nhất của Tập đoàn vào ngày 31 tháng 12 năm 2024, kết quả hoạt động kinh doanh hợp nhất và tình hình lưu chuyển tiền tệ hợp nhất cho năm tài chính kết thúc cùng ngày phù hợp với các Chuẩn mực kế toán Việt Nam, Chế độ kế toán doanh nghiệp Việt Nam và các quy định pháp lý có liên quan đến việc lập và trình bày báo cáo tài chính hợp nhất.

Thay mặt và đại diện cho Ban Tổng Giám đốc:



Mai Tiến Dũng
Tổng Giám đốc

Hà Nội, Việt Nam

Ngày 24 tháng 3 năm 2025

Số tham chiếu: 11941048/68429480-HN

BÁO CÁO KIỂM TOÁN ĐỘC LẬP

Kính gửi: Các cổ đông của Công ty Cổ phần Tập đoàn Vinacontrol

Chúng tôi đã kiểm toán báo cáo tài chính hợp nhất kèm theo của Công ty Cổ phần Tập đoàn Vinacontrol ("Công ty") và các công ty con (sau đây gọi chung là "Tập đoàn") được lập ngày 24 tháng 3 năm 2025 và được trình bày từ trang 6 đến trang 46, bao gồm bảng cân đối kế toán hợp nhất tại ngày 31 tháng 12 năm 2024, báo cáo kết quả hoạt động kinh doanh hợp nhất và báo cáo lưu chuyển tiền tệ hợp nhất cho năm tài chính kết thúc cùng ngày và các thuyết minh báo cáo tài chính hợp nhất kèm theo.

Trách nhiệm của Ban Tổng Giám đốc Công ty

Ban Tổng Giám đốc Công ty chịu trách nhiệm về việc lập và trình bày trung thực và hợp lý báo cáo tài chính hợp nhất của Tập đoàn theo các Chuẩn mực kế toán Việt Nam, Chế độ kế toán doanh nghiệp Việt Nam và các quy định pháp lý có liên quan đến việc lập và trình bày báo cáo tài chính hợp nhất và chịu trách nhiệm về kiểm soát nội bộ mà Ban Tổng Giám đốc Công ty xác định là cần thiết để đảm bảo việc lập và trình bày báo cáo tài chính hợp nhất không có sai sót trọng yếu do gian lận hoặc nhầm lẫn.

Trách nhiệm của Kiểm toán viên

Trách nhiệm của chúng tôi là đưa ra ý kiến về báo cáo tài chính hợp nhất dựa trên kết quả của cuộc kiểm toán. Chúng tôi đã tiến hành kiểm toán theo các Chuẩn mực kiểm toán Việt Nam. Các chuẩn mực này yêu cầu chúng tôi tuân thủ chuẩn mực và các quy định về đạo đức nghề nghiệp, lập kế hoạch và thực hiện cuộc kiểm toán để đạt được sự đảm bảo hợp lý về việc liệu báo cáo tài chính hợp nhất của Tập đoàn có còn sai sót trọng yếu hay không.

Công việc kiểm toán bao gồm thực hiện các thủ tục nhằm thu thập các bằng chứng kiểm toán về các số liệu và thuyết minh trên báo cáo tài chính hợp nhất. Các thủ tục kiểm toán được lựa chọn dựa trên xét đoán của kiểm toán viên, bao gồm đánh giá rủi ro có sai sót trọng yếu trong báo cáo tài chính hợp nhất do gian lận hoặc nhầm lẫn. Khi thực hiện đánh giá các rủi ro này, kiểm toán viên đã xem xét kiểm soát nội bộ của Tập đoàn liên quan đến việc lập và trình bày báo cáo tài chính hợp nhất trung thực, hợp lý nhằm thiết kế các thủ tục kiểm toán phù hợp với tình hình thực tế, tuy nhiên không nhằm mục đích đưa ra ý kiến về hiệu quả của kiểm soát nội bộ của Tập đoàn. Công việc kiểm toán cũng bao gồm đánh giá tính thích hợp của các chính sách kế toán được áp dụng và tính hợp lý của các ước tính kế toán của Ban Tổng Giám đốc Công ty cũng như đánh giá việc trình bày tổng thể báo cáo tài chính hợp nhất.

Chúng tôi tin tưởng rằng các bằng chứng kiểm toán mà chúng tôi đã thu thập được là đầy đủ và thích hợp để làm cơ sở cho ý kiến kiểm toán của chúng tôi.

Ý kiến của Kiểm toán viên

Theo ý kiến của chúng tôi, báo cáo tài chính hợp nhất đã phản ánh trung thực và hợp lý, trên các khía cạnh trọng yếu, tình hình tài chính hợp nhất của Tập đoàn tại ngày 31 tháng 12 năm 2024, cũng như kết quả hoạt động kinh doanh hợp nhất và tình hình lưu chuyển tiền tệ hợp nhất cho năm tài chính kết thúc cùng ngày, phù hợp với các Chuẩn mực kế toán Việt Nam, Chế độ kế toán doanh nghiệp Việt Nam và các quy định pháp lý có liên quan đến việc lập và trình bày báo cáo tài chính hợp nhất.

Công ty Trách nhiệm Hữu hạn Ernst & Young Việt Nam



Phùng Mạnh Phú
Phó Tổng Giám đốc
Số Giấy CNĐKHN kiểm toán: 2598-2023-004-1

Lê Minh Tùng
Kiểm toán viên
Số Giấy CNĐKHN kiểm toán: 4656-2023-004-1

Hà Nội, Việt Nam

Ngày 24 tháng 3 năm 2025

BẢNG CÂN ĐỐI KẾ TOÁN HỢP NHẤT
ngày 31 tháng 12 năm 2024

Đơn vị tính: VND

Mã số	TÀI SẢN	Thuyết minh	Số cuối năm	Số đầu năm
100	A. TÀI SẢN NGẮN HẠN		256.360.226.943	264.783.655.899
110	I. Tiền và các khoản tương đương tiền	4	120.401.767.164	145.861.146.446
111	1. Tiền		117.901.767.164	113.877.289.382
112	2. Các khoản tương đương tiền		2.500.000.000	31.983.857.064
120	II. Đầu tư tài chính ngắn hạn		10.013.714.593	14.699.605.270
121	1. Chứng khoán kinh doanh	5.1	1.401.400.000	1.401.400.000
122	2. Dự phòng giảm giá chứng khoán kinh doanh	5.1	(372.843.000)	(178.470.000)
123	3. Đầu tư nắm giữ đến ngày đáo hạn	5.2	8.985.157.593	13.476.675.270
130	III. Các khoản phải thu ngắn hạn		123.829.270.368	97.822.901.838
131	1. Phải thu ngắn hạn của khách hàng	6.1	118.103.361.159	97.516.948.147
132	2. Trả trước cho người bán ngắn hạn	6.2	5.007.127.375	2.632.174.528
136	3. Phải thu ngắn hạn khác	7	10.820.762.363	6.617.605.595
137	4. Dự phòng phải thu ngắn hạn khó đòi	8	(10.101.980.529)	(8.943.826.432)
140	IV. Hàng tồn kho	10	1.585.623.442	6.187.138.099
141	1. Hàng tồn kho		1.585.623.442	6.187.138.099
150	V. Tài sản ngắn hạn khác		529.851.376	212.864.246
151	1. Chi phí trả trước ngắn hạn		482.914.585	207.505.180
152	2. Thuế GTGT được khấu trừ		46.093.041	4.515.316
153	3. Thuế và các khoản khác phải thu Nhà nước		843.750	843.750

BẢNG CÂN ĐỐI KẾ TOÁN HỢP NHẤT (tiếp theo)
ngày 31 tháng 12 năm 2024

Đơn vị tính: VND


Mã số	TÀI SẢN	Thuyết minh	Số cuối năm	Số đầu năm
200	B. TÀI SẢN DÀI HẠN		148.324.277.535	155.812.261.462
210	I. Các khoản phải thu dài hạn		766.653.409	54.609.362
216	1. Phải thu dài hạn khác		766.653.409	54.609.362
220	II. Tài sản cố định		121.003.135.861	127.831.193.610
221	1. Tài sản cố định hữu hình	11	101.506.703.517	112.098.616.209
222	Nguyên giá		299.246.140.555	290.620.896.705
223	Giá trị khấu hao lũy kế		(197.739.437.038)	(178.522.280.496)
224	2. Tài sản cố định thuê tài chính	12	5.426.284.686	1.416.463.049
225	Nguyên giá		5.874.810.273	1.518.727.273
226	Giá trị khấu hao lũy kế		(448.525.587)	(102.264.224)
227	3. Tài sản cố định vô hình	13	14.070.147.658	14.316.114.352
228	Nguyên giá		18.856.420.684	18.256.420.684
229	Giá trị hao mòn lũy kế		(4.786.273.026)	(3.940.306.332)
240	III. Tài sản dở dang dài hạn		266.597.996	300.000.000
242	1. Chi phí xây dựng cơ bản dở dang		266.597.996	300.000.000
250	IV. Đầu tư tài chính dài hạn		1.375.696.081	1.575.647.010
252	1. Đầu tư vào công ty liên kết	14	1.375.696.081	1.175.647.010
255	2. Đầu tư nắm giữ đến ngày đáo hạn		-	400.000.000
260	V. Tài sản dài hạn khác		24.912.194.188	26.050.811.480
261	1. Chi phí trả trước dài hạn	15	24.912.194.188	26.050.811.480
270	TỔNG CỘNG TÀI SẢN		404.684.504.478	420.595.917.361

BẢNG CÂN ĐỐI KẾ TOÁN HỢP NHẤT (tiếp theo)
ngày 31 tháng 12 năm 2024

Đơn vị tính: VND

Mã số	NGUỒN VỐN	Thuyết minh	Số cuối năm	Số đầu năm
300	C. NỢ PHẢI TRẢ		124.661.431.910	124.958.955.067
310	I. Nợ ngắn hạn		121.816.018.410	124.082.266.263
311	1. Phải trả người bán ngắn hạn	16.1	7.811.024.530	6.790.467.363
312	2. Người mua trả tiền trước ngắn hạn	16.2	8.731.997.724	7.086.859.216
313	3. Thuế và các khoản phải nộp Nhà nước	17	24.827.421.728	11.913.190.218
314	4. Phải trả người lao động		68.474.135.984	88.310.649.461
315	5. Chi phí phải trả ngắn hạn	18	6.909.509.298	6.427.910.357
319	6. Phải trả ngắn hạn khác	19	3.233.141.629	2.664.613.064
320	7. Vay và nợ thuê tài chính ngắn hạn	20	1.497.132.054	336.800.844
322	8. Quỹ khen thưởng, phúc lợi	21	331.655.463	551.775.740
330	II. Nợ dài hạn		2.845.413.500	876.688.804
338	1. Vay và nợ thuê tài chính dài hạn	20	2.845.413.500	876.688.804
400	D. VỐN CHỦ SỞ HỮU		280.023.072.568	295.636.962.294
410	I. Vốn chủ sở hữu	22	280.023.072.568	295.636.962.294
411	1. Vốn cổ phần đã phát hành		104.999.550.000	104.999.550.000
411a	- Cổ phiếu phổ thông có quyền biểu quyết		104.999.550.000	104.999.550.000
415	2. Cổ phiếu quỹ		(3.990.000)	(3.954.000)
418	3. Quỹ đầu tư phát triển		148.855.445.173	148.855.445.173
421	4. Lợi nhuận sau thuế chưa phân phối		23.428.081.633	39.041.089.477
421a	- Lợi nhuận sau thuế chưa phân phối đến cuối năm trước		-	2.516.413.976
421b	- Lợi nhuận sau thuế chưa phân phối năm nay		23.428.081.633	36.524.675.501
429	5. Lợi ích cổ đông không kiểm soát		2.743.985.762	2.744.831.644
440	TỔNG CỘNG NGUỒN VỐN		404.684.504.478	420.595.917.361


Trần Thị Thu Thủy
Người lập


Lưu Ngọc Hiền
Kế toán trưởng

Hà Nội, Việt Nam
Ngày 24 tháng 3 năm 2025

Mai Tiến Dũng
Tổng Giám đốc

BÁO CÁO KẾT QUẢ HOẠT ĐỘNG KINH DOANH HỢP NHẤT
cho năm tài chính kết thúc ngày 31 tháng 12 năm 2024


Đơn vị tính: VND


Mã số	CHỈ TIÊU	Thuyết minh	Năm nay	Năm trước
01	1. Doanh thu cung cấp dịch vụ	24.1	820.483.069.668	708.952.704.413
02	2. Các khoản giảm trừ doanh thu	24.1	-	-
10	3. Doanh thu thuần về cung cấp dịch vụ [10 = 01 - 02]	24.1	820.483.069.668	708.952.704.413
11	4. Giá vốn dịch vụ cung cấp	25	652.890.578.018	567.809.833.247
20	5. Lợi nhuận gộp về cung cấp dịch vụ [20 = 10 - 11]		167.592.491.650	141.142.871.166
21	6. Doanh thu hoạt động tài chính	24.2	3.041.501.342	2.874.272.947
22	7. Chi phí tài chính	26	784.015.829	321.784.207
23	Trong đó: Chi phí lãi vay		135.508.365	44.063.541
24	8. Phần lãi trong công ty liên kết	14	270.720.420	71.067.686
25	9. Chi phí bán hàng	27	54.005.748.690	37.776.064.003
26	10. Chi phí quản lý doanh nghiệp	27	69.542.993.505	59.557.699.721
30	11. Lợi nhuận thuần từ hoạt động kinh doanh [30 = 20 + 21 - 22 + 24 - 25 - 26]		46.571.955.388	46.432.663.868
31	12. Thu nhập khác	28	267.456.707	1.142.080.479
32	13. Chi phí khác	28	872.066.734	230.981.127
40	14. (Lỗ)/lợi nhuận khác [40 = 31 - 32]	28	(604.610.027)	911.099.352
50	15. Tổng lợi nhuận kế toán trước thuế [50 = 30 + 40]		45.967.345.361	47.343.763.220
51	16. Chi phí thuế TNDN hiện hành	30.1	9.615.018.371	9.631.086.384
60	17. Lợi nhuận sau thuế TNDN [60 = 50 - 51]		36.352.326.990	37.712.676.836
61	18. Lợi nhuận sau thuế của công ty mẹ		34.834.172.872	36.524.675.501
62	19. Lợi nhuận sau thuế của cổ đông không kiểm soát		1.518.154.118	1.188.001.335

BÁO CÁO KẾT QUẢ HOẠT ĐỘNG KINH DOANH HỢP NHẤT (tiếp theo)
cho năm tài chính kết thúc ngày 31 tháng 12 năm 2024

Đơn vị tính: VND

Mã số	CHỈ TIÊU	Thuyết minh	Năm nay	Năm trước (Trình bày lại)
70	20. Lãi cơ bản trên cổ phiếu	32	3.318	1.174
71	21. Lãi suy giảm trên cổ phiếu	32	3.318	1.174


Trần Thị Thu Thủy
Người lập


Lưu Ngọc Hiền
Kế toán trưởng


Mai Tiến Dũng
Tổng Giám đốc



Hà Nội, Việt Nam
Ngày 24 tháng 3 năm 2025

BÁO CÁO LƯU CHUYỂN TIỀN TỆ HỢP NHẤT
cho năm tài chính kết thúc ngày 31 tháng 12 năm 2024

Đơn vị tính: VND

Mã số	CHỈ TIÊU	Thuyết minh	Năm nay	Năm trước
	I. LƯU CHUYỂN TIỀN TỪ HOẠT ĐỘNG KINH DOANH			
01	Lợi nhuận kế toán trước thuế		45.967.345.361	47.343.763.220
02	<i>Điều chỉnh cho các khoản:</i> Khấu hao tài sản cố định hữu hình, tài sản cố định thuê tài chính, hao mòn tài sản cố định vô hình và phân bổ tiền thuê đất		22.289.737.489	21.944.448.586
03	Các khoản dự phòng dự phòng		3.446.143.808	1.602.081.678
04	Lãi chênh lệch tỷ giá hối đoái do đánh giá lại các khoản mục tiền tệ có gốc ngoại tệ		(550.667.157)	(318.681.081)
05	Lãi từ hoạt động đầu tư		(2.370.885.463)	(2.356.513.527)
06	Chi phí lãi vay	26	135.508.365	44.063.541
08	Lợi nhuận từ hoạt động kinh doanh trước thay đổi vốn lưu động		68.917.182.403	68.259.162.417
09	Tăng các khoản phải thu		(27.381.171.634)	(11.613.018.932)
10	Giảm/(tăng) hàng tồn kho		4.601.514.657	(934.192.249)
11	(Giảm)/tăng các khoản phải trả		(3.030.220.874)	39.275.405.122
12	Giảm chi phí trả trước		130.597.279	1.544.056.819
14	Tiền lãi vay đã trả		(135.508.365)	(44.063.541)
15	Thuế thu nhập doanh nghiệp đã nộp		(9.706.299.053)	(9.706.083.807)
17	Tiền chi khác cho hoạt động kinh doanh		(27.274.726.085)	(4.073.603.000)
20	Lưu chuyển tiền thuần từ hoạt động kinh doanh		6.121.368.328	82.707.662.829
	II. LƯU CHUYỂN TIỀN TỪ HOẠT ĐỘNG ĐẦU TƯ			
21	Tiền chi để mua sắm, xây dựng tài sản cố định (TSCĐ) và các tài sản dài hạn khác		(11.630.317.695)	(19.739.776.703)
22	Tiền thu do thanh lý, nhượng bán TSCĐ và các tài sản dài hạn khác		326.358.148	762.127.272
23	Tiền chi cho vay, mua công cụ nợ của đơn vị khác		(1.370.000)	(13.476.675.270)
24	Tiền thu hồi cho vay, bán lại công cụ nợ của đơn vị khác		5.076.370.175	14.409.794.739
27	Tiền thu lãi cho vay, cổ tức và lợi nhuận được chia		2.050.521.162	1.693.500.387
30	Lưu chuyển tiền thuần sử dụng vào hoạt động đầu tư		(4.178.438.210)	(16.351.029.575)


BÁO CÁO LƯU CHUYỂN TIỀN TỆ HỢP NHẤT (tiếp theo)
cho năm tài chính kết thúc ngày 31 tháng 12 năm 2024


Đơn vị tính: VND

Mã số	CHỈ TIÊU	Thuyết minh	Năm nay	Năm trước
	III. LƯU CHUYỂN TIỀN TỪ HOẠT ĐỘNG TÀI CHÍNH			
34	Tiền trả nợ gốc vay		-	(60.614.000)
35	Tiền trả nợ gốc thuê tài chính		(553.241.559)	(122.990.352)
36	Cổ tức đã trả cho chủ sở hữu		(27.379.007.463)	(13.378.743.040)
40	Lưu chuyển tiền thuần sử dụng vào hoạt động tài chính		(27.932.249.022)	(13.562.347.392)
50	Lưu chuyển tiền thuần trong năm		(25.989.318.904)	52.794.285.862
60	Tiền và các khoản tương đương tiền đầu năm		145.861.146.446	92.928.025.264
61	Ảnh hưởng của thay đổi tỷ giá hối đoái quy đổi ngoại tệ		529.939.622	138.835.320
70	Tiền và các khoản tương đương tiền cuối năm	4	120.401.767.164	145.861.146.446

Hà Nội, Việt Nam

Ngày 24 tháng 3 năm 2025


Trần Thị Thu Thủy
Người lập


Lưu Ngọc Hiền
Kế toán trưởng


Mai Tiến Dũng
Tổng Giám đốc



THUYẾT MINH BÁO CÁO TÀI CHÍNH HỢP NHẤT

vào ngày 31 tháng 12 năm 2024 và cho năm tài chính kết thúc cùng ngày

1. THÔNG TIN VỀ CÔNG TY

Công ty Cổ phần Tập đoàn Vinacontrol ("Công ty") là một công ty cổ phần được chuyển đổi từ doanh nghiệp Nhà nước theo Quyết định số 1758/2004/QĐ-BTM ngày 29 tháng 11 năm 2004 của Bộ Thương mại (nay là Bộ Công thương) và hoạt động theo Giấy Chứng nhận Đăng ký Kinh doanh số 0103008113 do Sở Kế hoạch và Đầu tư thành phố Hà Nội cấp lần đầu vào ngày 1 tháng 6 năm 2005. Công ty cũng đã nhận được các Giấy Chứng nhận Đăng ký Doanh nghiệp điều chỉnh sau đó với lần điều chỉnh gần nhất là lần thứ 12 do Sở Kế hoạch và Đầu tư thành phố Hà Nội cấp ngày 6 tháng 12 năm 2024.

Hoạt động kinh doanh chính trong năm hiện tại của Công ty là:

- ▶ Giám định thương mại: Giám định quy cách, phẩm chất, tình trạng, số khối lượng bao bì, ký mã hiệu đối với mọi loại hàng hóa; Giám sát hàng hóa trong quá trình sản xuất, giao nhận, bảo quản, vận chuyển, xếp dỡ, giám sát quá trình lắp ráp thiết bị dây chuyền công nghệ; Thẩm định, tư vấn, giám sát công trình xây dựng; Giám định các phương tiện vận tải, container, các dịch vụ giám định về hàng hải; Giám định an toàn con tàu trước khi xếp hàng, phá dỡ hoặc sửa chữa; Giám định tổn thất; Đại lý giám định tổn thất, phân bổ tổn thất cho các công ty bảo hiểm trong và ngoài nước;
- ▶ Giám định/thử nghiệm theo yêu cầu để cung cấp chứng từ phục vụ công tác quản lý của Nhà nước thuộc các lĩnh vực như: xuất xứ hàng hóa; quản lý chất lượng; an toàn, vệ sinh hàng hóa; nghiệm thu, quyết toán công trình đầu tư; bảo vệ môi trường; các dịch vụ thông quan;
- ▶ Dịch vụ lấy mẫu, phân tích và thử nghiệm mẫu;
- ▶ Chứng nhận sản phẩm;
- ▶ Các dịch vụ có liên quan: Xông hơi khử trùng, thẩm định giá, giám định không phá hủy, kiểm tra kết cấu hàn các công trình, kiểm tra thiết bị và thiết bị đo lường, kiểm tra và lập bảng dung tích các loại bồn chứa, sà lan, kiểm đếm, niêm phong cấp chỉ, dịch vụ kiểm tra chất lượng hệ thống quản lý theo yêu cầu của khách hàng;
- ▶ Tư vấn, đánh giá, chứng nhận áp dụng hệ thống quản lý theo các tiêu chuẩn quốc tế; Tư vấn về chất lượng hàng hóa; Tư vấn và thẩm định môi trường;
- ▶ Dịch vụ kiểm định kỹ thuật an toàn lao động;
- ▶ Đo lường và lập bảng dung tích các phương tiện thủy; Hiệu chuẩn và kiểm định các thiết bị đo lường; và
- ▶ Các hoạt động khác theo Giấy Chứng nhận Đăng ký Doanh nghiệp.

Công ty có trụ sở chính tại số 54 Trần Nhân Tông, phường Nguyễn Du, quận Hai Bà Trưng, thành phố Hà Nội, Việt Nam và có các chi nhánh sau:

Chi nhánh	Địa chỉ
Chi nhánh Công ty Cổ phần Tập đoàn Vinacontrol Hà Nội	Số 96, Yết Kiêu, phường Nguyễn Du, quận Hai Bà Trưng, thành phố Hà Nội
Chi nhánh Công ty Cổ phần Tập đoàn Vinacontrol Hải Phòng	Số 80, Phạm Minh Đức, phường Máy Tơ, quận Ngô Quyền, thành phố Hải Phòng
Chi nhánh Công ty Cổ phần Tập đoàn Vinacontrol Quảng Ninh	Số 11, phố Hoàng Long, thành phố Hạ Long, tỉnh Quảng Ninh
Chi nhánh Công ty Cổ phần Tập đoàn Vinacontrol Đà Nẵng	Lô A6-A8 đường 30/4, phường Hòa Cường Bắc, quận Hải Châu, thành phố Đà Nẵng

Chu kỳ sản xuất kinh doanh thông thường của Công ty là 12 tháng.

Số lượng nhân viên của Công ty và các công ty con ("Tập đoàn") tại ngày 31 tháng 12 năm 2024 là 1.030 (ngày 31 tháng 12 năm 2023: 1.006).

THUYẾT MINH BÁO CÁO TÀI CHÍNH HỢP NHẤT (tiếp theo)
vào ngày 31 tháng 12 năm 2024 và cho năm tài chính kết thúc cùng ngày

1. THÔNG TIN VỀ CÔNG TY (tiếp theo)

Cơ cấu tổ chức

Tại ngày 31 tháng 12 năm 2024, Công ty có 3 công ty con (ngày 31 tháng 12 năm 2023: 3 công ty con) với chi tiết như sau:

<i>Công ty</i>	<i>Tỷ lệ lợi ích của Công ty</i>	<i>Tỷ lệ biểu quyết của Công ty</i>	<i>Địa chỉ</i>	<i>Hoạt động chính trong năm</i>
Công ty TNHH Giám định Vinacontrol thành phố Hồ Chí Minh	100%	100%	Số 80 Bà Huyện Thanh Quan, phường 9, quận 3, thành phố Hồ Chí Minh	Cung cấp dịch vụ giám định và phân tích, thử nghiệm mẫu
Công ty Cổ phần Tư vấn và Thẩm định Môi trường Vinacontrol	51%	51%	Số 54 Trần Nhân Tông, phường Nguyễn Du, quận Hai Bà Trưng, thành phố Hà Nội	Cung cấp dịch vụ tư vấn và thẩm định về môi trường
Công ty Cổ phần Chứng nhận và Kiểm định Vinacontrol	51%	51%	Số 41 Nguyễn Thượng Hiền, phường Nguyễn Du, quận Hai Bà Trưng, thành phố Hà Nội	Cung cấp dịch vụ chứng nhận và kiểm định chất lượng sản phẩm, hàng hóa

2. CƠ SỞ TRÌNH BÀY

2.1 *Chuẩn mực và Chế độ kế toán áp dụng*

Báo cáo tài chính hợp nhất của Tập đoàn được trình bày bằng đồng Việt Nam ("VND") và được lập phù hợp với Chế độ kế toán doanh nghiệp Việt Nam và các Chuẩn mực kế toán Việt Nam do Bộ Tài chính ban hành theo:

- ▶ Quyết định số 149/2001/QĐ-BTC ngày 31 tháng 12 năm 2001 về việc ban hành bốn Chuẩn mực kế toán Việt Nam (Đợt 1);
- ▶ Quyết định số 165/2002/QĐ-BTC ngày 31 tháng 12 năm 2002 về việc ban hành sáu Chuẩn mực kế toán Việt Nam (Đợt 2);
- ▶ Quyết định số 234/2003/QĐ-BTC ngày 30 tháng 12 năm 2003 về việc ban hành sáu Chuẩn mực kế toán Việt Nam (Đợt 3);
- ▶ Quyết định số 12/2005/QĐ-BTC ngày 15 tháng 2 năm 2005 về việc ban hành sáu Chuẩn mực kế toán Việt Nam (Đợt 4); và
- ▶ Quyết định số 100/2005/QĐ-BTC ngày 28 tháng 12 năm 2005 về việc ban hành bốn Chuẩn mực kế toán Việt Nam (Đợt 5).

Theo đó, báo cáo tài chính hợp nhất được trình bày kèm theo và việc sử dụng các báo cáo này không dành cho các đối tượng không được cung cấp các thông tin về các thủ tục và nguyên tắc và thông lệ kế toán tại Việt Nam và hơn nữa không được chủ định trình bày tình hình tài chính hợp nhất, kết quả hoạt động kinh doanh hợp nhất và tình hình lưu chuyển tiền tệ hợp nhất của Tập đoàn theo các nguyên tắc và thông lệ kế toán được chấp nhận rộng rãi ở các nước và lãnh thổ khác ngoài Việt Nam.

THUYẾT MINH BÁO CÁO TÀI CHÍNH HỢP NHẤT (tiếp theo)
vào ngày 31 tháng 12 năm 2024 và cho năm tài chính kết thúc cùng ngày

2. CƠ SỞ TRÌNH BÀY (tiếp theo)

2.2 Hình thức sổ kế toán áp dụng

Hình thức sổ kế toán được áp dụng của Tập đoàn là Nhật ký chung.

2.3 Kỳ kế toán năm

Kỳ kế toán năm của Tập đoàn áp dụng cho việc lập báo cáo tài chính hợp nhất bắt đầu từ ngày 1 tháng 1 và kết thúc vào ngày 31 tháng 12.

2.4 Đơn vị tiền tệ trong kế toán

Báo cáo tài chính hợp nhất được lập bằng đơn vị tiền tệ trong kế toán của Tập đoàn là VND.

2.5 Cơ sở hợp nhất

Báo cáo tài chính hợp nhất bao gồm các báo cáo tài chính của Công ty và các công ty con cho năm tài chính kết thúc ngày 31 tháng 12 năm 2024.

Các công ty con được hợp nhất toàn bộ kể từ ngày mua/ngày thành lập, là ngày Tập đoàn nắm quyền kiểm soát công ty con, và tiếp tục được hợp nhất cho đến ngày Tập đoàn chấm dứt quyền kiểm soát đối với công ty con.

Báo cáo tài chính của Công ty và các công ty con sử dụng để hợp nhất được lập cho cùng một kỳ kế toán và được áp dụng các chính sách kế toán một cách nhất quán.

Số dư các tài khoản trên bảng cân đối kế toán giữa các đơn vị trong Tập đoàn, các khoản thu nhập và chi phí, các khoản lãi hoặc lỗ nội bộ chưa thực hiện phát sinh từ các giao dịch này được loại trừ hoàn toàn.

Lợi ích của các cổ đông không kiểm soát là phần lợi ích trong lãi, hoặc lỗ, và trong tài sản thuần của công ty con không được nắm giữ bởi Tập đoàn và được trình bày riêng biệt trên báo cáo kết quả hoạt động kinh doanh hợp nhất và trong phần vốn chủ sở hữu trên bảng cân đối kế toán hợp nhất.

Ảnh hưởng do các thay đổi trong tỷ lệ sở hữu công ty con mà không làm mất quyền kiểm soát được hạch toán vào lợi nhuận sau thuế chưa phân phối.

THUYẾT MINH BÁO CÁO TÀI CHÍNH HỢP NHẤT (tiếp theo)
vào ngày 31 tháng 12 năm 2024 và cho năm tài chính kết thúc cùng ngày

3. TÓM TẮT CÁC CHÍNH SÁCH KẾ TOÁN CHỦ YẾU

3.1 Tiền và các khoản tương đương tiền

Tiền và các khoản tương đương tiền bao gồm tiền mặt tại quỹ, tiền gửi ngân hàng và các khoản đầu tư ngắn hạn có thời hạn gốc không quá ba tháng, có tính thanh khoản cao, có khả năng chuyển đổi dễ dàng thành các lượng tiền xác định và không có nhiều rủi ro trong chuyển đổi thành tiền.

3.2 Hàng tồn kho

Hàng tồn kho được tính theo giá gốc. Giá gốc hàng tồn kho bao gồm chi phí mua, chi phí chế biến (bao gồm chi phí nguyên vật liệu, chi phí lao động trực tiếp, chi phí liên quan trực tiếp khác, chi phí sản xuất chung có liên quan được phân bổ dựa trên mức độ hoạt động bình thường) để có được hàng tồn kho ở địa điểm và trạng thái hiện tại.

Trường hợp giá trị thuần có thể thực hiện được thấp hơn giá gốc thì phải tính theo giá trị thuần có thể thực hiện được.

Giá trị thuần có thể thực hiện được là giá cung cấp dịch vụ ước tính của hàng tồn kho trong điều kiện kinh doanh bình thường trừ chi phí ước tính để hoàn thành và chi phí bán hàng ước tính.

Tập đoàn áp dụng phương pháp kê khai thường xuyên để hạch toán hàng tồn kho với giá trị được xác định như sau:

Nguyên vật liệu và công cụ dụng cụ	- Chi phí mua theo phương pháp bình quân gia quyền
Chi phí sản xuất, kinh doanh dở dang	- Các chi phí thuê ngoài để thực hiện dự án được ghi nhận theo phương pháp thực tế đích danh

Dự phòng giảm giá hàng tồn kho

Dự phòng giảm giá hàng tồn kho được trích lập cho phần giá trị dự kiến bị tổn thất do các khoản suy giảm trong giá trị (do giảm giá, hư hỏng, kém phẩm chất, lỗi thời v.v.) có thể xảy ra đối với nguyên vật liệu, công cụ và dụng cụ thuộc quyền sở hữu của Tập đoàn dựa trên bằng chứng hợp lý về sự suy giảm giá trị tại ngày kết thúc kỳ kế toán.

Số tăng hoặc giảm khoản dự phòng giảm giá hàng tồn kho được hạch toán vào giá vốn hàng bán trên báo cáo kết quả hoạt động kinh doanh hợp nhất. Khi hàng tồn kho bị hủy bỏ do hết hạn sử dụng, mất phẩm chất, hư hỏng, không còn giá trị sử dụng, các khoản chênh lệch phát sinh giữa số dự phòng giảm giá hàng tồn kho đã trích lập và giá gốc hàng tồn kho được hạch toán vào báo cáo kết quả hoạt động kinh doanh hợp nhất.

3.3 Các khoản phải thu

Các khoản phải thu được trình bày trên bảng cân đối kế toán hợp nhất theo giá trị ghi sổ các khoản phải thu từ khách hàng và phải thu khác sau khi trừ các khoản dự phòng được lập cho các khoản phải thu khó đòi.

Dự phòng nợ phải thu khó đòi thể hiện phần giá trị của các khoản phải thu mà Tập đoàn dự kiến không có khả năng thu hồi tại ngày kết thúc kỳ kế toán. Tăng hoặc giảm số dư tài khoản dự phòng được hạch toán vào chi phí quản lý doanh nghiệp trong báo cáo kết quả hoạt động kinh doanh hợp nhất. Khi các khoản nợ phải thu khó đòi được xác định là không thể thu hồi được và kế toán thực hiện xóa nợ, các khoản chênh lệch phát sinh giữa số dự phòng nợ phải thu khó đòi và giá gốc nợ phải thu được hạch toán vào báo cáo kết quả hoạt động kinh doanh hợp nhất.

THUYẾT MINH BÁO CÁO TÀI CHÍNH HỢP NHẤT (tiếp theo)
vào ngày 31 tháng 12 năm 2024 và cho năm tài chính kết thúc cùng ngày

3. TÓM TẮT CÁC CHÍNH SÁCH KẾ TOÁN CHỦ YẾU (tiếp theo)

3.4 Tài sản cố định hữu hình

Tài sản cố định hữu hình được thể hiện theo nguyên giá trừ đi giá trị hao mòn lũy kế.

Nguyên giá tài sản cố định hữu hình bao gồm giá mua và những chi phí có liên quan trực tiếp đến việc đưa tài sản vào sẵn sàng hoạt động như dự kiến và chi phí để tháo dỡ, di dời tài sản và khôi phục hiện trường tại địa điểm đặt tài sản, nếu có.

Các chi phí mua sắm, nâng cấp và đổi mới tài sản cố định hữu hình được ghi tăng nguyên giá của tài sản và chi phí bảo trì, sửa chữa được hạch toán vào báo cáo kết quả hoạt động kinh doanh hợp nhất khi phát sinh.

Khi tài sản cố định hữu hình được bán hay thanh lý, các khoản lãi hoặc lỗ phát sinh do thanh lý tài sản (là phần chênh lệch giữa tiền thu thuần từ việc bán tài sản với giá trị còn lại của tài sản) được hạch toán vào báo cáo kết quả hoạt động kinh doanh hợp nhất.

3.5 Thuê tài sản

Việc xác định một thỏa thuận có phải là thỏa thuận thuê tài sản hay không dựa trên bản chất của thỏa thuận đó tại thời điểm khởi đầu: liệu việc thực hiện thỏa thuận này có phụ thuộc vào việc sử dụng một tài sản nhất định và thỏa thuận có bao gồm điều khoản về quyền sử dụng tài sản hay không.

Thỏa thuận thuê tài sản được phân loại là thuê tài chính nếu theo hợp đồng thuê tài sản bên cho thuê chuyển giao phần lớn rủi ro và lợi ích gắn liền với quyền sở hữu tài sản cho bên đi thuê. Tất cả các thỏa thuận thuê tài sản khác được phân loại là thuê hoạt động.

Trong trường hợp Tập đoàn là bên đi thuê

Các khoản tiền thuê theo hợp đồng thuê hoạt động được hạch toán vào báo cáo kết quả hoạt động kinh doanh hợp nhất theo phương pháp đường thẳng trong thời hạn của hợp đồng thuê.

Tài sản theo hợp đồng thuê tài chính được vốn hóa trên bảng cân đối kế toán tại thời điểm khởi đầu thuê tài sản theo giá trị thấp hơn giữa giá trị hợp lý của tài sản thuê và giá trị hiện tại của khoản thanh toán tiền thuê tối thiểu. Khoản tiền gốc trong các khoản thanh toán tiền thuê trong tương lai theo hợp đồng thuê tài chính được hạch toán như khoản nợ phải trả. Khoản tiền lãi trong các khoản thanh toán tiền thuê được hạch toán vào báo cáo kết quả hoạt động kinh doanh trong suốt thời gian thuê tài sản theo lãi suất cố định trên số dư còn lại của khoản nợ thuê tài chính phải trả.

Tài sản thuê tài chính đã được vốn hóa được trích khấu hao theo phương pháp khấu hao đường thẳng theo thời gian ngắn hơn giữa thời gian hữu dụng ước tính và thời hạn thuê tài sản, nếu không chắc chắn là bên thuê sẽ được chuyển giao quyền sở hữu tài sản khi hết hạn hợp đồng thuê. Thời gian trích khấu hao của tài sản thuê tài chính như sau:

Máy móc, thiết bị	6 năm
Phương tiện vận tải	6 năm

Các khoản tiền thuê theo hợp đồng thuê hoạt động được hạch toán vào báo cáo kết quả hoạt động kinh doanh theo phương pháp đường thẳng trong thời hạn của hợp đồng thuê.

THUYẾT MINH BÁO CÁO TÀI CHÍNH HỢP NHẤT (tiếp theo)
vào ngày 31 tháng 12 năm 2024 và cho năm tài chính kết thúc cùng ngày

3. TÓM TẮT CÁC CHÍNH SÁCH KẾ TOÁN CHỦ YẾU (tiếp theo)

3.5 Thuê tài sản (tiếp theo)

Trong trường hợp Tập đoàn là bên cho thuê

Tài sản theo hợp đồng cho thuê hoạt động được ghi nhận là tài sản cố định trên Bảng cân đối kế toán hợp nhất. Chi phí trực tiếp ban đầu để thương thảo thuận cho thuê hoạt động được ghi nhận vào giá trị tài sản cho thuê và phân bổ dần vào báo cáo kết quả hoạt động kinh doanh hợp nhất theo thời hạn của hợp đồng thuê.

Thu nhập từ tiền cho thuê hoạt động được hạch toán vào báo cáo kết quả hoạt động kinh doanh hợp nhất theo phương pháp đường thẳng trong thời gian cho thuê.

3.6 Tài sản cố định vô hình

Tài sản cố định vô hình được ghi nhận theo nguyên giá trừ đi giá trị hao mòn lũy kế.

Nguyên giá tài sản cố định vô hình bao gồm giá mua và những chi phí có liên quan trực tiếp đến việc đưa tài sản vào sử dụng như dự kiến.

Các chi phí nâng cấp và đổi mới tài sản cố định vô hình được ghi tăng nguyên giá của tài sản và các chi phí khác được hạch toán vào báo cáo kết quả hoạt động kinh doanh hợp nhất khi phát sinh.

Khi tài sản cố định vô hình được bán hay thanh lý, các khoản lãi hoặc lỗ phát sinh do thanh lý tài sản (là phần chênh lệch giữa tiền thu thuần từ việc bán tài sản với giá trị còn lại của tài sản) được hạch toán vào báo cáo kết quả hoạt động kinh doanh hợp nhất.

Quyền sử dụng đất

Tiền thuê đất trả trước cho các hợp đồng thuê đất có hiệu lực trước năm 2003 và được cấp Giấy chứng nhận quyền sử dụng đất được ghi nhận là tài sản cố định vô hình theo quy định tại Thông tư số 45/2013/TT-BTC do Bộ Tài chính ban hành vào ngày 25 tháng 4 năm 2013 hướng dẫn chế độ quản lý, sử dụng và trích khấu hao tài sản cố định ("Thông tư 45").

3.7 Khấu hao và hao mòn

Khấu hao tài sản cố định hữu hình và hao mòn tài sản cố định vô hình được trích theo phương pháp đường thẳng trong suốt thời gian hữu dụng ước tính của các tài sản như sau:

Nhà cửa, vật kiến trúc	5 - 50 năm
Máy móc, thiết bị	3 - 12 năm
Phương tiện vận tải	6 - 10 năm
Thiết bị văn phòng	3 - 10 năm
Quyền sử dụng đất	20 - 32,5 năm
Phần mềm máy tính	3 - 7 năm

Quyền sử dụng đất lâu dài không trích khấu hao.

THUYẾT MINH BÁO CÁO TÀI CHÍNH HỢP NHẤT (tiếp theo)
vào ngày 31 tháng 12 năm 2024 và cho năm tài chính kết thúc cùng ngày

3. TÓM TẮT CÁC CHÍNH SÁCH KẾ TOÁN CHỦ YẾU (tiếp theo)

3.8 *Xây dựng cơ bản dở dang*

Chi phí xây dựng cơ bản dở dang thể hiện chi phí mua sắm mới tài sản chưa được lắp đặt xong hoặc chi phí xây dựng cơ bản chưa được hoàn thành. Chi phí xây dựng cơ bản dở dang được ghi nhận theo giá gốc bao gồm toàn bộ chi phí cần thiết để xây dựng mới hoặc sửa chữa, cải tạo, mở rộng hay trang bị lại kỹ thuật công trình như chi phí xây dựng, chi phí thiết bị, chi phí quản lý dự án, chi phí tư vấn đầu tư xây dựng và chi phí vay đủ điều kiện được vốn hóa.

Chi phí xây dựng cơ bản dở dang sẽ được chuyển sang tài khoản tài sản cố định thích hợp khi các tài sản này được lắp đặt xong hoặc dự án xây dựng được hoàn thành và khấu hao của các tài sản này sẽ được bắt đầu trích khi các tài sản này đã sẵn sàng cho mục đích sử dụng.

Chi phí xây dựng cơ bản dở dang ghi nhận vào chi phí trong năm trong trường hợp chi phí xây dựng cơ bản dở dang không đủ điều kiện để ghi nhận là tài sản cố định.

3.9 *Chi phí trả trước*

Chi phí trả trước bao gồm các chi phí trả trước ngắn hạn hoặc chi phí trả trước dài hạn trên bảng cân đối kế toán hợp nhất và được phân bổ trong khoảng thời gian trả trước hoặc thời gian các lợi ích kinh tế tương ứng được tạo ra từ các chi phí này.

Tiền thuê đất trả trước

Tiền thuê đất trả trước bao gồm số dư chưa phân bổ hết của khoản tiền thuê đất đã trả theo các hợp đồng thuê đất có thời hạn. Theo Thông tư 45, khoản tiền thuê đất trả trước nói trên được ghi nhận như chi phí trả trước dài hạn và được phân bổ vào chi phí trong thời gian còn lại của hợp đồng thuê.

3.10 *Các khoản đầu tư*

Đầu tư vào công ty liên kết

Các khoản đầu tư vào các công ty liên kết được hạch toán theo phương pháp vốn chủ sở hữu. Công ty liên kết là công ty mà trong đó Tập đoàn có ảnh hưởng đáng kể nhưng không phải là công ty con hay công ty liên doanh của Tập đoàn. Thông thường, Tập đoàn được coi là có ảnh hưởng đáng kể nếu sở hữu trên 20% quyền biểu quyết trở lên ở đơn vị nhận đầu tư.

Theo phương pháp vốn chủ sở hữu, khoản đầu tư được ghi nhận ban đầu trên bảng cân đối kế toán hợp nhất theo giá gốc, sau đó được điều chỉnh theo những thay đổi của phần sở hữu của Công ty trong giá trị tài sản thuần của công ty liên kết sau khi mua. Lợi thế thương mại phát sinh từ việc đầu tư vào công ty liên kết được phản ánh trong giá trị còn lại của khoản đầu tư. Tập đoàn không phân bổ lợi thế thương mại này mà hàng năm thực hiện đánh giá xem lợi thế thương mại có bị suy giảm giá trị hay không.

Phần sở hữu của Tập đoàn trong lợi nhuận/(lỗ) của công ty liên kết sau khi mua được phản ánh trên báo cáo kết quả hoạt động kinh doanh hợp nhất và phần sở hữu của nhà đầu tư trong thay đổi sau khi mua của các quỹ của công ty liên kết được ghi nhận vào các quỹ. Thay đổi lũy kế sau khi mua được điều chỉnh vào giá trị còn lại của khoản đầu tư vào công ty liên kết. Cổ tức nhận được/lợi nhuận được chia từ công ty liên kết được cản trở vào khoản đầu tư vào công ty liên kết.

THUYẾT MINH BÁO CÁO TÀI CHÍNH HỢP NHẤT (tiếp theo)
vào ngày 31 tháng 12 năm 2024 và cho năm tài chính kết thúc cùng ngày

3. TÓM TẮT CÁC CHÍNH SÁCH KẾ TOÁN CHỦ YẾU (tiếp theo)

3.10 Các khoản đầu tư (tiếp theo)

Đầu tư vào công ty liên kết (tiếp theo)

Báo cáo tài chính của công ty liên kết được lập cùng kỳ với báo cáo tài chính hợp nhất của Tập đoàn và sử dụng các chính sách kế toán nhất quán với Tập đoàn. Các điều chỉnh hợp nhất thích hợp đã được ghi nhận để bảo đảm các chính sách kế toán được áp dụng nhất quán với Tập đoàn trong trường hợp cần thiết.

Chứng khoán kinh doanh

Chứng khoán kinh doanh được ghi nhận theo giá gốc.

Dự phòng giảm giá trị các khoản chứng khoán kinh doanh và các khoản đầu tư góp vốn

Dự phòng cho việc giảm giá trị của các khoản đầu tư được lập khi có bằng chứng chắc chắn cho thấy có sự suy giảm giá trị của các khoản đầu tư này vào ngày kết thúc kỳ kế toán. Tăng hoặc giảm số dư dự phòng được hạch toán vào chi phí tài chính trong báo cáo kết quả hoạt động kinh doanh hợp nhất.

Đầu tư nắm giữ đến ngày đáo hạn

Các khoản đầu tư nắm giữ đến ngày đáo hạn được ghi nhận theo giá gốc. Sau ghi nhận ban đầu, các khoản đầu tư này được ghi nhận theo giá trị có thể thu hồi. Các khoản suy giảm giá trị của khoản đầu tư nếu phát sinh được hạch toán vào chi phí tài chính trong năm trong báo cáo kết quả hoạt động kinh doanh hợp nhất và giảm trừ trực tiếp giá trị đầu tư.

3.11 Chi phí đi vay

Chi phí đi vay bao gồm lãi tiền vay và các chi phí khác phát sinh liên quan trực tiếp đến các khoản vay của Tập đoàn. Chi phí đi vay được hạch toán như chi phí phát sinh trong năm.

3.12 Các khoản phải trả và chi phí trích trước

Các khoản phải trả và chi phí trích trước được ghi nhận cho số tiền phải trả trong tương lai liên quan đến hàng hóa và dịch vụ đã nhận được không phụ thuộc vào việc Tập đoàn đã nhận được hóa đơn của nhà cung cấp hay chưa.

3.13 Các nghiệp vụ bằng ngoại tệ

Các nghiệp vụ phát sinh bằng các đơn vị tiền tệ khác với đơn vị tiền tệ kế toán của Tập đoàn (VND) được hạch toán theo tỷ giá giao dịch thực tế vào ngày phát sinh nghiệp vụ theo nguyên tắc sau:

- ▶ Nghiệp vụ làm phát sinh các khoản phải thu được hạch toán theo tỷ giá mua của ngân hàng thương mại nơi Tập đoàn chỉ định khách hàng thanh toán;
- ▶ Nghiệp vụ làm phát sinh các khoản phải trả được hạch toán theo tỷ giá bán của ngân hàng thương mại nơi Tập đoàn dự kiến giao dịch; và
- ▶ Giao dịch mua sắm tài sản hoặc các khoản chi phí được thanh toán ngay bằng ngoại tệ (không qua các tài khoản phải trả) được hạch toán theo tỷ giá mua của ngân hàng thương mại nơi Tập đoàn thực hiện thanh toán.

THUYẾT MINH BÁO CÁO TÀI CHÍNH HỢP NHẤT (tiếp theo)
vào ngày 31 tháng 12 năm 2024 và cho năm tài chính kết thúc cùng ngày

3. TÓM TẮT CÁC CHÍNH SÁCH KẾ TOÁN CHỦ YẾU (tiếp theo)

3.13 Các nghiệp vụ bằng ngoại tệ (tiếp theo)

Tại ngày kết thúc kỳ kế toán năm, các khoản mục tiền tệ có gốc ngoại tệ được đánh giá lại theo tỷ giá giao dịch thực tế tại ngày của bảng cân đối kế toán hợp nhất theo nguyên tắc sau:

- ▶ Các khoản mục tiền tệ được phân loại là tài sản được đánh giá lại theo tỷ giá mua của ngân hàng thương mại nơi Tập đoàn thường xuyên có giao dịch; và
- ▶ Các khoản mục tiền tệ được phân loại là nợ phải trả được đánh giá lại theo tỷ giá bán của ngân hàng thương mại nơi Tập đoàn thường xuyên có giao dịch.

Tất cả các khoản chênh lệch tỷ giá phát sinh trong năm được hạch toán vào báo cáo kết quả hoạt động kinh doanh hợp nhất.

3.14 Vốn cổ phần

Cổ phiếu phổ thông

Cổ phiếu phổ thông được ghi nhận theo giá phát hành trừ đi các chi phí phát sinh liên quan trực tiếp đến việc phát hành cổ phiếu, sau khi trừ đi các ảnh hưởng thuế. Các chi phí này được ghi nhận là một khoản khấu trừ từ thặng dư vốn cổ phần.

Cổ phiếu quỹ

Các công cụ vốn chủ sở hữu được Tập đoàn mua lại (cổ phiếu quỹ) được ghi nhận theo nguyên giá và trừ vào vốn chủ sở hữu. Tập đoàn không ghi nhận các khoản lãi/(lỗ) khi mua, bán, phát hành hoặc hủy các công cụ vốn chủ sở hữu của mình.

3.15 Phân chia lợi nhuận

Lợi nhuận thuần sau thuế thu nhập doanh nghiệp (không bao gồm các khoản lãi từ giao dịch mua giá rẻ) có thể được chia cho các cổ đông sau khi được đại hội đồng cổ đông phê duyệt và sau khi đã trích lập các quỹ dự phòng theo Điều lệ của Công ty và các Công ty con và các quy định của pháp luật Việt Nam.

Tập đoàn trích lập các quỹ dự phòng sau từ lợi nhuận thuần sau thuế thu nhập doanh nghiệp của Tập đoàn theo đề nghị của Hội đồng Quản trị và được các cổ đông phê duyệt tại đại hội đồng cổ đông thường niên.

Quỹ đầu tư phát triển

Quỹ này được trích lập nhằm phục vụ việc mở rộng hoạt động hoặc đầu tư chiều sâu của Tập đoàn hoặc bù đắp các tổn thất tài chính của Tập đoàn trong tương lai.

Quỹ khen thưởng, phúc lợi

Quỹ này được trích lập để khen thưởng, khuyến khích vật chất, đem lại lợi ích chung và nâng cao phúc lợi cho công nhân viên, và được trình bày như một khoản phải trả trên bảng cân đối kế toán hợp nhất.

THUYẾT MINH BÁO CÁO TÀI CHÍNH HỢP NHẤT (tiếp theo)
vào ngày 31 tháng 12 năm 2024 và cho năm tài chính kết thúc cùng ngày

3. TÓM TẮT CÁC CHÍNH SÁCH KẾ TOÁN CHỦ YẾU (tiếp theo)

3.16 Ghi nhận doanh thu

Doanh thu được ghi nhận khi Tập đoàn có khả năng nhận được các lợi ích kinh tế có thể xác định được một cách chắc chắn. Doanh thu được xác định theo giá trị hợp lý của các khoản đã thu hoặc sẽ thu được sau khi trừ đi các khoản chiết khấu thương mại, giảm giá hàng bán và hàng bán bị trả lại. Các điều kiện ghi nhận cụ thể sau đây cũng phải được đáp ứng khi ghi nhận doanh thu:

Doanh thu cung cấp dịch vụ giám định và phân tích mẫu

Doanh thu được ghi nhận khi dịch vụ hoàn thành, Công ty phát hành Chứng thư cho khách hàng và được xác nhận bởi khách hàng.

Doanh thu cung cấp dịch vụ khác

Khi có thể xác định được kết quả hợp đồng một cách chắc chắn, doanh thu sẽ được ghi nhận dựa vào mức độ hoàn thành công việc. Mức độ hoàn thành công việc được xác định theo tỷ lệ phần trăm hoàn thành công việc được đánh giá dựa trên các công việc đã được thực hiện. Nếu không thể xác định được kết quả hợp đồng một cách chắc chắn, doanh thu sẽ chỉ được ghi nhận ở mức có thể thu hồi được của các chi phí đã được ghi nhận.

Doanh thu từ tiền lãi

Doanh thu từ tiền lãi được ghi nhận trên cơ sở thời gian và lãi suất thực tế từng kỳ.

Cổ tức và lợi nhuận được chia

Cổ tức và lợi nhuận được chia được ghi nhận khi Công ty được quyền nhận cổ tức hoặc được quyền nhận lợi nhuận từ việc góp vốn.

3.17 Thuế

Thuế thu nhập hiện hành

Tài sản thuế thu nhập và thuế thu nhập phải nộp cho năm hiện hành và các năm trước được xác định bằng số tiền dự kiến được thu hồi từ hoặc phải nộp cho cơ quan thuế, dựa trên các mức thuế suất và các luật thuế có hiệu lực đến ngày kết thúc kỳ kế toán.

Thuế thu nhập hiện hành được ghi nhận vào báo cáo kết quả hoạt động kinh doanh hợp nhất ngoại trừ trường hợp thuế thu nhập phát sinh liên quan đến một khoản mục được ghi trực tiếp vào vốn chủ sở hữu, trong trường hợp này, thuế thu nhập hiện hành cũng được ghi nhận trực tiếp vào vốn chủ sở hữu.

Tập đoàn chỉ được bù trừ các tài sản thuế thu nhập hiện hành và thuế thu nhập hiện hành phải nộp khi Tập đoàn có quyền hợp pháp được bù trừ giữa tài sản thuế thu nhập hiện hành với thuế thu nhập hiện hành phải nộp và Tập đoàn dự định thanh toán thuế thu nhập hiện hành phải nộp và tài sản thuế thu nhập hiện hành trên cơ sở thuần.

THUYẾT MINH BÁO CÁO TÀI CHÍNH HỢP NHẤT (tiếp theo)
vào ngày 31 tháng 12 năm 2024 và cho năm tài chính kết thúc cùng ngày

3. TÓM TẮT CÁC CHÍNH SÁCH KẾ TOÁN CHỦ YẾU (tiếp theo)

3.17 Thuế (tiếp theo)

Thuế thu nhập hoãn lại

Thuế thu nhập hoãn lại được xác định cho các khoản chênh lệch tạm thời tại ngày kết thúc kỳ kế toán giữa cơ sở tính thuế thu nhập của các tài sản và nợ phải trả và giá trị ghi sổ của các khoản mục này trong báo cáo tài chính hợp nhất.

Thuế thu nhập hoãn lại phải trả được ghi nhận cho tất cả các khoản chênh lệch tạm thời chịu thuế, ngoại trừ:

- ▶ Thuế thu nhập hoãn lại phải trả phát sinh từ ghi nhận ban đầu của một tài sản hay nợ phải trả từ một giao dịch mà giao dịch này không có ảnh hưởng đến lợi nhuận kế toán và lợi nhuận tính thuế thu nhập (hoặc lỗ tính thuế) tại thời điểm phát sinh giao dịch;
- ▶ Các chênh lệch tạm thời chịu thuế gắn liền với các khoản đầu tư vào công ty liên kết và các khoản vốn góp liên doanh khi Tập đoàn có khả năng kiểm soát thời gian hoàn nhập khoản chênh lệch tạm thời và chắc chắn khoản chênh lệch tạm thời sẽ không được hoàn nhập trong tương lai có thể dự đoán.

Tài sản thuế thu nhập hoãn lại cần được ghi nhận cho tất cả các chênh lệch tạm thời được khấu trừ, giá trị được khấu trừ chuyển sang các kỳ sau của các khoản lỗ tính thuế và các khoản ưu đãi thuế chưa sử dụng, khi chắc chắn trong tương lai sẽ có lợi nhuận tính thuế để sử dụng những chênh lệch tạm thời được khấu trừ, các khoản lỗ tính thuế và các ưu đãi thuế chưa sử dụng này, ngoại trừ:

- ▶ Tài sản thuế hoãn lại phát sinh từ ghi nhận ban đầu của một tài sản hoặc nợ phải trả từ một giao dịch mà giao dịch này không có ảnh hưởng đến lợi nhuận kế toán và lợi nhuận tính thuế thu nhập (hoặc lỗ tính thuế) tại thời điểm phát sinh giao dịch; và
- ▶ Tất cả các chênh lệch tạm thời được khấu trừ phát sinh từ các khoản đầu tư vào các công ty liên kết và các khoản vốn góp liên doanh khi chắc chắn là chênh lệch tạm thời sẽ được hoàn nhập trong tương lai có thể dự đoán được và có lợi nhuận chịu thuế để sử dụng được khoản chênh lệch tạm thời đó.

Giá trị ghi sổ của tài sản thuế thu nhập doanh nghiệp hoãn lại phải được xem xét lại vào ngày kết thúc kỳ kế toán và phải giảm giá trị ghi sổ của tài sản thuế thu nhập hoãn lại đến mức bảo đảm chắc chắn có đủ lợi nhuận tính thuế cho phép lợi ích của một phần hoặc toàn bộ tài sản thuế thu nhập hoãn lại được sử dụng. Các tài sản thuế thu nhập doanh nghiệp hoãn lại chưa được ghi nhận trước đây được xem xét lại vào ngày kết thúc kỳ kế toán và được ghi nhận khi chắc chắn có đủ lợi nhuận tính thuế trong tương lai để có thể sử dụng các tài sản thuế thu nhập hoãn lại chưa ghi nhận này.

Tài sản thuế thu nhập hoãn lại và thuế thu nhập hoãn lại phải trả được xác định theo thuế suất dự tính sẽ áp dụng cho năm tài chính khi tài sản được thu hồi hay nợ phải trả được thanh toán, dựa trên các mức thuế suất và luật thuế có hiệu lực vào ngày kết thúc kỳ kế toán.

Thuế thu nhập hoãn lại được ghi nhận vào báo cáo kết quả hoạt động kinh doanh hợp nhất ngoại trừ trường hợp thuế thu nhập phát sinh liên quan đến một khoản mục được ghi thẳng vào vốn chủ sở hữu, trong trường hợp này, thuế thu nhập hoãn lại cũng được ghi nhận trực tiếp vào vốn chủ sở hữu.

THUYẾT MINH BÁO CÁO TÀI CHÍNH HỢP NHẤT (tiếp theo)
vào ngày 31 tháng 12 năm 2024 và cho năm tài chính kết thúc cùng ngày

3. TÓM TẮT CÁC CHÍNH SÁCH KẾ TOÁN CHỦ YẾU (tiếp theo)

3.17 Thuế (tiếp theo)

Thuế thu nhập hoãn lại (tiếp theo)

Tập đoàn chỉ được bù trừ các tài sản thuế thu nhập hoãn lại và thuế thu nhập hoãn lại phải trả khi doanh nghiệp có quyền hợp pháp được bù trừ giữa tài sản thuế thu nhập hiện hành với thuế thu nhập hiện hành phải nộp và các tài sản thuế thu nhập hoãn lại và thuế thu nhập hoãn lại phải trả này liên quan tới thuế thu nhập doanh nghiệp được quản lý bởi cùng một cơ quan thuế:

- ▶ đối với cùng một đơn vị chịu thuế; hoặc
- ▶ Tập đoàn dự định thanh toán thuế thu nhập hiện hành phải trả và tài sản thuế thu nhập hiện hành trên cơ sở thuần hoặc thu hồi tài sản đồng thời với việc thanh toán nợ phải trả trong từng kỳ tương lai khi các khoản trọng yếu của thuế thu nhập hoãn lại phải trả hoặc tài sản thuế thu nhập hoãn lại được thanh toán hoặc thu hồi.

3.18 Lãi trên cổ phiếu

Lãi cơ bản trên cổ phiếu được tính bằng cách chia lợi nhuận hoặc lỗ sau thuế phân bổ cho cổ đông sở hữu cổ phiếu phổ thông của Tập đoàn (sau khi đã điều chỉnh cho việc trích lập quỹ khen thưởng, phúc lợi) cho số lượng bình quân gia quyền của số cổ phiếu phổ thông đang lưu hành trong năm.

Lãi suy giảm trên cổ phiếu được tính bằng cách chia lợi nhuận hoặc lỗ sau thuế phân bổ cho cổ đông sở hữu cổ phiếu phổ thông của Tập đoàn (sau khi đã điều chỉnh cho cổ tức của cổ phiếu ưu đãi có quyền chuyển đổi) cho số lượng bình quân gia quyền của số cổ phiếu phổ thông đang lưu hành trong kỳ và số lượng bình quân gia quyền của cổ phiếu phổ thông sẽ được phát hành trong trường hợp tất cả các cổ phiếu phổ thông tiềm năng có tác động suy giảm đều được chuyển thành cổ phiếu phổ thông.

3.19 Thông tin theo bộ phận

Một bộ phận là một hợp phần có thể xác định riêng biệt của Tập đoàn tham gia vào việc cung cấp các sản phẩm hoặc dịch vụ liên quan (bộ phận được chia theo hoạt động kinh doanh) hoặc cung cấp sản phẩm hoặc dịch vụ trong một môi trường kinh tế cụ thể (bộ phận được chia theo khu vực địa lý). Mỗi một bộ phận này chịu rủi ro và thu được lợi ích khác biệt so với các bộ phận khác.

Hoạt động kinh doanh chủ yếu của Tập đoàn là cung cấp dịch vụ giám định và phân tích. Đồng thời, hoạt động sản xuất kinh doanh của Tập đoàn được thực hiện trong lãnh thổ Việt Nam. Vì vậy, rủi ro và tỷ suất sinh lời của Tập đoàn không bị tác động chủ yếu bởi những khác biệt về dịch vụ mà Tập đoàn cung cấp hoặc do Tập đoàn hoạt động tại nhiều khu vực địa lý khác nhau. Do đó, Ban Tổng Giám đốc nhận định là Tập đoàn chỉ có một bộ phận theo hoạt động kinh doanh và khu vực địa lý và Tập đoàn không trình bày thông tin theo bộ phận.

3.20 Các bên liên quan

Các bên được coi là bên liên quan của Tập đoàn nếu một bên có khả năng, trực tiếp hoặc gián tiếp, kiểm soát bên kia hoặc gây ảnh hưởng đáng kể tới bên kia trong việc ra các quyết định tài chính và hoạt động, hoặc khi Tập đoàn và bên kia cùng chịu sự kiểm soát chung hoặc ảnh hưởng đáng kể chung. Các bên liên quan có thể là các công ty hoặc các cá nhân, bao gồm các thành viên gia đình thân cận của các cá nhân được coi là liên quan.

THUYẾT MINH BÁO CÁO TÀI CHÍNH HỢP NHẤT (tiếp theo)
vào ngày 31 tháng 12 năm 2024 và cho năm tài chính kết thúc cùng ngày

4. TIỀN VÀ CÁC KHOẢN TƯƠNG ĐƯƠNG TIỀN

	Đơn vị tính: VND	
	Số cuối năm	Số đầu năm
Tiền mặt	4.948.051.060	7.976.844.771
Tiền gửi ngân hàng	112.953.716.104	105.900.444.611
Các khoản tương đương tiền (*)	2.500.000.000	31.983.857.064
TỔNG CỘNG	120.401.767.164	145.861.146.446

(*) Các khoản tương đương tiền bao gồm các khoản tiền gửi có kỳ hạn gốc không quá ba tháng tại các ngân hàng thương mại với lãi suất từ 1,6% đến 2,9%/năm (ngày 31 tháng 12 năm 2023: 0,5% đến 5,5%/năm).

5. ĐẦU TƯ TÀI CHÍNH NGẮN HẠN

5.1 Chứng khoán kinh doanh

	Đơn vị tính: VND					
	Số cuối năm			Số đầu năm		
	Số lượng (cổ phiếu)	Giá gốc	Dự phòng	Số lượng (cổ phiếu)	Giá gốc	Dự phòng
Công ty Cổ phần Máy - Thiết bị Dầu khí Đà Nẵng	27.000	540.000.000	(372.843.000)	27.000	540.000.000	(178.470.000)
Công ty Cổ phần Định giá và Dịch vụ tài chính Việt Nam (*)	33.000	861.400.000	-	33.000	861.400.000	-
TỔNG CỘNG		1.401.400.000	(372.843.000)		1.401.400.000	(178.470.000)

(*) Tập đoàn chưa thu thập các thông tin cần thiết để xác định giá trị hợp lý của giá trị đầu tư tại công ty này do cổ phiếu của công ty này chưa được niêm yết trên sàn chứng khoán.

5.2 Đầu tư nắm giữ đến ngày đáo hạn

Đầu tư nắm giữ đến ngày đáo hạn ngắn hạn là các khoản tiền gửi bằng đồng Việt Nam tại các ngân hàng thương mại với kỳ hạn gốc hoặc kỳ hạn còn lại dưới 12 tháng, hưởng lãi suất từ 3,6% - 8,0%/năm (ngày 31 tháng 12 năm 2023: 3,4% - 7,6%/năm).

6. PHẢI THU CỦA KHÁCH HÀNG VÀ TRẢ TRƯỚC CHO NGƯỜI BÁN NGẮN HẠN

6.1 Phải thu ngắn hạn của khách hàng

	Đơn vị tính: VND	
	Số cuối năm	Số đầu năm
Các khoản phải thu khách hàng	118.040.721.159	97.391.170.428
Phải thu từ các bên liên quan (Thuyết minh số 31)	62.640.000	125.777.719
TỔNG CỘNG	118.103.361.159	97.516.948.147
Dự phòng phải thu ngắn hạn khó đòi	(9.673.736.860)	(8.515.582.763)

THUYẾT MINH BÁO CÁO TÀI CHÍNH HỢP NHẤT (tiếp theo)
vào ngày 31 tháng 12 năm 2024 và cho năm tài chính kết thúc cùng ngày

6. PHẢI THU CỦA KHÁCH HÀNG VÀ TRẢ TRƯỚC CHO NGƯỜI BÁN NGẮN HẠN (tiếp theo)

6.2 Trả trước cho người bán ngắn hạn

	Đơn vị tính: VND	
	Số cuối năm	Số đầu năm
Công ty TNHH Thiết bị và Chuyển giao Công nghệ	995.285.500	-
Công ty TNHH Anpha Plus	407.000.000	-
Công ty TNHH BK Technologies & Partners	-	491.203.440
Các khoản trả trước cho người bán khác	3.604.841.875	2.140.971.088
TỔNG CỘNG	5.007.127.375	2.632.174.528
Dự phòng phải thu khó đòi	(386.949.440)	(386.949.440)

7. PHẢI THU NGẮN HẠN KHÁC

	Đơn vị tính: VND			
	Số cuối năm		Số đầu năm	
	Giá trị	Dự phòng	Giá trị	Dự phòng
Tạm ứng	3.911.340.939	(41.294.229)	3.457.167.052	(41.294.229)
Ký quỹ, ký cược	3.680.210.008	-	2.801.925.342	-
Phải thu ngắn hạn khác	3.229.211.416	-	358.513.201	-
TỔNG CỘNG	10.820.762.363	(41.294.229)	6.617.605.595	(41.294.229)

8. DỰ PHÒNG PHẢI THU NGẮN HẠN KHÓ ĐÒI

	Đơn vị tính: VND	
	Năm nay	Năm trước
Số đầu năm	8.943.826.432	8.563.883.583
Cộng: Dự phòng trích lập trong năm	3.321.704.449	2.027.899.099
Trừ: Sử dụng dự phòng trong năm	(2.093.616.711)	(1.355.032.829)
Trừ: Hoàn nhập dự phòng trong năm	(69.933.641)	(292.923.421)
Số cuối năm	10.101.980.529	8.943.826.432

THUYẾT MINH BÁO CÁO TÀI CHÍNH HỢP NHẤT (tiếp theo)
vào ngày 31 tháng 12 năm 2024 và cho năm tài chính kết thúc cùng ngày

9. NỢ XẤU

Đơn vị tính: VND

Đối tượng nợ	Số cuối năm		Số đầu năm	
	Giá gốc	Giá trị có thể thu hồi	Giá gốc	Giá trị có thể thu hồi
Công ty Nhiệt Điện Thái Bình	6.652.684.980	5.917.321.488	2.922.482.866	2.922.482.866
Các đối tượng khác	13.869.429.471	4.502.812.434	14.017.165.498	5.073.339.066
TỔNG CỘNG	20.522.114.451	10.420.133.922	16.939.648.364	7.995.821.932

10. HÀNG TỒN KHO

Đơn vị tính: VND

	Số cuối năm		Số đầu năm	
	Giá gốc	Dự phòng	Giá gốc	Dự phòng
Nguyên vật liệu	1.312.823.442	-	5.774.638.099	-
Công cụ, dụng cụ	1.950.000	-	-	-
Chi phí sản xuất kinh doanh dở dang	270.850.000	-	412.500.000	-
TỔNG CỘNG	1.585.623.442	-	6.187.138.099	-

Công ty Cổ phần Tập đoàn Vinacontrol

B09-DN/HN

THUYẾT MINH BÁO CÁO TÀI CHÍNH HỢP NHẤT (tiếp theo)
vào ngày 31 tháng 12 năm 2024 và cho năm tài chính kết thúc cùng ngày

11. TÀI SẢN CÓ ĐỊNH HỮU HÌNH

					Đơn vị tính: VND	
					Thiết bị văn phòng	Tổng cộng
Nguyên giá:						
Số đầu năm					8.252.315.233	290.620.896.705
- Mua trong năm					356.807.177	10.016.298.395
- Thanh lý, nhượng bán					-	(1.391.054.545)
Số cuối năm					8.609.122.410	299.246.140.555
Trong đó:						
Đã khấu hao hết					5.450.061.587	105.408.450.019
Giá trị khấu hao lũy kế:						
Số đầu năm					6.912.390.583	178.522.280.496
- Khấu hao trong năm					606.314.508	20.331.496.820
- Thanh lý, nhượng bán					-	(1.114.340.278)
Số cuối năm					7.518.705.091	197.739.437.038
Giá trị còn lại:						
Số đầu năm					1.339.924.650	112.098.616.209
Số cuối năm					1.090.417.319	101.506.703.517

THUYẾT MINH BÁO CÁO TÀI CHÍNH HỢP NHẤT (tiếp theo)
vào ngày 31 tháng 12 năm 2024 và cho năm tài chính kết thúc cùng ngày

12. TÀI SẢN CỐ ĐỊNH THUÊ TÀI CHÍNH

Đơn vị tính: VND

	Máy móc, thiết bị	Phương tiện vận tải, truyền dẫn	Tổng cộng
Nguyên giá:			
Số đầu năm	946.000.000	572.727.273	1.518.727.273
- Thuê trong năm	4.356.083.000	-	4.356.083.000
Số cuối năm	5.302.083.000	572.727.273	5.874.810.273
Giá trị khấu hao lũy kế:			
Số đầu năm	58.249.074	44.015.150	102.264.224
- Khấu hao trong năm	250.806.816	95.454.547	346.261.363
Số cuối năm	309.055.890	139.469.697	448.525.587
Giá trị còn lại:			
Số đầu năm	887.750.926	528.712.123	1.416.463.049
Số cuối năm	4.993.027.110	433.257.576	5.426.284.686

13. TÀI SẢN CỐ ĐỊNH VÔ HÌNH

Đơn vị tính: VND

	Quyền sử dụng đất	Phần mềm máy tính	Tổng cộng
Nguyên giá:			
Số đầu năm	12.396.133.484	5.860.287.200	18.256.420.684
- Đầu tư xây dựng cơ bản hoàn thành	-	600.000.000	600.000.000
Số cuối năm	12.396.133.484	6.460.287.200	18.856.420.684
Trong đó:			
Đã hao mòn hết	-	1.797.600.000	1.797.600.000
Giá trị hao mòn lũy kế:			
Số đầu năm	1.019.894.978	2.920.411.354	3.940.306.332
- Hao mòn trong năm	69.123.384	776.843.310	845.966.694
Số cuối năm	1.089.018.362	3.697.254.664	4.786.273.026
Giá trị còn lại:			
Số đầu năm	11.376.238.506	2.939.875.846	14.316.114.352
Số cuối năm	11.307.115.122	2.763.032.536	14.070.147.658

THUYẾT MINH BÁO CÁO TÀI CHÍNH HỢP NHẤT (tiếp theo)
vào ngày 31 tháng 12 năm 2024 và cho năm tài chính kết thúc cùng ngày

14. ĐẦU TƯ VÀO CÔNG TY LIÊN KẾT

Tên đơn vị	Số cuối năm		Số đầu năm	
	Tỷ lệ vốn năm giữ (%)	Tỷ lệ quyền biểu quyết (%)	Tỷ lệ vốn năm giữ (%)	Tỷ lệ quyền biểu quyết (%)
Công ty Cổ phần Thẩm định giá Vinacontrol	35%	35%	35%	35%

Công ty Cổ phần Thẩm định giá Vinacontrol là một công ty cổ phần được thành lập theo Luật Doanh nghiệp của Việt Nam theo Giấy Chứng nhận Đăng ký Doanh nghiệp số 010701836 do Sở Kế hoạch và Đầu tư thành phố Hà Nội cấp ngày 30 tháng 9 năm 2015. Công ty này có trụ sở chính tại số 54 Trần Nhân Tông, phường Nguyễn Du, quận Hai Bà Trưng, Hà Nội, Việt Nam. Hoạt động chính trong năm của đơn vị là cung cấp dịch vụ thẩm định giá và giám định.

Chi tiết giá trị khoản đầu tư vào công ty liên kết này như sau:

Đơn vị tính: VND

Công ty Cổ phần
Thẩm định giá
Vinacontrol

Giá trị đầu tư:

Số đầu năm	1.050.000.000
Số cuối năm	1.050.000.000

Phần lợi nhuận lũy kế trong công ty liên kết:

Số đầu năm	125.647.010
- Phần lợi nhuận từ công ty liên kết	270.720.420
- Công ty liên kết trích quỹ	(2.421.349)
- Cổ tức nhận được trong năm	(68.250.000)
Số cuối năm	325.696.081

Giá trị còn lại:

Số đầu năm	1.175.647.010
Số cuối năm	1.375.696.081

15. CHI PHÍ TRẢ TRƯỚC DÀI HẠN

Đơn vị tính: VND

	Số cuối năm	Số đầu năm
Tiền thuê đất trả trước	19.693.081.801	20.459.094.413
Công cụ, dụng cụ xuất dùng	2.982.857.450	2.821.328.752
Chi phí trả trước dài hạn khác	2.236.254.937	2.770.388.315
TỔNG CỘNG	24.912.194.188	26.050.811.480

THUYẾT MINH BÁO CÁO TÀI CHÍNH HỢP NHẤT (tiếp theo)
vào ngày 31 tháng 12 năm 2024 và cho năm tài chính kết thúc cùng ngày

16. PHẢI TRẢ CHO NGƯỜI BÁN VÀ NGƯỜI MUA TRẢ TIỀN TRƯỚC NGẮN HẠN

16.1 Phải trả cho người bán ngắn hạn

Đơn vị tính: VND

	Số cuối năm		Số đầu năm	
	Giá trị	Số có khả năng trả nợ	Giá trị	Số có khả năng trả nợ
Phải trả cho người bán	7.786.184.530	7.786.184.530	6.765.627.363	6.765.627.363
- Công ty TNHH OPA Việt Nam	2.532.331.095	2.532.331.095	2.054.788.942	2.054.788.942
- Viện Đo lường Kiểm định và Thử nghiệm	1.163.328.380	1.163.328.380	693.327.600	693.327.600
- Công ty TNHH Thương Mại Phát An	936.876.000	936.876.000	1.260.000.000	1.260.000.000
- Các nhà cung cấp khác	3.153.649.055	3.153.649.055	2.757.510.821	2.757.510.821
Phải trả cho các bên liên quan (Thuyết minh số 31)	24.840.000	24.840.000	24.840.000	24.840.000
TỔNG CỘNG	7.811.024.530	7.811.024.530	6.790.467.363	6.790.467.363

16.2 Người mua trả tiền trước ngắn hạn

Đơn vị tính: VND

	Số cuối năm	Số đầu năm
Cục Khoa học, Chiến lược và Lịch sử Công An	1.247.572.800	-
Tổng Công ty Sản xuất thiết bị Viettel	768.058.006	-
Người mua trả tiền trước khác	6.716.366.918	7.086.859.216
TỔNG CỘNG	8.731.997.724	7.086.859.216

17. THUẾ VÀ CÁC KHOẢN PHẢI NỘP NHÀ NƯỚC

Đơn vị tính: VND

	Số đầu năm	Số phải nộp trong năm	Số đã nộp trong năm	Số cuối năm
Thuế giá trị gia tăng	4.533.475.317	67.229.484.038	(66.428.656.023)	5.334.303.332
Thuế thu nhập doanh nghiệp	1.521.910.298	9.615.018.371	(9.706.299.053)	1.430.629.616
Thuế thu nhập cá nhân	5.857.804.603	43.703.040.328	(31.498.356.151)	18.062.488.780
Phí, lệ phí và các khoản phải nộp khác	-	144.468.029	(144.468.029)	-
TỔNG CỘNG	11.913.190.218	120.692.010.766	(107.777.779.256)	24.827.421.728

THUYẾT MINH BÁO CÁO TÀI CHÍNH HỢP NHẤT (tiếp theo)
vào ngày 31 tháng 12 năm 2024 và cho năm tài chính kết thúc cùng ngày

18. CHI PHÍ PHẢI TRẢ NGẮN HẠN

	<i>Đơn vị tính: VND</i>	
	<i>Số cuối năm</i>	<i>Số đầu năm</i>
Chi phí thuê văn phòng	-	1.188.306.491
Chi phí thuê chuyên gia	1.132.401.629	108.779.978
Chi phí hoa hồng môi giới	486.482.000	150.257.700
Trích tiền nghỉ phép, thưởng nhân viên	2.558.369.000	2.285.856.000
Trích tiền ăn ca	963.500.000	935.300.000
Chi phí phải trả khác	1.768.756.669	1.759.410.188
TỔNG CỘNG	<u>6.909.509.298</u>	<u>6.427.910.357</u>

19. PHẢI TRẢ NGẮN HẠN KHÁC

	<i>Đơn vị tính: VND</i>	
	<i>Số cuối năm</i>	<i>Số đầu năm</i>
Bảo hiểm, kinh phí công đoàn	511.927.953	375.118.348
Cổ tức, lợi nhuận phải trả	1.751.257.275	1.362.368.740
Phải trả ngắn hạn khác	969.956.401	927.125.976
TỔNG CỘNG	<u>3.233.141.629</u>	<u>2.664.613.064</u>

THUYẾT MINH BÁO CÁO TÀI CHÍNH HỢP NHẤT (tiếp theo)
vào ngày 31 tháng 12 năm 2024 và cho năm tài chính kết thúc cùng ngày

20. VAY VÀ NỢ THUẾ TÀI CHÍNH

	Đơn vị tính: VND			
	Số đầu năm		Số phát sinh trong năm	
	Giá trị (đồng thời là số có khả năng trả nợ)		Phát sinh tăng	Phát sinh giảm
Vay ngắn hạn				
Nợ thuế tài chính dài hạn đến hạn trả (i)	336.800.844		1.713.572.769	(553.241.559)
	336.800.844		1.713.572.769	(553.241.559)
				1.497.132.054
Vay dài hạn				
Nợ thuế tài chính (i)	876.688.804		3.682.297.465	(1.713.572.769)
	876.688.804		3.682.297.465	(1.713.572.769)
	1.213.489.648		5.395.870.234	(2.266.814.328)
				4.342.545.554
TỔNG CỘNG				

(i) Đây là số dư nợ thuế tài chính máy móc, thiết bị, và phương tiện vận tải từ Công ty Cho thuê Tài chính TNHH BIDV-Sumi Trust (BSL) với thời gian thuế trong vòng 36-48 tháng. Gốc vay được trả lần cuối vào vào ngày 17 tháng 8 năm 2027. Lãi vay từ 8,1% - 8,4 %/năm và được trả hàng tháng.

THUYẾT MINH BÁO CÁO TÀI CHÍNH HỢP NHẤT (tiếp theo)
vào ngày 31 tháng 12 năm 2024 và cho năm tài chính kết thúc cùng ngày

20. VAY VÀ NỢ THUẾ TÀI CHÍNH (tiếp theo)

Công ty hiện đang thuế máy móc, thiết bị theo hợp đồng thuế tài chính. Vào ngày kết thúc kỳ kế toán năm, các khoản tiền thuế phải trả trong tương lai theo hợp đồng thuế tài chính này được trình bày như sau:

	Số cuối năm		Số đầu năm			Đơn vị tính: VND
	Tổng khoản thanh toán tiền thuế tối thiểu	Lãi thuế tài chính	Nợ gốc	Tổng khoản thanh toán tiền thuế tối thiểu	Lãi thuế tài chính	
Nợ thuế tài chính ngắn hạn						
Từ 1 năm trở xuống	1.797.791.013	300.658.959	1.497.132.054	424.963.219	88.162.375	336.800.844
Nợ thuế tài chính dài hạn						
Trên 1-5 năm	3.072.523.357	227.109.857	2.845.413.500	974.453.056	97.764.252	876.688.804
TỔNG CỘNG	4.870.314.370	527.768.816	4.342.545.554	1.399.416.275	185.926.627	1.213.489.648

THUYẾT MINH BÁO CÁO TÀI CHÍNH HỢP NHẤT (tiếp theo)
vào ngày 31 tháng 12 năm 2024 và cho năm tài chính kết thúc cùng ngày

21. QUỸ KHEN THƯỞNG, PHÚC LỢI

Đơn vị tính: VND

	<i>Năm nay</i>	<i>Năm trước</i>
Số đầu năm	551.775.740	322.955.463
Trích lập quỹ trong năm (<i>Thuyết minh số 22</i>)	24.195.863.369	5.475.423.277
Sử dụng quỹ trong năm	<u>(24.415.983.646)</u>	<u>(5.246.603.000)</u>
Số cuối năm	<u>331.655.463</u>	<u>551.775.740</u>

Công ty Cổ phần Tập đoàn Vinacontrol

B09-DN/HN

THUYẾT MINH BÁO CÁO TÀI CHÍNH HỢP NHẤT (tiếp theo)
vào ngày 31 tháng 12 năm 2024 và cho năm tài chính kết thúc cùng ngày

22. VỐN CHỦ SỞ HỮU

22.1 Tình hình tăng, giảm nguồn vốn chủ sở hữu

Đơn vị tính: VND

Năm trước	Vốn chủ sở hữu thuộc cổ đông công ty mẹ				Lợi ích cổ đông không kiểm soát	Tổng cộng
	Vốn cổ phần đã phát hành	Cổ phiếu quỹ	Quỹ đầu tư phát triển	Lợi nhuận sau thuế chưa phân phối		
Số đầu năm	104.999.550.000	(3.954.000)	133.577.386.605	35.869.363.021	2.242.830.309	276.685.175.935
- Công ty con tăng vốn	-	-	-	-	490.000.000	490.000.000
- Lợi nhuận thuần trong năm	-	-	-	36.524.675.501	1.188.001.335	37.712.676.836
- Trích quỹ đầu tư phát triển	-	-	-	(15.278.058.568)	-	-
- Trích quỹ khen thưởng, phúc lợi	-	-	15.278.058.568	(5.475.423.277)	-	(5.475.423.277)
- Tạm ứng cổ tức	-	-	-	(12.599.467.200)	-	(12.599.467.200)
- Chia cổ tức tại các công ty con	-	-	-	-	(1.176.000.000)	(1.176.000.000)
Số cuối năm	104.999.550.000	(3.954.000)	148.855.445.173	39.041.089.477	2.744.831.644	295.636.962.294
Năm nay						
Số đầu năm	104.999.550.000	(3.954.000)	148.855.445.173	39.041.089.477	2.744.831.644	295.636.962.294
- Lợi nhuận thuần trong năm	-	-	-	34.834.172.872	1.518.154.118	36.352.326.990
- Trích quỹ khen thưởng, phúc lợi (*)	-	-	-	(24.195.863.369)	-	(24.195.863.369)
- Cổ tức công bố (*)	-	-	-	(15.749.340.000)	-	(15.749.340.000)
- Tạm ứng cổ tức (**)	-	-	-	(10.499.555.998)	-	(10.499.555.998)
- Chia cổ tức tại các công ty con	-	-	-	-	(1.519.000.000)	(1.519.000.000)
- Giảm khác	-	(36.000)	-	(2.421.349)	-	(2.457.349)
Số cuối năm	104.999.550.000	(3.990.000)	148.855.445.173	23.428.081.633	2.743.985.762	280.023.072.568

(*) Theo Nghị quyết số 073/ĐHĐCĐ-NQ ngày 23 tháng 4 năm 2024, Đại hội đồng Cổ đông Công ty đã phê duyệt việc trích lập Quỹ khen thưởng phúc lợi và chia cổ tức bằng tiền từ nguồn lợi nhuận sau thuế chưa phân phối của năm 2023.

(**) Căn cứ theo kế hoạch chi trả cổ tức năm 2024 đã được Đại hội đồng Cổ đông thông qua tại Nghị quyết số 073/ĐHĐCĐ-NQ ngày 23 tháng 4 năm 2024 của Đại hội đồng Cổ đông thường niên năm 2024, Hội đồng Quản trị của Công ty đã ban hành Nghị quyết số 170/NQ-HĐQT ngày 20 tháng 9 năm 2024 phê duyệt việc tạm ứng cổ tức 10% năm 2024 (một cổ phiếu phổ thông được hưởng 1.000 VND).

THUYẾT MINH BÁO CÁO TÀI CHÍNH HỢP NHẤT (tiếp theo)
vào ngày 31 tháng 12 năm 2024 và cho năm tài chính kết thúc cùng ngày

22. VỐN CHỦ SỞ HỮU (tiếp theo)

22.2 Chi tiết vốn đầu tư của chủ sở hữu

Đơn vị tính: VND

	Số cuối năm			Số đầu năm		
	Tổng số	Cổ phiếu thường	Cổ phiếu ưu đãi	Tổng số	Cổ phiếu thường	Cổ phiếu ưu đãi
Tổng Công ty Đầu tư và Kinh doanh vốn Nhà nước	-	-	-	31.500.000.000	31.500.000.000	-
Các cổ đông khác	104.999.550.000	104.999.550.000	-	73.499.550.000	73.499.550.000	-
Cổ phiếu quỹ	(3.990.000)	(3.990.000)	-	(3.954.000)	(3.954.000)	-
TỔNG CỘNG	104.995.560.000	104.995.560.000	-	104.995.596.000	104.995.596.000	-

22.3 Các giao dịch về vốn với các chủ sở hữu và phân phối cổ tức, lợi nhuận

Đơn vị tính: VND

	Năm nay	Năm trước
Vốn đã góp		
Số đầu năm và số cuối năm	104.999.550.000	104.999.550.000
Cổ tức đã công bố	26.248.895.998	12.599.467.200
Cổ tức đã trả	26.203.007.463	12.594.743.040

22.4 Cổ phiếu

Đơn vị tính: cổ phiếu

	Số cuối năm	Số đầu năm
Cổ phiếu đã phát hành ra công chúng	10.499.955	10.499.955
Cổ phiếu phổ thông	10.499.955	10.499.955
Cổ phiếu được mua lại (cổ phiếu quỹ)	(399)	(399)
Cổ phiếu phổ thông	(399)	(399)
Cổ phiếu đang lưu hành	10.499.556	10.499.556
Cổ phiếu phổ thông	10.499.556	10.499.556

Mệnh giá cổ phiếu đang lưu hành tại ngày 31 tháng 12 năm 2024: 10.000 VND/cổ phiếu (ngày 31 tháng 12 năm 2023: 10.000 VND/cổ phiếu).

22.5 Cổ tức

Đơn vị tính: VND

	Năm nay	Năm trước
Cổ tức đã công bố và đã trả trong năm		
Cổ tức cho năm 2022: VND 1.200/cổ phiếu	-	12.599.467.200
Cổ tức cho năm 2023: VND 1.500/cổ phiếu	15.749.340.000	-
Tạm ứng cổ tức cho năm 2024: VND 1.000/cổ phiếu	10.499.555.998	-

THUYẾT MINH BÁO CÁO TÀI CHÍNH HỢP NHẤT (tiếp theo)
vào ngày 31 tháng 12 năm 2024 và cho năm tài chính kết thúc cùng ngày

23. CÁC KHOẢN MỤC NGOÀI BẢNG CÂN ĐỐI KẾ TOÁN HỢP NHẤT

	Số cuối năm	Số đầu năm
Ngoại tệ các loại		
- Đô la Mỹ (USD)	954.551	1.095.786
- EUR	29.839	27.094
Nợ khó đòi đã được xử lý (VND)	22.986.423.603	20.892.806.892

24. DOANH THU

24.1 Doanh thu cung cấp dịch vụ

	Đơn vị tính: VND	
	Năm nay	Năm trước
Tổng doanh thu	820.483.069.668	708.952.704.413
Trong đó:		
Doanh thu dịch vụ giám định	779.282.501.078	670.883.493.524
Doanh thu dịch vụ phân tích mẫu	36.425.832.738	34.827.341.606
Doanh thu khác	4.774.735.852	3.241.869.283
Giảm trừ doanh thu	-	-
Doanh thu thuần	820.483.069.668	708.952.704.413
Trong đó:		
Doanh thu đối với bên khác	819.743.308.680	708.301.931.212
Doanh thu đối với các bên liên quan (Thuyết minh số 31)	739.760.988	650.773.201

24.2 Doanh thu hoạt động tài chính

	Đơn vị tính: VND	
	Năm nay	Năm trước
Lãi tiền gửi, tiền cho vay	1.927.821.162	1.545.500.387
Cổ tức, lợi nhuận được chia	122.700.000	22.000.000
Lãi chênh lệch tỷ giá	990.980.180	1.306.772.560
TỔNG CỘNG	3.041.501.342	2.874.272.947

THUYẾT MINH BÁO CÁO TÀI CHÍNH HỢP NHẤT (tiếp theo)
vào ngày 31 tháng 12 năm 2024 và cho năm tài chính kết thúc cùng ngày

25. GIÁ VỐN DỊCH VỤ CUNG CẤP

	<i>Đơn vị tính: VND</i>	
	<i>Năm nay</i>	<i>Năm trước</i>
Chi phí nguyên liệu, vật liệu	35.031.932.948	30.228.358.746
Chi phí nhân công	465.534.455.267	391.328.909.707
Chi phí khấu hao và hao mòn	21.204.119.623	20.379.802.631
Chi phí dịch vụ mua ngoài	76.809.287.358	73.396.937.707
Chi phí khác	54.310.782.822	52.475.824.456
TỔNG CỘNG	652.890.578.018	567.809.833.247

26. CHI PHÍ TÀI CHÍNH

	<i>Đơn vị tính: VND</i>	
	<i>Năm nay</i>	<i>Năm trước</i>
Chi phí lãi vay	135.508.365	44.063.541
Trích lập/(hoàn nhập) dự phòng đầu tư tài chính dài hạn	194.373.000	(132.894.000)
Chi phí tài chính khác	454.134.464	410.614.666
TỔNG CỘNG	784.015.829	321.784.207

27. CHI PHÍ BÁN HÀNG VÀ CHI PHÍ QUẢN LÝ DOANH NGHIỆP

	<i>Đơn vị tính: VND</i>	
	<i>Năm nay</i>	<i>Năm trước</i>
Chi phí bán hàng		
Chi phí nhân công	387.659.841	211.415.318
Chi phí hoa hồng dịch vụ	48.220.769.044	33.911.803.427
Chi phí bán hàng khác	5.397.319.805	3.652.845.258
	54.005.748.690	37.776.064.003
Chi phí quản lý doanh nghiệp		
Chi phí nhân công	45.059.062.596	36.898.311.465
Dự phòng phải thu khó đòi	3.251.770.808	1.734.975.678
Chi phí khấu hao và hao mòn	1.085.617.866	1.564.645.956
Chi phí tiện ích	9.845.843.806	7.801.581.699
Chi phí dịch vụ chuyên nghiệp	590.000.000	590.000.000
Chi phí quản lý doanh nghiệp khác	9.710.698.429	10.968.184.923
	69.542.993.505	59.557.699.721
TỔNG CỘNG	123.548.742.195	97.333.763.724

THUYẾT MINH BÁO CÁO TÀI CHÍNH HỢP NHẤT (tiếp theo)
vào ngày 31 tháng 12 năm 2024 và cho năm tài chính kết thúc cùng ngày

28. THU NHẬP VÀ CHI PHÍ KHÁC

	Đơn vị tính: VND	
	Năm nay	Năm trước
Thu nhập khác		
Lãi từ thanh lý, nhượng bán tài sản cố định	49.643.880	717.945.454
Các khoản khác	217.812.827	424.135.025
	<u>267.456.707</u>	<u>1.142.080.479</u>
Chi phí khác		
Các khoản phạt	705.602.115	64.673.850
Các khoản khác	166.464.619	166.307.277
	<u>872.066.734</u>	<u>230.981.127</u>
(LỖ)/LỢI NHUẬN KHÁC THUẦN	<u>(604.610.027)</u>	<u>911.099.352</u>

29. CHI PHÍ SẢN XUẤT KINH DOANH THEO YẾU TỐ

	Đơn vị tính: VND	
	Năm nay	Năm trước
Chi phí nguyên liệu, vật liệu	35.031.932.948	30.228.358.746
Chi phí nhân công	510.593.517.863	428.438.636.490
Chi phí khấu hao, hao mòn tài sản cố định và phân bổ tiền thuê đất	22.289.737.489	21.944.448.587
Chi phí dịch vụ mua ngoài	124.063.623.319	100.517.319.262
Chi phí khác	84.318.858.594	83.626.011.109
TỔNG CỘNG	<u>776.297.670.213</u>	<u>664.754.774.194</u>

THUYẾT MINH BÁO CÁO TÀI CHÍNH HỢP NHẤT (tiếp theo)
vào ngày 31 tháng 12 năm 2024 và cho năm tài chính kết thúc cùng ngày

30. THUẾ THU NHẬP DOANH NGHIỆP

Thuế suất thuế thu nhập doanh nghiệp ("TNDN") áp dụng cho Công ty và các công ty con là 20% thu nhập chịu thuế.

Các báo cáo thuế của Công ty và các công ty con sẽ chịu sự kiểm tra của cơ quan thuế. Do việc áp dụng luật và các quy định về thuế có thể được giải thích theo nhiều cách khác nhau, số thuế được trình bày trên báo cáo tài chính hợp nhất có thể sẽ bị thay đổi theo quyết định cuối cùng của cơ quan thuế.

30.1 Chi phí thuế TNDN

	Đơn vị tính: VND	
	Năm nay	Năm trước
Chi phí thuế TNDN hiện hành	9.234.896.346	9.631.086.384
Điều chỉnh thuế TNDN theo Biên bản Thanh tra thuế	352.364.146	-
Điều chỉnh thuế TNDN trích thiếu trong những năm trước	27.757.879	-
TỔNG CỘNG	9.615.018.371	9.631.086.384

Dưới đây là đối chiếu chi phí thuế TNDN và kết quả của lợi nhuận kế toán trước thuế nhân với thuế suất thuế TNDN:

	Đơn vị tính: VND	
	Năm nay	Năm trước
Tổng lợi nhuận kế toán trước thuế	45.967.345.361	47.343.763.220
Thuế TNDN theo thuế suất 20%	9.193.469.072	9.468.752.644
<i>Các khoản điều chỉnh:</i>		
Điều chỉnh thuế TNDN theo Biên bản Thanh tra thuế	352.364.146	-
Điều chỉnh thuế TNDN trích thiếu trong những năm trước	27.757.879	-
Chi phí không được khấu trừ thuế khác	197.609.007	123.647.469
Lãi từ công ty liên kết	(54.144.084)	(14.213.537)
Cổ tức, lợi nhuận được chia	(24.540.000)	(4.400.000)
Lỗ năm trước chuyển sang	(9.084.325)	(87.653.185)
(Giảm)/tăng khác	(68.413.324)	144.952.993
Chi phí thuế TNDN	9.615.018.371	9.631.086.384

30.2 Thuế TNDN hiện hành

Thuế TNDN hiện hành phải trả được xác định dựa trên thu nhập chịu thuế của năm hiện tại. Thu nhập chịu thuế của Công ty và các công ty con khác với thu nhập được báo cáo trong báo cáo kết quả hoạt động kinh doanh hợp nhất vì thu nhập chịu thuế không bao gồm các khoản mục thu nhập chịu thuế hay chi phí được khấu trừ cho mục đích tính thuế trong các năm khác và cũng không bao gồm các khoản mục không phải chịu thuế hay không được khấu trừ cho mục đích tính thuế. Thuế TNDN hiện hành phải trả của Công ty và các công ty con được tính theo thuế suất đã ban hành đến ngày kết thúc kỳ kế toán năm.

THUYẾT MINH BÁO CÁO TÀI CHÍNH HỢP NHẤT (tiếp theo)
vào ngày 31 tháng 12 năm 2024 và cho năm tài chính kết thúc cùng ngày

30. THUẾ THU NHẬP DOANH NGHIỆP (tiếp theo)

30.3 Lỗ thuế chuyển sang từ năm trước

Tập đoàn được phép chuyển các khoản lỗ tính thuế sang năm sau để bù trừ với lợi nhuận thu được trong vòng 5 năm kể từ sau năm phát sinh khoản lỗ đó. Tại ngày kết thúc kỳ kế toán, Công ty có các khoản lỗ lũy kế có thể sử dụng để bù trừ với lợi nhuận phát sinh trong tương lai. Chi tiết như sau:

Đơn vị tính: VND

Năm phát sinh	Có thể chuyển lỗ đến năm	Lỗ tính thuế (*)	Đã chuyển lỗ đến ngày 31/12/2024	Không được chuyển lỗ	Chưa chuyển lỗ tại ngày 31/12/2024
2021	2026	2.014.414.332	(438.265.924)	-	1.576.148.408
2022	2027	475.820.864	-	-	475.820.864
2024	2029	4.578.375	-	-	4.578.375
TỔNG CỘNG		2.494.813.571	(438.265.924)	-	2.056.547.647

(*) Lỗ tính thuế ước tính theo tờ khai thuế của các công ty con và chưa được cơ quan thuế địa phương quyết toán vào ngày lập báo cáo tài chính hợp nhất này.

Tập đoàn chưa ghi nhận tài sản thuế thu nhập hoãn lại cho phần lỗ lũy kế nêu trên do không thể dự tính được lợi nhuận trong tương lai tại thời điểm này.

31. NGHIỆP VỤ VỚI CÁC BÊN LIÊN QUAN

Danh sách các bên liên quan có quan hệ kiểm soát với Tập đoàn và các bên liên quan khác có giao dịch với Tập đoàn trong năm và tại ngày 31 tháng 12 năm 2024 như sau:

Bên liên quan	Mối quan hệ
Các cá nhân liên quan	
Ông Bùi Duy Chính	Chủ tịch Hội đồng Quản trị
Ông Mai Tiến Dũng	Tổng giám đốc/Thành viên Hội đồng Quản trị
Ông Phan Văn Hùng	Phó Tổng Giám đốc/Thành viên Hội đồng Quản trị
Bà Dương Thanh Huyền	Thành viên Hội đồng Quản trị
Bà Nguyễn Thanh Hương	Thành viên Hội đồng Quản trị đến ngày 23 tháng 4 năm 2024
Ông Phạm Ngọc Dũng	Thành viên Hội đồng Quản trị từ ngày 23 tháng 4 năm 2024
Ông Lê Ngọc Lợi	Thành viên Hội đồng Quản trị từ ngày 23 tháng 4 năm 2024
Ông Phùng Tấn Phú	Thành viên Hội đồng Quản trị từ ngày 23 tháng 4 năm 2024
Bà Nguyễn Thị Thủy Ngân	Trưởng Ban Kiểm soát
Ông Cao Quý Lân	Thành viên Ban Kiểm soát từ ngày 23 tháng 4 năm 2024
Ông Nguyễn Quốc Minh	Thành viên Ban Kiểm soát
Ông Nguyễn Trung Hiếu	Thành viên Ban Kiểm soát đến ngày 23 tháng 4 năm 2024

Các công ty liên quan có quan hệ kiểm soát hoặc ảnh hưởng đáng kể

Công ty Cổ phần Thẩm định giá Vinacontrol	Công ty liên kết
---	------------------

THUYẾT MINH BÁO CÁO TÀI CHÍNH HỢP NHẤT (tiếp theo)
vào ngày 31 tháng 12 năm 2024 và cho năm tài chính kết thúc cùng ngày

31. NGHIỆP VỤ VỚI CÁC BÊN LIÊN QUAN (tiếp theo)

Những giao dịch trọng yếu của Tập đoàn với các bên liên quan trong năm nay và năm trước bao gồm:

Đơn vị tính: VND

Bên liên quan	Mối quan hệ	Nội dung nghiệp vụ	Năm nay	Năm trước
Công ty Cổ phần Thẩm định giá Vinacontrol	Công ty liên kết	Doanh thu cung cấp dịch vụ Cổ tức được chia Mua dịch vụ	739.760.988 68.250.000 -	650.773.201 126.000.000 9.000.000
Ông Phan Văn Hùng	Phó Tổng Giám đốc/Thành viên HĐQT	Tạm ứng Hoàn ứng	42.624.400.000 42.624.400.000	- -

Các điều kiện và điều khoản của các giao dịch với các bên liên quan

Các nghiệp vụ cung cấp dịch vụ và sử dụng dịch vụ với các bên liên quan được thực hiện theo cơ sở thỏa thuận theo hợp đồng.

Số dư các khoản phải thu, phải trả tại thời điểm ngày 31 tháng 12 năm 2024 không cần bảo đảm không có lãi suất và sẽ được thanh toán bằng tiền. Cho năm tài chính kết thúc vào ngày 31 tháng 12 năm 2024, Tập đoàn chưa trích lập bất cứ một khoản dự phòng nợ phải thu khó đòi nào liên quan đến số tiền các bên liên quan còn nợ Tập đoàn (31 tháng 12 năm 2023: 0 VND). Việc đánh giá này được thực hiện cho mỗi năm thông qua việc kiểm tra tình hình tài chính của bên liên quan và thị trường mà bên liên quan đó hoạt động.

Tại ngày kết thúc kỳ kế toán năm, số dư các khoản phải thu và phải trả với các bên liên quan như sau:

Đơn vị tính: VND

Bên liên quan	Mối quan hệ	Nội dung nghiệp vụ	Số cuối năm	Số đầu năm
Phải thu ngắn hạn của khách hàng (Thuyết minh số 6.1)				
Công ty Cổ phần Thẩm định giá Vinacontrol	Công ty liên kết	Cung cấp dịch vụ	62.640.000	125.777.719
TỔNG CỘNG			62.640.000	125.777.719
Phải trả người bán ngắn hạn (Thuyết minh số 16.1)				
Công ty Cổ phần Thẩm định giá Vinacontrol	Công ty liên kết	Mua dịch vụ	24.840.000	24.840.000
TỔNG CỘNG			24.840.000	24.840.000

THUYẾT MINH BÁO CÁO TÀI CHÍNH HỢP NHẤT (tiếp theo)
vào ngày 31 tháng 12 năm 2024 và cho năm tài chính kết thúc cùng ngày

31. NGHIỆP VỤ VỚI CÁC BÊN LIÊN QUAN (tiếp theo)

Các giao dịch với các bên liên quan khác

Lương, thưởng và thù lao của Hội đồng Quản trị ("HĐQT"), Ban kiểm soát ("BKS") và Ban Tổng Giám đốc của Công ty trong năm:

Đơn vị tính: VND

Tên	Chức vụ	Thu nhập	
		Năm nay	Năm trước
Ông Bùi Duy Chính	Chủ tịch HĐQT	1.395.514.899	979.936.843
Ông Mai Tiến Dũng	Tổng giám đốc/Thành viên HĐQT	1.348.261.277	919.147.102
Ông Phan Văn Hùng	Phó Tổng Giám đốc/Thành viên HĐQT	1.245.297.079	864.797.221
Bà Dương Thanh Huyền	Thành viên HĐQT	558.753.398	96.000.000
Ông Phạm Ngọc Dũng	Thành viên HĐQT từ ngày 23 tháng 4 năm 2024	64.000.000	-
Ông Lê Ngọc Lợi	Thành viên HĐQT từ ngày 23 tháng 4 năm 2024	48.000.000	-
Ông Phùng Tấn Phú	Thành viên HĐQT từ ngày 23 tháng 4 năm 2024	1.653.086.447	-
Bà Nguyễn Thanh Hương	Thành viên HĐQT đến ngày 23 tháng 4 năm 2024	32.000.000	96.000.000
Bà Nguyễn Thị Thủy Ngân	Trưởng BKS	378.774.699	84.000.000
Ông Cao Quý Lân	Thành viên BKS từ ngày 23 tháng 4 năm 2024	30.000.000	-
Ông Nguyễn Quốc Minh	Thành viên BKS	30.000.000	60.000.000
Ông Nguyễn Trung Hiếu	Thành viên BKS đến ngày 23 tháng 4 năm 2024	20.000.000	60.000.000
TỔNG CỘNG		6.803.687.799	3.159.881.166

32. LÃI TRÊN CỔ PHIẾU

Tập đoàn sử dụng các thông tin sau để tính lãi cơ bản và lãi suy giảm trên cổ phiếu:

Đơn vị tính: VND

	Năm nay	Năm trước (Trình bày lại)
Lợi nhuận thuần sau thuế phân bổ cho cổ đông sở hữu cổ phiếu phổ thông	34.834.172.872	36.524.675.501
Trích quỹ khen thưởng, phúc lợi (*)	-	(24.195.863.369)
Lợi nhuận sau thuế phân bổ cho cổ đông sở hữu cổ phiếu phổ thông của công ty mẹ	34.834.172.872	12.328.812.132
Bình quân gia quyền của số cổ phiếu phổ thông (không bao gồm cổ phiếu quỹ) để tính lãi cơ bản trên cổ phiếu	10.499.556	10.499.556
Bình quân gia quyền của số cổ phiếu phổ thông (không bao gồm cổ phiếu quỹ) được điều chỉnh để tính lãi cơ bản trên cổ phiếu	10.499.556	10.499.556
Lãi trên cổ phiếu		
Lãi cơ bản	3.318	1.174
Lãi suy giảm	3.318	1.174

THUYẾT MINH BÁO CÁO TÀI CHÍNH HỢP NHẤT (tiếp theo)
vào ngày 31 tháng 12 năm 2024 và cho năm tài chính kết thúc cùng ngày

32. LÃI TRÊN CỔ PHIẾU (tiếp theo)

(*) Lợi nhuận dùng để tính lãi trên cổ phiếu cho năm trước đã được điều chỉnh lại so với số liệu đã trình bày trước đây trong báo cáo tài chính hợp nhất cho giai đoạn này để phản ánh khoản tạm trích quỹ khen thưởng, phúc lợi từ lợi nhuận để lại của năm 2023 theo Nghị quyết số 073/NQ-HĐQT ngày 23 tháng 4 năm 2024.

Lợi nhuận dùng để tính lãi trên cổ phiếu cho năm tài chính kết thúc ngày 31 tháng 12 năm 2024 chưa được điều chỉnh giảm cho khoản trích quỹ khen thưởng, phúc lợi từ lợi nhuận của năm 2024 do chưa có Nghị quyết Đại hội đồng Cổ đông để phê duyệt trích lập quỹ từ nguồn lợi nhuận sau thuế cho năm hiện tại.

Không có các giao dịch cổ phiếu phổ thông hoặc giao dịch cổ phiếu phổ thông tiềm năng nào xảy ra từ ngày kết thúc kỳ kế toán năm đến ngày hoàn thành báo cáo tài chính hợp nhất này.

33. CÁC CAM KẾT

Cam kết thuê hoạt động

Tập đoàn hiện đang thuê văn phòng và thuê đất theo các hợp đồng thuê hoạt động. Vào ngày kết thúc kỳ kế toán năm, các khoản tiền phải trả trong tương lai theo hợp đồng thuê hoạt động được trình bày như sau:

	<i>Đơn vị tính: VND</i>	
	<i>Số cuối năm</i>	<i>Số đầu năm</i>
Dưới 1 năm	7.125.553.400	7.464.711.138
Từ 1 - 5 năm	572.434.211	111.468.727
TỔNG CỘNG	7.697.987.611	7.576.179.865

Cam kết hoàn trả mặt bằng

Tập đoàn hiện đang thuê đất tại Cụm công nghiệp Ninh Hiệp, huyện Gia Lâm, Hà Nội với thời hạn là 41 năm kể từ ngày 20 tháng 6 năm 2016. Theo hợp đồng thuê đất đã ký kết, Tập đoàn có nghĩa vụ hoàn trả lại khu đất này cho bên cho thuê nguyên trạng theo hiện trạng khi bàn giao và chịu mọi chi phí phát sinh liên quan đến hoàn trả mặt bằng.

THUYẾT MINH BÁO CÁO TÀI CHÍNH HỢP NHẤT (tiếp theo)
vào ngày 31 tháng 12 năm 2024 và cho năm tài chính kết thúc cùng ngày

34. CÁC SỰ KIỆN PHÁT SINH SAU NGÀY KẾT THÚC KỲ KẾ TOÁN NĂM

Không có sự kiện nào phát sinh sau ngày kết thúc kỳ kế toán hợp nhất yêu cầu phải được điều chỉnh hay trình bày trong báo cáo tài chính hợp nhất của Tập đoàn.

Hà Nội, Việt Nam

Ngày 24 tháng 3 năm 2025



Trần Thị Thu Thủy
Người lập



Lưu Ngọc Hiền
Kế toán trưởng



Mai Tiến Dũng
Tổng Giám đốc



EY | Building a better working world

EY is building a better working world by creating new value for clients, people, society and the planet, while building trust in capital markets.

Enabled by data, AI and advanced technology, EY teams help clients shape the future with confidence and develop answers for the most pressing issues of today and tomorrow.

EY teams work across a full spectrum of services in assurance, consulting, tax, strategy and transactions. Fueled by sector insights, a globally connected, multi-disciplinary network and diverse ecosystem partners, EY teams can provide services in more than 150 countries and territories.

All in to shape the future with confidence.

EY refers to the global organization, and may refer to one or more, of the member firms of Ernst & Young Global Limited, each of which is a separate legal entity. Ernst & Young Global Limited, a UK company limited by guarantee, does not provide services to clients. Information about how EY collects and uses personal data and a description of the rights individuals have under data protection legislation are available via ey.com/privacy. EY member firms do not practice law where prohibited by local laws. For more information about our organization, please visit ey.com.

© 2025 Ernst & Young Vietnam Limited. All Rights Reserved.

ey.com/en_vn