

CÔNG TY CỔ PHẦN SỮA VIỆT NAM

Địa chỉ: 184-186-188 Nguyễn Đình Chiểu – Quận 3 – Thành phố Hồ Chí Minh

BÁO CÁO TÀI CHÍNH GIỮA NIÊN ĐỘ

Cho năm tài chính kết thúc ngày 30 tháng 06 năm 2009

CHÍNH THỨC

22-07-2009

**CÔNG TY CỔ PHẦN SỮA VIỆT NAM
VINAMILK**

BÁO CÁO TÀI CHÍNH GIỮA NIÊN ĐỘ

TỪ NGÀY 01/01/2009 ĐẾN NGÀY 30/06/2009

(DẠNG ĐẦY ĐỦ)

TP Hồ Chí Minh, tháng 07 - 2009

CÔNG TY CỔ PHẦN SỮA VIỆT NAM

Địa chỉ: 184-186-188 Nguyễn Đình Chiểu – Quận 3 – Thành phố Hồ Chí Minh

BÁO CÁO TÀI CHÍNH GIỮA NIÊN ĐỘ

Cho năm tài chính kết thúc ngày 30 tháng 06 năm 2009

NỘI DUNG

	Trang
BẢNG CÂN ĐỐI KẾ TOÁN GIỮA NIÊN ĐỘ	03
BÁO CÁO KẾT QUẢ HOẠT ĐỘNG KINH DOANH GIỮA NIÊN ĐỘ	07
BÁO CÁO LƯU CHUYỂN TIỀN TỆ GIỮA NIÊN ĐỘ	09
BẢN THUYẾT MINH BÁO CÁO TÀI CHÍNH GIỮA NIÊN ĐỘ	11

CÔNG TY CỔ PHẦN SỮA VIỆT NAM

Địa chỉ: 184-186-188 Nguyễn Đình Chiểu – Quận 3 – Thành phố Hồ Chí Minh

BÁO CÁO TÀI CHÍNH GIỮA NIÊN ĐỘ

Cho năm tài chính kết thúc ngày 30 tháng 06 năm 2009

BẢNG CÂN ĐỐI KẾ TOÁN*(Dạng đầy đủ)**Tại ngày 30 tháng 06 năm 2009***MÃ SỐ B 01a-DN**

Đơn vị tính : VNĐ

TÀI SẢN	Mã số	Thuyết minh	Số cuối quý	Số đầu năm
1	2	3	4	5
A-TÀI SẢN NGẮN HẠN (100=110+120+130+140+150)	100		4.025.126.092.750	3.160.210.079.635
I. Tiền và các khoản tương đương tiền	110	V.1	866.721.087.369	329.545.163.667
1. Tiền	111		186.332.087.369	124.287.782.342
2. Các khoản tương đương tiền	112		680.389.000.000	205.257.381.325
II. Các khoản đầu tư tài chính ngắn hạn	120		984.964.653.192	374.002.285.692
1. Đầu tư ngắn hạn	121	V.2	1.085.853.081.992	496.998.072.070
2. Dự phòng giảm giá đầu tư ngắn hạn (*)	129	V.3	(100.888.428.800)	(122.995.786.378)
III. Các khoản phải thu	130		672.554.793.761	648.726.546.626
1. Phải thu khách hàng	131	V.4	528.346.098.531	530.133.730.820
2. Trả trước cho người bán	132		112.451.638.432	75.318.343.607
3. Phải thu nội bộ ngắn hạn	133		-	-
4. Phải thu theo tiến độ kế hoạch hợp đồng xây dựng	137		-	-
5. Các khoản phải thu khác	138	V.5	32.043.984.210	43.407.581.611
6. Dự phòng phải thu ngắn hạn khó đòi (*)	139	V.6	(286.927.412)	(133.109.412)
IV. Hàng tồn kho	140		1.212.072.904.398	1.755.359.449.757
1. Hàng tồn kho	141	V.7	1.220.926.538.508	1.767.372.623.913
2. Dự phòng giảm giá hàng tồn kho (*)	149	V.8	(8.853.634.110)	(12.013.174.156)
V. Tài sản ngắn hạn khác	150		288.812.654.030	52.576.633.893
1. Chi phí trả trước ngắn hạn	151	V.9	50.456.473.439	31.117.949.257
2. Thuế GTGT được khấu trừ	152		9.423.426.651	19.181.303.206
3. Thuế và các khoản phải thu Nhà nước	154	V.10	226.000.000.000	-
5. Tài sản ngắn hạn khác	158		2.932.753.940	2.277.381.430

CÔNG TY CỔ PHẦN SỮA VIỆT NAM

Địa chỉ: 184-186-188 Nguyễn Đình Chiểu – Quận 3 – Thành phố Hồ Chí Minh

BÁO CÁO TÀI CHÍNH GIỮA NIÊN ĐỘ

Cho năm tài chính kết thúc ngày 30 tháng 06 năm 2009

BẢNG CÂN ĐỐI KẾ TOÁN (tiếp theo)*Tại ngày 30 tháng 06 năm 2009***MẪU SỐ B01a-DN***Đơn vị tính : VNĐ*

TÀI SẢN	Mã số	Thuyết minh	Số cuối quý	Số đầu năm
1	2	3	4	5
B- TÀI SẢN DÀI HẠN	200		2.745.414.632.899	2.724.885.884.959
(200 = 210+220+240+250+260)				
I. Các khoản phải thu dài hạn	210		58.852.723	28.605.894.723
1. Phải thu dài hạn của khách hàng	211		-	-
2. Vốn kinh doanh ở đơn vị trực thuộc	212		-	-
3. Phải thu dài hạn nội bộ	213		-	-
4. Phải thu dài hạn khác	218		58.852.723	28.605.894.723
5. Dự phòng phải thu dài hạn khó đòi (*)	219		-	-
II. Tài sản cố định	220		1.949.311.119.604	1.804.744.888.756
1. Tài sản cố định hữu hình	221	V.11	1.487.486.991.600	1.413.525.263.202
- Nguyên giá	222		2.646.244.505.310	2.479.272.612.215
- Giá trị hao mòn lũy kế (*)	223		(1.158.757.513.710)	(1.065.747.349.013)
2. Tài sản cố định thuê tài chính	224		-	-
- Nguyên giá	225		-	-
- Giá trị hao mòn lũy kế (*)	226		-	-
3. Tài sản cố định vô hình	227	V.12	30.051.659.205	35.017.369.138
- Nguyên giá	228		65.815.308.997	63.565.277.317
- Giá trị hao mòn lũy kế (*)	229		(35.763.649.792)	(28.547.908.179)
4. Chi phí xây dựng cơ bản dở dang	230	V.13	431.772.468.799	356.202.256.416
III. Bất động sản đầu tư	240		-	-
- Nguyên giá	241		-	-
- Giá trị hao mòn lũy kế (*)	242		-	-
IV. Các khoản đầu tư tài chính dài hạn	250		530.849.130.480	647.899.511.949
1. Đầu tư vào công ty con	251	V.14	135.694.129.576	135.694.129.576
2. Đầu tư vào công ty liên kết, liên doanh	252	V.15	23.701.955.551	131.749.205.551
3. Đầu tư dài hạn khác	258	V.16	492.597.313.800	495.807.313.800
4. Dự phòng giảm giá đầu tư tài chính dài hạn (*)	259	V.17	(121.144.268.447)	(115.351.136.978)
V. Tài sản dài hạn khác	260		265.195.530.092	243.635.589.531
1. Chi phí trả trước dài hạn	261	V.18	193.577.574.005	195.338.108.061
2. Tài sản thuế thu nhập hoãn lại	262		70.595.710.847	47.275.236.230
3. Tài sản dài hạn khác	268		1.022.245.240	1.022.245.240
TỔNG CỘNG TÀI SẢN (100+200)	270		6.770.540.725.649	5.885.095.964.594

CÔNG TY CỔ PHẦN SỮA VIỆT NAM

Địa chỉ: 184-186-188 Nguyễn Đình Chiểu – Quận 3 – Thành phố Hồ Chí Minh

BÁO CÁO TÀI CHÍNH GIỮA NIÊN ĐỘ

Cho năm tài chính kết thúc ngày 30 tháng 06 năm 2009

BẢNG CÂN ĐỐI KẾ TOÁN (tiếp theo)*Tại ngày 30 tháng 6 năm 2009***MẪU SỐ B01a-DN***Đơn vị tính : VND*

NGUỒN VỐN	Mã số	Thuyết minh	Số cuối quý	Số đầu năm
1	2	3	4	5
A- NỢ PHẢI TRẢ (300 = 310+320)	300		1.050.987.304.283	1.121.759.318.829
I. Nợ ngắn hạn	310		828.145.579.401	939.887.883.342
1. Vay và nợ ngắn hạn	311	V.19	9.963.436.000	188.221.936.000
2. Phải trả người bán	312	V.20	375.168.966.384	491.912.069.705
3. Người mua trả tiền trước	313		15.038.321.145	5.914.899.179
4. Thuế và các khoản phải nộp Nhà nước	314	V.21	159.787.794.365	64.153.193.539
5. Phải trả người lao động	315		42.891.544.568	3.044.487.460
6. Chi phí phải trả	316	V.22	180.842.550.451	143.655.326.096
7. Phải trả nội bộ	317		-	-
8. Phải trả theo tiến độ kế hoạch hợp đồng XD	318		-	-
9. Các khoản phải trả, phải nộp ngắn hạn khác	319	V.23	44.452.966.488	42.985.971.363
10. Dự phòng phải trả ngắn hạn	320		-	-
II. Nợ dài hạn	330		222.841.724.882	181.871.435.487
1. Phải trả dài hạn người bán	331		109.349.922.392	93.612.316.987
2. Phải trả dài hạn nội bộ	332		-	-
3. Phải trả dài hạn khác	333		60.000.000.000	30.000.000.000
4. Vay và nợ dài hạn	334	V.24	17.436.013.000	22.417.731.000
5. Thuế thu nhập hoãn lại phải trả	335		-	-
6. Dự phòng trợ cấp mất việc làm	336		36.055.789.490	35.841.387.500
7. Dự phòng phải trả dài hạn	337		-	-
B- VỐN CHỦ SỞ HỮU (400 = 410+420)	400	V.25	5.719.553.421.366	4.763.336.645.765
I. Vốn chủ sở hữu	410		5.611.045.721.675	4.667.138.594.626
1. Vốn đầu tư của chủ sở hữu	411		1.756.403.100.000	1.752.756.700.000
2. Thặng dư vốn cổ phần	412		1.064.948.051.177	1.064.948.051.177
3. Vốn khác của chủ sở hữu	413		-	-
4. Cổ phiếu quỹ (*)	414		-	-
5. Chênh lệch đánh giá lại tài sản	415		-	-
6. Chênh lệch tỷ giá hối đoái	416		-	-
7. Quỹ đầu tư phát triển	417		1.537.063.262.458	869.697.027.622
8. Quỹ dự phòng tài chính	418		175.640.310.000	175.275.670.000
9. Quỹ khác thuộc vốn chủ sở hữu	419		-	-
10. Lợi nhuận sau thuế chưa phân phối	420		1.076.990.998.040	804.461.145.827
11. Nguồn vốn đầu tư XDCB	421		-	-

CÔNG TY CỔ PHẦN SỮA VIỆT NAM

Địa chỉ: 184-186-188 Nguyễn Đình Chiểu – Quận 3 – Thành phố Hồ Chí Minh

BÁO CÁO TÀI CHÍNH GIỮA NIÊN ĐỘ

Cho năm tài chính kết thúc ngày 30 tháng 06 năm 2009

NGUỒN VỐN	Mã số	Thuyết minh	Số cuối quý	Số đầu năm
1	2	3	4	5
II. Nguồn kinh phí và quỹ khác	430		108.507.699.691	96.198.051.139
1. Quỹ khen thưởng, phúc lợi	431		108.507.699.691	96.198.051.139
2. Nguồn kinh phí	432		-	-
3. Nguồn kinh phí đã hình thành TSCĐ	433		-	-
TỔNG CỘNG NGUỒN VỐN (300+400)	440		6.770.540.725.649	5.885.095.964.594

CÁC CHỈ TIÊU NGOÀI BẢNG CÂN ĐỐI KẾ TOÁN**MẪU SỐ B01a-DN**

Đơn vị tính : VNĐ

CHỈ TIÊU	Thuyết minh	Số cuối quý	Số đầu năm
1. Tài sản thuê ngoài		-	-
2. Vật tư, hàng hóa nhận giữ hộ gia công		225.810.220	236.130.220
3. Hàng hóa nhận bán hộ, nhận ký gửi, ký cược		-	-
4. Nợ khó đòi đã xử lý		-	-
5. Ngoại tệ các loại: USD		823.536,85	1.896.238,64
EUR		3.838,79	3.843,23
AUD		-	-
6. Dự toán chi sự nghiệp, dự án		-	-

Người lập: 
 Nguyễn Việt Hùng

Kế toán trưởng: 
 Lê Thành Liêm

Giám Đốc: 
 Mai Kiều Liên

Ngày lập: 22 tháng 07 năm 2009



CÔNG TY CỔ PHẦN SỮA VIỆT NAM

Địa chỉ: 184-186-188 Nguyễn Đình Chiểu – Quận 3 – Thành phố Hồ Chí Minh

BÁO CÁO TÀI CHÍNH

Cho năm tài chính kết thúc ngày 30 tháng 06 năm 2009

BÁO CÁO KẾT QUẢ HOẠT ĐỘNG KINH DOANH GIỮA NIÊN ĐỘ**(Dạng đầy đủ)****Quý 2 năm 2009****MẪU SỐ B02a-DN**

Đơn vị tính: VND

CHỈ TIÊU	Mã Số	Thuyết minh	Quý II		Lũy kế từ đầu năm đến cuối quý này	
			Năm nay	Năm trước	Năm nay	Năm trước
1	2	3	4	5	6	7
1. Doanh thu bán hàng và cung cấp dịch vụ	1	VI.1	2.743.402.939.774	2.122.896.617.466	4.856.438.831.330	3.932.700.510.208
2. Các khoản giảm trừ	3	VI.1	52.944.712.595	43.979.643.217	93.979.460.048	76.375.222.845
3. Doanh thu thuần về bán hàng và cung cấp dịch vụ (10 = 01 – 03)	10	VI.1	2.690.458.227.179	2.078.916.974.249	4.762.459.371.282	3.856.325.287.363
4. Giá vốn hàng bán	11	VI.2	1.688.652.718.975	1.358.609.320.400	3.094.206.645.119	2.610.939.696.288
5. Lợi nhuận gộp về bán hàng và cung cấp dịch vụ (20 = 10 – 11)	20		1.001.805.508.204	720.307.653.849	1.668.252.726.163	1.245.385.591.075
6. Doanh thu hoạt động tài chính	21	VI.3	54.688.542.111	50.161.877.231	135.585.314.119	179.577.503.777
7. Chi phí tài chính	22	VI.4	135.480.888.979	78.741.724.544	43.924.936.202	179.550.985.476
<i>Trong đó : Chi phí lãi vay</i>	23		<i>672.354.652</i>	<i>10.581.710.460</i>	<i>2.247.962.841</i>	<i>18.910.891.323</i>
8. Chi phí bán hàng	24	VI.8	311.896.426.913	227.285.952.049	528.786.515.231	430.956.964.267
9. Chi phí quản lý doanh nghiệp	25	VI.8	67.987.041.359	59.517.678.452	126.211.696.292	116.140.386.535

CÔNG TY CỔ PHẦN SỮA VIỆT NAM

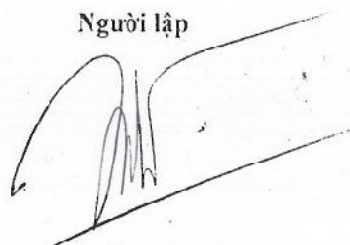
Địa chỉ: 184-186-188 Nguyễn Đình Chiểu – Quận 3 – Thành phố Hồ Chí Minh

BÁO CÁO TÀI CHÍNH GIỮA NIÊN ĐỘ

Cho năm tài chính kết thúc ngày 30 tháng 06 năm 2009


10. Lợi nhuận thuần từ hoạt động kinh doanh {30 = 20 + (21-22) – (24+25)}	30		541.129.693.064	404.924.176.035	1.104.914.892.557	698.314.758.574
11. Thu nhập khác	31	VI.5	26.974.766.615	24.644.960.101	47.722.950.139	63.144.603.157
12. Chi phí khác	32	VI.6	861.962.187	474.200.359	1.057.806.585	1.578.851.031
13. Lợi nhuận khác (40 = 31 – 32)	40		26.112.804.428	24.170.759.742	46.665.143.554	61.565.752.126
14. Tổng lợi nhuận kế toán trước thuế (50 = 30 + 40)	50		567.242.497.492	429.094.935.777	1.151.580.036.111	759.880.510.700
15. Chi phí thuế TNDN hiện hành	51		25.465.921.281	46.495.189.276	130.166.369.562	82.531.527.539
16. Chi phí thuế TNDN hoãn lại	52		(6.522.018.916)	(9.772.635.806)	(23.320.474.617)	(9.772.635.806)
17. Lợi nhuận sau thuế thu nhập doanh nghiệp (60 = 50 – 51-52)	60		548.298.595.127	392.372.382.307	1.044.734.141.166	687.121.618.967
18. Lãi cơ bản trên cổ phiếu	70	VI.7	3.127	2.239	5.959	3.920

Người lập



Nguyễn Việt Hùng

Kế Toán Trưởng



Lê Thành Liêm

Lập ngày 21 tháng 07 năm 2009
Tổng Giám Đốc

Mai Kiều Liên

CÔNG TY CỔ PHẦN SỮA VIỆT NAM

Địa chỉ: 184-186-188 Nguyễn Đình Chiểu – Quận 3 – Thành phố Hồ Chí Minh

BÁO CÁO TÀI CHÍNH GIỮA NIÊN ĐỘ

Cho năm tài chính kết thúc ngày 30 tháng 06 năm 2009

BÁO CÁO LƯU CHUYỂN TIỀN TỆ GIỮA NIÊN ĐỘ**(Dạng đầy đủ)****(Theo phương pháp gián tiếp)****Quý 2 năm 2009****MẪU SỐ B 03a-DN**

Đơn vị tính: VNĐ

Chỉ tiêu	Mã số	Thuyết minh	Lũy kế từ đầu năm đến cuối quý này	
			Năm nay	Năm trước
1	2	3	4	5
I. Lưu chuyển tiền từ hoạt động kinh doanh				
1. Lợi nhuận trước thuế	1		1.151.580.036.111	759.880.510.700
2. Điều chỉnh cho các khoản				
- Khấu hao TSCĐ	2	V.11, V.12	102.338.025.708	72.380.685.515
- Các khoản dự phòng	3		(19.319.948.155)	131.672.809.612
- Lãi lỗ chênh lệch tỷ giá hối đoái chưa thực hiện	4		26.428.792.940	(2.374.445.256)
- Lãi lỗ từ hoạt động đầu tư	5		(78.217.514.045)	(162.053.608.043)
- Chi phí lãi vay	6	VI.4	2.247.962.841	18.910.891.323
3. Lợi nhuận từ hoạt động kinh doanh trước thay đổi vốn lưu động	8		1.185.057.355.401	818.416.843.851
- Tăng giảm các khoản phải thu	9		(24.917.301.113)	(80.476.292.610)
- Tăng giảm hàng tồn kho	10		546.396.276.845	(187.962.126.596)
- Tăng giảm các khoản phải trả (không kể lãi vay phải trả, thuế thu nhập phải nộp)	11		10.134.632.480	(224.884.001.815)
- Tăng giảm chi phí trả trước	12		(17.577.990.126)	(30.474.538.973)
- Tiền lãi vay đã trả	13		(3.125.835.732)	(17.903.778.571)
- Thuế thu nhập doanh nghiệp đã nộp	14	V.21	(281.268.132.569)	(11.550.090.212)
- Tiền thu khác từ hoạt động kinh doanh	15		4.701.340.078	2.122.645.497
- Tiền chi khác từ hoạt động kinh doanh	16		(92.195.395.589)	(98.481.289.012)
Lưu chuyển tiền thuần từ hoạt động kinh doanh	20		1.327.204.949.675	168.807.371.558
II. Lưu chuyển tiền từ hoạt động đầu tư				
1. Tiền chi mua sắm, xây dựng TSCĐ và các tài sản dài hạn khác	21		(213.612.285.682)	(161.656.837.551)
2. Tiền thu từ thanh lý, nhượng bán TSCĐ và các tài sản dài hạn khác	22		989.689.183	140.463.504
3. Tiền chi cho vay mua các công cụ nợ của đơn vị khác	23		(801.534.300.000)	(188.534.290.000)
4. Tiền thu hồi cho vay, bán lại các công cụ nợ của đơn vị khác	24		261.593.239.160	169.899.381.242
5. Tiền chi đầu tư góp vốn vào đơn vị khác	25		-	(120.275.212.475)
6. Tiền thu hồi đầu tư góp vốn vào đơn vị khác	26		134.267.250.000	-
7. Tiền thu lãi cho vay, cổ tức và lợi nhuận được chia	27		26.970.788.720	42.019.098.234

CÔNG TY CỔ PHẦN SỮA VIỆT NAM

Địa chỉ: 184-186-188 Nguyễn Đình Chiểu – Quận 3 – Thành phố Hồ Chí Minh

BÁO CÁO TÀI CHÍNH GIỮA NIÊN ĐỘ

Cho năm tài chính kết thúc ngày 30 tháng 06 năm 2009


Lưu chuyển tiền thuần từ hoạt động đầu tư	30		(591.325.618.619)	(258.407.397.046)
III. Lưu chuyển tiền từ hoạt động tài chính				
1. Tiền thu từ phát hành cổ phiếu, nhận vốn góp của chủ sở hữu	31		3.646.400.000	-
2. Tiền chi trả vốn góp cho chủ sở hữu, mua lại cổ phiếu doanh nghiệp đã phát hành	32		-	-
3. Tiền vay ngắn hạn, dài hạn nhận được	33		-	436.351.500.000
4. Tiền chi trả nợ gốc vay	34		(183.240.218.000)	(4.981.718.000)
5. Tiền chi trả nợ thuê tài chính	35		-	-
6. Cổ tức lợi nhuận đã trả cho chủ sở hữu	36		-	(173.854.790.000)
Lưu chuyển tiền thuần từ hoạt động tài chính	40		(179.593.818.000)	257.514.992.000
Lưu chuyển tiền thuần trong kỳ (20+30+40)	50		556.285.513.056	167.914.966.512
Tiền và tương đương tiền đầu kỳ	60		329.545.163.667	113.526.928.226
Ảnh hưởng của thay đổi tỷ giá hối đoái quy đổi Ngoại tệ	61		(19.109.589.354)	1.995.212.824
Tiền và tương đương tiền cuối kỳ (50+60+61)	70		866.721.087.369	283.437.107.562

Người lập




Nguyễn Việt Hùng

Kế toán trưởng



Lê Thành Liêm



Mai Kiều Liên

CÔNG TY CỔ PHẦN SỮA VIỆT NAM

Địa chỉ: 184-186-188 Nguyễn Đình Chiểu – Quận 3 – Thành phố Hồ Chí Minh

BÁO CÁO TÀI CHÍNH GIỮA NIÊN ĐỘ

Cho năm tài chính kết thúc ngày 30 tháng 06 năm 2009

BẢN THUYẾT MINH BÁO CÁO TÀI CHÍNH

Từ ngày 01 tháng 01 năm 2009 đến ngày 30 tháng 06 năm 2009

(Bản thuyết minh này là một bộ phận hợp thành và phải được đọc cùng với Báo cáo tài chính giữa niên độ)

I. ĐẶC ĐIỂM HOẠT ĐỘNG CỦA CÔNG TY

1. Hình thức sở hữu vốn

Các thời điểm quan trọng liên quan đến việc hình thành và phát triển của Công ty Cổ phần Sữa Việt Nam (“Công ty”) được ghi nhận như sau:

- + Ngày 29/04/1993 : Công ty Sữa Việt Nam (loại hình Doanh Nghiệp Nhà Nước) được thành lập theo Quyết định số 420/CNN/TCLD của Bộ Công Nghiệp Nhẹ.
- + Ngày 01/10/2003 : Công ty được cổ phần hoá từ Doanh nghiệp Nhà Nước theo Quyết định 155/2003/QĐ-BCN của Bộ Công Nghiệp.
- + Ngày 20/11/2003 : Công ty đăng ký trở thành Công Ty Cổ Phần và bắt đầu hoạt động theo Luật Doanh Nghiệp Việt Nam và được Sở Kế hoạch và Đầu tư TP HCM cấp Giấy phép đăng ký kinh doanh số 4103001932 .
- + Ngày 28/12/2005 : Ủy Ban Chứng khoán Nhà nước cấp Giấy phép niêm yết số 42/UBCK-GPYN.
- + Ngày 19/01/2006 : Cổ phiếu của Công Ty được niêm yết trên Thị trường chứng khoán TP HCM.

Trụ sở chính theo giấy phép được đặt tại địa chỉ 184-186-188 Nguyễn Đình Chiểu, Phường 6, Quận 3, TP Hồ Chí Minh.

Tại thời điểm 30/06/2009,

+ Công ty có các đơn vị phụ thuộc sau

Các chi nhánh:

- 1/ CN Công ty CP Sữa Việt Nam tại Hà Nội - Số 57 Trần Duy Hưng, Quận Cầu Giấy – TP Hà Nội
- 2/ CN Công ty CP Sữa Việt Nam tại Đà Nẵng - Lô 42 đường Triệu Nữ Vương nối dài
Phường Hải Châu 2 - Quận Hải Châu - TP Đà Nẵng .
- 3/ CN Công ty CP Sữa Việt Nam tại Cần Thơ - Số 86D Thới Bình -TP Cần Thơ.

Các nhà máy:

- 1/ Nhà máy sữa Thống Nhất - Số 12 Đặng Văn Bi, Q.Thủ Đức - TP.HCM.
- 2/ Nhà máy sữa Trường Thọ - Số 32 Đặng Văn Bi, Q.Thủ Đức, TP.HCM.

CÔNG TY CỔ PHẦN SỮA VIỆT NAM

Địa chỉ: 184-186-188 Nguyễn Đình Chiểu – Quận 3 – Thành phố Hồ Chí Minh

BÁO CÁO TÀI CHÍNH GIỮA NIÊN ĐỘ

Cho năm tài chính kết thúc ngày 30 tháng 06 năm 2009

- 3/ Nhà máy sữa Diélaç- Khu Công nghiệp Biên hòa I, Đồng Nai.
- 4/ Nhà máy sữa Hà Nội - Xã Dương Xá, Gia Lâm, Hà Nội.
- 5/ Nhà máy sữa Cần Thơ - Khu Công nghiệp Trà Nóc, Cần Thơ.
- 6/ Nhà máy sữa Sài Gòn - Khu CN Tân Thới Hiệp, Q12, TP HCM.
- 7/ Nhà máy sữa Nghệ An - Đường Sào Nam, xã Nghi Thu, TX Cửa Lò. Tỉnh Nghệ An
- 8/ Nhà máy sữa Bình Định - 87 Hoàng Văn Thụ, P.Quang Trung, TP Quy Nhơn- Bình Định
- 9/ Nhà máy cà phê Sài Gòn - Khu Công nghiệp Mỹ Phước II, Tỉnh Bình Dương
- 10/ Nhà máy sữa Tiên Sơn - Khu Công nghiệp Tiên Sơn, Tỉnh Bắc Ninh

Xí nghiệp:

- + Xí nghiệp Kho Vận - Số 32 Đặng Văn Bi, Q.Thủ đức, TP.HCM.

Phòng khám:

- + Phòng khám đa khoa An Khang - 87A CMT8, Quận 1, TP HCM.

+ Công ty có các Công ty con như sau

Công ty con	Hoạt động chính	Phần vốn Công ty nắm giữ
- Công ty Cổ phần Sữa Lam Sơn	Sản xuất sữa	55%
- Công ty TNHH Một thành viên Bò Sữa Việt Nam	Sản xuất sữa	100%
- Công ty TNHH Một thành viên Đầu tư Bất động sản Quốc tế	Phát triển bất động sản	100%
+ Công ty Cổ phần Bất động sản Chiến Thắng – Việt Nam (Công ty con của Công ty TNHH Một thành viên Đầu tư Bất động sản Quốc tế)	Kinh doanh bất động sản	64,25%

CÔNG TY CỔ PHẦN SỮA VIỆT NAM

Địa chỉ: 184-186-188 Nguyễn Đình Chiểu – Quận 3 – Thành phố Hồ Chí Minh

BÁO CÁO TÀI CHÍNH GIỮA NIÊN ĐỘ

Cho năm tài chính kết thúc ngày 30 tháng 06 năm 2009

2. Ngành nghề kinh doanh

Theo Giấy phép đăng ký kinh doanh, công ty được phép thực hiện các lĩnh vực và ngành nghề như sau:

- a. Sản xuất và kinh doanh bánh, sữa đậu nành, nước giải khát, sữa hộp, sữa bột, bột dinh dưỡng và các sản phẩm từ sữa khác.
- b. Kinh doanh thực phẩm công nghệ, thiết bị phụ tùng, vật tư, hóa chất (trừ hóa chất có tính độc hại mạnh), nguyên liệu.
- c. Kinh doanh nhà.
- d. Môi giới, cho thuê bất động sản.
- e. Kinh doanh kho, bến bãi.
- f. Kinh doanh vận tải hàng bằng ô tô.
- g. Bốc xếp hàng hóa.
- h. Sản xuất, mua bán rượu, bia, đồ uống, thực phẩm chế biến, chè uống, cà phê rang-xay-phin-hòa tan (không sản xuất chế biến tại trụ sở).
- i. Sản xuất và mua bán bao bì.
- j. In trên bao bì.
- k. Sản xuất, mua bán sản phẩm nhựa (không sản xuất bột giấy, tái chế phế thải nhựa tại trụ sở).
- l. Phòng khám đa khoa
- m. Chăn nuôi, trồng trọt, các hoạt động hỗ trợ chăn nuôi, trồng trọt .

II. NĂM TÀI CHÍNH, ĐƠN VỊ TIỀN TỆ SỬ DỤNG TRONG KẾ TOÁN

1. Kỳ kế toán

Kỳ kế toán quý 2 bắt đầu từ ngày 01/4 và kết thúc vào ngày 30/6.

2. Đơn vị tiền tệ sử dụng trong kế toán

Đơn vị tiền tệ sử dụng trong kế toán là Đồng Việt Nam (VNĐ).

CÔNG TY CỔ PHẦN SỮA VIỆT NAM

Địa chỉ: 184-186-188 Nguyễn Đình Chiểu – Quận 3 – Thành phố Hồ Chí Minh

BÁO CÁO TÀI CHÍNH GIỮA NIÊN ĐỘ

Cho năm tài chính kết thúc ngày 30 tháng 06 năm 2009

III. CHUẨN MỰC VÀ CHẾ ĐỘ KẾ TOÁN ÁP DỤNG

1. Chế độ kế toán áp dụng

- + Công ty áp dụng Chế độ Kế toán Doanh nghiệp Việt Nam theo Quyết định 15/2006/QĐ-BTC ban hành ngày 20/03/2006.
- + Các thông tin tài chính đã được soạn lập theo Chuẩn mực Kế toán Việt Nam -VAS 27 - Báo cáo tài chính giữa niên độ.
- + Chế độ kế toán được áp dụng nhất quán với những chế độ kế toán áp dụng với báo cáo tài chính năm cho niên độ kết thúc ngày 31 tháng 12 năm 2008.
- + Không có Chuẩn mực Kế toán Việt Nam mới được ban hành hoặc sửa đổi có hiệu lực cho kỳ sáu tháng kết thúc ngày 30 tháng 06 năm 2009.

2. Tuyên bố về việc tuân thủ chuẩn mực kế toán và chế độ kế toán

Ban Tổng Giám đốc đảm bảo đã tuân thủ đầy đủ yêu cầu của các Chuẩn mực kế toán và Chế độ Kế toán Doanh nghiệp Việt Nam hiện hành trong việc lập Báo cáo tài chính.

3. Hình thức kế toán áp dụng

Công ty sử dụng hình thức kế toán trên máy vi tính.

IV. CÁC CHÍNH SÁCH KẾ TOÁN ÁP DỤNG

1. Cơ sở lập Báo cáo tài chính

- + Báo cáo tài chính sử dụng đơn vị tiền tệ là đồng Việt Nam (“ VNĐ”), và được soạn lập theo Chế độ Kế toán, chuẩn mực Kế toán, nguyên tắc Kế toán Việt Nam được chấp nhận chung tại Việt Nam.
- + Báo Cáo tài chính được trình bày theo nguyên tắc giá gốc.

2. Tiền và tương đương tiền

a. Tiền và nguyên tắc ghi nhận các khoản tiền

- + Tiền: bao gồm tiền mặt, tiền gửi ngân hàng (không kỳ hạn), tiền đang chuyển.
- + Nguyên tắc ghi nhận các khoản tiền

CÔNG TY CỔ PHẦN SỮA VIỆT NAM

Địa chỉ: 184-186-188 Nguyễn Đình Chiểu – Quận 3 – Thành phố Hồ Chí Minh

BÁO CÁO TÀI CHÍNH GIỮA NIÊN ĐỘ

Cho năm tài chính kết thúc ngày 30 tháng 06 năm 2009

- Các khoản tiền mặt: Căn cứ vào các phiếu thu, phiếu chi tiền mặt.
- Các khoản tiền gửi ngân hàng: Căn cứ vào Giấy báo Nợ và báo Có của Ngân hàng kết hợp với Sổ phụ hoặc bản xác nhận số dư của các ngân hàng tại từng thời điểm.
- Các khoản tiền đang chuyển: dựa vào các lệnh chuyển tiền chưa có giấy báo Nợ và giấy nộp tiền chưa có giấy báo Có.

b. Các khoản tương đương tiền:

Là các khoản đầu tư ngắn hạn có thời hạn thu hồi hoặc đáo hạn không quá 3 tháng kể từ ngày mua, có khả năng chuyển đổi dễ dàng thành một lượng tiền xác định và không có rủi ro trong chuyển đổi thành tiền kể từ ngày mua khoản đầu tư đó tại thời điểm báo cáo .

c. Phương pháp chuyển đổi các đồng tiền khác ra đồng tiền sử dụng trong kế toán:

+ Đối với các nghiệp vụ phát sinh bằng ngoại tệ

- Được quy đổi theo tỷ giá áp dụng tại thời điểm phát sinh nghiệp vụ. Chênh lệch tỷ giá phát sinh từ các nghiệp vụ này được ghi nhận là thu nhập hay chi phí tài chính trong báo cáo kết quả kinh doanh.

+ Đối với tài sản và nợ phải trả bằng tiền có gốc ngoại tệ

- Cuối quý: Để hạn chế việc ảnh hưởng đến kết quả kinh doanh do sự chênh lệch tỷ giá, Công ty đánh giá lại theo tỷ giá bình quân liên ngân hàng do Ngân hàng Nhà Nước Việt Nam công bố tại ngày lập bảng cân đối kế toán (tại báo cáo quý 1/2009 công ty đánh giá lại theo tỷ giá do Ngân Hàng Ngoại Thương Việt Nam công bố). Chênh lệch tỷ giá phát sinh từ việc đánh giá lại này được kết chuyển vào tài khoản chênh lệch tỷ giá, số dư cuối cùng sẽ được ghi nhận vào chi phí tài chính hay doanh thu tài chính.

+ Tỷ giá sử dụng để quy đổi tại thời điểm ngày:

31/12/2008 : 16.977 VNĐ/USD (theo tỷ giá bình quân liên ngân hàng)

30/06/2009 : 16.953 VNĐ/USD (theo tỷ giá bình quân liên ngân hàng)

3. Hàng tồn kho

a. Nguyên tắc ghi nhận hàng tồn kho

- + Hàng tồn kho được ghi nhận trên cơ sở giá gốc là giá bao gồm chi phí mua, chi phí chế biến và các chi phí liên quan trực tiếp khác phát sinh để có được hàng tồn kho ở địa điểm và trạng thái hiện tại.

CÔNG TY CỔ PHẦN SỮA VIỆT NAM

Địa chỉ: 184-186-188 Nguyễn Đình Chiểu – Quận 3 – Thành phố Hồ Chí Minh

BÁO CÁO TÀI CHÍNH GIỮA NIÊN ĐỘ

Cho năm tài chính kết thúc ngày 30 tháng 06 năm 2009

- + Trường hợp giá trị thuần có thể thực hiện được thấp hơn giá gốc thì tính theo giá trị thuần có thể thực hiện được (giá trị thuần có thể thực hiện được xác định bằng cách lấy giá bán ước tính của hàng tồn kho trừ chi phí ước tính để hoàn thành sản phẩm và chi phí ước tính cần thiết cho việc tiêu thụ chúng).
- + Trong trường hợp các sản phẩm được sản xuất, giá gốc bao gồm tất cả các chi phí trực tiếp và chi phí sản xuất chung dựa trên cấp độ hoạt động bình thường.

b. Phương pháp tính giá trị hàng tồn kho

- + Các loại nguyên vật liệu, nhiên liệu, vật tư phụ tùng, thành phẩm, công cụ, hàng hóa được áp dụng phương pháp bình quân gia quyền khi xác định giá xuất kho.
- + Hàng tồn kho trong kỳ nhập khẩu được ghi nhận tăng trong kỳ theo tỷ giá ngoại tệ thực tế tại thời điểm giao hàng.
- + Hàng tồn kho tăng giảm trong kỳ bằng các hình thức di chuyển điều kho nội bộ sẽ được hạch toán tăng theo giá hạch toán (giá điều chuyển cố định); phần chênh lệch giữa giá hạch toán và giá bình quân sẽ được hạch toán vào tài khoản chênh lệch. Cuối kỳ, phần chênh lệch sẽ được hạch toán vào hàng tồn kho hoặc giá vốn hàng bán (tùy thuộc vào tính chất xuất kho của hàng tồn kho này).

c. Phương pháp hạch toán hàng tồn kho

Phương pháp kê khai thường xuyên.

d. Lập dự phòng giảm giá hàng tồn kho

- + Công ty thực hiện trích lập dự phòng giảm giá hàng tồn kho theo chính sách 06/CS-CTS.KSNB/2008 ban hành ngày 31/12/2008 (trên cơ sở tuân thủ Thông tư 13/2006/TT-BTC ngày 27/02/2006 của Bộ Tài Chính)

4. Các khoản phải thu thương mại, các khoản phải thu khác và cách thức lập dự phòng nợ phải thu khó đòi

- a. Các khoản phải thu thương mại được ghi nhận phù hợp với chuẩn mực doanh thu (VAS 14) về thời điểm ghi nhận căn cứ theo hóa đơn, chứng từ phát sinh.
- b. Các khoản phải thu khác được ghi nhận theo hóa đơn, chứng từ đã được xem xét, phê duyệt .
- c. Dự phòng nợ phải thu khó đòi: Được lập cho từng khoản nợ phải thu khó đòi căn cứ vào tuổi nợ quá hạn của các khoản nợ hoặc dự kiến mức tổn thất có thể xảy ra, cụ thể như sau:
 - + Đối với nợ phải thu quá hạn thanh toán:
 - 30% giá trị đối với khoản nợ phải thu quá hạn dưới 1 năm.

CÔNG TY CỔ PHẦN SỮA VIỆT NAM

Địa chỉ: 184-186-188 Nguyễn Đình Chiểu – Quận 3 – Thành phố Hồ Chí Minh

BÁO CÁO TÀI CHÍNH GIỮA NIÊN ĐỘ

Cho năm tài chính kết thúc ngày 30 tháng 06 năm 2009

- 50% giá trị đối với khoản nợ phải thu quá hạn từ 1 năm đến dưới 2 năm.
 - 70% giá trị đối với khoản nợ phải thu quá hạn từ 2 năm đến dưới 3 năm.
- + Đối với nợ phải thu chưa quá hạn thanh toán nhưng khó có khả năng thu hồi: căn cứ vào dự kiến mức tổn thất để lập dự phòng.

5. Nguyên tắc ghi nhận và khấu hao TSCĐ

a. Nguyên tắc ghi nhận tài sản cố định hữu hình, vô hình:

+ TSCĐ hữu hình

- Giá trị Tài sản cố định được thể hiện theo nguyên tắc: Nguyên giá trừ đi giá trị hao mòn lũy kế.

Nguyên giá tài sản cố định bao gồm toàn bộ các chi phí mà Công ty phải bỏ ra để có được tài sản cố định tính đến thời điểm đưa tài sản đó vào trạng thái sẵn sàng sử dụng.

Nguyên giá TSCĐ nhập khẩu sẽ được ghi nhận theo tỷ giá hạch toán, khoản chênh lệch tỷ giá trong quá trình mua sắm TSCĐ được hạch toán vào doanh thu hoặc chi phí tài chính .

- Các chi phí phát sinh sau ghi nhận ban đầu TSCĐ hữu hình được ghi tăng nguyên giá của tài sản nếu chúng thực sự cải thiện trạng thái hiện tại so với trạng thái tiêu chuẩn ban đầu của tài sản đó. Các chi phí không thỏa mãn điều kiện trên được ghi nhận là chi phí trong kỳ.
- Khi tài sản cố định được bán hay thanh lý, nguyên giá và khấu hao lũy kế được xóa sổ và bất kỳ khoản lãi, lỗ nào phát sinh do việc thanh lý đều được tính vào thu nhập khác hay chi phí khác trong kỳ.

+ TSCĐ vô hình

- Quyền sử dụng đất là toàn bộ các chi phí thực tế Công ty đã chi ra có liên quan trực tiếp tới đất sử dụng, bao gồm: tiền chi ra để có quyền sử dụng đất, chi phí cho đền bù, giải phóng mặt bằng, san lấp mặt bằng, lệ phí trước bạ...
- Phần mềm máy tính là toàn bộ các chi phí mà Công ty đã chi ra tính đến thời điểm nghiệm thu và đưa phần mềm vào sử dụng.

b. Phương pháp khấu hao:

- + TSCĐ hữu hình được khấu hao theo phương pháp đường thẳng. Thời gian sử dụng hữu ích (liên quan đến tỷ lệ khấu hao) được thực hiện theo quyết định QĐ 67/QĐ-CTS-KTTC ngày 12/01/2004 do Công ty CP sữa Việt Nam ban hành cụ thể như sau:

CÔNG TY CỔ PHẦN SỮA VIỆT NAM

Địa chỉ: 184-186-188 Nguyễn Đình Chiểu – Quận 3 – Thành phố Hồ Chí Minh

BÁO CÁO TÀI CHÍNH GIỮA NIÊN ĐỘ

Cho năm tài chính kết thúc ngày 30 tháng 06 năm 2009

Nhóm loại	Thời gian (năm)
Nhà cửa, vật kiến trúc	10 – 50
Máy móc, thiết bị	10
Phương tiện vận tải, thiết bị truyền dẫn	10
Thiết bị, dụng cụ quản lý	5- 8

- + Khấu hao của TSCĐ được ghi nhận ngay trong tháng: sẽ được tính nguyên tháng nếu tăng trước ngày 15, và khấu hao ½ tháng nếu ghi nhận tăng sau ngày 15.
- + TSCĐ vô hình là quyền sử dụng đất vô thời hạn không áp dụng trích khấu hao. Phần mềm máy vi tính được khấu hao trong 3 năm.

6. Nguyên tắc ghi nhận các khoản đầu tư tài chính

- + Các khoản đầu tư vào chứng khoán, công ty con, công ty liên doanh, liên kết và cơ sở kinh doanh đồng kiểm soát được ghi nhận theo giá gốc.
- + Dự phòng giảm giá chứng khoán được lập cho từng loại chứng khoán được niêm yết và chưa niêm yết trên thị trường và có giá thị trường giảm so với giá đang hạch toán trên sổ sách.
- + Dự phòng tổn thất cho các khoản đầu tư tài chính vào các tổ chức kinh tế khác được trích lập khi các tổ chức kinh tế này bị lỗ (trừ trường hợp lỗ theo kế hoạch đã được xác định trong phương án kinh doanh trước khi đầu tư) với mức trích lập tương ứng với tỷ lệ góp vốn của Công ty trong các tổ chức kinh tế này.
- + Khi thanh lý một khoản đầu tư, phần chênh lệch giữa giá trị thanh lý thuần và giá trị ghi sổ được hạch toán vào doanh thu tài chính hoặc chi phí tài chính trong kỳ.

7. Nguyên tắc ghi nhận và vốn hóa các khoản chi phí khác

- + Chi phí trả trước: Chi phí trả trước được ghi nhận theo giá gốc và được phân loại theo chi phí ngắn hạn và dài hạn.
- + Phương pháp phân bổ chi phí trả trước tuân thủ theo nguyên tắc :
 - Theo thời gian hữu dụng xác định: phương pháp này áp dụng cho các khoản tiền thuê nhà, thuê đất trả trước.
 - Theo thời gian hữu dụng quy ước: phương pháp này áp dụng cho các khoản chi phí quảng cáo, chi phí sửa chữa lớn, công cụ dụng cụ phân bổ...

CÔNG TY CỔ PHẦN SỮA VIỆT NAM

Địa chỉ: 184-186-188 Nguyễn Đình Chiểu – Quận 3 – Thành phố Hồ Chí Minh

BÁO CÁO TÀI CHÍNH GIỮA NIÊN ĐỘ

Cho năm tài chính kết thúc ngày 30 tháng 06 năm 2009

8. Nguyên tắc ghi nhận chi phí phải trả

- + Chi phí phải trả được ghi nhận dựa trên các ước tính hợp lý về số tiền phải trả cho các hàng hóa, dịch vụ đã sử dụng trong kỳ.
- + Công ty ghi nhận chi phí phải trả theo các nội dung chi phí chính sau:
 - Chi phí khuyến mãi phải trả: được trích trước chi phí theo tiến độ chương trình (chủ yếu theo tiêu thức doanh thu)
 - Chi phí quảng cáo phải trả: được trích theo tiến độ và thời hạn của các hợp đồng thực hiện.
 - Chi phí thuê nhà, đất phải trả: trích trước theo thời gian thực hiện của hợp đồng.
 - Chi phí sửa chữa lớn trích trước theo kế hoạch sửa chữa lớn được duyệt.
 - Các chi phí phải trả khác theo nội dung hợp đồng quy định.

9. Trích lập quỹ dự phòng trợ cấp mất việc làm

- + Quỹ dự phòng trợ cấp mất việc làm được dùng để chi trả trợ cấp mất việc. Mức trích lập quỹ dự phòng trợ cấp mất việc làm được áp dụng tại công ty là 1% trên quỹ lương làm cơ sở đóng bảo hiểm xã hội và được hạch toán vào chi phí trong kỳ. Trường hợp quỹ dự phòng trợ cấp mất việc làm không đủ để chi trợ cấp cho người lao động mất việc trong năm thì phần chênh lệch thiếu được hạch toán vào chi phí.

10. Nguyên tắc ghi nhận vốn chủ sở hữu

Nguồn vốn kinh doanh của Công ty bao gồm:

- + Vốn đầu tư của chủ sở hữu: được ghi nhận theo số thực tế góp của các cổ đông.
- + Thặng dư vốn cổ phần: là khoản chênh lệch giữa vốn góp theo mệnh giá cổ phiếu với giá thực tế phát hành cổ phiếu.
- + Vốn khác: hình thành do bổ sung từ kết quả hoạt động kinh doanh.

Lợi nhuận sau thuế được phân phối như sau:

- Quỹ đầu tư phát triển 10% lợi nhuận sau thuế.
- Quỹ khen thưởng phúc lợi 10% lợi nhuận sau thuế.
- Quỹ dự phòng tài chính 5% lợi nhuận sau thuế (tối đa bằng 10% vốn chủ sở hữu).

CÔNG TY CỔ PHẦN SỮA VIỆT NAM

Địa chỉ: 184-186-188 Nguyễn Đình Chiểu – Quận 3 – Thành phố Hồ Chí Minh

BÁO CÁO TÀI CHÍNH GIỮA NIÊN ĐỘ

Cho năm tài chính kết thúc ngày 30 tháng 06 năm 2009

11. Nguyên tắc ghi nhận doanh thu và doanh thu tài chính

- + Đối với hàng hóa, thành phẩm: Doanh thu được ghi nhận khi phần lớn rủi ro và lợi ích gắn liền với việc sở hữu hàng hóa đó được chuyển giao cho người mua và không còn tồn tại yếu tố không chắc chắn đáng kể liên quan đến việc thanh toán tiền, chi phí kèm theo hoặc khả năng hàng bán bị trả lại.
- + Đối với dịch vụ: Doanh thu được ghi nhận khi không còn những yếu tố không chắc chắn đáng kể liên quan đến việc thanh toán tiền hoặc chi phí kèm theo. Trường hợp dịch vụ được thực hiện trong nhiều kỳ kế toán thì việc xác định doanh thu trong từng kỳ được thực hiện căn cứ vào tỷ lệ hoàn thành dịch vụ tại ngày cuối kỳ.
- + Đối với tiền lãi, cổ tức và lợi nhuận được chia: Doanh thu được ghi nhận khi Công ty có khả năng thu được lợi ích kinh tế từ hoạt động trên và được xác định tương đối chắc chắn.
 - Tiền lãi: Doanh thu được ghi nhận trên cơ sở thời gian và lãi suất từng kỳ.
 - Cổ tức và lợi nhuận được chia: Doanh thu được ghi nhận khi cổ đông được quyền nhận cổ tức hoặc các bên tham gia góp vốn được quyền nhận lợi nhuận từ việc góp vốn.

12. Nguyên tắc và phương pháp ghi nhận chi phí tài chính

- + Các khoản lỗ liên quan đến hoạt động đầu tư tài chính:
 - Lỗ do góp vốn đầu tư ra bên ngoài: được ghi nhận theo nguyên tắc thực tế phát sinh.
 - Dự phòng đầu tư chứng khoán : được lập cho từng loại chứng khoán được niêm yết và chưa niêm yết trên thị trường và có giá thị trường giảm so với giá đang hạch toán trên sổ sách.
- + Chi phí đi vay: ghi nhận hàng tháng căn cứ trên khoản vay, lãi suất vay và số ngày vay thực tế.
- + Chi phí góp vốn liên doanh liên kết, chuyển nhượng chứng khoán: theo thực tế phát sinh
- + Chi phí lỗ tỷ giá hối đoái: được ghi nhận khi có sự chênh lệch giữa tỷ giá dùng hạch toán và tỷ giá thực tế thanh toán.

13. Nguyên tắc và phương pháp ghi nhận chi phí thuế thu nhập doanh nghiệp hiện hành, chi phí thuế thu nhập hoãn lại

- + Chi phí thuế thu nhập doanh nghiệp trong kỳ bao gồm: chi phí thuế thu nhập hiện hành và chi phí thuế thu nhập hoãn lại khi xác định lãi hoặc lỗ trong một kỳ.

CÔNG TY CỔ PHẦN SỮA VIỆT NAM

Địa chỉ: 184-186-188 Nguyễn Đình Chiểu – Quận 3 – Thành phố Hồ Chí Minh

BÁO CÁO TÀI CHÍNH GIỮA NIÊN ĐỘ

Cho năm tài chính kết thúc ngày 30 tháng 06 năm 2009

- Chi phí thuế thu nhập hiện hành: Là số thuế thu nhập doanh nghiệp phải nộp (hoặc thu hồi được) tính trên thu nhập chịu thuế và thuế suất thuế thu nhập doanh nghiệp của năm hiện hành.
 - Chi phí thuế thu nhập hoãn lại: Là thuế thu nhập doanh nghiệp sẽ phải nộp trong tương lai tính trên các khoản chênh lệch tạm thời chịu thuế thu nhập doanh nghiệp trong năm hiện hành.
- + Thuế thu nhập hiện hành là khoản thuế được tính dựa trên thu nhập chịu thuế và thuế suất áp dụng trong kỳ tính thuế. Khoản thu nhập chịu thuế chênh lệch so với thu nhập theo kế toán là do điều chỉnh các khoản chênh lệch giữa thuế và kế toán.
- + Thuế thu nhập hoãn lại là khoản thuế thu nhập doanh nghiệp sẽ phải nộp hoặc sẽ được hoàn lại do chênh lệch tạm thời giữa giá trị ghi sổ của tài sản và nợ phải trả cho mục đích lập Báo cáo tài chính và các giá trị dùng cho mục đích tính thuế. Thuế thu nhập hoãn lại phải trả được ghi nhận cho tất cả các khoản chênh lệch tạm thời chịu thuế.
- + Tài sản thuế thu nhập hoãn lại: được ghi nhận khi chắc chắn trong tương lai sẽ có lợi nhuận tính thuế để sử dụng những chênh lệch tạm thời giữa thuế và kế toán. Giá trị ghi sổ của tài sản thuế thu nhập doanh nghiệp hoãn lại được xem xét lại vào ngày kết thúc năm tài chính và sẽ được ghi giảm đến mức đảm bảo chắc chắn có đủ lợi nhuận tính thuế cho phép lợi ích của một phần hoặc toàn bộ tài sản thuế thu nhập hoãn lại được sử dụng.
- + Tài sản thuế thu nhập hoãn lại và thuế thu nhập hoãn lại phải trả được xác định theo thuế suất dự tính sẽ áp dụng cho năm tài sản được thu hồi hay nợ phải trả được thanh toán dựa trên các mức thuế suất có hiệu lực tại ngày kết thúc năm tài chính.
- + Công ty có nghĩa vụ nộp thuế thu nhập doanh nghiệp với thuế suất từ 15% đến 25% trên lợi nhuận chịu thuế, tùy theo địa điểm hoạt động của các nhà máy

V. THÔNG TIN BỔ SUNG CHO CÁC KHOẢN MỤC TRÌNH BÀY TRONG BẢNG CÂN ĐỐI KẾ TOÁN GIỮA NIÊN ĐỘ

1. Tiền và các khoản tương đương tiền

	<u>Số cuối kỳ</u>	<u>Số đầu năm</u>
- Tiền mặt	601.515.089	543.529.901
- Tiền gửi ngân hàng	173.517.171.979	121.959.470.098
- Tiền đang chuyển	12.213.400.301	1.784.782.343
- Các khoản tương đương tiền	680.389.000.000	205.257.381.325
• Tiền gửi có kỳ hạn từ 3 tháng trở xuống	680.389.000.000	205.257.381.325
• Trái phiếu, tín phiếu, kỳ phiếu	-	-
Cộng	<u><u>866.721.087.369</u></u>	<u><u>329.545.163.667</u></u>

CÔNG TY CỔ PHẦN SỮA VIỆT NAM

Địa chỉ: 184-186-188 Nguyễn Đình Chiểu – Quận 3 – Thành phố Hồ Chí Minh

BÁO CÁO TÀI CHÍNH GIỮA NIÊN ĐỘ

Cho năm tài chính kết thúc ngày 30 tháng 06 năm 2009

2. Đầu tư ngắn hạn

	<u>Số cuối kỳ</u>	<u>Số đầu năm</u>
- Đầu tư chứng khoán ngắn hạn	181.214.481.992	182.633.322.070
• Cổ phiếu	178.004.481.992	180.228.322.070
• Trái phiếu, tín phiếu, kỳ phiếu	3.210.000.000	2.405.000.000
- Đầu tư ngắn hạn khác	904.638.600.000	314.364.750.000
• Tiền gửi có kỳ hạn từ 1 năm trở xuống	904.638.600.000	106.396.500.000
• Đầu tư ngắn hạn khác	-	207.968.250.000
Cộng	<u>1.085.853.081.992</u>	<u>496.998.072.070</u>

3. Dự phòng giảm giá đầu tư ngắn hạn

	<u>Số cuối kỳ</u>	<u>Số đầu năm</u>
- Dự phòng cho đầu tư chứng khoán ngắn hạn	(100.888.428.800)	(122.995.786.378)
- Dự phòng cho các khoản đầu tư ngắn hạn khác	-	-
Cộng	<u>(100.888.428.800)</u>	<u>(122.995.786.378)</u>

4. Phải thu khách hàng

	<u>Số cuối kỳ</u>	<u>Số đầu năm</u>
- Khách hàng trong nước	392.909.913.346	374.556.082.231
- Khách hàng nước ngoài	135.436.185.185	155.577.648.589
Cộng	<u>528.346.098.531</u>	<u>530.133.730.820</u>

5. Các khoản phải thu ngắn hạn khác

	<u>Số cuối kỳ</u>	<u>Số đầu năm</u>
- Tài sản thiếu chờ xử lý	86.483.590	-
- Lãi tiền gửi phải thu	11.863.506.497	9.682.758.839
- Cổ tức, trái tức và lợi nhuận được chia	1.883.519.389	10.708.531.889
- Cho vay ngắn hạn	2.500.000.000	2.500.000.000
- Thuế Nhập Khẩu còn được hoàn	3.719.771.752	11.904.998.960
- NH TMCP Bảo Việt	-	3.200.000.000
- Hỗ trợ, bồi thường từ Nhà cung cấp	741.940.305	741.940.306
- Phải thu khác	11.248.762.677	4.669.351.617
Cộng	<u>32.043.984.210</u>	<u>43.407.581.611</u>

6. Dự phòng phải thu ngắn hạn khó đòi

	<u>Số cuối kỳ</u>	<u>Số đầu năm</u>
- Dự phòng nợ phải thu quá hạn thanh toán	(262.051.844)	(106.233.844)

CÔNG TY CỔ PHẦN SỮA VIỆT NAM

Địa chỉ: 184-186-188 Nguyễn Đình Chiểu – Quận 3 – Thành phố Hồ Chí Minh

BÁO CÁO TÀI CHÍNH GIỮA NIÊN ĐỘ

Cho năm tài chính kết thúc ngày 30 tháng 06 năm 2009

	<u>Số cuối kỳ</u>	<u>Số đầu năm</u>
• Dự phòng cho các khoản nợ phải thu quá hạn dưới 1 năm	(170.833.309)	(106.233.844)
• Dự phòng cho các khoản nợ phải thu quá hạn từ 1 năm đến dưới 2 năm	(9.105.066)	-
• Dự phòng cho các khoản nợ phải thu quá hạn từ 2 năm đến dưới 3 năm	(82.113.469)	-
- Dự phòng nợ phải thu chưa quá hạn thanh toán nhưng khó có khả năng thu hồi	(24.875.568)	(26.875.568)
Cộng	(286.927.412)	(133.109.412)
7. Hàng tồn kho	<u>Số cuối kỳ</u>	<u>Số đầu năm</u>
- Hàng mua đang đi trên đường	66.963.746.259	219.323.280.857
- Nguyên liệu, vật liệu	814.483.660.919	1.220.192.494.161
- Công cụ, dụng cụ	1.511.087.590	5.369.397.671
- Chi phí sản xuất, kinh doanh dở dang	119.126.570.563	95.901.845.468
- Thành phẩm	210.293.533.140	215.875.926.000
- Hàng hóa	8.547.940.037	10.709.679.756
- Hàng gửi đi bán	-	-
Cộng	1.220.926.538.508	1.767.372.623.913
8. Dự phòng giảm giá hàng tồn kho	<u>Số cuối kỳ</u>	<u>Số đầu năm</u>
- Nguyên liệu, vật liệu	(6.467.504.457)	(7.166.606.179)
- Công cụ, dụng cụ, vật tư kỹ thuật	(2.049.164.341)	(3.728.140.954)
- Nhiên liệu	-	(31.489.193)
- Thành phẩm	(122.635.684)	(901.295.089)
- Hàng hóa	(214.329.628)	(185.642.741)
Cộng	(8.853.634.110)	(12.013.174.156)

CÔNG TY CỔ PHẦN SỮA VIỆT NAM

Địa chỉ: 184-186-188 Nguyễn Đình Chiểu – Quận 3 – Thành phố Hồ Chí Minh

BÁO CÁO TÀI CHÍNH GIỮA NIÊN ĐỘ

Cho năm tài chính kết thúc ngày 30 tháng 06 năm 2009

9. Chi phí trả trước ngắn hạn

	Số đầu năm	Tăng trong kỳ	Kết chuyển vào chi phí SXKD trong kỳ	Kết chuyển giảm khác	Số cuối kỳ
- Chi phí triển khai phần mềm, bảo trì mạng	1.641.491.395	11.864.538.218	5.971.773.402	-	7.534.256.211
- Chi phí quảng cáo	7.873.032.531	19.464.311.587	11.684.518.053	-	15.652.826.065
- Chi phí tư vấn pháp lý	-	234.980.000	234.980.000	-	-
- Chi phí tu đồng, tu mát	8.493.035.020	2.438.188.180	8.020.272.239	-	2.910.950.961
- Chi phí thuê đất, nhà xưởng, VP, ụ kệ	5.990.898.361	11.662.024.880	8.421.616.722	-	9.231.306.519
- Chi phí vật liệu, công cụ, dụng cụ	2.021.706.782	5.167.927.503	5.134.623.775	-	2.055.010.510
- CP cải tạo, sửa chữa lớn	1.876.705.301	7.995.391.200	2.292.906.738	1.481.411.158	6.097.778.605
- Chi phí khác	3.221.079.867	16.103.396.256	12.350.131.555	-	6.974.344.568
Cộng	<u>31.117.949.257</u>	<u>74.930.757.824</u>	<u>54.110.822.484</u>	<u>1.481.411.158</u>	<u>50.456.473.439</u>

10. Thuế và các khoản khác phải thu Nhà nước

	Số cuối kỳ	Số đầu năm
- Tạm nộp tiền Thuế thu nhập doanh nghiệp	226.000.000.000	-
- Thuế thu nhập cá nhân nộp thừa	-	-
- Thuế Giá trị gia tăng nộp thừa	-	-
Cộng	<u>226.000.000.000</u>	<u>-</u>

CÔNG TY CỔ PHẦN SỮA VIỆT NAM

Địa chỉ: 184-186-188 Nguyễn Đình Chiểu – Quận 3 – Thành phố Hồ Chí Minh

BÁO CÁO TÀI CHÍNH GIỮA NIÊN ĐỘ

Cho năm tài chính kết thúc ngày 30 tháng 06 năm 2009

11. Tăng, giảm tài sản cố định hữu hình

	Nhà cửa, vật kiến trúc	Máy móc và thiết bị	Phương tiện vận tải, truyền dẫn	Thiết bị, dụng cụ quản lý	Cộng
Nguyên giá					
+Số đầu năm	455.650.595.302	1.687.125.974.430	248.052.050.175	88.443.992.308	2.479.272.612.215
+Tăng trong kỳ					
-Mua sắm mới	188.040.817	4.156.783.996	13.556.921.373	6.622.601.442	24.524.347.628
-Đầu tư xây dựng cơ bản hoàn thành	5.201.428.574	74.258.373.866	59.623.584.291	6.119.228.065	145.202.614.796
-Phân loại lại	1.677.799.940	(1.660.111.940)	-	(17.688.000)	-
-Tăng khác	-	-	-	-	-
+Giảm trong kỳ					
-Chuyển sang bất động sản đầu tư	-	-	-	-	-
-Thanh lý, nhượng bán	-	(236.845.834)	(1.669.403.500)	(848.819.995)	(2.755.069.329)
-Giảm khác	-	-	-	-	-
+Số cuối kỳ	462.717.864.633	1.763.644.174.518	319.563.152.339	100.319.313.820	2.646.244.505.310
Giá trị hao mòn					
+Số đầu năm	131.965.071.447	782.441.777.258	92.223.537.057	59.116.963.250	1.065.747.349.013
+Tăng trong kỳ					
-Khấu hao trong kỳ	10.387.488.462	64.443.429.070	11.566.266.330	8.725.100.233	95.122.284.095
-Phân loại lại	97.871.662	(97.871.662)	-	-	-
-Tăng khác	-	-	-	-	-
+Giảm trong kỳ					
-Chuyển sang bất động sản đầu tư	-	-	-	-	-
-Thanh lý, nhượng bán	-	(236.845.834)	(1.026.453.569)	(848.819.995)	(2.112.119.398)
-Giảm khác	-	-	-	-	-
+Số cuối kỳ	142.450.431.571	846.550.488.832	102.763.349.818	66.993.243.488	1.158.757.513.710
+Giá trị còn lại					
+Số đầu năm	323.685.523.855	904.684.197.172	155.828.513.118	29.327.029.058	1.413.525.263.202
+Số cuối kỳ	320.267.433.062	917.093.685.686	216.799.802.521	33.326.070.332	1.487.486.991.600

CÔNG TY CỔ PHẦN SỮA VIỆT NAM

Địa chỉ: 184-186-188 Nguyễn Đình Chiểu – Quận 3 – Thành phố Hồ Chí Minh

BÁO CÁO TÀI CHÍNH GIỮA NIÊN ĐỘ

Cho năm tài chính kết thúc ngày 30 tháng 06 năm 2009

12. Tăng, giảm tài sản cố định vô hình

	Quyền sử dụng đất	Bản quyền, bằng sáng chế	Nhãn hiệu hàng hóa	Phần mềm máy vi tính	Cộng
Nguyên giá					
+Số đầu năm	19.899.547.200	-	-	43.665.730.117	63.565.277.317
+Tăng trong kỳ					
-Mua trong kỳ	-	-	-	2.250.031.680	2.250.031.680
-Đầu tư xây dựng cơ bản hoàn thành	-	-	-	-	-
-Tăng do hợp nhất kinh doanh	-	-	-	-	-
-Tăng khác	-	-	-	-	-
+Giảm trong kỳ	-	-	-	-	-
-Thanh lý, nhượng bán	-	-	-	-	-
-Giảm khác	-	-	-	-	-
+Số cuối kỳ	19.899.547.200	-	-	45.915.761.797	65.815.308.997
Giá trị hao mòn					
+Số đầu năm	11.608.069.186	-	-	16.939.838.993	28.547.908.179
+Tăng trong kỳ					
-Khấu hao trong kỳ	-	-	-	7.215.741.613	7.215.741.613
-Tăng khác	-	-	-	-	-
+Giảm trong kỳ					
-Thanh lý, nhượng bán	-	-	-	-	-
-Giảm khác	-	-	-	-	-
+Số cuối kỳ	11.608.069.186	-	-	24.155.580.606	35.763.649.792
+Giá trị còn lại					
-Số đầu năm	8.291.478.014	-	-	26.725.891.124	35.017.369.138
+Số cuối kỳ	8.291.478.014	-	-	21.760.181.191	30.051.659.205

13. Chi phí xây dựng cơ bản dở dang

	Kỳ này	Cùng kỳ năm trước
+Số dư đầu năm	356.202.256.416	598.307.343.777
+Tăng trong kỳ	220.772.827.179	174.942.347.456
+Chuyển sang TSCĐ hữu hình	(145.202.614.796)	(365.249.993.258)
+Chuyển sang TSCĐ vô hình	-	(16.440.727.475)
+Chuyển sang HTK	-	-
+Thanh lý	-	-
+Số dư cuối kỳ	431.772.468.799	391.558.970.500

Trong đó có các công trình lớn là :

Hệ thống ERP II	-	9.923.666.030
MMTB cho trại bò Nghệ An	17.492.147.752	14.937.135.813
Dây chuyền máy rót A 3 Flex TPA 330	40.301.621.013	-
Dây chuyền cà phê hòa tan E&E	162.964.047.826	159.737.256.814

CÔNG TY CỔ PHẦN SỮA VIỆT NAM

Địa chỉ: 184-186-188 Nguyễn Đình Chiểu – Quận 3 – Thành phố Hồ Chí Minh

BÁO CÁO TÀI CHÍNH GIỮA NIÊN ĐỘ

Cho năm tài chính kết thúc ngày 30 tháng 06 năm 2009

14 Xe tải Hyundai Porter 1.25T	3.221.333.332	-
Bò sữa Nhon Tân	4.469.040.754	2.736.465.301
Trang trại bò sữa Nghệ An	33.315.564.258	8.748.397.157
Xây kho NM Hà Nội	29.150.425.179	952.591.287
Mở rộng nhà máy sữa Hà Nội	12.700.140.001	8.066.255.411
Di dời NM từ Hà Nội lên Tiên Sơn	16.727.183.565	-
VNM Tower	42.710.925.890	-
Tòa nhà văn phòng CN Cần Thơ	36.670.313.505	36.659.360.000
Thay mới dàn lạnh, dàn ngưng, các thiết bị lạnh, nâng công suất máy SABRO	-	5.603.737.584
Máy rót sữa Fino 250 TPA 1	-	7.056.953.487
Máy đóng túi cà phê hạt Rovema	-	8.538.743.330
Dây chuyền chiết rót sữa chua men sống - SGM	-	16.174.126.617
Dây chuyền chế biến sữa đặc	-	23.737.305.393
XDCB NM sữa Tiên Sơn	12.327.137.799	-
XDCB NM sữa Đà Nẵng	235.727.273	17.032.194.045
Giai đoạn II - Nhà kho 10.000m ² - Cần Thơ	-	39.450.762.642
Các công trình khác	19.486.860.652	32.204.019.589

14. Đầu tư vào công ty con

Tên công ty con	Tỷ lệ cổ phần sở hữu		Vốn đầu tư
	Theo giấy phép	Thực góp	
- Công ty TNHH Một thành viên Bò Sữa Việt Nam	100,00%	100,00%	60.894.129.576
- Công ty Cổ phần Sữa Lam Sơn	55,00%	55,00%	44.000.000.000
- Công ty TNHH Một thành viên Đầu tư BĐS Quốc tế	100,00%	100,00%	30.800.000.000
Cộng			135.694.129.576

15. Đầu tư vào công ty liên kết, liên doanh

Tên công ty liên kết, liên doanh	Tỷ lệ cổ phần sở hữu		Vốn đầu tư
	Theo giấy phép	Thực góp	
- Căn hộ Horizon - Hợp đồng hợp tác kinh doanh	24,50%	24,50%	7.492.684.826
- Trang trại mẫu Campina - Hợp đồng kinh doanh đồng kiểm soát	25,00%	25,00%	7.209.270.725
- Công ty CP Nguyên liệu thực phẩm Á Châu Sài Gòn - Công ty liên kết	20,00%	20,00%	9.000.000.000
Cộng			23.701.955.551

CÔNG TY CỔ PHẦN SỮA VIỆT NAM

Địa chỉ: 184-186-188 Nguyễn Đình Chiểu – Quận 3 – Thành phố Hồ Chí Minh

BÁO CÁO TÀI CHÍNH GIỮA NIÊN ĐỘ

Cho năm tài chính kết thúc ngày 30 tháng 06 năm 2009

16. Đầu tư dài hạn khác

	<u>Số cuối kỳ</u>	<u>Số đầu năm</u>
- Đầu tư cổ phiếu	369.767.313.800	339.767.313.800
- Đầu tư trái phiếu	30.000.000	3.240.000.000
- Đầu tư tín phiếu, kỳ phiếu	-	-
- Cho vay dài hạn	-	-
- Đầu tư dài hạn khác	122.800.000.000	152.800.000.000
Cộng	<u>492.597.313.800</u>	<u>495.807.313.800</u>

17. Dự phòng giảm giá đầu tư tài chính dài hạn

	<u>Số cuối kỳ</u>	<u>Số đầu năm</u>
- Dự phòng đầu tư chứng khoán dài hạn	(117.007.851.166)	-
- Dự phòng khoản lỗ của các công ty con	(4.136.417.281)	(7.303.886.978)
- Dự phòng khoản lỗ của các công ty liên kết, liên doanh	-	(108.047.250.000)
- Dự phòng các khoản đầu tư dài hạn khác	-	-
Cộng	<u>(121.144.268.447)</u>	<u>(115.351.136.978)</u>

18. Chi phí trả trước dài hạn

	<u>Số đầu năm</u>	<u>Tăng trong kỳ</u>	<u>Kết chuyển vào chi phí SXKD trong kỳ</u>	<u>Kết chuyển giảm khác</u>	<u>Số cuối kỳ</u>
- Tiền thuê đất, Cơ sở hạ tầng	193.914.048.807	-	-	2.610.949.812	191.303.098.995
- Chi phí tử đồng tử mất	-	3.829.099.916	-	2.438.188.180	1.390.911.736
- Chi phí trả trước dài hạn khác	1.424.059.254	1.481.411.158	-	2.021.907.138	883.563.274
Cộng	<u>195.338.108.061</u>	<u>5.310.511.074</u>	<u>-</u>	<u>7.071.045.130</u>	<u>193.577.574.005</u>

19. Vay và nợ ngắn hạn

	<u>Số cuối kỳ</u>	<u>Số đầu năm</u>
- Vay ngắn hạn ngân hàng	-	178.258.500.000
- Vay ngắn hạn các tổ chức và cá nhân khác	-	-
- Vay dài hạn đến hạn trả (xem thuyết minh số V.24)	9.963.436.000	9.963.436.000
Cộng	<u>9.963.436.000</u>	<u>188.221.936.000</u>

CÔNG TY CỔ PHẦN SỮA VIỆT NAM

Địa chỉ: 184-186-188 Nguyễn Đình Chiểu – Quận 3 – Thành phố Hồ Chí Minh

BÁO CÁO TÀI CHÍNH GIỮA NIÊN ĐỘ

Cho năm tài chính kết thúc ngày 30 tháng 06 năm 2009

20. Phải trả người bán

	<u>Số cuối kỳ</u>	<u>Số đầu năm</u>
- Nhà cung cấp nội địa	233.408.759.184	214.465.599.922
- Nhà cung cấp nước ngoài	136.033.508.970	267.809.425.037
- Nhà phân phối	5.726.698.230	9.637.044.746
Cộng	<u>375.168.966.384</u>	<u>491.912.069.705</u>

21. Thuế và các khoản phải nộp Nhà nước

	<u>Số đầu năm</u>	<u>Số phải nộp trong kỳ</u>	<u>Số đã nộp trong kỳ</u>	<u>Số cuối kỳ</u>
- Thuế GTGT hàng bán nội địa	6.750.505.816	212.336.968.679	186.648.696.429	32.438.778.066
- Thuế GTGT hàng nhập khẩu	6.087.266.692	98.036.011.221	94.699.851.262	9.423.426.651
- Thuế tiêu thụ đặc biệt	-	-	-	-
- Thuế xuất, nhập khẩu	2.341.093.579	30.939.364.482	27.131.436.846	6.149.021.215
- Thuế thu nhập doanh nghiệp	35.526.596.060	130.166.369.562	55.268.132.569	110.424.833.053
- Thuế thu nhập cá nhân	13.176.918.131	1.871.203.006	13.706.287.417	1.341.833.720
- Thuế tài nguyên	6.412.620	56.395.728	52.906.688	9.901.660
- Thuế nhà đất	-	-	-	-
- Tiền thuê đất	-	631.712.421	631.712.421	-
- Các loại thuế khác	264.400.641	2.065.105.580	2.329.506.221	-
- Các khoản phí, lệ phí và các khoản phải nộp khác	-	225.424.972	225.424.972	-
Cộng	<u>64.153.193.539</u>	<u>476.328.555.651</u>	<u>380.693.954.825</u>	<u>159.787.794.365</u>

22. Chi phí phải trả

	<u>Số cuối kỳ</u>	<u>Số đầu năm</u>
- Khuyến mãi, hỗ trợ, thưởng bán hàng cho khách hàng	95.707.471.475	106.701.087.846
- Chí phí quảng cáo	57.844.383.059	21.470.581.127
- Chi phí vận chuyển	11.202.989.325	5.139.294.140
- Chi phí xuất khẩu	177.786.246	45.346.969
- Chi phí bảo trì và sửa chữa	959.186.361	1.531.249.695
- Chi phí phải trả khác	14.950.733.985	8.767.766.319
Cộng	<u>180.842.550.451</u>	<u>143.655.326.096</u>

CÔNG TY CỔ PHẦN SỮA VIỆT NAM

Địa chỉ: 184-186-188 Nguyễn Đình Chiểu – Quận 3 – Thành phố Hồ Chí Minh

BÁO CÁO TÀI CHÍNH GIỮA NIÊN ĐỘ

Cho năm tài chính kết thúc ngày 30 tháng 06 năm 2009

23. Các khoản phải trả, phải nộp ngắn hạn khác

	<u>Số cuối kỳ</u>	<u>Số đầu năm</u>
- Tài sản thừa chờ giải quyết	-	-
- Bảo hiểm xã hội, bảo hiểm y tế	633.691.038	384.100
- Kinh phí công đoàn	-	477.869.598
- Nhận ký quỹ, ký cược ngắn hạn	11.769.400.000	6.047.400.000
- Tiền, vật tư, hàng hóa tạm mượn	-	-
- Phải trả khác về đầu tư tài chính	4.590.914.957	2.047.962.757
- Phải trả cho cổ đông góp vốn mua cổ phiếu đầu tư	-	-
- Thuế Nhập khẩu phải trả (SX – Hàng XK)	16.390.353.270	15.906.265.295
- Các khoản phải trả, phải nộp khác	11.068.607.223	18.506.089.613
Cộng	<u>44.452.966.488</u>	<u>42.985.971.363</u>

24. Vay và nợ dài hạn

	<u>Số cuối kỳ</u>	<u>Số đầu năm</u>
- Vay dài hạn ngân hàng	-	-
- Vay dài hạn các tổ chức và cá nhân khác	17.436.013.000	22.417.731.000
- Nợ dài hạn	-	-
Cộng	<u>17.436.013.000</u>	<u>22.417.731.000</u>

Kỳ hạn thanh toán vay và nợ dài hạn

- Từ 1 năm trở xuống	9.963.436.000
- Trên 1 năm đến 5 năm	17.436.013.000
- Trên 5 năm	-
Tổng nợ	<u>27.399.449.000</u>

CÔNG TY CỔ PHẦN SỮA VIỆT NAM

Địa chỉ: 184-186-188 Nguyễn Đình Chiểu – Quận 3 – Thành phố Hồ Chí Minh

BÁO CÁO TÀI CHÍNH GIỮA NIÊN ĐỘ

Cho năm tài chính kết thúc ngày 30 tháng 06 năm 2009

25. Vốn chủ sở hữu

Chỉ tiêu	Vốn đầu tư của chủ sở hữu	Thặng dư vốn cổ phần	Quỹ đầu tư phát triển	Quỹ dự phòng tài chính	Quỹ khen thưởng phúc lợi	Lợi nhuận chưa phân phối	Cộng
A	1	2	3	4	5	6	9
Số dư đầu năm trước	1.752.756.700.000	1.064.948.051.177	744.541.696.836	136.312.134.839	91.622.417.265	525.757.147.704	4.315.938.147.821
- Tăng vốn trong năm trước	-	-	-	-	-	-	-
- Lãi trong năm trước	-	-	-	-	-	1.251.553.307.856	1.251.553.307.856
- Trích lập các quỹ	-	-	125.155.330.786	38.963.535.161	125.155.330.786	(289.274.196.733)	-
- Tăng khác	-	-	-	-	3.783.738.872	-	3.783.738.872
- Cổ tức	-	-	-	-	2.841.760.000	(683.575.113.000)	(680.733.353.000)
- Giảm khác	-	-	-	-	(127.205.195.784)	-	(127.205.195.784)
Số dư đầu năm nay	1.752.756.700.000	1.064.948.051.177	869.697.027.622	175.275.670.000	96.198.051.139	804.461.145.827	4.763.336.645.765
- Tăng vốn trong kỳ	3.646.400.000	-	-	-	-	-	3.646.400.000
- Lãi trong kỳ	-	-	-	-	-	1.044.734.141.166	1.044.734.141.166
- Trích lập các quỹ	-	-	667.366.234.836	364.640.000	104.473.414.117	(772.204.288.952)	-
- Tăng khác	-	-	-	-	-	-	-
- Cổ tức	-	-	-	-	-	-	-
- Giảm khác	-	-	-	-	(92.163.765.565)	-	(92.163.765.565)
Số dư cuối kỳ	1.756.403.100.000	1.064.948.051.177	1.537.063.262.458	175.640.310.000	108.507.699.691	1.076.990.998.041	5.719.553.421.366

CÔNG TY CỔ PHẦN SỮA VIỆT NAM

Địa chỉ: 184-186-188 Nguyễn Đình Chiểu – Quận 3 – Thành phố Hồ Chí Minh

BÁO CÁO TÀI CHÍNH GIỮA NIÊN ĐỘ

Cho năm tài chính kết thúc ngày 30 tháng 06 năm 2009

Chi tiết vốn đầu tư của chủ sở hữu

	<u>Số cuối kỳ</u>	<u>Tỷ lệ</u>	<u>Số đầu năm</u>	<u>Tỷ lệ</u>
- Vốn đầu tư của Nhà nước	836.047.875.600	47,60%	834.312.189.200	47,60%
- Vốn góp của Nước ngoài	793.367.280.270	45,17%	781.378.936.860	44,58%
- Vốn góp của nhà đầu tư trong nước	126.987.944.130	7,23%	137.065.573.940	7,82%
- Thặng dư vốn cổ phần	1.064.948.051.177		1.064.948.051.177	
Cộng	<u>2.821.351.151.177</u>		<u>2.817.704.751.177</u>	

VI. THÔNG TIN BỔ SUNG CHO CÁC KHOẢN MỤC TRÌNH BÀY TRONG BÁO CÁO KẾT QUẢ HOẠT ĐỘNG KINH DOANH**1. Doanh thu*****Doanh thu bán hàng và cung cấp dịch vụ***

	Luỹ kế từ đầu năm đến cuối kỳ này	
	<u>Năm nay</u>	<u>Năm trước</u>
Tổng doanh thu	4.856.438.831.330	3.932.700.510.208
• <i>Doanh thu bán hàng hóa</i>	58.643.138.994	59.555.049.459
• <i>Doanh thu bán thành phẩm</i>	4.789.684.739.173	3.868.577.876.270
• <i>Doanh thu cung cấp dịch vụ</i>	8.110.953.163	4.567.584.479
Các khoản giảm trừ doanh thu:	93.979.460.048	76.375.222.845
• <i>Chiết khấu thương mại</i>	87.480.532.257	64.835.205.694
• <i>Giảm giá hàng bán</i>	-	-
• <i>Hàng bán bị trả lại</i>	6.498.927.791	11.540.017.151
Doanh thu thuần	<u>4.762.459.371.282</u>	<u>3.856.325.287.363</u>
<i>Trong đó:</i>		
• <i>Doanh thu thuần bán hàng hóa, thành phẩm</i>	4.754.348.418.119	3.851.757.702.884
• <i>Doanh thu thuần cung cấp dịch vụ</i>	8.110.953.163	4.567.584.479

2. Giá vốn hàng bán

	Luỹ kế từ đầu năm đến cuối kỳ này	
	<u>Năm nay</u>	<u>Năm trước</u>
- Giá vốn của hàng hóa đã cung cấp	48.881.281.104	51.525.363.479
- Giá vốn của thành phẩm đã cung cấp	3.035.955.075.917	2.555.985.921.171
- Giá vốn của dịch vụ đã cung cấp	1.474.516.702	934.899.868
- Chi phí hao hụt, mất mát hàng tồn kho	2.770.725	23.073.073
- Các khoản chi phí vượt mức bình thường	11.052.540.717	6.496.931.946
- Dự phòng giảm giá hàng tồn kho	(3.159.540.046)	(4.026.493.249)
Cộng	<u>3.094.206.645.119</u>	<u>2.610.939.696.288</u>

CÔNG TY CỔ PHẦN SỮA VIỆT NAM

Địa chỉ: 184-186-188 Nguyễn Đình Chiểu – Quận 3 – Thành phố Hồ Chí Minh

BÁO CÁO TÀI CHÍNH GIỮA NIÊN ĐỘ

Cho năm tài chính kết thúc ngày 30 tháng 06 năm 2009

3. Doanh thu hoạt động tài chính

	Luỹ kế từ đầu năm đến cuối kỳ này	
	Năm nay	Năm trước
- Lãi tiền gửi có kỳ hạn	25.018.886.463	18.764.568.325
- Lãi tiền gửi không kỳ hạn	1.462.192.963	1.614.024.295
- Lãi trái phiếu	258.690.833	1.660.640.000
- Lãi tiền cho vay	8.286.793	98.114.402
- Cổ tức, lợi nhuận được chia	7.168.432.800	18.070.590.969
- Cổ phiếu thưởng	754.530.000	5.188.200.000
- Lãi đầu tư chứng khoán	804.946.922	117.585.698.562
- Lãi chênh lệch tỷ giá	62.219.849.058	16.521.703.294
- Khác	37.889.498.287	73.963.930
Cộng	135.585.314.119	179.577.503.777

4. Chi phí tài chính

	Luỹ kế từ đầu năm đến cuối kỳ này	
	Năm nay	Năm trước
- Lãi vay ngân hàng	997.894.958	16.480.356.983
- Lãi vay các tổ chức khác, lãi ký quỹ	1.250.067.883	2.430.534.340
- Phí giao dịch mua bán chứng khoán	10.857.574	506.495.758
- Lỗ chênh lệch tỷ giá	63.290.598.550	24.655.243.479
- Dự phòng giảm giá các khoản đầu tư ngắn hạn	82.227.212.422	12.165.318.078
- Dự phòng giảm giá các khoản đầu tư dài hạn	(103.851.695.185)	123.313.036.838
- Khác		
Cộng	43.924.936.202	179.550.985.476

5. Thu nhập khác

	Luỹ kế từ đầu năm đến cuối kỳ này	
	Năm nay	Năm trước
- Thu tiền nhượng bán, thanh lý tài sản cố định	990.180.092	158.436.383
- Thu thanh lý phế liệu, CCDC, VTKT	16.240.391.036	25.577.058.303
- Thu nhập từ bán và thuê lại tài sản	-	-
- Thu tiền phạt vi phạm hợp đồng	1.475.320.110	1.641.124.468
- Các khoản thu nhập được hỗ trợ từ nhà cung cấp	27.779.963.261	32.734.822.667
- Thu từ các khoản nợ khó đòi đã xử lý xóa sổ	-	-
- Thu từ các khoản thuế được hoàn	83.721.725	2.563.143.600
- Thu nhập do hoàn nhập CP trích trước của năm trước không sử dụng hết	-	12.055.003
- Thu nhập khác	1.153.373.915	457.962.733
Cộng	47.722.950.139	63.144.603.157

CÔNG TY CỔ PHẦN SỮA VIỆT NAM

Địa chỉ: 184-186-188 Nguyễn Đình Chiểu – Quận 3 – Thành phố Hồ Chí Minh

BÁO CÁO TÀI CHÍNH GIỮA NIÊN ĐỘ

Cho năm tài chính kết thúc ngày 30 tháng 06 năm 2009

6. Chi phí khác

	Luỹ kế từ đầu năm đến cuối kỳ này	
	Năm nay	Năm trước
- Giá trị còn lại tài sản cố định nhượng bán, thanh lý	642.949.931	85.762.482
- Chi phí thanh lý, nhượng bán tài sản cố định	490.909	48.192.339
- Giá trị VTKT, CCDC thanh lý	175.141.678	679.204.045
- Chi phạt do vi phạm hợp đồng	-	417.901.661
- Thuế bị phạt, bị truy thu	118.455.714	-
- Chi phí khác	120.768.353	347.790.504
Cộng	1.057.806.585	1.578.851.031

7. Lãi cơ bản trên cổ phiếu

	Luỹ kế từ đầu năm đến cuối kỳ này	
	Năm nay	Năm trước
- Lợi nhuận kế toán sau thuế thu nhập doanh nghiệp	1.044.734.141.166	687.121.618.967
- Các khoản điều chỉnh tăng, giảm lợi nhuận kế toán để xác định lợi nhuận phân bổ cho cổ đông sở hữu cổ phiếu phổ thông:		
• <i>Cổ tức của cổ phiếu ưu đãi</i>	-	-
• <i>Khoản chênh lệch lớn hơn giữa giá trị hợp lý của khoản thanh toán cho người sở hữu với giá trị ghi sổ của cổ phiếu ưu đãi</i>	-	-
• <i>Khoản chênh lệch lớn hơn giữa giá trị hợp lý của cổ phiếu phổ thông hoặc các khoản thanh toán khác thực hiện theo điều kiện chuyển đổi có lợi</i>	-	-
• <i>Khoản chênh lệch lớn hơn giữa giá trị ghi sổ của cổ phiếu ưu đãi với giá trị hợp lý của khoản thanh toán cho người sở hữu</i>	-	-
- Lợi nhuận phân bổ cho cổ đông sở hữu cổ phiếu phổ thông	1.044.734.141.166	687.121.618.967
- Cổ phiếu phổ thông đang lưu hành bình quân trong kỳ	175.317.976	175.275.670
Lãi cơ bản trên cổ phiếu	5.959	3.920

CÔNG TY CỔ PHẦN SỮA VIỆT NAM

Địa chỉ: 184-186-188 Nguyễn Đình Chiểu – Quận 3 – Thành phố Hồ Chí Minh

BÁO CÁO TÀI CHÍNH GIỮA NIÊN ĐỘ

Cho năm tài chính kết thúc ngày 30 tháng 06 năm 2009

Cổ phiếu phổ thông đang lưu hành bình quân trong kỳ được tính như sau:

	Luỹ kế từ đầu năm đến cuối kỳ này	
	Năm nay	Năm trước
- Cổ phiếu phổ thông đang lưu hành đầu năm	175.275.670	175.275.670
- Ảnh hưởng của cổ phiếu phổ thông mua lại	-	-
- Ảnh hưởng của cổ phiếu phổ thông phát hành ngày 10 tháng 6 năm 2009	42.306	-
Cổ phiếu phổ thông đang lưu hành bình quân trong kỳ	175.317.976	175.275.670

8. Chi phí sản xuất kinh doanh theo yếu tố

	Luỹ kế từ đầu năm đến cuối kỳ này	
	Năm nay	Năm trước
- Chi phí nguyên liệu, vật liệu	2.934.589.652.093	2.513.548.831.993
- Chi phí nhân công	214.588.806.066	182.117.250.976
- Chi phí khấu hao tài sản cố định	102.338.025.708	72.572.614.332
- Chi phí dịch vụ mua ngoài	147.332.422.265	118.336.997.749
- Chi phí khác	424.183.509.738	370.273.718.178
Cộng	3.823.032.415.870	3.256.849.413.228

Trong đó bao gồm :

Chi phí sản xuất :

	Luỹ kế từ đầu năm đến cuối kỳ này	
	Năm nay	Năm trước
- Chi phí nguyên liệu, vật liệu	2.920.933.376.805	2.500.878.561.019
- Chi phí nhân công	115.583.368.012	104.972.770.722
- Chi phí khấu hao tài sản cố định	74.829.753.905	57.350.928.274
- Chi phí dịch vụ mua ngoài	48.381.474.906	40.825.376.336
- Chi phí khác	8.306.230.719	5.724.426.075
Cộng	3.168.034.204.347	2.709.752.062.426

Chi phí bán hàng

	Luỹ kế từ đầu năm đến cuối kỳ này	
	Năm nay	Năm trước
- Chi phí cho nhân viên	62.197.280.666	41.699.265.751
- Chi phí nguyên liệu, vật liệu	10.483.525.816	10.720.336.293
- Chi phí dụng cụ đồ dùng bán hàng	9.031.782.203	3.841.671.011
- Chi phí khấu hao tài sản cố định	9.345.539.304	2.705.900.875
- Chi phí bảo hành	2.393.079.966	329.374.823

CÔNG TY CỔ PHẦN SỮA VIỆT NAM

Địa chỉ: 184-186-188 Nguyễn Đình Chiểu – Quận 3 – Thành phố Hồ Chí Minh

BÁO CÁO TÀI CHÍNH GIỮA NIÊN ĐỘ

Cho năm tài chính kết thúc ngày 30 tháng 06 năm 2009

	Lũy kế từ đầu năm đến cuối kỳ này	
	Năm nay	Năm trước
- Chi phí dịch vụ mua ngoài	61.100.427.861	46.990.567.804
- Chi phí khác bằng tiền	374.234.879.415	324.669.847.710
Cộng	528.786.515.231	430.956.964.267

Chi phí quản lý doanh nghiệp

	Lũy kế từ đầu năm đến cuối kỳ này	
	Năm nay	Năm trước
- Chi phí cho nhân viên	36.808.157.388	35.445.214.503
- Chi phí vật liệu quản lý	3.172.749.472	1.949.934.681
- Chi phí đồ dùng văn phòng	2.049.788.507	5.938.123.529
- Chi phí khấu hao tài sản cố định	18.162.732.499	12.515.785.183
- Thuế, phí, lệ phí	1.505.126.682	1.310.363.389
- Chi phí dự phòng	153.818.000	2.677.773.945
- Chi phí dịch vụ mua ngoài	37.850.519.498	30.521.053.609
- Chi phí khác bằng tiền	26.508.804.246	25.782.137.696
Cộng	126.211.696.292	116.140.386.535

VII. NHỮNG THÔNG TIN KHÁC**1. Các khoản chi cho các chức trách quản lý chủ chốt**

	Lũy kế từ đầu năm đến cuối kỳ này	
	Năm nay	Năm trước
Lương và các quyền lợi gộp khác	19.902.314.064	25.016.360.000

Cho mục đích công bố thông tin về các bên liên quan, các chức trách quản lý chủ chốt bao gồm các thành viên của Hội đồng Quản trị và Ban Giám đốc.

2. Thông tin về bộ phận

CHỈ TIÊU	Quý II năm 2009		Lũy kế 6 tháng đầu năm 2009	
	Nội địa	Xuất khẩu	Nội địa	Xuất khẩu
1. Doanh thu bán hàng và cung cấp dịch vụ	2.472.398.772.097	271.004.167.677	4.298.921.951.273	557.516.880.057
2. Các khoản giảm trừ	52.944.712.595	-	93.979.460.048	-
3. Doanh thu thuần về bán hàng và cung cấp dịch vụ (10 = 01 – 03)	2.419.454.059.502	271.004.167.677	4.204.942.491.225	557.516.880.057
4. Giá vốn hàng bán	1.499.467.303.844	189.185.415.131	2.698.923.615.338	395.283.029.781
5. Lợi nhuận gộp về bán hàng và cung cấp dịch vụ (20 = 10 – 11)	919.986.755.658	81.818.752.546	1.506.018.875.887	162.233.850.276

CÔNG TY CỔ PHẦN SỮA VIỆT NAM

Địa chỉ: 184-186-188 Nguyễn Đình Chiểu – Quận 3 – Thành phố Hồ Chí Minh

BÁO CÁO TÀI CHÍNH GIỮA NIÊN ĐỘ

Cho năm tài chính kết thúc ngày 30 tháng 06 năm 2009


CHỈ TIÊU	Quý II năm 2008		Lũy kế 6 tháng đầu năm 2008	
	Nội địa	Xuất khẩu	Nội địa	Xuất khẩu
1. Doanh thu bán hàng và cung cấp dịch vụ	1.780.895.290.454	342.001.327.012	3.329.447.707.339	603.252.802.869
2. Các khoản giảm trừ	43.979.643.217	-	76.375.222.845	-
3. Doanh thu thuần về bán hàng và cung cấp dịch vụ (10 = 01 – 03)	1.736.915.647.237	342.001.327.012	3.253.072.484.494	603.252.802.869
4. Giá vốn hàng bán	1.118.334.227.228	240.275.093.172	2.165.757.574.264	445.182.122.024
5. Lợi nhuận gộp về bán hàng và cung cấp dịch vụ (20 = 10 – 11)	618.581.420.009	101.726.233.840	1.087.314.910.230	158.070.680.845

3. Các sự kiện hoặc giao dịch trọng yếu trong kỳ kế toán giữa niên độ:

- + Công ty đã trích lập dự phòng cho các khoản đầu tư dài hạn 117 tỷ.
- + Công ty đã thu hồi khoản vay từ công ty con (Công ty Cổ Phần Sữa Lam Sơn) 28 tỷ.
- + Công ty đã tạm nộp 226 tỷ tiền Thuế Thu Nhập Doanh Nghiệp vào Ngân Sách Nhà Nước.
- + Công ty phát hành thêm 364.640 cổ phiếu cho Cán Bộ Quản Lý.
- + Tổng doanh thu của quý 2/2009 tăng 630 tỷ (tương ứng với tỉ lệ tăng là 29,83%) so với quý 1/2009.
- + Lợi nhuận sau thuế của quý 2/2009 tăng 51,8 tỷ (tương ứng với tỉ lệ tăng là 10,45%) so với quý 1/2009

Người lập

Nguyễn Việt Hùng

Kế toán trưởng

Lê Thành Liêm

Lập ngày 22 tháng 07 năm 2009
Tỷ Giám Đốc

Mai Kiều Liên