

BẢNG CÂN ĐỐI KẾ TOÁN

Ngày 31/03/2014

Đơn vị tính: đồng

TÀI SẢN	Mã số	Thuyết Minh	31/03/2014	01/01/2014
1	2	3	4	5
A-TÀI SẢN NGẮN HẠN	100		173.932.339.652	191.977.418.820
I.Tiền và các khoản tương đương tiền	110		4.491.493.932	11.866.984.022
1.Tiền	111	(1)	4.491.493.932	11.866.984.022
2.Các khoản tương đương tiền	112		-	-
II.Các khoản đầu tư tài chính ngắn hạn	120		5.486.334.000	-
1.Đầu tư ngắn hạn	121		5.486.334.000	-
2.Dự phòng giảm giá đầu tư ngắn hạn	129		-	-
III.Các khoản phải thu ngắn hạn	130		47.615.720.762	49.427.658.954
1.Phải thu khách hàng	131		43.371.342.658	49.758.644.353
2.Trả trước cho người bán	132		2.926.876.872	283.177.514
3.Phải thu nội bộ ngắn hạn	133		-	-
4.Phải thu theo tiến độ kế hoạch hợp đồng xây dựng	134		-	-
5.Các khoản phải thu khác	135	(2)	2.243.969.227	312.305.082
6.Dự phòng phải thu ngắn hạn khó đòi	139		(926.467.995)	(926.467.995)
IV.Hàng tồn kho	140		114.940.292.284	129.436.063.764
1.Hàng tồn kho	141	(3)	114.940.292.284	129.436.063.764
2.Dự phòng giảm giá hàng tồn kho	149		-	-
V.Tài sản ngắn hạn khác	150		1.398.498.674	1.246.712.080
1.Chỉ phí trả trước ngắn hạn	151	(4)	449.953.016	295.010.373
2.Thuế GTGT được khấu trừ	152		-	183.511.798
3.Thuế và các khoản khác phải thu Nhà nước	154		529.207.658	275.131.909
5.Tài sản ngắn hạn khác	158	(5)	419.338.000	493.058.000
B.TÀI SẢN DÀI HẠN	200		125.707.566.449	129.060.133.951
I.Các khoản phải thu dài hạn	210		-	-
1.Phải thu dài hạn của khách hàng	211		-	-
2.Vốn kinh doanh ở đơn vị trực thuộc	212		-	-
3.Phải thu dài hạn nội bộ	213		-	-
4.Phải thu dài hạn khác	218		-	-
5.Dự phòng phải thu dài hạn khó đòi	219		-	-
II.Tài sản cố định	220		117.795.002.231	122.091.950.665
1.Tài sản cố định hữu hình	221	(6)	115.461.850.396	119.685.887.835
- Nguyên giá	222		280.385.064.232	279.943.448.872
- Giá trị hao mòn lũy kế	223		(164.923.213.836)	(160.257.561.037)
2.Tài sản cố định thuê tài chính	224		2.333.151.835	2.406.062.830
- Nguyên giá	225		2.916.439.794	2.916.439.794
- Giá trị hao mòn lũy kế	226		(583.287.959)	(510.376.964)


3.Tài sản cố định vô hình	227		-	-
- Nguyên giá	228		-	-
- Giá trị hao mòn lũy kế	229		-	-
4.Chí phí xây dựng cơ bản dở dang	230		-	-
III.Bất động sản đầu tư	240		-	-
- Nguyên giá	241		-	-
- Giá trị hao mòn lũy kế	242		-	-
IV.Các khoản đầu tư tài chính dài hạn	250		1.466.652.000	1.466.652.000
1.Đầu tư vào công ty con	251		-	-
2.Đầu tư vào công ty liên kết, liên doanh	252		-	-
3.Đầu tư dài hạn khác	258		1.972.000.000	1.972.000.000
4.Dự phòng giảm giá đầu tư tài chính dài hạn	259		(505.348.000)	(505.348.000)
V.Tài sản dài hạn khác	260		6.445.912.218	5.501.531.286
1.Chí phí trả trước dài hạn	261		5.092.969.218	5.148.588.286
2.Tài sản thuế thu nhập hoãn lại	262		-	-
3.Tài sản dài hạn khác	268		1.352.943.000	352.943.000
TỔNG CỘNG TÀI SẢN	270		299.639.906.101	321.037.552.771
NGUỒN VỐN				
	Mã số	Thuyết Minh	31/03/2014	01/01/2014
A-NỢ PHẢI TRẢ	300		132.303.738.696	157.238.316.362
I.Nợ ngắn hạn	310		113.149.901.812	138.084.479.478
1.Vay và nợ ngắn hạn	311	(7)	67.980.467.319	68.946.282.833
2.Phải trả người bán	312		26.728.208.773	38.696.616.222
3.Người mua trả tiền trước	313		1.066.730.125	1.585.755.210
4.Thuế và các khoản phải nộp Nhà nước	314	(8)	1.736.324.766	3.922.952.041
5.Phải trả người lao động	315		2.092.163.654	5.244.011.444
6.Chí phí phải trả	316	(9)	117.433.875	1.332.873.660
7.Phải trả nội bộ	317		-	-
8.Phải trả theo tiến độ kế hoạch hợp đồng xây dựng	318		-	-
9.Các khoản phải trả, phải nộp ngắn hạn khác	319	(10)	12.442.140.308	16.868.487.693
10.Dự phòng phải trả ngắn hạn	320		-	-
11.Quỹ khen thưởng, phúc lợi	323		986.432.992	1.487.500.375
II.Nợ dài hạn	330		19.153.836.884	19.153.836.884
1.Phải trả dài hạn người bán	331		-	-
2.Phải trả dài hạn nội bộ	332		-	-
3.Phải trả dài hạn khác	333		-	-
4.Vay và nợ dài hạn	334	(11)	18.837.405.014	18.837.405.014
5.Thuế thu nhập hoãn lại phải trả	335		316.431.870	316.431.870
6.Dự phòng trợ cấp mất việc làm	336		-	-
7.Dự phòng phải trả dài hạn	337		-	-
8.Doanh thu chưa thực hiện	338		-	-
9.Quỹ phát triển khoa học và công nghệ	338		-	-
B-VỐN CHỦ SỞ HỮU	400		167.336.167.405	163.799.236.409
I.Vốn chủ sở hữu	410	(12)	167.336.167.405	163.799.236.409

13/03/2014

1.Vốn đầu tư của chủ sở hữu	411		103.395.200.000	103.395.200.000
2.Thông dư vốn cổ phần	412		24.080.701.449	24.080.701.449
3.Vốn khác của chủ sở hữu	413		-	-
4.Cổ phiếu quỹ	414		(317.124.000)	(317.124.000)
5.Chênh lệch đánh giá lại tài sản	415		-	-
6.Chênh lệch tỷ giá hối đoái	416		-	-
7.Quỹ đầu tư phát triển	417		13.739.774.805	13.739.774.805
8.Quỹ dự phòng tài chính	418		7.696.602.023	7.696.602.023
9.Quỹ khác thuộc vốn chủ sở hữu	419		-	-
10.Lợi nhuận sau thuế chưa phân phối	420		18.741.013.128	15.204.082.132
11.Nguồn vốn đầu tư XDCB	421		-	-
12.Quỹ hỗ trợ sắp xếp doanh nghiệp	421		-	-
II.Nguồn kinh phí và quỹ khác	430		-	-
1.Nguồn kinh phí	432		-	-
2.Nguồn kinh phí đã hình thành TSCĐ	433		-	-
TỔNG CỘNG NGUỒN VỐN	440		299.639.906.101	321.037.552.771


CHỈ TIÊU NGOÀI BẢNG CÂN ĐỐI KẾ TOÁN	Thuyết	31/03/2014	01/01/2014
Tài sản thuê ngoài			
Vật tư, hàng hóa nhận giữ hộ, nhận gia công (sử)		490.160	199.448
Hàng hóa nhận bán hộ, nhận ký gửi			
Nợ khó đòi đã xử lý			
Ngoại tệ các loại		*	
- USD		2.975,87	0,68
- SGD		0,34	0,34
Dự toán chi sự nghiệp, dự án			

Người lập biểu



NGUYỄN THỊ QUYÊN

Kế Toán Trưởng



VÕ NGỌC HUỲNH THU

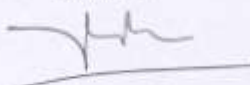


BÁO CÁO KẾT QUẢ HOẠT ĐỘNG KINH DOANH
QUÝ I NĂM 2014

Đơn vị tính: đồng

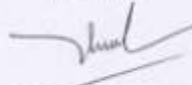
CHỈ TIÊU	MÃ SỐ	THUYẾT MINH	QUÝ I		Lấy kể từ đầu năm đến cuối quý này	
			2014	2013	2014	2013
1	2	3	4	5	6	7
1. Doanh thu bán hàng và cung cấp dịch vụ	01	(13)	73.423.807.580	86.993.774.326	73.423.807.580	86.993.774.326
2. Các khoản giảm trừ doanh thu	02		18.664.750	37.222.800	18.664.750	37.222.800
3. Doanh thu thuần về bán hàng và cung cấp dịch vụ (10 = 01 - 02)	10		73.405.142.830	86.956.551.526	73.405.142.830	86.956.551.526
4. Giá vốn hàng bán	11	(14)	62.363.586.269	69.966.978.270	62.363.586.269	69.966.978.270
5. Lợi nhuận gộp về bán hàng và cung cấp dịch vụ (20 = 10 - 11)	20		11.041.556.561	16.989.573.296	11.041.556.561	16.989.573.296
6. Doanh thu hoạt động tài chính	21	(15)	8.706.834	8.628.835	8.706.834	8.628.835
7. Chi phí tài chính	22	(16)	1.597.336.998	1.298.025.368	1.597.336.998	1.298.025.368
Trong đó: Chi phí lãi vay	23		1.588.336.939	1.229.294.887	1.588.336.939	1.229.294.883
8. Chi phí bán hàng	24	(17)	2.123.390.337	2.148.012.243	2.123.390.337	2.148.012.243
9. Chi phí quản lý doanh nghiệp	25	(18)	2.794.809.192	2.097.253.505	2.794.809.192	2.097.253.503
10. Lợi nhuận thuần từ hoạt động kinh doanh (30 = 20 + (21 - 22) - (24 + 25))	30		4.534.526.868	11.453.911.017	4.534.526.868	11.453.911.017
11. Thu nhập khác	31	(19)	50	200.000.083	50	200.000.083
12. Chi phí khác	32	(20)				
13. Lợi nhuận khác (40 = 31 - 32)	40		50	200.000.083	50	200.000.083
14. Tổng lợi nhuận kế toán trước thuế (50 = 30 + 40)	50		4.534.526.918	11.653.911.100	4.534.526.918	11.653.911.100
15. Chi phí thuế TNDN hiện hành	51		997.393.022	2.913.477.773	997.393.022	2.913.477.773
16. Chi phí thuế TNDN hoãn lại	52					
17. Lợi nhuận sau thuế thu nhập doanh nghiệp (60 = 50 - 51 + 52)	60		3.536.930.996	8.740.433.325	3.536.930.996	8.740.433.325
18. Lãi cơ bản trên cổ phiếu	70		343	847	343	847

Người lập báo



NGUYỄN THỊ QUYÊN

Kế toán trưởng



VÕ NGỌC HUỖNH THU



19/1/2014

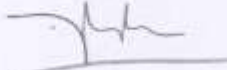
BÁO CÁO LƯU CHUYỂN TIỀN TỆ

Theo phương pháp trực tiếp
QUÝ I NĂM 2014

Đơn vị tính: đồng

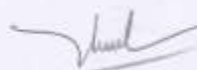
CHỈ TIÊU	MÃ SỐ	Lấy kể từ đầu năm đến cuối quý này	
		2014	2013
Lưu chuyển tiền từ hoạt động kinh doanh			
Thu tiền từ bán hàng, cung cấp dịch vụ và doanh thu khác	01	81.747.945.498	87.761.308.610
Tiền chi trả cho người cung cấp hàng hoá, dịch vụ	02	(52.725.789.598)	(49.068.908.296)
Tiền chi trả cho người lao động	03	(10.210.653.652)	(10.354.225.783)
Tiền chi trả lãi vay	04	(1.569.336.939)	(1.129.294.883)
Tiền chi nộp thuế TNDN	05	(2.814.214.655)	(4.859.085.584)
Tiền thu khác từ hoạt động kinh doanh	06	3.178.843.569	2.845.818.897
Tiền chi khác từ hoạt động kinh doanh	07	(14.715.686.937)	(14.810.859.679)
Lưu chuyển tiền thuần từ hoạt động kinh doanh	20	2.891.107.286	10.384.753.282
Lưu chuyển tiền từ hoạt động đầu tư			
Tiền chi mua sắm, xây dựng TSCĐ và các TS dài hạn khác:	21	(485.776.896)	(2.084.147.556)
Tiền thu thanh lý, nhượng bán TSCĐ và các TS dài hạn khác:	22	-	-
Tiền chi cho vay và mua các công cụ nợ của đơn vị khác:	23	(5.486.334.000)	-
Tiền thu hồi cho vay, bán lại công cụ nợ của đơn vị khác:	24	-	-
Tiền chi đầu tư vốn vào đơn vị khác:	25	-	-
Tiền thu hồi vốn vào đơn vị khác:	26	-	-
Thu lãi tiền cho vay, cổ tức và lợi nhuận được chia:	27	8.657.834	8.627.969
Lưu chuyển tiền thuần từ hoạt động đầu tư	30	(5.963.453.062)	(2.075.519.587)
Lưu chuyển tiền từ hoạt động tài chính			
Tiền thu từ phát hành cổ phiếu, nhận vốn góp của chủ sở hữu	31	-	-
Tiền chi trả vốn góp cho các chủ sở hữu, mua lại cổ phiếu của	32	-	-
Tiền vay ngắn hạn, dài hạn nhận được	33	41.073.346.045	34.274.557.153
Tiền chi trả nợ gốc vay	34	(41.883.197.430)	(41.115.663.190)
Tiền chi trả nợ thuê tài chính	35	(155.964.129)	-
Cổ tức, lợi nhuận đã trả cho chủ sở hữu	36	(3.337.328.800)	(2.120.520.520)
Lưu chuyển tiền thuần từ hoạt động tài chính	40	(4.303.144.314)	(8.961.626.557)
Lưu chuyển tiền thuần trong kỳ (50 = 20 + 30 + 40)	50	(7.375.490.090)	(652.392.862)
Tiền và tương đương tiền đầu kỳ	60	11.866.984.022	5.622.310.872
Ảnh hưởng của thay đổi tỷ giá hối đoái quy đổi ngoại tệ	61	-	-
Tiền và tương đương tiền cuối kỳ (70 = 50 + 60 + 61)	70	4.491.493.932	4.969.918.010

Người lập biểu



NGUYỄN THỊ QUYÊN

Kế Toán Trưởng



VÕ NGỌC HUỖNH THƯ



TRÌNH HỮU MINH

THUYẾT MINH BÁO CÁO TÀI CHÍNH QUÍ 1 NĂM 2014

I. Đặc điểm hoạt động

Công ty cổ phần in và bao bì Mỹ Châu (tên giao dịch đối ngoại của Công ty viết tắt là MPC) là một Công ty cổ phần được thành lập theo quyết định số 207/1998/QĐ/BNN-TCCB ngày 10 tháng 12 năm 1998 của Bộ trưởng Bộ Nông nghiệp và Phát triển Nông thôn.

Giấy chứng nhận đăng ký kinh doanh số 0301671386 (lần 7) ngày 13 tháng 12 năm 2011 do Sở Kế hoạch và Đầu tư Thành phố Hồ Chí Minh cấp.

Trụ sở và nhà xưởng của Công ty đặt tại số 18 Lũy Bán Bích, Phường Tân Thời Hòa, Quận Tân Phú, Thành phố Hồ Chí Minh.

Ngành nghề kinh doanh: In, tráng verni trên sắt lá, sản xuất gia công các loại bao bì bằng kim loại, kinh doanh các loại sắt lá, nhôm lá (dạng cuộn, dạng tờ), các loại vật tư, hóa chất sử dụng công nghệ in trên sắt lá, các hoạt động dịch vụ khác: mua bán các loại máy móc thiết bị và phụ tùng thay thế dùng trong lĩnh vực in, tráng verni trên sắt lá, sản xuất các loại bao bì bằng kim loại và sản xuất các loại sắt lá, dịch vụ cho thuê sân bãi, nhà xưởng kho tàng thuộc quyền sử dụng và quyền sở hữu của Công ty.

II. Niên độ kế toán và đơn vị tiền tệ sử dụng

Niên độ kế toán được bắt đầu từ ngày 01 tháng 01 và kết thúc vào ngày 31 tháng 12 hàng năm

Đơn vị tiền tệ được sử dụng trong kế toán là đồng Việt Nam.

III. Tóm lược các chính sách kế toán quan trọng

Chế độ kế toán

Sổ sách kế toán được ghi chép theo chế độ kế toán Việt Nam và được soạn thảo trên cơ sở quy ước theo giá gốc.

Giá trị hàng tồn kho

Hàng tồn kho được ghi nhận theo phương pháp kê khai thường xuyên;

Chi phí nguyên vật liệu bao gồm giá mua công chi phí liên quan;

Giá nguyên vật liệu xuất kho được áp dụng theo phương pháp bình quân gia quyền;

Giá thành thành phẩm bao gồm nguyên vật liệu trực tiếp, tiền lương công nhân trực tiếp và chi phí quản lý sản xuất.

Tài sản cố định

Nguyên giá của một tài sản cố định bao gồm giá mua và các khoản chi phí liên quan trực tiếp đến việc đưa tài sản đó vào sử dụng. Những chi phí cải tiến và làm mới chủ yếu được ghi vào tài sản cố định, những chi phí bảo trì và sửa chữa được ghi vào chi phí của năm hiện hành.

Khấu hao tài sản cố định được tính theo phương pháp đường thẳng. Thời gian khấu hao cho một số nhóm tài sản như sau:

Nhà, xưởng và vật kiến trúc 05-28 năm.

Máy móc thiết bị 05-12 năm.

Phương tiện vận tải 05-06 năm.

Dụng cụ quản lý 03-05 năm.

Các nghiệp vụ ngoại tệ

Đồng Việt Nam (VND) được sử dụng làm tiền tệ hạch toán để lập các báo cáo tài chính. Các nghiệp vụ phát sinh bằng ngoại tệ được chuyển thành đồng Việt Nam theo tỷ giá do Ngân hàng TM CP Đầu tư và Phát triển Việt Nam – Chi nhánh Thành phố Hồ Chí Minh công bố tại thời điểm phát sinh. Chênh lệch do việc chuyển đổi ngoại tệ được ghi nhận vào kết quả hoạt động kinh doanh trong năm.

Những tài sản bằng tiền và công nợ bằng ngoại tệ được qui đổi sang đồng Việt Nam theo tỷ giá mua vào của Ngân hàng TM CP Đầu tư và Phát triển Việt Nam – Chi nhánh Thành phố Hồ Chí Minh công bố tại ngày lập Bảng cân đối kế toán. Lãi lỗ do việc chuyển đổi trên được ghi nhận vào kết quả hoạt động kinh doanh trong năm.

Doanh thu

Doanh thu thể hiện trên Báo cáo kết quả hoạt động kinh doanh là doanh thu được ghi nhận khi sản phẩm và dịch vụ đã được cung cấp.

Bảo hiểm xã hội và bảo hiểm y tế

Công ty trích bảo hiểm xã hội dựa trên lương cơ bản như sau: Bảo hiểm xã hội được trích vào chi phí là 18% và 8% trừ lương công nhân viên.

Công ty trích bảo hiểm y tế dựa trên lương cơ bản như sau: Bảo hiểm y tế được trích vào chi phí là 3% và 1,5% trừ lương công nhân viên.

Công ty trích bảo hiểm thất nghiệp trên lương cơ bản như sau: Bảo hiểm thất nghiệp được trích vào chi phí là 1% và 1% trừ lương công nhân viên.

Thuế thu nhập doanh nghiệp

Thuế thu nhập doanh nghiệp: thuế thu nhập doanh nghiệp được tính bằng 22% lợi nhuận thu được.

IV. Thông tin bổ sung cho các khoản mục trình bày trong Bảng cân đối kế toán và Báo cáo kết quả kinh doanh

1. Tiền	31/03/2014	01/01/2014
- Tiền mặt _ VND	209.043.776	10.343.598
- Tiền gửi ngân hàng _ VND	4.219.698.299	11.856.620.447
- Tiền gửi ngân hàng _ USD	62.746.218	14.338
- Tiền gửi ngân hàng _ SGD	5.639	5.639
- Tiền gửi ngân hàng _ EUR	-	-
Cộng	4.491.493.932	11.866.984.022
2. Các khoản phải thu ngắn hạn khác	31/03/2014	01/01/2014
- Thuế GTGT tài sản thuế tài chính	137.527.783	152.464.365
- Phải thu khác	2.027.066.604	-
- Phải thu nhân viên	79.374.840	159.840.517
Cộng	2.243.969.227	312.305.082
3. Hàng tồn kho	31/03/2014	01/01/2014
- Hàng mua đang đi đường	-	11.088.723.683
- Nguyên liệu, vật liệu	97.058.676.802	97.356.851.513
Trong đó: _ Sắt thép	88.108.258.971	87.405.598.159
_ Héo chất	7.650.200.102	8.595.801.933
_ Vật liệu phụ	34.376.084	20.704.971
_ Xăng dầu	927.635.699	678.418.639
_ Phụ tùng	338.205.946	656.327.811
- Công cụ, dụng cụ	221.618.218	231.565.956
- Thành phẩm	9.457.033.742	11.594.552.192
- Hàng hóa	8.202.963.522	9.164.370.420
Cộng	114.940.292.284	129.436.063.764
4. Chi phí trả trước ngắn hạn	31/03/2014	01/01/2014
- Chi phí nhập nguyên liệu	82.951.468	50.342.674
- Chi phí trả trước	367.001.548	244.667.699
- Chi phí vật tư xuất dùng	-	-
Cộng	449.953.016	295.010.373
5. Tài sản ngắn hạn khác	31/03/2014	01/01/2014
- Tạm ứng cho nhân viên	382.380.000	456.100.000
- Ký quỹ nhập nguyên vật liệu, máy móc thiết bị	36.958.000	36.958.000
Cộng	419.338.000	493.058.000

6. Tình hình tăng giảm tài sản cố định

6.1 Tình hình tăng giảm tài sản cố định hữu hình

	Nhà cửa vật kiến trúc	Máy móc thiết bị	Phương tiện vận tải	Dụng cụ quản lý	Tài sản khác	Cộng
Nguyên giá TSCĐ hữu hình						
Số dư đầu năm	9 591 116 550	264 329 208 832	5 523 371 503	232 320 244	267 431 743	279 943 448 872
- Mua trong năm		441 615 360				441 615 360
- Đầu tư XD/CB hoàn thành						
- Tăng khác						
- Chuyển sang bất động sản đầu tư						
- Thanh lý, nhượng bán						
- Giảm khác						
Số dư cuối năm	9 591 116 550	264 770 824 192	5 523 371 503	232 320 244	267 431 743	280 385 064 232
Giá trị hao mòn lũy kế						
Số đầu năm	8 706 422 028	148 065 013 801	3 015 873 221	202 820 244	267 431 743	160 257 561 037
- Khấu hao trong năm	30 524 886	4 494 138 728	138 039 186	2 949 999		4 665 652 799
- Tăng khác						
- Chuyển sang bất động sản đầu tư						
- Thanh lý, nhượng bán						
- Giảm khác						
Số cuối năm	8 736 946 914	152 559 152 529	3 153 912 407	205 770 243	267 431 743	164 923 213 836
Giá trị còn lại của TSCĐ hữu hình						
- Tại ngày đầu năm	884 694 522	116 264 195 031	2 507 498 282	29 500 000		119 685 887 835
- Tại ngày cuối năm	854 169 636	112 211 671 663	2 369 459 096	26 550 001		115 461 850 396
* Giá trị còn lại cuối năm của TSCĐ hữu hình đã dùng để thế chấp, cầm cố đảm bảo các khoản vay:						
* Nguyên giá TSCĐ cuối năm đã khấu hao hết nhưng vẫn còn sử dụng:	8 370 121 095	86 272 906 232	1 700 115 007	173 320 244	267 431 743	96 783 894 321
* Nguyên giá TSCĐ cuối năm chờ thanh lý:						
* Các cam kết về việc mua, bán TSCĐ hữu hình có giá trị lớn trong tương lai:						
* Các thay đổi khác về TSCĐ hữu hình:						

6.2 Tình hình tăng giảm tài sản cố định thuê tài chính

	Nhà cửa vật kiến trúc	Máy móc thiết bị	Phương tiện vận tải	Dụng cụ quản lý	Tài sản khác	Cộng
Nguyên giá TSCĐ thuê tài chính						
Số dư đầu năm						
- Thuê tài chính trong năm		2 916 439 794				2 916 439 794
- Mua lại TSCĐ thuê tài chính						
- Tăng khác						
- Trả lại TSCĐ thuê tài chính						
- Giảm khác						
Số dư cuối năm		2 916 439 794				2 916 439 794
Giá trị hao mòn lũy kế						
Số đầu năm		510 376 964				510 376 964
- Khấu hao trong năm		72 910 995				72 910 995
- Mua lại TSCĐ thuê tài chính						
- Tăng khác						
- Trả lại TSCĐ thuê tài chính						
- Giảm khác						
Số cuối năm		583 287 959				583 287 959
Giá trị còn lại của TSCĐ thuê tài chính						
- Tại ngày đầu năm		2 406 062 830				2 406 062 830
- Tại ngày cuối năm		2 333 151 835				2 333 151 835

7. Vay và nợ ngắn hạn	31/03/2014	01/01/2014
- Vay ngắn hạn BIDV	26.406.582.371	28.559.170.784
- Vay ngắn hạn HSBC	33.609.819.752	33.658.266.347
- Vay ngắn hạn CBCNV	2.545.000.000	
- Vay ngắn hạn ANZ	-	
- Nợ dài hạn đến hạn trả	5.419.065.196	6.728.845.702
Cộng	67.980.467.319	68.946.282.833
8. Thuế và các khoản phải nộp Nhà nước	31/03/2014	01/01/2014
- Thuế giá trị gia tăng	729.194.898	360.740.375
- Thuế xuất, nhập khẩu	-	
- Thuế thu nhập doanh nghiệp	997.595.922	2.687.696.334
- Thuế thu nhập cá nhân	9.533.946	215.389.682
- Các khoản phải nộp khác	-	659.125.650
Cộng	1.736.324.766	3.922.952.041
9. Chi phí phải trả	31/03/2014	01/01/2014
- Hoa hồng phải trả	117.433.875	966.021.877
- Trích trước chi phí lãi vay	-	300.755.533
- Chi phí khác	-	66.096.250
Cộng	117.433.875	1.332.873.660
10. Các khoản phải trả, phải nộp ngắn hạn khác	31/03/2014	01/01/2014
- Kinh phí công đoàn	96.986.516	37.068.066
- Bảo hiểm xã hội	-	
- Các khoản phải trả, phải nộp khác	12.345.153.792	16.831.419.627
Cộng	12.442.140.308	16.868.487.693
11. Vay và nợ dài hạn	31/03/2014	01/01/2014
a - Vay dài hạn	17.905.622.770	17.905.622.770
- Vay ngân hàng	17.905.622.770	17.905.622.770
- Vay đối tượng khác	-	
b - Nợ dài hạn	931.782.244	931.782.244
- Thuế tài chính	931.782.244	931.782.244
- Nợ dài hạn khác	-	
Cộng	18.837.405.014	18.837.405.014

2.2.a - Tình hình tăng giảm vốn chủ sở hữu và các quỹ :

	Vốn đầu tư của chủ sở hữu VND	Thặng dư vốn cổ phần VND	Cổ phiếu quỹ VND	Quỹ đầu tư giảm trừ VND	Quỹ dự phòng tài chính VND	Lợi nhuận chưa phân phối VND	CỘNG VND
NĂM TRƯỚC :							
Số dư 01/01/2013	103.395.200.000	24.080.701.449	(317.124.000)	12.733.605.949	6.639.948.434	12.476.433.383	159.028.705.215
Lợi nhuận trong kỳ						23.460.720.532	23.460.720.532
Phân phối lợi nhuận				1.086.168.838	1.036.633.349	(2.062.822.445)	-
Tích quỹ theo thường phân bổ						(2.136.972.538)	(2.136.972.538)
Chia cổ tức năm 2012						(8.236.638.400)	(8.236.638.400)
Tuân ứng cổ tức năm 2013						(8.236.638.400)	(8.236.638.400)
Số dư 31/12/2013	103.395.200.000	24.080.701.449	(317.124.000)	13.719.774.805	7.696.602.023	15.204.082.132	163.799.236.409

KỲ NÀY :							
Số dư 01/01/2014	103.395.200.000	24.080.701.449	(317.124.000)	13.719.774.805	7.696.602.023	15.204.082.132	163.799.236.409
Lợi nhuận trong kỳ						3.336.930.996	3.336.930.996
Phân phối lợi nhuận						-	-
Tích quỹ theo thường phân bổ						-	-
Số dư 31/03/2014	103.395.200.000	24.080.701.449	(317.124.000)	13.719.774.805	7.696.602.023	18.541.013.128	167.336.167.405

b - Chỉ tiết vốn đầu tư của chủ sở hữu					31/03/2014	01/01/2014
- Vốn góp của Nhà nước					41.245.880.000	41.245.880.000
- Vốn góp của các đối tượng khác					62.149.320.000	62.149.320.000
Cộng					103.395.200.000	103.395.200.000

c - Các giao dịch về vốn với các chủ sở hữu và phân phối cổ tức, chia lợi nhuận					Từ 01/01/2014 đến 31/03/2014	Năm 2013
- Vốn đầu tư của chủ sở hữu						
+ Vốn góp đầu năm					103.395.200.000	103.395.200.000
+ Vốn góp ứng trong năm					-	-
+ Vốn góp giảm trong năm					-	-
+ Vốn góp cuối năm					103.395.200.000	103.395.200.000
- Cổ tức đã trả cho chủ sở hữu					3.337.328.800	16.415.238.800

d - Cổ phiếu					Từ 01/01/2014 đến 31/03/2014	Năm 2013
- Số lượng cổ phiếu được phép phát hành					10.339.520	10.339.520
- Số lượng cổ phiếu đã phát hành trong năm					10.339.520	10.339.520
- Số lượng cổ phiếu được mua lại					18.722	18.722
- Số lượng cổ phiếu đang lưu hành					10.320.798	10.320.798
- Mệnh giá cổ phiếu đang lưu hành					10.000 đồng	10.000 đồng

13. Doanh thu thuần bán hàng và cung cấp dịch vụ	Từ 01/01/2014 đến 31/03/2014	Từ 01/01/2013 đến 31/03/2013
Trong đó:		
- Doanh thu hoạt động sản xuất kinh doanh	70.439.817.530	83.233.208.908
- Doanh thu kinh doanh khác	2.965.325.300	3.651.830.868
- Doanh thu cho thuê nhà xưởng	-	71.511.750
Cộng	73.405.142.830	86.956.551.526
14. Giá vốn hàng bán	Từ 01/01/2014 đến 31/03/2014	Từ 01/01/2013 đến 31/03/2013
- Doanh thu hoạt động sản xuất kinh doanh	59.398.260.969	66.315.147.362
- Doanh thu kinh doanh khác	2.965.325.300	3.651.830.868
Cộng	62.363.586.269	69.966.978.230
15. Doanh thu hoạt động tài chính	Từ 01/01/2014 đến 31/03/2014	Từ 01/01/2013 đến 31/03/2013
- Lãi tiền gửi, tiền cho vay	8.657.834	8.627.969
- Lãi chênh lệch tỷ giá	49.000	866
- Doanh thu hoạt động tài chính khác	-	-
- Hoàn nhập dự phòng đầu tư tài chính	-	-
Cộng	8.706.834	8.628.835
16. Chi phí tài chính	Từ 01/01/2014 đến 31/03/2014	Từ 01/01/2013 đến 31/03/2013
- Chi phí lãi tiền vay	1.569.336.939	1.129.294.883
- Lỗ chênh lệch tỷ giá	28.000.059	168.730.485
- Chi phí tài chính do dự phòng giảm giá đầu tư tài chính	-	-
Cộng	1.597.336.998	1.298.025.368

17. Chi phí bán hàng	Từ 01/01/2014 đến 31/03/2014	Từ 01/01/2013 đến 31/03/2013
- Khấu hao tài sản	72.267.744	53.681.877
- Vật liệu bao bì	1.142.921.500	1.227.689.000
- Nhiên liệu	262.865.593	277.505.853
- Chi phí hoa hồng	143.844.052	151.188.880
- Chi phí vận chuyển	455.753.791	333.937.701
- Chi phí khác	45.937.657	105.008.932
Cộng	2.123.590.337	2.149.012.243

18. Chi phí quản lý doanh nghiệp	Từ 01/01/2014 đến 31/03/2014	Từ 01/01/2013 đến 31/03/2013
- Chi phí nhân viên quản lý	1.532.073.133	1.249.183.548
- Chi phí vật dụng văn phòng	177.192.963	29.028.514
- Khấu hao tài sản	13.370.817	15.149.001
- Tiền thuê đất	18.870.783	321.287.190
- Thuế môn bài	3.000.000	3.000.000
- Dự phòng trợ cấp mất việc làm	-	-
- Chi phí dịch vụ mua ngoài	392.026.977	148.678.917
- Chi phí khác	658.274.519	330.926.333
Cộng	2.794.809.192	2.097.253.503

19. Thu nhập khác	Từ 01/01/2014 đến 31/03/2014	Từ 01/01/2013 đến 31/03/2013
- Thu về nhượng bán, thanh lý TSCĐ	-	200.000.000
- Thu bồi thường	-	-
- Thu nhập khác	50	83
Cộng	50	200.000.083

20. Chi phí khác	Từ 01/01/2014 đến 31/03/2014	Từ 01/01/2013 đến 31/03/2013
- Chi phí về nhượng bán, thanh lý TSCĐ	-	-
- Chi bồi thường	-	-
- Chi phí khác	-	-
Cộng	-	-

21. Báo cáo bộ phận

Thông tin bộ phận được trình bày theo lĩnh vực kinh doanh và khu vực địa lý. Tuy nhiên do Công ty chỉ có hoạt động sản xuất bao bì bằng kim loại nên báo cáo bộ phận được lập theo khu vực địa lý.

Hoạt động của Công ty được phân bổ trong nước và xuất khẩu.

Chi tiết doanh thu thuần về bán hàng và cung cấp dịch vụ ra bên ngoài theo khu vực địa lý như sau:

	Từ 01/01/2014	Từ 01/01/2013
	đến 31/03/2014	đến 31/03/2013
- Doanh thu thuần - nội địa	72.743.889.707	86.093.412.508
- Doanh thu thuần - xuất khẩu	661.253.123	863.139.018
	<u>73.405.142.830</u>	<u>86.956.551.526</u>

V. Các thông tin khác

Nghiệp vụ và số dư với bên liên quan:

Các nghiệp vụ chủ yếu với các bên có liên quan như sau:

Công ty liên quan	Nội dung nghiệp vụ	VND
Tổng công ty Rau quả Nông sản Công ty TNHH một thành viên	Chia cổ tức	3.299.670.400

Ngày 19 tháng 04 năm 2014.

Người lập biểu

NGUYỄN THỊ QUYÊN

Kế toán trưởng

VÕ NGỌC HUỖNH THU

Tổng Giám đốc



TRỊNH HỮU MINH