



**Công ty Cổ phần Chứng khoán Agribank**

Báo cáo Tỷ lệ An toàn Tài chính  
tại ngày 31 tháng 12 năm 2023



**Công ty Cổ phần Chứng khoán Agribank**  
**Thông tin về Công ty**

**Giấy phép Hoạt động**

**Kinh doanh**

**Chứng khoán số**

108/UBCK-GP

ngày 10 tháng 7 năm 2009

Giấy phép Hoạt động Kinh doanh Chứng khoán do Ủy ban Chứng khoán Nhà nước cấp. Giấy phép Thành lập và Hoạt động của Công ty đã được điều chỉnh nhiều lần, và lần điều chỉnh gần đây nhất là Giấy phép Thành lập và Hoạt động Kinh doanh Chứng khoán số 06/GPĐC-UBCK ngày 31 tháng 1 năm 2024.

**Hội đồng Quản trị**

Ông Phan Văn Tuấn  
Ông Mai Khắc Chinh  
Ông Lê Quang Sự  
Bà Phạm Thị Hồng Thu  
Ông Đinh Ngọc Phương

Chủ tịch  
Thành viên  
Thành viên  
Thành viên  
Thành viên  
(đến ngày 28/4/2023)  
Thành viên  
(từ ngày 28/4/2023)

**Ban Kiểm soát**

Bà Lê Hương Giang  
Bà Nguyễn Thị Hồng Nhung  
Bà Vũ Thị Hạnh

Trưởng Ban  
Thành viên  
Thành viên

**Ban Tổng Giám đốc**

Ông Lê Sơn Tùng  
  
Ông Bùi Đức Thắng  
Bà Nguyễn Ngọc Lan

Tổng Giám đốc  
(từ ngày 1/3/2023)  
Quyền Tổng Giám đốc  
(đến ngày 28/2/2023)  
Phó Tổng Giám đốc  
Phó Tổng Giám đốc

**Người đại diện  
theo pháp luật**

Ông Phan Văn Tuấn

Chủ tịch Hội đồng Quản trị

**Trụ sở đăng ký**

Tầng 5, Tòa nhà Green Diamond, Số 93 Láng Hạ  
Phường Láng Hạ, Quận Đống Đa  
Thành phố Hà Nội, Việt Nam

**Công ty kiểm toán**

Công ty TNHH KPMG  
Việt Nam

## BÁO CÁO

Tỷ lệ an toàn tài chính tại ngày 31 tháng 12 năm 2023

Kính gửi: Ủy ban Chứng khoán Nhà nước

Chúng tôi cam đoan rằng:

- (1) Báo cáo được xây dựng trên cơ sở số liệu được cập nhật tại ngày lập báo cáo theo đúng quy định tại Thông tư số 91/2020/TT-BTC ngày 13 tháng 11 năm 2020 của Bộ Tài chính quy định chỉ tiêu an toàn tài chính và biện pháp xử lý đối với tổ chức kinh doanh chứng khoán không đáp ứng chỉ tiêu an toàn tài chính;
- (2) Đối với những vấn đề có thể ảnh hưởng đến tình hình tài chính của Công ty phát sinh sau ngày lập báo cáo này, chúng tôi sẽ cập nhật trong kỳ báo cáo tiếp theo; và
- (3) Chúng tôi xin hoàn toàn chịu trách nhiệm trước Pháp luật về tính chính xác và trung thực của nội dung báo cáo.

Ngày 27 tháng 2 năm 2024



Tang Thị Trinh  
Trưởng phòng Kế toán Tài chính



Lê Thu Minh  
Trưởng phòng Kiểm soát nội bộ  
và Quản trị rủi ro



Lê Sơn Tùng  
Tổng Giám đốc



KPMG Limited  
46th Floor, Keangnam Landmark 72  
E6 Pham Hung Street, Me Tri Ward  
South Tu Liem District, Hanoi, Vietnam  
+84 (24) 3946 1600 | kpmg.com.vn

## **BÁO CÁO KIỂM TOÁN ĐỘC LẬP ĐỐI VỚI BÁO CÁO TỶ LỆ AN TOÀN TÀI CHÍNH**

**Kính gửi Hội đồng Quản trị  
Công ty Cổ phần Chứng khoán Agribank**

Chúng tôi đã kiểm toán Báo cáo Tỷ lệ An toàn Tài chính đính kèm của Công ty Cổ phần Chứng khoán Agribank (“Công ty”) tại ngày 31 tháng 12 năm 2023 bao gồm các thuyết minh kèm theo được Ban Tổng Giám đốc Công ty phê duyệt phát hành vào ngày 27 tháng 2 năm 2024 (“Báo cáo Tỷ lệ An toàn Tài chính”), được trình bày từ trang 5 đến trang 31.

### **Trách nhiệm của Ban Tổng Giám đốc**

Ban Tổng Giám đốc Công ty chịu trách nhiệm lập và trình bày Báo cáo Tỷ lệ An toàn Tài chính này phù hợp với các quy định của Thông tư số 91/2020/TT-BTC ngày 13 tháng 11 năm 2020 của Bộ Tài chính quy định chỉ tiêu an toàn tài chính và biện pháp xử lý đối với tổ chức kinh doanh chứng khoán không đáp ứng chỉ tiêu an toàn tài chính, và chịu trách nhiệm về kiểm soát nội bộ mà Ban Tổng Giám đốc xác định là cần thiết để đảm bảo việc lập Báo cáo Tỷ lệ An toàn Tài chính không có sai sót trọng yếu do gian lận hay nhầm lẫn.

### **Trách nhiệm của kiểm toán viên**

Trách nhiệm của chúng tôi là đưa ra ý kiến về Báo cáo Tỷ lệ An toàn Tài chính này dựa trên kết quả kiểm toán của chúng tôi. Chúng tôi đã thực hiện công việc kiểm toán theo các Chuẩn mực Kiểm toán Việt Nam. Các chuẩn mực này yêu cầu chúng tôi tuân thủ chuẩn mực và các quy định về đạo đức nghề nghiệp và lập kế hoạch và thực hiện cuộc kiểm toán để đạt được sự đảm bảo hợp lý về việc liệu Báo cáo Tỷ lệ An toàn Tài chính có còn sai sót trọng yếu hay không.

Công việc kiểm toán bao gồm việc thực hiện các thủ tục nhằm thu thập các bằng chứng kiểm toán về các số liệu và các thuyết minh trong Báo cáo Tỷ lệ An toàn Tài chính. Các thủ tục được lựa chọn dựa trên xét đoán của kiểm toán viên, bao gồm đánh giá rủi ro có sai sót trọng yếu trong Báo cáo Tỷ lệ An toàn Tài chính do gian lận hoặc nhầm lẫn. Khi thực hiện các đánh giá rủi ro này, kiểm toán viên xem xét kiểm soát nội bộ của Công ty liên quan tới việc lập và trình bày Báo cáo Tỷ lệ An toàn Tài chính nhằm thiết kế các thủ tục kiểm toán phù hợp với tình hình thực tế, tuy nhiên không nhằm mục đích đưa ra ý kiến về hiệu quả của kiểm soát nội bộ của Công ty. Công việc kiểm toán cũng bao gồm việc đánh giá tính thích hợp của các chính sách kế toán được áp dụng và tính hợp lý của các ước tính kế toán của Ban Tổng Giám đốc Công ty, cũng như đánh giá việc trình bày tổng thể Báo cáo Tỷ lệ An toàn Tài chính.

Chúng tôi tin rằng các bằng chứng kiểm toán mà chúng tôi thu được là đầy đủ và thích hợp làm cơ sở cho ý kiến kiểm toán của chúng tôi.



## Ý kiến của kiểm toán viên

Theo ý kiến của chúng tôi, Báo cáo Tỷ lệ An toàn Tài chính của Công ty Cổ phần Chứng khoán Agribank tại ngày 31 tháng 12 năm 2023 đã được lập, trên các khía cạnh trọng yếu, phù hợp với các quy định của Thông tư số 91/2020/TT-BTC ngày 13 tháng 11 năm 2020 của Bộ Tài chính quy định về chỉ tiêu an toàn tài chính và biện pháp xử lý đối với tổ chức kinh doanh chứng khoán không đáp ứng chỉ tiêu an toàn tài chính.

## Cơ sở lập Báo cáo Tỷ lệ An toàn Tài chính và Hạn chế sử dụng

Chúng tôi lưu ý đến Thuyết minh 2 của Báo cáo Tỷ lệ An toàn Tài chính trong đó có mô tả về cơ sở lập báo cáo. Báo cáo Tỷ lệ An toàn Tài chính được lập để Công ty tuân thủ các quy định của Thông tư số 91/2020/TT-BTC ngày 13 tháng 11 năm 2020 của Bộ Tài chính (“Thông tư 91”) quy định về chỉ tiêu an toàn tài chính và biện pháp xử lý đối với tổ chức kinh doanh chứng khoán không đáp ứng chỉ tiêu an toàn tài chính. Do đó, Báo cáo Tỷ lệ An toàn Tài chính có thể không thích hợp để sử dụng cho mục đích khác. Báo cáo kiểm toán của chúng tôi chỉ nhằm mục đích để Công ty nộp cho Ủy Ban Chứng khoán Nhà nước và công bố thông tin theo yêu cầu của Thông tư 91 và không nhằm sử dụng cho bất kỳ mục đích nào khác.

### Công ty TNHH KPMG

Việt Nam

Báo cáo kiểm toán số: 23-02-00197-24-2



Wang Toon Kim  
Giấy Chứng nhận Đăng ký Hành nghề  
Kiểm toán số 0557-2023-007-1  
Phó Tổng Giám đốc


Lê Nhật Vương  
Giấy Chứng nhận Đăng ký Hành nghề  
Kiểm toán số 3849-2022-007-1


Hà Nội, ngày 28 tháng 2 năm 2024

**Công ty Cổ phần Chứng khoán Agribank**  
**Báo cáo Tỷ lệ An toàn Tài chính tại ngày 31 tháng 12 năm 2023**

STT	Các chỉ tiêu	Thuyết minh	31/12/2023
1	Tổng giá trị rủi ro thị trường (VND)	5(a)	33.185.579.580
2	Tổng giá trị rủi ro thanh toán (VND)	5(b)	539.484.677.025
3	Tổng giá trị rủi ro hoạt động (VND)	5(c)	50.000.000.000
4	<b>Tổng giá trị rủi ro (4=1+2+3) (VND)</b>		<b>622.670.256.605</b>
5	<b>Vốn khả dụng (VND)</b>	<b>4</b>	<b>2.816.579.181.750</b>
6	<b>Tỷ lệ Vốn khả dụng (6=5/4) (%)</b>	<b>8</b>	<b>452,34%</b>

Ngày 27 tháng 2 năm 2024

  
Tăng Thị Trinh  
Trưởng phòng Kế toán Tài chính

  
Lê Thu Minh  
Trưởng phòng Kiểm soát nội bộ  
và Quản trị rủi ro



  
Lê Sơn Tùng  
Tổng Giám đốc

Các thuyết minh đính kèm là bộ phận hợp thành của Báo cáo Tỷ lệ An toàn Tài chính này

## Công ty Cổ phần Chứng khoán Agribank

### Thuyết minh Báo cáo Tỷ lệ An toàn Tài chính tại ngày 31 tháng 12 năm 2023

Các thuyết minh này là bộ phận hợp thành và cần được đọc đồng thời với Báo cáo Tỷ lệ An toàn Tài chính đính kèm.

#### 1. Đơn vị báo cáo

##### (a) Cơ sở thành lập

Công ty Cổ phần Chứng khoán Agribank (“Công ty”) được thành lập trên cơ sở thực hiện cổ phần hóa Công ty TNHH Chứng khoán Ngân hàng Nông nghiệp và Phát triển Nông thôn Việt Nam theo Giấy phép Thành lập và Hoạt động số 108/UBCK-GP ngày 10 tháng 7 năm 2009 của Ủy ban Chứng khoán Nhà nước.

Ngày 23 tháng 7 năm 2018, Công ty đổi tên từ Công ty Cổ phần Chứng khoán Ngân hàng Nông nghiệp và Phát triển Nông thôn Việt Nam thành Công ty Cổ phần Chứng khoán Agribank theo Giấy phép điều chỉnh Giấy phép Thành lập và Hoạt động công ty chứng khoán số 51/GPĐC-UBCK của Ủy ban Chứng khoán Nhà nước. Giấy phép Thành lập và Hoạt động của Công ty đã được điều chỉnh nhiều lần, và lần điều chỉnh gần đây nhất là Giấy phép Thành lập và Hoạt động Kinh doanh Chứng khoán số 06/GPĐC-UBCK ngày 31 tháng 1 năm 2024.

Cổ phiếu của Công ty được chính thức đăng ký giao dịch tại Sở Giao dịch Chứng khoán Thành phố Hồ Chí Minh từ ngày 10 tháng 12 năm 2009.

##### (b) Vốn điều lệ của Công ty

Tại ngày 31 tháng 12 năm 2023, vốn điều lệ của Công ty là 2.153.913.090.000 VND.

##### (c) Hoạt động chính

Hoạt động chính của Công ty là: Môi giới chứng khoán, tự doanh chứng khoán, bảo lãnh phát hành chứng khoán, lưu ký chứng khoán, tư vấn đầu tư chứng khoán, tư vấn tài chính, nhận ủy thác quản lý tài khoản giao dịch chứng khoán của nhà đầu tư và các dịch vụ tài chính khác theo quy định của Bộ Tài chính.

##### (d) Mạng lưới hoạt động

Địa chỉ liên hệ của Công ty tại Tầng 5, Tòa nhà Green Diamond, Số 93 Láng Hạ, Phường Láng Hạ, Quận Đống Đa, Thành phố Hà Nội, Việt Nam. Tại ngày 31 tháng 12 năm 2023, Công ty có 3 Chi nhánh:

- Chi nhánh Miền Bắc: Tầng 3 Khu Văn Phòng, Tower 1 Times City, Số 458 Minh Khai, Phường Vĩnh Tuy, Quận Hai Bà Trưng, Thành phố Hà Nội, Việt Nam.
- Chi nhánh Miền Trung: Tòa nhà Agribank, Số 228 Đường 2/9, Phường Hòa Cường Bắc, Quận Hải Châu, Thành phố Đà Nẵng, Việt Nam.
- Chi nhánh Miền Nam: Lầu 3, Số 2A, Phó Đức Chính, Phường Nguyễn Thái Bình, Quận 1, Thành phố Hồ Chí Minh, Việt Nam.

và 1 Phòng Giao dịch:

- Phòng Giao dịch Nguyễn Văn Trỗi (trực thuộc Chi nhánh Miền Nam): Số 259A Nguyễn Văn Trỗi, Phường 10, Quận Phú Nhuận, Thành phố Hồ Chí Minh, Việt Nam.

##### (e) Số lượng nhân viên

Tại ngày 31 tháng 12 năm 2023, Công ty có 145 nhân viên.

## 2. Cơ sở lập báo cáo

### (a) Tuyên bố về tuân thủ

Báo cáo Tỷ lệ An toàn Tài chính được lập để Công ty tuân thủ các yêu cầu của Thông tư số 91/2020/TT-BTC ngày 13 tháng 11 năm 2020 (“Thông tư 91”) của Bộ Tài chính quy định chỉ tiêu an toàn tài chính và biện pháp xử lý đối với tổ chức kinh doanh chứng khoán không đáp ứng chỉ tiêu an toàn tài chính. Do đó, Báo cáo Tỷ lệ An toàn Tài chính và việc sử dụng báo cáo không được thiết kế cho những người không được biết về các nguyên tắc và các yêu cầu của Thông tư 91 về việc lập và trình bày Báo cáo Tỷ lệ An toàn Tài chính áp dụng cho các tổ chức kinh doanh chứng khoán tại Việt Nam. Do đó, Báo cáo Tỷ lệ An toàn Tài chính có thể không thích hợp để sử dụng cho mục đích khác.

### (b) Cơ sở số liệu tài chính

Báo cáo Tỷ lệ An toàn Tài chính được lập dựa trên cơ sở số liệu tài chính của Công ty tại ngày 31 tháng 12 năm 2023 và cho năm kết thúc ngày 31 tháng 12 năm 2023. Báo cáo Tỷ lệ An toàn Tài chính cần được đọc đồng thời với báo cáo tài chính của Công ty cho năm kết thúc ngày 31 tháng 12 năm 2023.

### (c) Đơn vị tiền tệ kế toán và trình bày báo cáo

Đơn vị tiền tệ kế toán của Công ty là Đồng Việt Nam (“VND”), cũng là đơn vị tiền tệ được sử dụng cho mục đích lập và trình bày Báo cáo Tỷ lệ An toàn Tài chính.

## 3. Tóm tắt những chính sách chủ yếu được áp dụng trong việc lập Báo cáo Tỷ lệ An toàn Tài chính

Sau đây là những chính sách chủ yếu được Công ty áp dụng trong việc lập Báo cáo Tỷ lệ An toàn Tài chính này.

### (a) Tỷ lệ vốn khả dụng

Tỷ lệ vốn khả dụng của Công ty được xác định theo quy định của Thông tư 91 như sau:

$$\text{Tỷ lệ vốn khả dụng} = \frac{\text{Vốn khả dụng}}{\text{Tổng giá trị rủi ro}} \times 100\%$$

Trong đó, tổng giá trị rủi ro là tổng các giá trị rủi ro thị trường (Thuyết minh 3(c)), giá trị rủi ro thanh toán (Thuyết minh 3(d)) và giá trị rủi ro hoạt động (Thuyết minh 3(e)).



## Công ty Cổ phần Chứng khoán Agribank

### Thuyết minh Báo cáo Tỷ lệ An toàn Tài chính tại ngày 31 tháng 12 năm 2023 (tiếp theo)

#### (b) **Vốn khả dụng**

Vốn khả dụng là vốn chủ sở hữu có thể chuyển đổi thành tiền trong vòng 90 ngày. Vốn khả dụng bao gồm các khoản sau:

- Vốn góp của chủ sở hữu, không bao gồm vốn cổ phần ưu đãi hoàn lại (nếu có);
- Thặng dư vốn cổ phần không bao gồm vốn cổ phần ưu đãi hoàn lại (nếu có);
- Quyền chọn chuyển đổi trái phiếu - Cấu phần vốn;
- Vốn khác của chủ sở hữu;
- Chênh lệch đánh giá tài sản theo giá trị hợp lý;
- Chênh lệch tỷ giá hối đoái;
- Quỹ dự trữ bổ sung vốn điều lệ;
- Quỹ dự phòng tài chính và rủi ro nghiệp vụ;
- Quỹ khác thuộc vốn chủ sở hữu được trích lập phù hợp với quy định của pháp luật;
- Lợi nhuận chưa phân phối;
- Số dư dự phòng suy giảm giá trị tài sản;
- Năm mươi phần trăm (50%) phần giá trị tăng thêm của tài sản cố định được định giá lại theo quy định của pháp luật (trong trường hợp định giá tăng), hoặc trừ đi toàn bộ phần giá trị giảm đi (trong trường hợp định giá giảm); và
- Vốn khác (nếu có).

Vốn khả dụng của Công ty được điều chỉnh tăng thêm các khoản mục sau:

- Toàn bộ phần giá trị tăng thêm của các khoản đầu tư, tài sản tài chính ghi theo giá trị ghi sổ không bao gồm các chứng khoán được phát hành bởi các tổ chức có liên quan với Công ty cũng như các chứng khoán có thời gian bị hạn chế chuyển nhượng còn lại trên 90 ngày kể từ ngày báo cáo, trên cơ sở chênh lệch giữa giá trị ghi sổ so với giá thị trường;
- Các khoản nợ có thể chuyển đổi thành vốn chủ sở hữu bao gồm:
  - Trái phiếu chuyển đổi, cổ phiếu ưu đãi do Công ty phát hành thỏa mãn tất cả những điều kiện sau: có kỳ hạn ban đầu tối thiểu là 5 năm; không được bảo đảm bằng tài sản của chính Công ty; Công ty chỉ được mua lại trước thời hạn theo đề nghị của người sở hữu hoặc mua lại trên thị trường thứ cấp sau khi đã thông báo cho Ủy ban Chứng khoán Nhà nước; Công ty được ngừng trả lãi và chuyển lãi lũy kế sang năm tiếp theo nếu việc trả lãi dẫn đến kết quả kinh doanh trong năm bị lỗ; trong trường hợp Công ty giải thể, người sở hữu chỉ được thanh toán sau khi Công ty đã thanh toán cho tất cả các chủ nợ có bảo đảm và không có bảo đảm khác; việc điều chỉnh tăng lãi suất, kể cả việc điều chỉnh tăng lãi suất cộng thêm vào lãi suất tham chiếu chỉ được thực hiện sau 5 năm kể từ ngày phát hành và được điều chỉnh 1 lần trong suốt thời hạn trước khi chuyển đổi thành cổ phiếu phổ thông; và đã được đăng ký bổ sung vốn khả dụng với Ủy ban Chứng khoán Nhà nước;
  - Các công cụ nợ khác thỏa mãn tất cả những điều kiện sau: là khoản nợ mà trong mọi trường hợp, chủ nợ chỉ được thanh toán sau khi Công ty đã thanh toán cho tất cả các chủ nợ có bảo đảm và không có bảo đảm khác; có kỳ hạn ban đầu tối thiểu là 10 năm; không được đảm bảo bằng tài sản của Công ty; Công ty được ngừng trả lãi và chuyển lãi lũy kế sang năm tiếp theo nếu việc trả lãi dẫn đến kết quả kinh doanh trong năm bị lỗ; chủ nợ chỉ được Công ty trả nợ trước hạn sau khi đã thông báo cho Ủy ban Chứng khoán Nhà nước theo quy định; việc điều chỉnh tăng lãi suất phải đảm bảo như sau: đối với lãi suất cố định, việc điều chỉnh tăng lãi suất cộng thêm vào lãi suất tham chiếu chỉ được thực hiện sau 5 năm kể từ ngày phát hành, ký kết hợp đồng và chỉ được điều chỉnh 1 lần trong suốt thời hạn của nợ thứ cấp; đối với lãi suất tính theo công thức, công thức không được thay đổi và chỉ được thay đổi biên độ trong công thức (nếu có) một 1 lần sau 5 năm kể từ ngày phát hành, ký kết hợp đồng; và đã được đăng ký bổ sung vốn khả dụng với Ủy ban Chứng khoán Nhà nước.

108  
CÔNG  
CỔ P  
ỨNG  
GRIL  
/NH

108  
CÔNG  
CỔ P  
ỨNG  
GRIL  
/NH

## Công ty Cổ phần Chứng khoán Agribank

### Thuyết minh Báo cáo Tỷ lệ An toàn Tài chính tại ngày 31 tháng 12 năm 2023 (tiếp theo)

Các khoản nợ có thể chuyển đổi thành vốn chủ sở hữu trên được tính giảm dần theo nguyên tắc sau: Trong thời gian năm (05) năm cuối cùng trước khi đến hạn thanh toán, sau mỗi năm gần đến hạn thanh toán, giá trị các công cụ nợ này phải khấu trừ 20% giá trị ban đầu; Trong thời hạn bốn (04) quý cuối cùng trước khi đến hạn thanh toán thì sẽ phải khấu trừ tiếp mỗi quý 25% từ phần giá trị còn lại sau khi đã khấu trừ theo quy định nêu trên.

Tổng giá trị các khoản mục tăng thêm được sử dụng để bổ sung vào vốn khả dụng tối đa bằng 50% phần vốn chủ sở hữu.

Vốn khả dụng của Công ty được điều chỉnh giảm các khoản mục sau:

- Giá trị ký quỹ;
- Giá trị tài sản dùng để bảo đảm cho nghĩa vụ của tổ chức, cá nhân khác có thời hạn còn lại trên chín mươi (90) ngày;
- Toàn bộ phần giá trị giảm đi của các tài sản tài chính ghi theo giá trị ghi sổ, không bao gồm chứng khoán phát hành bởi các tổ chức có liên quan với Công ty và chứng khoán có thời gian bị hạn chế chuyển nhượng còn lại trên 90 ngày kể từ ngày báo cáo, trên cơ sở chênh lệch giữa giá trị ghi sổ so với giá thị trường;
- Các chỉ tiêu trong tài sản dài hạn;
- Các chỉ tiêu trong tài sản ngắn hạn bao gồm: chứng khoán phát hành bởi các tổ chức có liên quan với Công ty và chứng khoán có thời gian bị hạn chế chuyển nhượng còn lại trên 90 ngày kể từ ngày báo cáo tại chỉ tiêu tài sản tài chính ngắn hạn; các khoản trả trước; các khoản phải thu có thời hạn thu hồi hoặc thời hạn thanh toán còn lại trên 90 ngày; các khoản tạm ứng có thời hạn hoàn ứng còn lại trên 90 ngày và các tài sản ngắn hạn khác; và
- Các khoản ngoại trừ, có ý kiến, kết luận trái ngược hoặc từ chối đưa ra ý kiến (nếu có) trên báo cáo tài chính đã được kiểm toán, soát xét mà chưa được trừ ra khỏi vốn khả dụng theo quy định trên.

Khi xác định phần giảm trừ khỏi vốn khả dụng, Công ty điều chỉnh giảm bớt phần giá trị giảm trừ một khoản bằng giá trị nhỏ nhất của giá trị thị trường của tài sản, giá trị sổ sách và giá trị còn lại của các nghĩa vụ (đối với tài sản dùng để bảo đảm cho nghĩa vụ của Công ty) và giá trị nhỏ nhất của giá trị thị trường của tài sản và giá trị sổ sách (đối với tài sản được bảo đảm bằng tài sản của khách hàng).

Phần giảm trừ khỏi vốn khả dụng không bao gồm:

- Các tài sản phải xác định rủi ro thị trường như xác định tại Thuyết minh 3(c), trừ các chứng khoán phát hành bởi các tổ chức có liên quan với Công ty và chứng khoán có thời gian bị hạn chế chuyển nhượng còn lại trên 90 ngày;
- Các khoản dự phòng suy giảm giá trị tài sản tài chính ghi nhận theo giá trị ghi sổ;
- Dự phòng suy giảm giá trị các tài sản khác;
- Dự phòng phải thu khó đòi;

Các khoản phải thu từ mua bán nợ với đối tác giao dịch không phải Công ty Quản lý tài sản của các tổ chức tín dụng Việt Nam (VAMC), Công ty trách nhiệm hữu hạn mua bán nợ Việt Nam (DATC); các hợp đồng, giao dịch, các khoản sử dụng vốn ngoài các giao dịch, hợp đồng sau: tiền gửi có kỳ hạn tại các tổ chức tín dụng, chứng chỉ tiền gửi do các tổ chức tín dụng phát hành; hợp đồng vay, mượn chứng khoán phù hợp với quy định của pháp luật; hợp đồng bán có cam kết mua lại chứng khoán phù hợp với quy định của pháp luật; hợp đồng mua có cam kết bán lại chứng khoán phù hợp với quy định của pháp luật; hợp đồng cho vay mua ký quỹ chứng khoán niêm yết phù hợp với quy định của pháp luật; hợp đồng bảo lãnh phát hành ký với các tổ chức khác trong tổ hợp bảo lãnh phát hành theo hình thức cam kết chắc chắn mà tổ chức kinh doanh chứng khoán là tổ chức bảo lãnh phát hành chính; các khoản phải thu khách hàng trong hoạt động kinh doanh chứng khoán.

**(c) Giá trị rủi ro thị trường**

Giá trị rủi ro thị trường là giá trị tương ứng với mức độ tổn thất có thể xảy ra khi giá thị trường của tài sản đang sở hữu và dự kiến sẽ sở hữu theo cam kết bảo lãnh phát hành biến động theo chiều hướng bất lợi. Giá trị rủi ro thị trường được xác định theo quy định của Thông tư 91 như sau:

$$\text{Giá trị rủi ro thị trường} = \text{Vị thế ròng} \times \text{Giá tài sản} \times \text{Hệ số rủi ro thị trường}$$

Trong đó, vị thế ròng đối với một chứng khoán tại một thời điểm là số lượng chứng khoán mà Công ty đang nắm giữ, sau khi đã điều chỉnh giảm số chứng khoán cho vay, số chứng khoán được phòng ngừa bởi chứng quyền bán, hợp đồng tương lai và tăng thêm số chứng khoán đi vay phù hợp với quy định của pháp luật.

Rủi ro thị trường phải được xác định đối với các tài sản sau:

- Chứng khoán trên tài khoản tự doanh không bao gồm số lượng chứng quyền có bảo đảm không phát hành hết, chứng khoán ủy thác, chứng khoán đầu tư khác. Các chứng khoán trên bao gồm cả số chứng khoán trong quá trình nhận chuyển giao từ bên bán;
- Chứng khoán nhận hỗ trợ từ các cá nhân, tổ chức khác theo quy định của pháp luật, bao gồm chứng khoán đi vay cho bản thân Công ty, chứng khoán đi vay thay mặt cho các cá nhân, tổ chức khác;
- Chứng khoán của khách hàng mà Công ty nhận làm tài sản bảo đảm, sau đó được Công ty sử dụng hoặc cho một bên thứ ba vay phù hợp với quy định của pháp luật;
- Tiền, các khoản tương đương tiền, công cụ chuyển nhượng, các loại giấy tờ có giá thuộc sở hữu của Công ty;
- Chứng khoán mà Công ty bảo lãnh phát hành theo hình thức cam kết chắc chắn chưa phân phối và chưa nhận thanh toán đầy đủ trong thời gian bảo lãnh phát hành.

Công ty không xác định giá trị rủi ro thị trường cho các chứng khoán, tài sản sau:

- Cổ phiếu quỹ;
- Chứng khoán phát hành bởi các tổ chức có liên quan với Công ty và chứng khoán có thời gian bị hạn chế chuyển nhượng còn lại trên 90 ngày kể từ ngày báo cáo;
- Chứng khoán phát hành bởi các tổ chức có liên quan với Công ty trong các trường hợp dưới đây:
  - Là công ty mẹ, công ty con của Công ty;
  - Là công ty con của công ty mẹ của Công ty
- Trái phiếu, các công cụ nợ, giấy tờ có giá trên thị trường tiền tệ đã đáo hạn; và
- Chứng khoán đã được phòng ngừa rủi ro bởi chứng quyền bán hoặc hợp đồng tương lai; Chứng quyền bán và hợp đồng quyền bán được sử dụng để phòng ngừa rủi ro cho chứng khoán cơ sở.

**Công ty Cổ phần Chứng khoán Agribank  
Thuyết minh Báo cáo Tỷ lệ An toàn Tài chính tại ngày 31 tháng 12 năm 2023 (tiếp theo)**

**(i) Giá tài sản**

Giá tài sản được xác định theo nguyên tắc định giá chứng khoán được quy định tại Thông tư 91 như sau:

<b>STT</b>	<b>Loại tài sản</b>	<b>Nguyên tắc định giá giao dịch trên thị trường</b>
<b>Tiền và các khoản tương đương tiền, công cụ thị trường tiền tệ</b>		
1	Tiền (VND)	Số dư tài khoản tại ngày tính toán
2	Ngoại tệ	Giá trị quy đổi ra VND theo tỷ giá tại các tổ chức tín dụng được phép kinh doanh ngoại hối tính tại ngày tính toán
3	Tiền gửi kỳ hạn	Giá trị tiền gửi cộng lãi chưa được thanh toán tới ngày tính toán
4	Tín phiếu kho bạc, hối phiếu ngân hàng, thương phiếu, chứng chỉ tiền gửi có thể chuyển nhượng, trái phiếu và các công cụ thị trường tiền tệ chiết khấu	Giá mua cộng với lãi lũy kế tính đến ngày tính toán
<b>Trái phiếu</b>		
5	Trái phiếu niêm yết	<p>Giá yết bình quân trên hệ thống giao dịch tại Sở Giao dịch Chứng khoán của giao dịch thông thường tại ngày giao dịch gần nhất cộng lãi lũy kế (nếu giá yết chưa bao gồm lãi lũy kế);</p> <p>Trường hợp không có giao dịch nhiều hơn hai (02) tuần tính đến ngày tính toán, là giá trị lớn nhất trong các giá trị sau:</p> <ul style="list-style-type: none"> <li>+ Giá mua cộng lãi lũy kế;</li> <li>+ Mệnh giá cộng lãi lũy kế; và</li> <li>+ Giá xác định theo phương pháp nội bộ của Công ty, bao gồm cả lãi lũy kế.</li> </ul> <p><i>Tức là:</i> Max (Giá mua cộng lãi lũy kế; Mệnh giá cộng lãi lũy kế; Giá xác định theo phương pháp nội bộ, bao gồm cả lãi lũy kế).</p>
6	Trái phiếu không niêm yết	<p>Là giá trị lớn nhất trong các giá trị sau:</p> <ul style="list-style-type: none"> <li>+ Giá yết (nếu có) trên các hệ thống báo giá do Công ty lựa chọn, cộng lãi lũy kế;</li> <li>+ Giá mua cộng lãi lũy kế;</li> <li>+ Mệnh giá cộng lãi lũy kế; và</li> <li>+ Giá xác định theo phương pháp nội bộ của Công ty, bao gồm cả lãi lũy kế.</li> </ul> <p><i>Tức là:</i> Max (Giá yết (nếu có) cộng lãi lũy kế; Giá mua cộng lãi lũy kế; Mệnh giá cộng lãi lũy kế; Giá xác định theo phương pháp nội bộ, bao gồm cả lãi lũy kế).</p>



**Công ty Cổ phần Chứng khoán Agribank  
Thuyết minh Báo cáo Tỷ lệ An toàn Tài chính tại ngày 31 tháng 12 năm 2023 (tiếp theo)**

STT	Loại tài sản	Nguyên tắc định giá giao dịch trên thị trường
<b>Cổ phiếu</b>		
7	Cổ phiếu niêm yết trên Sở Giao dịch Chứng khoán Thành phố Hồ Chí Minh	<p>Giá đóng cửa của ngày giao dịch gần nhất ngày tính toán;                      Trường hợp không có giao dịch nhiều hơn hai (02) tuần tính đến ngày tính toán, là giá trị lớn nhất trong các giá trị sau:</p> <ul style="list-style-type: none"> <li>+ Giá trị sổ sách;</li> <li>+ Giá mua; và</li> <li>+ Giá xác định theo phương pháp nội bộ của Công ty.</li> </ul> <p><i>Tức là:</i>                      Max (Giá trị sổ sách; Giá mua; Giá xác định theo phương pháp nội bộ).</p>
8	Cổ phiếu niêm yết trên Sở Giao dịch Chứng khoán Hà Nội	<p>Giá đóng cửa của ngày giao dịch gần nhất ngày tính toán;                      Trường hợp không có giao dịch nhiều hơn hai (02) tuần tính đến ngày tính toán, là giá trị lớn nhất trong các giá trị sau:</p> <ul style="list-style-type: none"> <li>+ Giá trị sổ sách;</li> <li>+ Giá mua; và</li> <li>+ Giá xác định theo phương pháp nội bộ của Công ty.</li> </ul> <p><i>Tức là:</i>                      Max (Giá trị sổ sách; Giá mua; Giá xác định theo phương pháp nội bộ).</p>
9	Cổ phiếu của công ty đại chúng đăng ký giao dịch trên hệ thống UpCom	<p>Giá đóng cửa tại ngày giao dịch gần nhất ngày tính toán;                      Trường hợp không có giao dịch nhiều hơn hai (02) tuần tính đến ngày tính toán, là giá trị lớn nhất trong các giá trị sau:</p> <ul style="list-style-type: none"> <li>+ Giá trị sổ sách;</li> <li>+ Giá mua; và</li> <li>+ Giá xác định theo phương pháp nội bộ của Công ty.</li> </ul> <p><i>Tức là:</i>                      Max (Giá trị sổ sách; Giá mua; Giá xác định theo phương pháp nội bộ).</p>



**Công ty Cổ phần Chứng khoán Agribank  
Thuyết minh Báo cáo Tỷ lệ An toàn Tài chính tại ngày 31 tháng 12 năm 2023 (tiếp theo)**

STT	Loại tài sản	Nguyên tắc định giá giao dịch trên thị trường
10	Cổ phiếu đã đăng ký, lưu ký nhưng chưa niêm yết, chưa đăng ký giao dịch	<p>Giá trị trung bình dựa trên báo giá của tối thiểu ba (03) công ty chứng khoán không phải là bên liên quan tại ngày giao dịch gần nhất trước thời điểm tính toán.</p> <p>Trường hợp không có đủ báo giá của tối thiểu ba (03) công ty chứng khoán, là giá trị lớn nhất trong các giá trị sau:</p> <ul style="list-style-type: none"> <li>+ Giá từ các báo giá;</li> <li>+ Giá của kỳ báo cáo gần nhất;</li> <li>+ Giá trị sổ sách;</li> <li>+ Giá mua; và</li> <li>+ Giá theo quy định nội bộ của Công ty.</li> </ul> <p><i>Tức là:</i> Max (Giá từ các báo giá; Giá của kỳ báo cáo gần nhất; Giá trị sổ sách; Giá mua; Giá theo quy định nội bộ của Công ty).</p>
11	Cổ phiếu bị đình chỉ giao dịch, hoặc hủy niêm yết hoặc hủy đăng ký giao dịch	<p>Là giá trị lớn nhất trong các giá trị sau:</p> <ul style="list-style-type: none"> <li>+ Giá trị sổ sách;</li> <li>+ Mệnh giá; và</li> <li>+ Giá theo phương pháp nội bộ của Công ty.</li> </ul> <p><i>Tức là:</i> Max (Giá trị sổ sách; Mệnh giá; Giá xác định theo phương pháp nội bộ).</p>
12	Cổ phiếu của tổ chức trong tình trạng giải thể, phá sản	<p>80% giá trị thanh lý của cổ phiếu đó (giá cổ phiếu được chia do tổ chức giải thể, phá sản công bố hoặc giá trị sổ sách) tại ngày lập bảng cân đối kế toán gần nhất, hoặc giá theo quy định nội bộ của Công ty.</p>
13	Cổ phần, phần vốn góp khác	<p>Là giá trị lớn nhất trong các giá trị sau:</p> <ul style="list-style-type: none"> <li>+ Giá trị sổ sách;</li> <li>+ Giá mua/giá trị vốn góp; và</li> <li>+ Giá theo quy định nội bộ của Công ty.</li> </ul> <p><i>Tức là:</i> Max (Giá trị sổ sách; Giá mua/giá trị vốn góp; Giá theo quy định nội bộ của Công ty).</p>

**Công ty Cổ phần Chứng khoán Agribank  
Thuyết minh Báo cáo Tỷ lệ An toàn Tài chính tại ngày 31 tháng 12 năm 2023 (tiếp theo)**

STT	Loại tài sản	Nguyên tắc định giá giao dịch trên thị trường
<b>Quy/Cổ phiếu của Công ty đầu tư chứng khoán</b>		
14	Quyđóng đại chứng/Quy ETF	- Giá đóng cửa của ngày giao dịch gần nhất ngày tính toán; - Trường hợp không có giao dịch nhiều hơn hai (02) tuần tính đến ngày tính toán là: NAV/ICCCQ tại kỳ báo cáo gần nhất trước ngày tính toán.
15	Quy thành viên/Quy mở/Cổ phiếu của Công ty đầu tư chứng khoán phát hành riêng lẻ	Giá trị tài sản ròng NAV trên một đơn vị phần vốn góp/đơn vị chứng chỉ quỹ/cổ phiếu tại kỳ báo cáo gần nhất trước ngày tính toán
16	Các trường hợp khác	Theo quy định nội bộ của Công ty
<b>Tài sản cố định</b>		
17	Quyền sử dụng đất...	Giá trị được xác định bởi tổ chức định giá độc lập do Công ty lựa chọn
18	Nhà cửa/vật kiến trúc bao gồm cả các hạng mục xây dựng cơ bản dở dang	Giá trị được xác định bởi tổ chức định giá độc lập do Công ty lựa chọn/chi phí xây dựng cơ bản dở dang lũy kế
19	Các trang thiết bị, máy móc, phương tiện...	Giá trị còn lại của tài sản
20	Các tài sản cố định khác	Giá trị được xác định bởi tổ chức định giá độc lập do Công ty lựa chọn
<b>Chứng khoán khác</b>		
21	Chứng quyền có đảm bảo do tổ chức kinh doanh chứng khoán khác phát hành	- Giá đóng cửa tại ngày giao dịch gần nhất ngày tính toán; - Giá mua (nếu chứng quyền có bảo đảm chưa niêm yết).
22	Cổ phiếu niêm yết trên thị trường nước ngoài	- Giá (theo đồng ngoại tệ) x tỷ giá chuyển đổi sang VND tại ngày tính toán; - Giá đóng cửa tại ngày giao dịch gần nhất ngày tính toán; - Trường hợp không có giao dịch nhiều hơn hai (02) tuần tính đến ngày tính toán, là giá trị lớn nhất trong các giá trị sau: + Giá trị sổ sách; + Giá mua; + Giá xác định theo phương pháp nội bộ của Công ty. <i>Tức là:</i> Max (Giá trị sổ sách, Giá mua, Giá xác định theo phương pháp nội bộ).

(ii) **Hệ số rủi ro thị trường**

Hệ số rủi ro thị trường được xác định cho từng khoản mục tài sản theo quy định của Thông tư 91 được trình bày ở Thuyết minh 5(a).

(iii) **Giá trị rủi ro thị trường tăng thêm**

Giá trị rủi ro thị trường của mỗi tài sản xác định theo quy định trên đây sẽ phải điều chỉnh tăng thêm trong trường hợp Công ty đầu tư quá nhiều vào tài sản đó, ngoại trừ chứng khoán đang trong thời gian bảo lãnh phát hành theo hình thức cam kết chắc chắn, trái phiếu Chính phủ, trái phiếu được Chính phủ bảo lãnh. Giá trị rủi ro được điều chỉnh tăng theo nguyên tắc sau:

- Tăng thêm 10% trong trường hợp tổng giá trị của khoản đầu tư vào cổ phiếu và trái phiếu của một tổ chức chiếm từ trên 10% tới 15% vốn chủ sở hữu của Công ty;
- Tăng thêm 20% trong trường hợp tổng giá trị của khoản đầu tư vào cổ phiếu và trái phiếu của một tổ chức chiếm từ trên 15% tới 25% vốn chủ sở hữu của Công ty;
- Tăng thêm 30% trong trường hợp tổng giá trị của khoản đầu tư vào cổ phiếu và trái phiếu của một tổ chức chiếm từ trên 25% trở lên vốn chủ sở hữu của Công ty.

Các khoản cổ tức, trái tức, giá trị quyền ưu đãi của chứng khoán (nếu có) hoặc lãi cho vay của tiền gửi và các khoản tương đương tiền, công cụ chuyển nhượng, giấy tờ có giá được điều chỉnh tăng thêm vào giá trị tài sản khi xác định giá trị rủi ro thị trường.

(d) **Giá trị rủi ro thanh toán**

Giá trị rủi ro thanh toán là giá trị tương ứng với mức độ tổn thất có thể xảy ra khi đối tác không thể thanh toán đúng hạn hoặc chuyển giao tài sản đúng hạn theo cam kết. Giá trị rủi ro thanh toán được xác định khi kết thúc ngày giao dịch của các hợp đồng, giao dịch như sau:

- Giá trị rủi ro thanh toán trước thời hạn nhận chuyển giao chứng khoán, tiền và thanh lý hợp đồng, được xác định theo nguyên tắc sau:

$$\text{Giá trị rủi ro trước thời hạn thanh toán} = \text{Giá trị tài sản tiềm ẩn rủi ro thanh toán} \times \text{Hệ số rủi ro thanh toán theo đối tác}$$

Nguyên tắc xác định giá trị rủi ro trước thời hạn thanh toán trên đây được áp dụng cho các hợp đồng sau đây:

- Tiền gửi có kỳ hạn tại các tổ chức tín dụng, chứng chỉ tiền gửi do các tổ chức tín dụng phát hành;
  - Hợp đồng vay, mượn chứng khoán phù hợp với quy định của pháp luật;
  - Hợp đồng bán có cam kết mua lại chứng khoán phù hợp với quy định của pháp luật;
  - Hợp đồng mua có cam kết bán lại chứng khoán phù hợp với quy định của pháp luật;
  - Hợp đồng cho vay mua ký quỹ chứng khoán niêm yết phù hợp với quy định của pháp luật;
  - Các khoản phải thu khách hàng trong hoạt động kinh doanh chứng khoán.
- Đối với hợp đồng bảo lãnh phát hành ký với các tổ chức khác trong tổ hợp bảo lãnh phát hành theo hình thức cam kết chắc chắn mà Công ty là tổ chức bảo lãnh phát hành chính, giá trị rủi ro thanh toán được xác định bằng 30% giá trị còn lại của các hợp đồng bảo lãnh phát hành chưa được thanh toán.



## Công ty Cổ phần Chứng khoán Agribank

### Thuyết minh Báo cáo Tỷ lệ An toàn Tài chính tại ngày 31 tháng 12 năm 2023 (tiếp theo)

- Giá trị rủi ro thanh toán quá thời hạn thanh toán được xác định theo nguyên tắc sau:

$$\text{Giá trị rủi ro quá thời hạn thanh toán} = \text{Hệ số rủi ro thanh toán theo thời gian} \times \text{Giá trị tài sản tiềm ẩn rủi ro thanh toán}$$

Nguyên tắc xác định giá trị rủi ro quá thời hạn thanh toán trên đây được áp dụng cho:

- Các khoản phải thu trái phiếu đã đáo hạn, các giấy tờ có giá, công cụ nợ đã đáo hạn mà chưa được thanh toán;
- Tài sản quá thời hạn chuyển giao, kể cả chứng khoán trong hoạt động kinh doanh của Công ty, chứng khoán của khách hàng trong hoạt động môi giới chứng khoán;
- Chứng khoán, tiền chưa nhận được từ các giao dịch, hợp đồng đáo hạn bao gồm: tiền gửi có kỳ hạn tại các tổ chức tín dụng, chứng chỉ tiền gửi do các tổ chức tín dụng phát hành; hợp đồng vay, mượn chứng khoán phù hợp với quy định của pháp luật; hợp đồng bán có cam kết mua lại chứng khoán phù hợp với quy định của pháp luật; hợp đồng mua có cam kết bán lại chứng khoán phù hợp với quy định của pháp luật; hợp đồng cho vay mua ký quỹ chứng khoán niêm yết phù hợp với quy định của pháp luật; và các khoản phải thu khách hàng trong hoạt động kinh doanh chứng khoán.

#### (i) Hệ số rủi ro thanh toán

Hệ số rủi ro thanh toán theo đối tác được quy định tại Thông tư 91 như sau:

STT	Đối tác thanh toán cho Công ty	Hệ số rủi ro thanh toán
1	Chính phủ, các tổ chức phát hành được Chính phủ bảo lãnh và Ngân hàng Trung ương các nước thuộc khối OECD; Ủy ban Nhân dân tỉnh, thành phố trực thuộc Trung ương	0%
2	Sở Giao dịch Chứng khoán, Trung tâm Lưu ký Chứng khoán Việt Nam	0,8%
3	Tổ chức tín dụng, tổ chức tài chính, tổ chức kinh doanh chứng khoán thành lập ở các nước thuộc khối OECD và có hệ số tín nhiệm đáp ứng các điều kiện khác theo quy định nội bộ của tổ chức kinh doanh chứng khoán	3,2%
4	Tổ chức tín dụng, tổ chức tài chính, tổ chức kinh doanh chứng khoán thành lập ngoài các nước OECD; hoặc thành lập tại các nước thuộc khối OECD và không đáp ứng các điều kiện khác theo quy định nội bộ của Công ty	4,8%
5	Tổ chức tín dụng, tổ chức tài chính, tổ chức kinh doanh chứng khoán, quỹ đầu tư chứng khoán, công ty đầu tư chứng khoán thành lập và hoạt động tại Việt Nam	6%
6	Các tổ chức, cá nhân, đối tượng khác	8%

**Công ty Cổ phần Chứng khoán Agribank****Thuyết minh Báo cáo Tỷ lệ An toàn Tài chính tại ngày 31 tháng 12 năm 2023 (tiếp theo)**

Hệ số rủi ro thanh toán theo thời gian được quy định tại Thông tư 91 như sau:

STT	Thời gian quá hạn thanh toán, chuyển giao chứng khoán	Hệ số rủi ro thanh toán
1	0 - 15 ngày sau thời hạn thanh toán, chuyển giao chứng khoán	16%
2	16 - 30 ngày sau thời hạn thanh toán, chuyển giao chứng khoán	32%
3	31 - 60 ngày sau thời hạn thanh toán, chuyển giao chứng khoán	48%
4	Trên 60 ngày sau thời hạn thanh toán, chuyển giao chứng khoán	100%

Thời hạn thanh toán/nhận chuyển giao chứng khoán theo quy định về chứng khoán phái sinh (đối với chứng khoán phái sinh), là T+2 (đối với cổ phiếu niêm yết), T+1 (đối với trái phiếu niêm yết), T+n (đối với các giao dịch thỏa thuận ngoài hệ thống giao dịch trong n ngày theo thỏa thuận của hai bên).

**(ii) Giá trị tài sản tiềm ẩn rủi ro thanh toán**

- Giá trị tài sản tiềm ẩn rủi ro thanh toán trong hoạt động vay, cho vay chứng khoán, giao dịch ký quỹ, giao dịch mua bán lại, giao dịch khác:

STT	Loại hình giao dịch	Giá trị tài sản tiềm ẩn rủi ro thanh toán
1	Tiền gửi có kỳ hạn, chứng chỉ tiền gửi, khoản tiền cho vay không có tài sản bảo đảm; các hợp đồng, giao dịch, các khoản sử dụng vốn khác	Toàn bộ số dư tài khoản tiền gửi, chứng chỉ tiền gửi, giá trị khoản cho vay, giá trị hợp đồng, giá trị giao dịch cộng với các khoản cổ tức, trái tức, giá trị quyền ưu đãi (đối với chứng khoán) hoặc lãi tiền gửi, lãi cho vay, khoản phụ phí khác (đối với khoản tín dụng)
2	Cho vay chứng khoán	$\text{Max} \{(\text{Giá trị thị trường của hợp đồng} - \text{Giá trị tài sản bảo đảm (nếu có)}), 0\}$
3	Vay chứng khoán	$\text{Max} \{(\text{Giá trị tài sản bảo đảm} - \text{Giá trị thị trường của hợp đồng}), 0\}$
4	Hợp đồng mua chứng khoán có cam kết bán lại	$\text{Max} \{(\text{Giá trị hợp đồng tính theo giá mua} - \text{Giá trị thị trường của hợp đồng} * (1 - \text{Hệ số rủi ro thị trường})), 0\}$
5	Hợp đồng bán chứng khoán có cam kết mua lại	$\text{Max} \{(\text{Giá trị thị trường của hợp đồng} * (1 - \text{Hệ số rủi ro thị trường}) - \text{Giá trị hợp đồng tính theo giá bán}), 0\}$
6	Hợp đồng cho vay mua ký quỹ (cho khách hàng vay mua chứng khoán)/Các thỏa thuận kinh tế có cùng bản chất	$\text{Max} \{(\text{Số dư nợ} - \text{Giá trị tài sản bảo đảm}), 0\}$

Số dư nợ bao gồm giá trị khoản vay, lãi vay và các loại phí.

Giá trị tài sản bảo đảm được xác định theo giá trị thị trường. Trong trường hợp tài sản bảo đảm của khách hàng không có giá tham khảo theo thị trường, thì được xác định theo quy định nội bộ của Công ty.

**Công ty Cổ phần Chứng khoán Agribank****Thuyết minh Báo cáo Tỷ lệ An toàn Tài chính tại ngày 31 tháng 12 năm 2023 (tiếp theo)**

➤ *Giá trị tài sản tiềm ẩn rủi ro thanh toán trong hoạt động giao dịch chứng khoán:*

STT	Thời gian	Giá trị tài sản tiềm ẩn rủi ro
<b>A. Đối với các giao dịch bán chứng khoán (bên bán là Công ty hoặc khách hàng của Công ty trong hoạt động môi giới)</b>		
1	Trước thời hạn nhận thanh toán	0
2	Sau thời hạn nhận thanh toán	Giá trị thị trường của hợp đồng (trong trường hợp Giá thị trường thấp hơn Giá giao dịch)
		0 (trong trường hợp Giá thị trường cao hơn Giá giao dịch)
<b>B. Đối với các giao dịch mua chứng khoán (bên mua là Công ty hoặc khách hàng của Công ty)</b>		
1	Trước thời hạn nhận chuyển giao chứng khoán	0
2	Sau thời hạn nhận chuyển giao chứng khoán	Giá trị thị trường của hợp đồng (trong trường hợp Giá thị trường cao hơn Giá giao dịch)
		0 (trong trường hợp Giá thị trường thấp Giá giao dịch)

Thời hạn thanh toán/nhận chuyển giao chứng khoán theo quy định về chứng khoán phái sinh (đối với chứng khoán phái sinh), là T+2 (đối với cổ phiếu niêm yết), T+1 (đối với trái phiếu niêm yết) hoặc T+n (đối với các giao dịch thỏa thuận ngoài hệ thống giao dịch trong n ngày theo thỏa thuận của hai bên).

➤ *Giá trị tài sản tiềm ẩn rủi ro thanh toán của các khoản phải thu, trái phiếu đã đáo hạn và các công cụ nợ đã đáo hạn là giá trị khoản phải thu tính theo mệnh giá, cộng thêm các khoản lãi chưa được thanh toán, chi phí có liên quan và trừ đi khoản thanh toán đã thực nhận trước đó (nếu có).*

**(iii) Giảm trừ giá trị tài sản tiềm ẩn rủi ro thanh toán**

Công ty điều chỉnh giảm trừ phần giá trị tài sản bảo đảm của đối tác, khách hàng khi xác định giá trị tài sản tiềm ẩn rủi ro thanh toán trong trường hợp các hợp đồng, giao dịch này đáp ứng đầy đủ các điều kiện sau:

- Đối tác, khách hàng có tài sản bảo đảm thực hiện nghĩa vụ của mình và tài sản bảo đảm là tiền, các khoản tương đương tiền, giấy tờ có giá, công cụ chuyển nhượng trên thị trường tiền tệ, chứng khoán niêm yết, đăng ký giao dịch trên Sở Giao dịch Chứng khoán Việt Nam và công ty con, trái phiếu Chính phủ, trái phiếu được Bộ Tài chính bảo lãnh phát hành;
- Công ty có quyền định đoạt, quản lý, sử dụng, chuyển nhượng tài sản bảo đảm trong trường hợp đối tác không thực hiện nghĩa vụ thanh toán đầy đủ và đúng thời hạn đã thỏa thuận tại các hợp đồng.

Giá trị tài sản bảo đảm tính giảm trừ được xác định như sau:

$$\text{Giá trị tài sản bảo đảm} = \text{Khối lượng tài sản bảo đảm} \times \text{Giá tài sản bảo đảm} \times (1 - \text{Hệ số rủi ro thị trường})$$

Giá tài sản được xác định theo nguyên tắc quy định của Thông tư 91 được trình bày ở Thuyết minh 3(c)(i).

Hệ số rủi ro thị trường được xác định theo quy định của Thông tư 91 được trình bày ở Thuyết minh 5(a).

## Công ty Cổ phần Chứng khoán Agribank

### Thuyết minh Báo cáo Tỷ lệ An toàn Tài chính tại ngày 31 tháng 12 năm 2023 (tiếp theo)

#### (iv) Tăng thêm giá trị rủi ro thanh toán

Giá trị rủi ro thanh toán phải được điều chỉnh tăng thêm trong các trường hợp sau:

- Tăng thêm 10% trong trường hợp giá trị hợp đồng tiền gửi, chứng chỉ tiền gửi, khoản cho vay, khoản phải thu trong hạn, hợp đồng mua có cam kết bán lại chứng khoán, hợp đồng bán có cam kết mua lại chứng khoán, tổng giá trị các khoản vay đối với một tổ chức, cá nhân và nhóm tổ chức, cá nhân liên quan (nếu có), chiếm từ trên 10% tới 15% vốn chủ sở hữu;
- Tăng thêm 20% trong trường hợp giá trị hợp đồng tiền gửi, chứng chỉ tiền gửi, khoản cho vay, khoản phải thu trong hạn, hợp đồng mua có cam kết bán lại chứng khoán, hợp đồng bán có cam kết mua lại chứng khoán, tổng giá trị các khoản vay đối với một tổ chức, cá nhân và nhóm tổ chức, cá nhân liên quan (nếu có), chiếm từ trên 15% tới 25% vốn chủ sở hữu;
- Tăng thêm 30% trong trường hợp giá trị hợp đồng tiền gửi, chứng chỉ tiền gửi, khoản cho vay, khoản phải thu trong hạn, hợp đồng mua có cam kết bán lại chứng khoán, hợp đồng bán có cam kết mua lại chứng khoán, tổng giá trị các khoản vay đối với một tổ chức, cá nhân và nhóm tổ chức, cá nhân liên quan (nếu có), hoặc một cá nhân và các bên liên quan tới cá nhân đó (nếu có), chiếm từ trên 25% vốn chủ sở hữu trở lên.

Các khoản cổ tức, trái tức, giá trị quyền ưu đãi của chứng khoán (nếu có), hoặc lãi cho vay của tiền gửi và các khoản tương đương tiền, công cụ chuyển nhượng, giấy tờ có giá được điều chỉnh tăng thêm vào giá trị tài sản khi xác định giá trị rủi ro thanh toán.

#### (v) Bù trừ ròng song phương giá trị tài sản tiềm ẩn rủi ro thanh toán

Giá trị tài sản tiềm ẩn rủi ro thanh toán được bù trừ ròng song phương trong trường hợp đáp ứng đầy đủ các điều kiện sau:

- Rủi ro thanh toán liên quan tới cùng một đối tác;
- Rủi ro thanh toán phát sinh đối với cùng một loại hình giao dịch; và
- Việc bù trừ ròng song phương đã được các bên thống nhất trước bằng văn bản.

#### (vi) Giá trị rủi ro thanh toán đối với các trường hợp khác

- (1) Đối với các khoản phải thu từ mua bán nợ với đối tác giao dịch không phải Công ty Quản lý tài sản của các tổ chức tín dụng Việt Nam (VAMC), Công ty trách nhiệm hữu hạn mua bán nợ Việt Nam (DATC); các hợp đồng, giao dịch, các khoản sử dụng vốn ngoài các giao dịch, hợp đồng sau: tiền gửi có kỳ hạn tại các tổ chức tín dụng, chứng chỉ tiền gửi do các tổ chức tín dụng phát hành; hợp đồng vay, mượn chứng khoán phù hợp với quy định của pháp luật; hợp đồng bán có cam kết mua lại chứng khoán phù hợp với quy định của pháp luật; hợp đồng mua có cam kết bán lại chứng khoán phù hợp với quy định của pháp luật; hợp đồng cho vay mua ký quỹ chứng khoán niêm yết phù hợp với quy định của pháp luật; hợp đồng bảo lãnh phát hành ký với các tổ chức khác trong tổ hợp bảo lãnh phát hành theo hình thức cam kết chắc chắn mà tổ chức kinh doanh chứng khoán là tổ chức bảo lãnh phát hành chính; các khoản phải thu khách hàng trong hoạt động kinh doanh chứng khoán, giá trị rủi ro thanh toán được xác định như sau:

$$\text{Giá trị rủi ro thanh toán} = \text{Giá trị toàn bộ tài sản tiềm ẩn rủi ro thanh toán} \times 100\%$$

- (2) Đối với các khoản tạm ứng có thời gian hoàn ứng còn lại dưới 90 ngày, giá trị rủi ro thanh toán được xác định như sau:

Giá trị tài sản tiềm ẩn rủi ro thanh toán		Hệ số rủi ro	Giá trị rủi ro thanh toán
Giá trị toàn bộ các khoản tạm ứng	chiếm từ 0% đến 5% vốn chủ sở hữu tại thời điểm tính toán	8%	Giá trị rủi ro thanh toán = Giá trị tài sản tiềm ẩn rủi ro thanh toán x Hệ số rủi ro thanh toán.
	chiếm từ trên 5% vốn chủ sở hữu tại thời điểm tính toán	100%	

**(e) Giá trị rủi ro hoạt động**

Giá trị rủi ro hoạt động là giá trị tương ứng với mức độ tổn thất có thể xảy ra do lỗi kỹ thuật, lỗi hệ thống và quy trình nghiệp vụ, lỗi con người trong quá trình tác nghiệp, hoặc do thiếu vốn kinh doanh phát sinh từ các khoản chi phí, lỗ từ hoạt động đầu tư, hoặc do các nguyên nhân khách quan khác.

Rủi ro hoạt động của Công ty được xác định là giá trị lớn nhất của các giá trị sau: 25% chi phí duy trì hoạt động của Công ty trong vòng 12 tháng liền kề tính tới ngày báo cáo, 20% vốn điều lệ tối thiểu cho các nghiệp vụ kinh doanh của Công ty theo quy định của pháp luật.

Chi phí duy trì hoạt động của Công ty được xác định bằng tổng chi phí phát sinh trong kỳ, trừ đi:

- Chi phí khấu hao;
- Chi phí hoặc hoàn nhập dự phòng suy giảm giá trị các tài sản tài chính ngắn hạn và tài sản thế chấp;
- Chi phí hoặc hoàn nhập dự phòng suy giảm giá trị các tài sản tài chính dài hạn;
- Chi phí hoặc hoàn nhập dự phòng suy giảm giá trị các khoản phải thu;
- Chi phí hoặc hoàn nhập dự phòng suy giảm giá trị các tài sản ngắn hạn khác;
- Chi phí chênh lệch giảm về đánh giá lại các tài sản tài chính ghi nhận thông qua lãi/lỗ; và
- Chi phí lãi vay.

4. Bảng tính vốn khả dụng

STT	Nội dung	Vốn khả dụng tại ngày 31/12/2023		
		Vốn khả dụng VND	Khoản giảm trừ VND	Khoản tăng thêm VND
<b>A.</b>	<b>Vốn chủ sở hữu</b>			
1	Vốn góp của chủ sở hữu không bao gồm cổ phần ưu đãi hoàn lại (nếu có)	2.153.913.090.000		
2	Thặng dư vốn cổ phần không bao gồm cổ phần ưu đãi hoàn lại (nếu có)	4.315.527.032		
3	Cổ phiếu quỹ	(626.863)		
4	Quyền chọn chuyển đổi trái phiếu – Cầu phân vốn	-		
5	Vốn khác của chủ sở hữu	-		
6	Chênh lệch đánh giá tài sản theo giá trị hợp lý	26.934.224.904		
7	Quỹ dự trữ bổ sung vốn điều lệ	-		
8	Quỹ dự phòng tài chính và rủi ro nghiệp vụ	-		
9	Quỹ khác thuộc vốn chủ sở hữu	35.208.664.749		
10	Lợi nhuận chưa phân phối (i)	274.368.229.436		
11	Số dư dự phòng suy giảm giá trị tài sản	1.159.155.486.695		
12	Chênh lệch đánh giá lại tài sản cố định	-		
13	Chênh lệch tỷ giá hối đoái	-		
14	Các khoản nợ có thể chuyển đổi			-
15	Toàn bộ phần giảm đi hoặc tăng thêm của các chứng khoán tại chi tiêu đầu tư tài chính (ii)			-
16	Vốn khác (nếu có)	-		
<b>1A</b>	<b>Tổng</b>			<b>3.653.894.595.953</b>
<b>B</b>	<b>Tài sản ngắn hạn</b>		<b>610.074.453.956</b>	
<b>I</b>	<b>Tài sản tài chính</b>		<b>2.472.712.328</b>	
1	Tiền và các khoản tương đương tiền			
2	Các tài sản tài chính ghi nhận thông qua lãi/lỗ (FVTPL)			
	- Chứng khoán tiềm ẩn rủi ro thị trường - Chứng khoán bị giảm trừ khỏi vốn khả dụng			-
3	Các khoản đầu tư nắm giữ đến ngày đáo hạn (HTM)			
	- Chứng khoán tiềm ẩn rủi ro thị trường - Chứng khoán bị giảm trừ khỏi vốn khả dụng			-
4	Các khoản cho vay			

**Công ty Cổ phần Chứng khoán Agribank**

**Thuyết minh Báo cáo Tỷ lệ An toàn Tài chính tại ngày 31 tháng 12 năm 2023 (tiếp theo)**

STT	Nội dung	Vốn khả dụng tại ngày 31/12/2023		
		Vốn khả dụng VND	Khoản giảm trừ VND	Khoản tăng thêm VND
5	Tài sản tài chính sẵn sàng để bán (AFS)			
	- Chứng khoán tiềm ẩn rủi ro thị trường			
	- Chứng khoán bị giảm trừ khỏi vốn khả dụng			-
6	Dự phòng suy giảm giá trị các tài sản tài chính và tài sản thế chấp			
7	Các khoản phải thu (Phải thu bán các tài sản tài chính; Phải thu và dự thu cổ tức, tiền lãi từ các tài sản tài chính)		2.472.712.328	
	- Các khoản phải thu có thời hạn thanh toán còn lại từ 90 ngày trở xuống			
	- Các khoản phải thu có thời hạn thanh toán còn lại trên 90 ngày		2.472.712.328	
8	Chứng quyền có bảo đảm chưa phát hành hết			
9	Chứng khoán cơ sở phục vụ mục đích phòng ngừa rủi ro khi phát hành chứng quyền có bảo đảm			
10	Phải thu các dịch vụ công ty chứng khoán cung cấp			
	- Các khoản phải thu có thời hạn thanh toán còn lại từ 90 ngày trở xuống			
	- Các khoản phải thu có thời hạn thanh toán còn lại trên 90 ngày			-
11	Phải thu nội bộ			
	- Phải thu nội bộ có thời hạn thanh toán còn lại từ 90 ngày trở xuống			
	- Phải thu nội bộ có thời hạn thanh toán còn lại trên 90 ngày			-
12	Phải thu về lỗi giao dịch chứng khoán			
	- Các khoản phải thu có thời hạn thanh toán còn lại từ 90 ngày trở xuống			
	- Các khoản phải thu có thời hạn thanh toán còn lại trên 90 ngày			-
13	- Các khoản phải thu khác			
	- Các khoản phải thu có thời hạn thanh toán còn lại từ 90 ngày trở xuống			
	- Các khoản phải thu có thời hạn thanh toán còn lại trên 90 ngày			-
14	Dự phòng suy giảm giá trị các khoản phải thu			

**Công ty Cổ phần Chứng khoán Agribank**

**Thuyết minh Báo cáo Tỷ lệ An toàn Tài chính tại ngày 31 tháng 12 năm 2023 (tiếp theo)**

STT	Nội dung	Vốn khả dụng tại ngày 31/12/2023		
		Vốn khả dụng VND	Khoản giảm trừ VND	Khoản tăng thêm VND
<b>II</b>	<b>Tài sản ngắn hạn khác</b>		<b>607.601.741.628</b>	
1	Tạm ứng			
	- Tạm ứng có thời hạn hoàn ứng còn lại từ 90 ngày trở xuống			
	- Tạm ứng có thời hạn hoàn ứng còn lại trên 90 ngày			-
2	Vật tư văn phòng, công cụ dụng cụ		1.691.431.700	
3	Chi phí trả trước ngắn hạn		6.424.844.196	
4	Cầm cố, thế chấp, ký quỹ, ký cược ngắn hạn			-
5	Thuế giá trị gia tăng được khấu trừ			-
6	Thuế và các khoản khác phải thu Nhà nước		362.965.732	
7	Tài sản ngắn hạn khác		599.122.500.000	
8	Dự phòng suy giảm giá trị tài sản ngắn hạn			
<b>1B</b>	<b>Tổng</b>			<b>610.074.453.956</b>
<b>C</b>	<b>Tài sản dài hạn</b>		<b>227.240.960.247</b>	
<b>I</b>	<b>Tài sản tài chính dài hạn</b>		<b>5.384.455.813</b>	
1	Các khoản phải thu dài hạn			-
2	Các khoản đầu tư			
	Các khoản đầu tư nắm giữ đến ngày đáo hạn			
2.1	- Chứng khoán tiềm ẩn rủi ro thị trường			
	- Chứng khoán bị giảm trừ khỏi vốn khả dụng		5.384.455.813	
2.2	Đầu tư vào công ty con			-
2.3	Đầu tư dài hạn khác			-
<b>II</b>	<b>Tài sản cố định</b>		<b>48.070.131.052</b>	
<b>III</b>	<b>Bất động sản đầu tư</b>			-
<b>IV</b>	<b>Chi phí xây dựng cơ bản dở dang</b>		<b>151.823.200.250</b>	
<b>V</b>	<b>Tài sản dài hạn khác</b>		<b>21.963.173.132</b>	
1	Cầm cố, thế chấp, ký quỹ, ký cược dài hạn		1.573.241.600	
2	Chi phí trả trước dài hạn		389.931.532	
3	Tài sản thuế thu nhập hoãn lại			-
4	Tiền nộp Quỹ hỗ trợ thanh toán		20.000.000.000	
5	Tài sản dài hạn khác			-



**Công ty Cổ phần Chứng khoán Agribank**

**Thuyết minh Báo cáo Tỷ lệ An toàn Tài chính tại ngày 31 tháng 12 năm 2023 (tiếp theo)**

STT	Nội dung	Vốn khả dụng tại ngày 31/12/2023		
		Vốn khả dụng VND	Khoản giảm trừ VND	Khoản tăng thêm VND
<b>VI</b>	<b>Dự phòng suy giảm giá trị tài sản dài hạn</b>			
	Các chỉ tiêu tài sản bị coi là khoản ngoại trừ, có ý kiến trái ngược hoặc từ chối đưa ra ý kiến tại báo cáo tài chính đã được kiểm toán, soát xét mà không bị tính giảm trừ theo quy định			-
<b>1C</b>	<b>Tổng</b>			<b>227.240.960.247</b>
<b>D</b>	<b>Các khoản ký quỹ, đảm bảo</b>			
<b>1</b>	<b>Giá trị ký quỹ</b>			
1.1	Giá trị đóng góp vào quỹ hỗ trợ thanh toán của Tổng Công ty lưu ký và bù trừ chứng khoán Việt Nam			-
1.2	Giá trị đóng góp vào quỹ bù trừ của đối tác thanh toán trung tâm đối với vị thế mở của chính thành viên bù trừ			-
1.3	Khoản ký quỹ bằng tiền và giá trị bảo lãnh thanh toán của ngân hàng khi phát hành chứng quyền có bảo đảm			-
2	Giá trị tài sản đảm bảo cho các nghĩa vụ phải trả có thời hạn còn lại trên 90 ngày			-
<b>1D</b>	<b>Tổng</b>			<b>-</b>
<b>VỐN KHẢ DỤNG = 1A - 1B - 1C - 1D</b>				<b>2.816.579.181.750</b>

## 5. Bảng tính giá trị rủi ro

### (a) Giá trị rủi ro thị trường

Các hạng mục đầu tư tại ngày 31 tháng 12 năm 2023		Hệ số rủi ro	Quy mô rủi ro VND	Giá trị rủi ro VND
		(1)	(2)	(3) = (1) x (2)
<b>I.</b>	<b>Tiền và các khoản tương đương tiền, công cụ thị trường tiền tệ</b>			
1	Tiền mặt (VND)	0%	327.160.664	-
2	Các khoản tương đương tiền	0%	526.077.075.062	-
3	Giấy tờ có giá, công cụ chuyển nhượng trên thị trường tiền tệ, chứng chỉ tiền gửi	0%	442.165.397.335	-
<b>II.</b>	<b>Trái phiếu Chính phủ</b>			
4	Trái phiếu Chính phủ không trả lãi	0%	-	-
5	Trái phiếu Chính phủ trả lãi suất cố định			
5.1	Trái phiếu Chính phủ (bao gồm công trái và trái phiếu công trình đã phát hành trước đây), trái phiếu Chính phủ các nước thuộc khối OECD hoặc được bảo lãnh bởi Chính phủ hoặc Ngân hàng Trung ương của các nước thuộc khối này, trái phiếu được phát hành bởi các tổ chức quốc tế IBRD, ADB, IADB, AFDB, EIB và EBRD, Trái phiếu chính quyền địa phương	3%	-	-
<b>III.</b>	<b>Trái phiếu tổ chức tín dụng</b>			
	<b>Trái phiếu tổ chức tín dụng</b>			
	Trái phiếu tổ chức tín dụng có thời gian đáo hạn còn lại dưới 1 năm, kể cả trái phiếu chuyển đổi	3%	-	-
6	Trái phiếu tổ chức tín dụng có thời gian đáo hạn còn lại từ 1 năm đến dưới 3 năm, kể cả trái phiếu chuyển đổi	8%	-	-
	Trái phiếu tổ chức tín dụng có thời gian đáo hạn còn lại từ 3 năm đến dưới 5 năm, kể cả trái phiếu chuyển đổi	10%	-	-
	Trái phiếu tổ chức tín dụng có thời gian đáo hạn còn lại từ 5 năm trở lên, kể cả trái phiếu chuyển đổi	15%	-	-
<b>IV.</b>	<b>Trái phiếu doanh nghiệp</b>			
	<b>Trái phiếu doanh nghiệp niêm yết</b>			
	Trái phiếu niêm yết có thời gian đáo hạn còn lại dưới 1 năm, kể cả trái phiếu chuyển đổi	8%	-	-
7	Trái phiếu niêm yết có thời gian đáo hạn còn lại từ 1 năm đến dưới 3 năm, kể cả trái phiếu chuyển đổi	10%	-	-
	Trái phiếu niêm yết có thời gian đáo hạn còn lại từ 3 năm đến dưới 5 năm, kể cả trái phiếu chuyển đổi	15%	-	-
	Trái phiếu niêm yết có thời gian đáo hạn còn lại từ 5 năm trở lên, kể cả trái phiếu chuyển đổi	20%	-	-

Công ty Cổ phần Chứng khoán Agribank

Thuyết minh Báo cáo Tỷ lệ An toàn Tài chính tại ngày 31 tháng 12 năm 2023 (tiếp theo)

Các hạng mục đầu tư tại ngày 31 tháng 12 năm 2023		Hệ số rủi ro	Quy mô rủi ro VND	Giá trị rủi ro VND
		(1)	(2)	(3)=(1) x (2)
<b>IV.</b>	<b>Trái phiếu doanh nghiệp</b>			
8	<b>Trái phiếu doanh nghiệp không niêm yết</b>			
	Trái phiếu không niêm yết do doanh nghiệp niêm yết phát hành có thời gian đáo hạn còn lại dưới 1 năm, kể cả trái phiếu chuyển đổi	15%	-	-
	Trái phiếu không niêm yết do doanh nghiệp niêm yết phát hành có thời gian đáo hạn còn lại từ 1 năm đến dưới 3 năm, kể cả trái phiếu chuyển đổi	20%	-	-
	Trái phiếu không niêm yết do doanh nghiệp niêm yết phát hành có thời gian đáo hạn còn lại từ 3 năm đến dưới 5 năm, kể cả trái phiếu chuyển đổi	25%	-	-
	Trái phiếu không niêm yết do doanh nghiệp niêm yết phát hành có thời gian đáo hạn còn lại từ 5 năm trở lên, kể cả trái phiếu chuyển đổi	30%	-	-
	Trái phiếu không niêm yết do doanh nghiệp khác phát hành có thời gian đáo hạn còn lại dưới 1 năm, kể cả trái phiếu chuyển đổi	25%	-	-
	Trái phiếu không niêm yết do doanh nghiệp khác phát hành có thời gian đáo hạn còn lại từ 1 năm đến dưới 3 năm, kể cả trái phiếu chuyển đổi	30%	-	-
	Trái phiếu không niêm yết do doanh nghiệp khác phát hành có thời gian đáo hạn còn lại từ 3 năm đến dưới 5 năm, kể cả trái phiếu chuyển đổi	35%	-	-
	Trái phiếu không niêm yết do doanh nghiệp khác phát hành có thời gian đáo hạn còn lại từ 5 năm trở lên, kể cả trái phiếu chuyển đổi	40%	-	-
<b>IV.</b>	<b>Cổ phiếu</b>			
9	Cổ phiếu phổ thông, cổ phiếu ưu đãi của các tổ chức niêm yết tại Sở Giao dịch Chứng khoán Thành phố Hồ Chí Minh; chứng chỉ quỹ mở	10%	3.960.639.850	396.063.985
10	Cổ phiếu phổ thông, cổ phiếu ưu đãi của các tổ chức niêm yết tại Sở Giao dịch Chứng khoán Hà Nội	15%	3.800.000.000	570.000.000
11	Cổ phiếu phổ thông, cổ phiếu ưu đãi các công ty đại chúng chưa niêm yết, đăng ký giao dịch qua hệ thống UpCom	20%	35.131.731.100	7.026.346.220
12	Cổ phiếu phổ thông, cổ phiếu ưu đãi của các công ty đại chúng đã đăng ký lưu ký, nhưng chưa niêm yết hoặc đăng ký giao dịch; cổ phiếu đang trong đợt phát hành lần đầu (IPO)	30%	-	-
13	Cổ phiếu của các công ty đại chúng khác	50%	10.344.875.994	5.172.437.997

**Công ty Cổ phần Chứng khoán Agribank**

**Thuyết minh Báo cáo Tỷ lệ An toàn Tài chính tại ngày 31 tháng 12 năm 2023 (tiếp theo)**

Các hạng mục đầu tư tại ngày 31 tháng 12 năm 2023		Hệ số rủi ro	Quy mô rủi ro VND	Giá trị rủi ro VND
		(1)	(2)	(3)=(1) x (2)
<b>V.</b>	<b>Chứng chỉ quỹ đầu tư chứng khoán</b>			
14	Quỹ đại chúng, bao gồm cả công ty đầu tư chứng khoán đại chúng	10%	-	-
15	Quỹ thành viên, công ty đầu tư chứng khoán riêng lẻ	30%	-	-
<b>VI.</b>	<b>Chứng khoán bị hạn chế giao dịch</b>			
16	Chứng khoán công ty đại chúng chưa niêm yết bị nhắc nhở do chậm công bố thông tin báo cáo tài chính kiểm toán/soát xét theo quy định	30%	-	-
17	Chứng khoán niêm yết bị cảnh báo	20%	-	-
18	Chứng khoán niêm yết bị kiểm soát	25%	-	-
19	Chứng khoán bị tạm ngừng, hạn chế giao dịch	40%	-	-
20	Chứng khoán bị hủy niêm yết, hủy giao dịch	80%	1.526.222	1.220.978
<b>VII.</b>	<b>Chứng khoán phái sinh</b>			
21	Hợp đồng tương lai chỉ số cổ phiếu	8%	-	-
22	Hợp đồng tương lai trái phiếu Chính phủ	3%	-	-
<b>VIII.</b>	<b>Chứng khoán khác</b>			
23	Cổ phiếu niêm yết trên các thị trường nước ngoài thuộc chỉ số đạt chuẩn	25%	-	-
24	Cổ phiếu niêm yết trên các thị trường nước ngoài không thuộc các chỉ số đạt chuẩn	100%	-	-
25	Chứng quyền có bảo đảm niêm yết trên Sở giao dịch Chứng khoán Thành phố Hồ Chí Minh	8%	-	-
26	Chứng quyền có bảo đảm niêm yết trên Sở giao dịch Chứng khoán Hà Nội	10%	-	-
27	Cổ phiếu, trái phiếu của công ty chưa đại chúng phát hành không có báo cáo tài chính được kiểm toán gần nhất đến thời điểm lập báo cáo hoặc có báo cáo tài chính được kiểm toán nhưng có ý kiến kiểm toán là trái ngược, từ chối đưa ra ý kiến hoặc ý kiến không chấp thuận toàn phần.	100%	-	-
28	Cổ phần, phần vốn góp và các loại chứng khoán khác	80%	25.024.388.000	20.019.510.400
29	Chứng quyền có bảo đảm do công ty chứng khoán phát hành			
30	Chứng khoán hình thành từ hoạt động phòng ngừa rủi ro cho chứng quyền có bảo đảm do công ty chứng khoán đã phát hành (trường hợp chứng quyền có bảo đảm không có lãi)			
31	Phần chênh lệch giữa giá trị chứng khoán cơ sở dùng để phòng ngừa rủi ro và giá trị chứng khoán cơ sở cần thiết để phòng ngừa rủi ro cho chứng quyền có bảo đảm			
<b>IX.</b>	<b>Rủi ro tăng thêm (nếu có)</b>			
<b>TỔNG GIÁ TRỊ RỦI RO THỊ TRƯỜNG</b>				<b>33.185.579.580</b>

**Công ty Cổ phần Chứng khoán Agribank**  
**Thuyết minh Báo cáo Tỷ lệ An toàn Tài chính tại ngày 31 tháng 12 năm 2023 (tiếp theo)**

**(b) Giá trị rủi ro thanh toán**

	<b>31/12/2023</b> <b>VND</b>
Rủi ro trước thời hạn thanh toán (i)	54.900.534.375
Rủi ro quá thời hạn thanh toán (ii)	468.264.142.650
Rủi ro tăng thêm (iii)	16.320.000.000
	<hr/>
Tổng giá trị rủi ro thanh toán	<u>539.484.677.025</u>



**Công ty Cổ phần Chứng khoán Agribank**  
**Thuyết minh Báo cáo Tỷ lệ An toàn Tài chính tại ngày 31 tháng 12 năm 2023 (tiếp theo)**

**(i) Rủi ro trước thời hạn thanh toán**

Loại hình giao dịch	Giá trị rủi ro VND						Tổng giá trị rủi ro VND
	(1)	(2)	(3)	(4)	(5)	(6)	
<b>Hệ số rủi ro thanh toán</b>	<b>0%</b>	<b>0,8%</b>	<b>3,2%</b>	<b>4,8%</b>	<b>6%</b>	<b>8%</b>	
1. Tiền gửi có kỳ hạn, chứng chỉ tiền gửi, các khoản tiền cho vay không có tài sản bảo đảm, các khoản phải thu từ các hoạt động kinh doanh chứng khoán và các khoản mục tiềm ẩn rủi ro thanh toán khác	-	-	-	-	53.837.568.904	1.062.965.471	54.900.534.375
2. Cho vay chứng khoán/Các thỏa thuận kinh tế có cùng bản chất	-	-	-	-	-	-	-
3. Vay tài sản tài chính/Các thỏa thuận kinh tế có cùng bản chất	-	-	-	-	-	-	-
4. Hợp đồng mua tài sản tài chính có cam kết bán lại/Các thỏa thuận kinh tế có cùng bản chất	-	-	-	-	-	-	-
5. Hợp đồng bán tài sản tài chính có cam kết mua lại/Các thỏa thuận kinh tế có cùng bản chất	-	-	-	-	-	-	-
<b>TỔNG GIÁ TRỊ RỦI RO TRƯỚC THỜI HẠN THANH TOÁN</b>							<b>54.900.534.375</b>

Chi tiết hệ số rủi ro thanh toán theo đối tác được xác định như sau:

STT	Đối tác thanh toán cho Công ty
(1)	Chính phủ, các tổ chức phát hành được Chính phủ bảo lãnh, Bộ Tài chính bảo lãnh, Ngân hàng Nhà nước, Chính phủ và Ngân hàng Trung ương các nước thuộc khối OECD; Ủy ban Nhân dân tỉnh, thành phố trực thuộc Trung ương
(2)	Sở Giao dịch Chứng khoán, Tổng Công ty lưu ký và bù trừ chứng khoán Việt Nam
(3)	Tổ chức tín dụng, tổ chức tài chính, tổ chức kinh doanh chứng khoán được thành lập ở các nước thuộc khối OECD và có hệ số tín nhiệm đáp ứng các điều kiện khác theo quy định nội bộ của Công ty
(4)	Tổ chức tín dụng, tổ chức tài chính, tổ chức kinh doanh chứng khoán được thành lập ngoài các nước thuộc khối OECD; hoặc thành lập tại các nước thuộc khối OECD và không đáp ứng các điều kiện khác theo quy định nội bộ của Công ty
(5)	Tổ chức tín dụng, tổ chức tài chính, tổ chức kinh doanh chứng khoán, quỹ đầu tư chứng khoán, công ty đầu tư chứng khoán thành lập và hoạt động tại Việt Nam
(6)	Các tổ chức, cá nhân, đối tượng khác.

**Công ty Cổ phần Chứng khoán Agribank**  
**Thuyết minh Báo cáo Tỷ lệ An toàn Tài chính tại ngày 31 tháng 12 năm 2023 (tiếp theo)**

**(ii) Rủi ro quá thời hạn thanh toán**

Thời gian quá hạn	Hệ số rủi ro (%)	Quy mô rủi ro VND	Giá trị rủi ro VND
1. 0 - 15 ngày sau thời hạn thanh toán, chuyển giao chứng khoán	16	-	-
2. 16 - 30 ngày sau thời hạn thanh toán, chuyển giao chứng khoán	32	-	-
3. 31 - 60 ngày sau thời hạn thanh toán, chuyển giao chứng khoán	48	-	-
4. Từ 60 ngày sau thời hạn thanh toán, chuyển giao chứng khoán	100	468.264.142.650	468.264.142.650
<b>TỔNG RỦI RO QUÁ THỜI HẠN THANH TOÁN</b>			<b>468.264.142.650</b>

**(iii) Rủi ro tăng thêm**


Chi tiết tối từng đối tác	Hệ số rủi ro (%)	Quy mô rủi ro VND	Giá trị rủi ro VND
1. Ngân hàng Nông nghiệp và Phát triển Nông thôn Việt Nam	10	20.100.000.000	2.010.000.000
2. Ngân hàng TMCP Đầu tư và Phát triển Việt Nam	30	47.700.000.000	14.310.000.000
<b>TỔNG RỦI RO TĂNG THÊM</b>			<b>16.320.000.000</b>



**Công ty Cổ phần Chứng khoán Agribank**  
**Thuyết minh Báo cáo Tỷ lệ An toàn Tài chính tại ngày 31 tháng 12 năm 2023 (tiếp theo)**

**(c) Giá trị rủi ro hoạt động**

STT	Chỉ tiêu	Giai đoạn từ 1/1/2023 đến 31/12/2023 VND
I.	Tổng chi phí hoạt động phát sinh trong vòng 12 tháng	180.097.745.844
II.	Các khoản giảm trừ khỏi tổng chi phí (i)	(5.953.440.280)
III.	Tổng chi phí sau khi giảm trừ (III = I – II)	186.051.186.124
IV.	25% Tổng chi phí sau khi giảm trừ (IV = 25% III)	46.512.796.531
V.	20% Vốn điều lệ tối thiểu cho các nghiệp vụ kinh doanh của công ty chứng khoán	50.000.000.000
<b>TỔNG GIÁ TRỊ RỦI RO HOẠT ĐỘNG (Max {IV, V})</b>		<b>50.000.000.000</b>



**(i) Các khoản giảm trừ khỏi tổng chi phí**

	Giá trị VND
Chi phí khấu hao	8.231.566.917
Hoàn nhập dự phòng suy giảm giá trị các tài sản tài chính và tài sản thế chấp	-
Hoàn nhập dự phòng suy giảm giá trị các khoản phải thu	(37.278.198.904)
Chi phí chênh lệch giảm về đánh giá lại các tài sản tài chính ghi nhận thông qua lãi/lỗ	9.266.265.681
Chi phí lãi vay	13.826.926.026
<b>Tổng các khoản giảm trừ khỏi chi phí</b>	<b>(5.953.440.280)</b>



Ngày 27 tháng 2 năm 2024

  
**Tăng Thị Trinh**  
 Trưởng phòng Kế toán Tài chính

  
**Lê Thu Minh**  
 Trưởng phòng Kiểm soát nội bộ  
 và Quản trị rủi ro



  
**Lê Sơn Tùng**  
 Tổng Giám đốc