



**TỔNG CÔNG TY ĐẦU TƯ VÀ
PHÁT TRIỂN CÔNG NGHIỆP -
CTCP**

**CỘNG HÒA XÃ HỘI CHỦ NGHĨA VIỆT NAM
Độc lập – Tự do – Hạnh phúc**

**CÔNG BỐ THÔNG TIN TRÊN CÔNG THÔNG TIN ĐIỆN TỬ CỦA
ỦY BAN CHỨNG KHOÁN NHÀ NƯỚC VÀ SỞ GIAO DỊCH CHỨNG
KHOÁN THÀNH PHỐ HỒ CHÍ MINH**

**Kính gửi: Ủy ban Chứng khoán Nhà nước
Sở Giao dịch Chứng khoán Thành phố Hồ Chí Minh**

Tổng Công ty Đầu tư và Phát triển Công nghiệp – CTCP

Mã chứng khoán: BCM

Trụ sở chính: Tầng 9, Tòa nhà WTC Tower, số 1 đường Hùng Vương, Phường Hòa
Phú, Thành phố Thủ Dầu Một, Tỉnh Bình Dương.

Điện thoại: 0274 3822 655 Fax: 0274 3822 713

Người công bố thông tin gồm:

- Ông Nguyễn Văn Hùng - Chủ tịch HĐQT - Người đại diện pháp luật.
- Ông Phạm Ngọc Thuận - Tổng giám đốc - Người đại diện pháp luật.

Điện thoại: 0274 3822 655 Fax: 0274 3822 713

Loại thông tin công bố:

Định kỳ 24h 72h theo yêu cầu khác

Nội dung thông tin công bố:

Tổng Công ty Đầu tư và Phát triển Công nghiệp – CTCP công bố Báo cáo tài
chính Hợp nhất và Báo cáo tài chính Tổng hợp đã kiểm toán năm 2024.

Thông tin này đã được công bố trên trang thông tin điện tử của Tổng công ty
vào ngày 31/ 03 /2025 tại đường dẫn: <http://www.becamex.com.vn> mục **Quan Hệ
Cổ Đông**.

Chúng tôi xin cam kết các thông tin công bố trên đây là đúng sự thật và hoàn
toàn chịu trách nhiệm trước pháp luật về nội dung các thông tin đã công bố.

Tài liệu đính kèm:

- BCTC năm 2024 đã kiểm toán

Ngày 31 tháng 03 năm 2025

Người công bố thông tin



PHẠM NGỌC THUẬN



BÁO CÁO TÀI CHÍNH HỢP NHẤT
CHO NĂM TÀI CHÍNH KẾT THÚC NGÀY 31 THÁNG 12 NĂM 2024

**TỔNG CÔNG TY ĐẦU TƯ VÀ
PHÁT TRIỂN CÔNG NGHIỆP – CTCP**



MỤC LỤC

	Trang
1. Mục lục	1
2. Báo cáo của Hội đồng quản trị	2 - 5
3. Báo cáo kiểm toán độc lập	6
4. Bảng cân đối kế toán hợp nhất tại ngày 31 tháng 12 năm 2024	7 - 10
5. Báo cáo kết quả hoạt động kinh doanh hợp nhất cho năm tài chính kết thúc ngày 31 tháng 12 năm 2024	11 - 13
6. Báo cáo lưu chuyển tiền tệ hợp nhất cho năm tài chính kết thúc ngày 31 tháng 12 năm 2024	14 - 67
7. Bản thuyết minh báo cáo tài chính hợp nhất cho năm tài chính kết thúc ngày 31 tháng 12 năm 2024	68 - 76
8. Phụ lục	77 - 86



TỔNG CÔNG TY ĐẦU TƯ VÀ PHÁT TRIỂN CÔNG NGHIỆP – CTCP

BÁO CÁO CỦA HỘI ĐỒNG QUẢN TRỊ

Hội đồng quản trị Tổng Công ty Đầu tư và Phát triển Công nghiệp – CTCP (sau đây gọi tắt là “Tổng Công ty”) trình bày báo cáo của mình cùng với Báo cáo tài chính hợp nhất cho năm tài chính kết thúc ngày 31 tháng 12 năm 2024, bao gồm Báo cáo tài chính tổng hợp của Tổng Công ty và Báo cáo tài chính các công ty con (gọi chung là “Tập đoàn”).

Khái quát về Tổng Công ty

Tổng Công ty Đầu tư và Phát triển Công nghiệp – CTCP được chuyển đổi từ Tổng Công ty Đầu tư và Phát triển Công nghiệp – TNHH MTV theo Quyết định số 849/QĐ-TTg ngày 12 tháng 6 năm 2017 của Thủ tướng Chính phủ. Tổng Công ty hoạt động theo Giấy chứng nhận đăng ký doanh nghiệp số 3700145020 đăng ký lần đầu ngày 03 tháng 6 năm 2010 và đăng ký thay đổi lần thứ 08 ngày 22 tháng 11 năm 2023 do Sở Kế hoạch và Đầu tư tỉnh Bình Dương cấp.

Tổng Công ty chính thức chuyển đổi sang hình thức công ty cổ phần từ ngày 01 tháng 02 năm 2018.

Cổ phiếu của Tổng Công ty đã được niêm yết tại Sở Giao dịch Chứng khoán TP. Hồ Chí Minh từ ngày 31 tháng 7 năm 2020 với mã cổ phiếu là BCM.

Trụ sở chính

- Địa chỉ : Tầng 9, Tòa nhà WTC Tower, Số 1 Đường Hùng Vương, Phường Hòa Phú, TP. Thủ Dầu Một, Tỉnh Bình Dương.
- Điện thoại : (84 - 274) 3 822 655
- Fax : (84 - 274) 3 822 713

Tổng Công ty có các đơn vị trực thuộc sau:

Tên đơn vị	Địa chỉ
Xí nghiệp Phát triển Công nghiệp & Đô Thị Mỹ Phước	Khu phố 4, Phường Mỹ Phước, TP. Bến Cát, Tỉnh Bình Dương
Xí nghiệp Phát triển Công nghiệp & Đô Thị Bàu Bàng	Thị trấn Lai Uyên, Huyện Bàu Bàng, Tỉnh Bình Dương
Xí nghiệp Phát triển Công nghiệp & Đô thị Thới Hòa	Khu phố 5, Phường Thới Hòa, TP. Bến Cát, Tỉnh Bình Dương
Chi nhánh Tổng Công ty Đầu tư và Phát triển Công nghiệp – CTCP	Phòng 1908-09 tầng 19, Cao ốc Sài Gòn Trade Center, Số 37 Tôn Đức Thắng, Phường Bến Nghé, Quận 1, TP. Hồ Chí Minh
Xí nghiệp Xây dựng	Phường Thới Hòa, TP. Bến Cát, Tỉnh Bình Dương
Ban Quản lý Phát triển Khu liên hợp Bình Dương	Tầng 9, Tòa nhà WTC Tower, số 1 đường Hùng Vương, Phường Hòa Phú, TP. Thủ Dầu Một, Tỉnh Bình Dương.

Hoạt động kinh doanh của Tổng Công ty theo Giấy chứng nhận đăng ký doanh nghiệp là:

- Kinh doanh bất động sản, quyền sử dụng đất thuộc chủ sở hữu, chủ sử dụng hoặc đi thuê;
- Khảo sát, đo đạc và vẽ bản đồ địa chính;
- Sản giao dịch bất động sản;
- Vận tải hàng hóa bằng đường bộ;
- Truyền tải và phân phối điện;
- Xây dựng công trình điện;
- Hoạt động kiến trúc và tư vấn kỹ thuật có liên quan;
- Hoạt động dịch vụ hỗ trợ kinh doanh khác còn lại chưa được phân vào đâu;
- Vận tải hàng hóa đường thủy nội địa;
- Kho bãi và lưu giữ hàng hóa;
- Hoạt động dịch vụ hỗ trợ trực tiếp cho vận tải đường thủy;



TỔNG CÔNG TY ĐẦU TƯ VÀ PHÁT TRIỂN CÔNG NGHIỆP – CTCP

BÁO CÁO CỦA HỘI ĐỒNG QUẢN TRỊ (tiếp theo)

- Bốc xếp hàng hóa;
- Hoạt động dịch vụ hỗ trợ khác liên quan đến vận tải;
- Xây dựng công trình kỹ thuật dân dụng khác;
- Khai khoáng khác chưa được phân vào đâu;
- Xây dựng nhà để ở;
- Sản xuất sản phẩm điện tử dân dụng;
- Hoạt động của các phòng khám đa khoa, chuyên khoa và nha khoa;
- Sửa chữa và bảo dưỡng phương tiện vận tải (trừ ô tô, mô tô, xe máy và xe có động cơ khác);
- Xây dựng, sửa chữa công trình thủy. Hoạt động nạo vét đường thủy;
- Vận tải hàng hóa ven biển. Vận tải hàng hóa viễn dương. Kinh doanh vận tải đa phương thức quốc tế;
- Xây dựng công trình đường sắt;
- Vận tải hành khách trong nội thành, ngoại thành bằng đường sắt đô thị;
- Hoạt động dịch vụ hỗ trợ trực tiếp cho vận tải đường sắt;
- Sửa chữa máy móc, thiết bị chuyên ngành đường sắt đô thị;
- Tư vấn, thiết kế, giám sát, thi công, xây dựng các công trình dân dụng, công cộng, công nghiệp, giao thông, công trình kỹ thuật hạ tầng;
- Khai thác, chế biến khoáng sản;
- Sản xuất và kinh doanh vật liệu xây dựng, các loại cấu kiện bê tông đúc sẵn;
- Đầu tư xây dựng và kinh doanh cơ sở hạ tầng kỹ thuật khu công nghiệp, khu dân cư và khu đô thị; dịch vụ nhà ở công nhân;
- Tư vấn và lập quy hoạch chi tiết, thiết kế kỹ thuật, tổng dự toán, lập, thẩm định dự án đầu tư các khu dân cư, khu đô thị, khu công nghiệp, các công trình dân dụng, công nghiệp, giao thông;
- Thực hiện kinh doanh các dự án đầu tư xây dựng theo phương thức PPP;
- Thi công các công trình điện công nghiệp và điện dân dụng;
- Thiết kế, thẩm tra, giám sát và thi công các công trình điện năng từ 35 KV trở xuống (Đường dây tải điện, trạm biến thế, hệ thống chiếu sáng, hệ thống điện dân dụng và công nghiệp);
- Quản lý dự án và giám sát thi công công trình;
- Sản xuất, gia công, mua bán các sản phẩm dệt và may mặc;
- Sản xuất, lắp ráp, mua bán hàng điện tử, máy móc, thiết bị, phụ tùng phục vụ cho sản xuất công nghiệp và tiêu dùng;
- Sản xuất, mua bán vật tư, nguyên liệu và hàng hóa phục vụ cho sản xuất và tiêu dùng;
- Dịch vụ vận tải, giao nhận hàng hóa và khai thuê hải quan;
- Thực hiện các dịch vụ tiếp thị, nghiên cứu thị trường và tư vấn đầu tư;
- Đầu tư tài chính vào các doanh nghiệp khác trong và ngoài nước;
- Hoạt động trong lĩnh vực bệnh viện, y tế, giáo dục.

Hội đồng quản trị và Ban điều hành, quản lý

Các thành viên Hội đồng quản trị và Ban điều hành, quản lý của Tổng Công ty trong năm và cho đến thời điểm lập báo cáo này bao gồm:

Hội đồng quản trị

Họ và tên	Chức vụ	Ngày tái bổ nhiệm
Ông Nguyễn Văn Hùng	Chủ tịch	Ngày 29 tháng 6 năm 2023
Ông Nguyễn Phú Thịnh	Phó Chủ tịch	Ngày 29 tháng 6 năm 2023
Ông Phạm Ngọc Thuận	Thành viên	Ngày 29 tháng 6 năm 2023
Ông Nguyễn Danh Tùng	Thành viên	Ngày 29 tháng 6 năm 2023
Ông Nguyễn Văn Hiền Phúc	Thành viên độc lập	Ngày 29 tháng 6 năm 2023

304491
CÔNG
NHỊỆP
TOÁN
A 8
VH-TP

TỔNG CÔNG TY ĐẦU TƯ VÀ PHÁT TRIỂN CÔNG NGHIỆP – CTCP

BÁO CÁO CỦA HỘI ĐỒNG QUẢN TRỊ (tiếp theo)

Ban kiểm soát

Họ và tên	Chức vụ	Ngày bổ nhiệm/tái bổ nhiệm/miễn nhiệm
Ông Hồ Hồng Thạch	Trưởng ban	Bổ nhiệm ngày 28 tháng 11 năm 2024
Bà Nguyễn Thị Thùy Dương	Trưởng ban	Miễn nhiệm ngày 28 tháng 11 năm 2024
Bà Huỳnh Thị Quế Anh	Thành viên	Tái bổ nhiệm ngày 29 tháng 6 năm 2023
Ông Nguyễn Minh Dương	Thành viên	Bổ nhiệm ngày 29 tháng 6 năm 2023

Ban Tổng Giám đốc

Họ và tên	Chức vụ	Ngày bổ nhiệm/tái bổ nhiệm
Ông Phạm Ngọc Thuận	Tổng Giám đốc	Tái bổ nhiệm ngày 22 tháng 8 năm 2023
Ông Nguyễn Văn Thanh Huy	Phó Tổng Giám đốc	Tái bổ nhiệm ngày 22 tháng 8 năm 2023
Ông Quảng Văn Việt Cường	Phó Tổng Giám đốc	Tái bổ nhiệm ngày 22 tháng 8 năm 2023
Ông Giang Quốc Dũng	Phó Tổng Giám đốc	Tái bổ nhiệm ngày 22 tháng 8 năm 2023
Ông Trịnh Xuân Đức	Phó Tổng Giám đốc	Tái bổ nhiệm ngày 22 tháng 8 năm 2023
Ông Nguyễn Thế Duy	Phó Tổng Giám đốc	Bổ nhiệm ngày 11 tháng 12 năm 2024
Bà Trần Thị Hồng Minh	Phó Tổng Giám đốc	Bổ nhiệm ngày 11 tháng 12 năm 2024

Đại diện theo pháp luật

Người đại diện theo pháp luật của Tổng Công ty trong năm và cho đến thời điểm lập báo cáo này như sau:

Họ và tên	Chức vụ	Ngày tái bổ nhiệm
Ông Nguyễn Văn Hùng	Chủ tịch HĐQT	Ngày 29 tháng 6 năm 2023
Ông Phạm Ngọc Thuận	Tổng Giám đốc	Ngày 22 tháng 8 năm 2023

Kiểm toán viên

Công ty TNHH Kiểm toán và Tư vấn A&C đã được chỉ định kiểm toán Báo cáo tài chính hợp nhất cho năm tài chính kết thúc ngày 31 tháng 12 năm 2024 của Tập đoàn.

Trách nhiệm của Ban Tổng Giám đốc

Ban Tổng Giám đốc chịu trách nhiệm lập Báo cáo tài chính hợp nhất phản ánh trung thực và hợp lý tình hình tài chính hợp nhất, kết quả hoạt động kinh doanh hợp nhất và lưu chuyển tiền tệ hợp nhất của Tập đoàn trong năm. Trong việc lập Báo cáo tài chính hợp nhất này, Ban Tổng Giám đốc phải:

- Chọn lựa các chính sách kế toán thích hợp và áp dụng các chính sách này một cách nhất quán;
- Thực hiện các xét đoán và các ước tính một cách hợp lý và thận trọng;
- Nêu rõ các chuẩn mực kế toán áp dụng cho Tập đoàn có được tuân thủ hay không và tất cả các sai lệch trọng yếu đã được trình bày và giải thích trong Báo cáo tài chính hợp nhất;
- Lập Báo cáo tài chính hợp nhất trên cơ sở hoạt động liên tục trừ trường hợp không thể cho rằng Tập đoàn sẽ tiếp tục hoạt động liên tục;
- Thiết lập và thực hiện hệ thống kiểm soát nội bộ một cách hữu hiệu nhằm hạn chế rủi ro có sai sót trọng yếu do gian lận hoặc nhầm lẫn trong việc lập và trình bày Báo cáo tài chính hợp nhất.

Ban Tổng Giám đốc đảm bảo các sổ kế toán thích hợp được lưu giữ đầy đủ để phản ánh tình hình tài chính của Tập đoàn với mức độ chính xác hợp lý tại bất kỳ thời điểm nào và các sổ sách kế toán tuân thủ chế độ kế toán áp dụng. Ban Tổng Giám đốc cũng chịu trách nhiệm quản lý các tài sản của Tập đoàn và do đó đã thực hiện các biện pháp thích hợp để ngăn chặn và phát hiện các hành vi gian lận và các vi phạm khác.

Ban Tổng Giám đốc cam kết đã tuân thủ các yêu cầu nêu trên trong việc lập Báo cáo tài chính hợp nhất.

16-C
TY
HỮU H
À TƯ V
C
HỒ C

A&C AUDITING AND CONSULTING CO., LTD.

Head Office : 02 Trung Son St., Tan Binh Dist., Ho Chi Minh City, Vietnam
Branch in Ha Noi : 40 Giang Vo St., Dong Da Dist., Ha Noi City, Vietnam
Branch in Nha Trang : Lot STH 06A.01, St. No. 13, Le Hong Phong II Urban Area, Nha Trang City, Vietnam
Branch in Can Tho : 15-13 Vo Nguyen Giap St., Cai Rang Dist., Can Tho City, Vietnam

Tel: +84 (028) 3547 2972 kttv@a-c.com.vn
Tel: +84 (024) 3736 7879 kttv.hn@a-c.com.vn
Tel: +84 (0258) 246 5151 kttv.nl@a-c.com.vn
Tel: +84 (0292) 376 4995 kttv.ct@a-c.com.vn



A & C

www.a-c.com.vn

Số: 1.0840/25/TC-AC

BÁO CÁO KIỂM TOÁN ĐỘC LẬP

**Kính gửi: CÁC CỔ ĐÔNG, HỘI ĐỒNG QUẢN TRỊ VÀ BAN TỔNG GIÁM ĐỐC
TỔNG CÔNG TY ĐẦU TƯ VÀ PHÁT TRIỂN CÔNG NGHIỆP – CTCP**

Chúng tôi đã kiểm toán Báo cáo tài chính hợp nhất kèm theo của Tổng Công ty Đầu tư và Phát triển Công nghiệp - CTCP (sau đây gọi tắt là "Tổng Công ty") và các công ty con (gọi chung là "Tập đoàn"), được lập ngày 29 tháng 3 năm 2025, từ trang 07 đến trang 76, bao gồm Bảng cân đối kế toán hợp nhất tại ngày 31 tháng 12 năm 2024, Báo cáo kết quả hoạt động kinh doanh hợp nhất, Báo cáo lưu chuyển tiền tệ hợp nhất cho năm tài chính kết thúc cùng ngày và Bản thuyết minh Báo cáo tài chính hợp nhất.

Trách nhiệm của Ban Tổng Giám đốc

Ban Tổng Giám đốc Tổng Công ty chịu trách nhiệm về lập và trình bày trung thực và hợp lý Báo cáo tài chính hợp nhất của Tập đoàn theo các chuẩn mực kế toán Việt Nam, Chế độ Kế toán doanh nghiệp Việt Nam và các quy định pháp lý có liên quan đến việc lập và trình bày Báo cáo tài chính hợp nhất và chịu trách nhiệm về kiểm soát nội bộ mà Ban Tổng Giám đốc xác định là cần thiết để đảm bảo cho việc lập và trình bày Báo cáo tài chính hợp nhất không có sai sót trọng yếu do gian lận hoặc nhầm lẫn.

Trách nhiệm của Kiểm toán viên

Trách nhiệm của chúng tôi là đưa ra ý kiến về Báo cáo tài chính hợp nhất dựa trên kết quả của cuộc kiểm toán. Chúng tôi đã tiến hành kiểm toán theo các chuẩn mực kiểm toán Việt Nam. Các chuẩn mực này yêu cầu chúng tôi tuân thủ chuẩn mực và các quy định về đạo đức nghề nghiệp, lập kế hoạch và thực hiện cuộc kiểm toán để đạt được sự đảm bảo hợp lý về việc liệu Báo cáo tài chính hợp nhất của Tập đoàn có còn sai sót trọng yếu hay không.

Công việc kiểm toán bao gồm thực hiện các thủ tục nhằm thu thập các bằng chứng kiểm toán về các số liệu và thuyết minh trên Báo cáo tài chính hợp nhất. Các thủ tục kiểm toán được lựa chọn dựa trên xét đoán của kiểm toán viên, bao gồm đánh giá rủi ro có sai sót trọng yếu trong Báo cáo tài chính hợp nhất do gian lận hoặc nhầm lẫn. Khi thực hiện đánh giá các rủi ro này, kiểm toán viên đã xem xét kiểm soát nội bộ của Tập đoàn liên quan đến việc lập và trình bày Báo cáo tài chính hợp nhất trung thực, hợp lý nhằm thiết kế các thủ tục kiểm toán phù hợp với tình hình thực tế, tuy nhiên không nhằm mục đích đưa ra ý kiến về hiệu quả của kiểm soát nội bộ của Tập đoàn. Công việc kiểm toán cũng bao gồm đánh giá tính thích hợp của các chính sách kế toán được áp dụng và tính hợp lý của các ước tính kế toán của Ban Tổng Giám đốc cũng như đánh giá việc trình bày tổng thể Báo cáo tài chính hợp nhất.

Chúng tôi tin tưởng rằng các bằng chứng kiểm toán mà chúng tôi đã thu thập được là đầy đủ và thích hợp để làm cơ sở cho ý kiến kiểm toán của chúng tôi.

Ý kiến của Kiểm toán viên

Theo ý kiến của chúng tôi, Báo cáo tài chính hợp nhất đã phản ánh trung thực và hợp lý, trên các khía cạnh trọng yếu tình hình tài chính hợp nhất của Tập đoàn tại ngày 31 tháng 12 năm 2024, cũng như kết quả hoạt động kinh doanh hợp nhất và tình hình lưu chuyển tiền tệ hợp nhất cho năm tài chính kết thúc cùng ngày, phù hợp với các chuẩn mực kế toán Việt Nam, Chế độ Kế toán doanh nghiệp Việt Nam và các quy định pháp lý có liên quan đến việc lập và trình bày Báo cáo tài chính hợp nhất.

Công ty TNHH Kiểm toán và Tư vấn A&C



Hồ Văn Tùng

Thành viên Ban Giám đốc

Số Giấy CNĐKHN kiểm toán: 0092-2023-008-1

Người được ủy quyền

Nguyễn Thị Phước Tiên

Kiểm toán viên

Số Giấy CNĐKHN kiểm toán: 1199-2023-008-1

TP. Hồ Chí Minh, ngày 29 tháng 3 năm 2025

TỔNG CÔNG TY ĐẦU TƯ VÀ PHÁT TRIỂN CÔNG NGHIỆP - CTCP

Địa chỉ: Tầng 9, Tòa nhà WTC Tower, Số 1 đường Hùng Vương, Phường Hòa Phú, TP. Thủ Dầu Một, Tỉnh Bình Dương

BÁO CÁO TÀI CHÍNH HỢP NHẤT

Cho năm tài chính kết thúc ngày 31 tháng 12 năm 2024

BẢNG CÂN ĐỐI KẾ TOÁN HỢP NHẤT

Tại ngày 31 tháng 12 năm 2024

Đơn vị tính: VND

CHỈ TIÊU	Mã số	Thuyết minh	Số cuối năm	Số đầu năm
A - TÀI SẢN NGẮN HẠN	100		31.703.966.346.820	28.440.868.532.001
I. Tiền và các khoản tương đương tiền	110	V.1	2.205.138.245.025	1.332.254.152.561
1. Tiền	111		2.073.038.245.025	1.145.554.152.561
2. Các khoản tương đương tiền	112		132.100.000.000	186.700.000.000
II. Đầu tư tài chính ngắn hạn	120		299.912.603.095	87.314.044.988
1. Chứng khoán kinh doanh	121		-	-
2. Dự phòng giảm giá chứng khoán kinh doanh	122		-	-
3. Đầu tư nắm giữ đến ngày đáo hạn	123	V.2a	299.912.603.095	87.314.044.988
III. Các khoản phải thu ngắn hạn	130		8.063.773.609.382	7.023.976.107.081
1. Phải thu ngắn hạn của khách hàng	131	V.3a	5.351.567.655.603	5.667.315.921.284
2. Trả trước cho người bán ngắn hạn	132	V.4	860.444.112.753	264.488.069.059
3. Phải thu nội bộ ngắn hạn	133		-	-
4. Phải thu theo tiến độ kế hoạch hợp đồng xây dựng	134		-	-
5. Phải thu về cho vay ngắn hạn	135	V.5	4.500.000.000	4.500.000.000
6. Phải thu ngắn hạn khác	136	V.6a	1.976.177.099.393	1.145.911.494.062
7. Dự phòng phải thu ngắn hạn khó đòi	137	V.7	(128.915.258.367)	(58.239.377.324)
8. Tài sản thiếu chờ xử lý	139		-	-
IV. Hàng tồn kho	140	V.8	21.054.729.381.948	19.833.611.109.149
1. Hàng tồn kho	141		21.055.950.157.179	19.834.545.893.485
2. Dự phòng giảm giá hàng tồn kho	149		(1.220.775.231)	(934.784.336)
V. Tài sản ngắn hạn khác	150		80.412.507.370	163.713.118.221
1. Chi phí trả trước ngắn hạn	151	V.9a	59.004.493.362	49.734.526.339
2. Thuế giá trị gia tăng được khấu trừ	152		18.304.479.382	107.306.815.500
3. Thuế và các khoản khác phải thu Nhà nước	153	V.18	3.103.534.626	6.671.776.382
4. Giao dịch mua bán lại trái phiếu Chính phủ	154		-	-
5. Tài sản ngắn hạn khác	155		-	-

CÔNG
HÀNH
TOÁN
A

TỔNG CÔNG TY ĐẦU TƯ VÀ PHÁT TRIỂN CÔNG NGHIỆP - CTCP

Địa chỉ: Tầng 9, Tòa nhà WTC Tower, Số 1 đường Hùng Vương, Phường Hòa Phú, TP. Thủ Dầu Một, Tỉnh Bình Dương

BÁO CÁO TÀI CHÍNH HỢP NHẤT

Cho năm tài chính kết thúc ngày 31 tháng 12 năm 2024

Bảng cân đối kế toán hợp nhất (tiếp theo)

CHỈ TIÊU	Mã số	Thuyết minh	Số	
			cuối năm	đầu năm
B- TÀI SẢN DÀI HẠN	200		27.076.791.421.454	24.983.033.405.257
I. Các khoản phải thu dài hạn	210		412.651.674.525	532.900.344.879
1. Phải thu dài hạn của khách hàng	211	V.3b	89.279.414.961	146.176.074.825
2. Trả trước cho người bán dài hạn	212		-	-
3. Vốn kinh doanh ở đơn vị trực thuộc	213		-	-
4. Phải thu nội bộ dài hạn	214		-	-
5. Phải thu về cho vay dài hạn	215		-	-
6. Phải thu dài hạn khác	216	V.6b	323.372.259.564	386.724.270.054
7. Dự phòng phải thu dài hạn khó đòi	219		-	-
II. Tài sản cố định	220		1.062.168.940.344	1.159.631.559.571
1. Tài sản cố định hữu hình	221	V.10	933.483.443.552	1.018.917.915.768
- Nguyên giá	222		2.785.989.360.974	2.620.565.341.678
- Giá trị hao mòn lũy kế	223		(1.852.505.917.422)	(1.601.647.425.910)
2. Tài sản cố định thuê tài chính	224		-	-
- Nguyên giá	225		-	-
- Giá trị hao mòn lũy kế	226		-	-
3. Tài sản cố định vô hình	227	V.11	128.685.496.792	140.713.643.803
- Nguyên giá	228		272.514.204.674	254.427.882.467
- Giá trị hao mòn lũy kế	229		(143.828.707.882)	(113.714.238.664)
III. Bất động sản đầu tư	230	V.12	2.662.168.674.625	2.535.424.205.616
- Nguyên giá	231		2.931.525.230.429	2.721.301.441.588
- Giá trị hao mòn lũy kế	232		(269.356.555.804)	(185.877.235.972)
IV. Tài sản dở dang dài hạn	240		3.046.434.390.942	3.190.878.584.313
1. Chi phí sản xuất, kinh doanh dở dang dài hạn	241	V.13	2.190.340.811.587	2.309.019.457.864
2. Chi phí xây dựng cơ bản dở dang	242	V.14	856.093.579.355	881.859.126.449
V. Đầu tư tài chính dài hạn	250		19.493.100.197.998	17.225.939.343.913
1. Đầu tư vào công ty con	251		-	-
2. Đầu tư vào công ty liên doanh, liên kết	252	V.2b	18.900.730.977.198	16.633.570.123.113
3. Đầu tư góp vốn vào đơn vị khác	253	V.2c	592.369.220.800	592.369.220.800
4. Dự phòng đầu tư tài chính dài hạn	254		-	-
5. Đầu tư nắm giữ đến ngày đáo hạn	255		-	-
VI. Tài sản dài hạn khác	260		400.267.543.021	338.259.366.965
1. Chi phí trả trước dài hạn	261	V.9b	141.441.798.651	174.307.939.980
2. Tài sản thuế thu nhập hoãn lại	262	V.15	258.825.744.370	163.951.426.985
3. Thiết bị, vật tư, phụ tùng thay thế dài hạn	263		-	-
4. Tài sản dài hạn khác	268		-	-
5. Lợi thế thương mại	269		-	-
TỔNG CỘNG TÀI SẢN	270		58.780.757.768.275	53.423.901.937.257

Báo cáo này phải được đọc cùng với Bản thuyết minh Báo cáo tài chính hợp nhất

TỔNG CÔNG TY ĐẦU TƯ VÀ PHÁT TRIỂN CÔNG NGHIỆP - CTCP

Địa chỉ: Tầng 9, Tòa nhà WTC Tower, Số 1 đường Hùng Vương, Phường Hòa Phú, TP. Thủ Dầu Một, Tỉnh Bình Dương

BÁO CÁO TÀI CHÍNH HỢP NHẤT

Cho năm tài chính kết thúc ngày 31 tháng 12 năm 2024

Bảng cân đối kế toán hợp nhất (tiếp theo)

CHỈ TIÊU	Mã số	Thuyết minh	Số cuối năm	Số đầu năm
C - NỢ PHẢI TRẢ	300		38.101.557.432.910	33.951.011.068.428
I. Nợ ngắn hạn	310		21.929.549.417.474	22.997.575.585.298
1. Phải trả người bán ngắn hạn	311	V.16a,c	575.096.220.877	747.079.215.310
2. Người mua trả tiền trước ngắn hạn	312	V.17a	1.900.567.366.394	1.322.792.099.430
3. Thuế và các khoản phải nộp Nhà nước	313	V.18	229.547.514.171	332.296.607.420
4. Phải trả người lao động	314	V.19	72.189.618.589	72.348.888.363
5. Chi phí phải trả ngắn hạn	315	V.20	8.917.530.581.607	9.701.716.760.941
6. Phải trả nội bộ ngắn hạn	316		-	-
7. Phải trả theo tiến độ kế hoạch hợp đồng xây dựng	317		-	-
8. Doanh thu chưa thực hiện ngắn hạn	318	V.21a	277.777.778	-
9. Phải trả ngắn hạn khác	319	V.22a,c	1.355.690.046.351	926.745.919.533
10. Vay và nợ thuê tài chính ngắn hạn	320	V.23a,c	8.444.231.302.085	9.385.205.395.358
11. Dự phòng phải trả ngắn hạn	321	V.24	11.028.985.334	8.475.415.082
12. Quỹ khen thưởng, phúc lợi	322	V.25	423.390.004.288	500.915.283.861
13. Quỹ bình ổn giá	323		-	-
14. Giao dịch mua bán lại trái phiếu Chính phủ	324		-	-
II. Nợ dài hạn	330		16.172.008.015.436	10.953.435.483.130
1. Phải trả người bán dài hạn	331	V.16b,c	529.212.000	2.354.656.478
2. Người mua trả tiền trước dài hạn	332	V.17b	168.796.000	168.796.000
3. Chi phí phải trả dài hạn	333		-	-
4. Phải trả nội bộ về vốn kinh doanh	334		-	-
5. Phải trả nội bộ dài hạn	335		-	-
6. Doanh thu chưa thực hiện dài hạn	336	V.21b	946.351.107.927	475.457.895.826
7. Phải trả dài hạn khác	337	V.22b,c	4.626.264.864	4.972.284.864
8. Vay và nợ thuê tài chính dài hạn	338	V.23b,c	15.183.796.695.303	10.331.236.566.188
9. Trái phiếu chuyển đổi	339		-	-
10. Cổ phiếu ưu đãi	340		-	-
11. Thuế thu nhập hoãn lại phải trả	341	V.26	1.779.067.725	731.461.329
12. Dự phòng phải trả dài hạn	342		-	-
13. Quỹ phát triển khoa học và công nghệ	343	V.27	34.756.871.617	138.513.822.445

Số chữ ký
/s/ //

TỔNG CÔNG TY ĐẦU TƯ VÀ PHÁT TRIỂN CÔNG NGHIỆP - CTCP

Địa chỉ: Tầng 9, Tòa nhà WTC Tower, Số 1 đường Hùng Vương, Phường Hòa Phú, TP. Thủ Dầu Một, Tỉnh Bình Dương

BÁO CÁO TÀI CHÍNH HỢP NHẤT

Cho năm tài chính kết thúc ngày 31 tháng 12 năm 2024

Bảng cân đối kế toán hợp nhất (tiếp theo)

CHỈ TIÊU	Mã số	Thuyết minh	Số cuối năm	Số đầu năm
D - VỐN CHỦ SỞ HỮU	400		20.679.200.335.365	19.472.890.868.829
I. Vốn chủ sở hữu	410		20.679.200.335.365	19.472.890.868.829
1. Vốn góp của chủ sở hữu	411	V.28	10.350.000.000.000	10.350.000.000.000
2. Thặng dư vốn cổ phần	412	V.28	11.944.006.419	11.944.006.419
3. Quyền chọn chuyển đổi trái phiếu	413		-	-
4. Vốn khác của chủ sở hữu	414	V.28	7.777.275.814	7.777.275.814
5. Cổ phiếu quỹ	415		-	-
6. Chênh lệch đánh giá lại tài sản	416	V.28	(185.236.096.384)	(185.236.096.384)
7. Chênh lệch tỷ giá hối đoái	417		-	-
8. Quỹ đầu tư phát triển	418	V.28	2.594.082.337.142	2.074.585.807.020
9. Quỹ hỗ trợ sắp xếp doanh nghiệp	419		-	-
10. Quỹ khác thuộc vốn chủ sở hữu	420		-	-
11. Lợi nhuận sau thuế chưa phân phối	421	V.28	6.810.807.465.525	6.302.930.324.830
- Lợi nhuận sau thuế chưa phân phối lũy kế đến cuối kỳ trước	421a		4.623.716.296.215	6.302.930.324.830
- Lợi nhuận sau thuế chưa phân phối kỳ này	421b		2.187.091.169.310	-
12. Nguồn vốn đầu tư xây dựng cơ bản	422		-	-
13. Lợi ích cổ đông không kiểm soát	429	V.28	1.089.825.346.848	910.889.551.130
II. Nguồn kinh phí và quỹ khác	430		-	-
1. Nguồn kinh phí	431		-	-
2. Nguồn kinh phí đã hình thành tài sản cố định	432		-	-
TỔNG CỘNG NGUỒN VỐN	440		58.780.757.768.275	53.423.901.937.257

Bình Dương, ngày 29 tháng 3 năm 2025

Nguyễn Phước Đại
Người lậpNguyễn Thị Thanh Nhân
Kế toán trưởngPhạm Ngọc Thuận
Tổng Giám đốc

TỔNG CÔNG TY ĐẦU TƯ VÀ PHÁT TRIỂN CÔNG NGHIỆP - CTCP

Địa chỉ: Tầng 9, Tòa nhà WTC Tower, Số 1 đường Hùng Vương, Phường Hòa Phú, TP. Thủ Dầu Một, Tỉnh Bình Dương

BÁO CÁO TÀI CHÍNH HỢP NHẤT

Cho năm tài chính kết thúc ngày 31 tháng 12 năm 2024

BÁO CÁO KẾT QUẢ HOẠT ĐỘNG KINH DOANH HỢP NHẤT

Cho năm tài chính kết thúc ngày 31 tháng 12 năm 2024

Đơn vị tính: VND

CHỈ TIÊU	Mã số	Thuyết minh	Số tiền	
			Năm nay	Năm trước
1. Doanh thu bán hàng và cung cấp dịch vụ	01	VI.1	5.313.486.976.247	8.174.569.493.181
2. Các khoản giảm trừ doanh thu	02	VI.2	74.250.415.620	292.003.133.955
3. Doanh thu thuần về bán hàng và cung cấp dịch vụ	10		5.239.236.560.627	7.882.566.359.226
4. Giá vốn hàng bán	11	VI.3	1.740.864.190.339	3.634.733.022.767
5. Lợi nhuận gộp về bán hàng và cung cấp dịch vụ	20		3.498.372.370.288	4.247.833.336.459
6. Doanh thu hoạt động tài chính	21	VI.4	167.779.977.031	131.071.246.067
7. Chi phí tài chính	22	VI.5	1.310.351.018.484	906.368.644.124
Trong đó: chi phí lãi vay	23		1.294.979.159.189	906.131.859.386
8. Phần lãi hoặc lỗ trong công ty liên doanh, liên kết	24	V.2b	1.947.782.200.603	798.075.062.189
9. Chi phí bán hàng	25	VI.6	1.067.340.280.879	873.156.796.031
10. Chi phí quản lý doanh nghiệp	26	VI.7	646.393.351.060	592.087.610.965
11. Lợi nhuận thuần từ hoạt động kinh doanh	30		2.589.849.897.499	2.805.366.593.595
12. Thu nhập khác	31	VI.8	28.177.550.334	18.695.690.689
13. Chi phí khác	32	VI.9	58.680.143.502	126.904.122.759
14. Lợi nhuận khác	40		(30.502.593.168)	(108.208.432.070)
15. Tổng lợi nhuận kế toán trước thuế	50		2.559.347.304.331	2.697.158.161.525
16. Chi phí thuế thu nhập doanh nghiệp hiện hành	51	V.18	254.753.526.507	416.345.779.321
17. Chi phí thuế thu nhập doanh nghiệp hoãn lại	52	V.15	(90.452.713.483)	724.614.995
18. Lợi nhuận sau thuế thu nhập doanh nghiệp	60		<u>2.395.046.491.307</u>	<u>2.280.087.767.209</u>
19. Lợi nhuận sau thuế của công ty mẹ	61		2.187.091.169.310	2.423.168.916.542
20. Lợi nhuận sau thuế của cổ đông không kiểm soát	62		207.955.321.997	(143.081.149.333)
21. Lãi cơ bản trên cổ phiếu	70	VI.10	<u>2.010</u>	<u>2.187</u>
22. Lãi suy giảm trên cổ phiếu	71	VI.10	<u>2.010</u>	<u>2.187</u>

Nguyễn Phước Đại
Người lậpNguyễn Thị Thanh Nhân
Kế toán trưởngPhạm Ngọc Thuận
Tổng Giám đốcBáo cáo này phải được đọc cùng với Bản thuyết minh Báo cáo tài chính hợp nhất
11

TỔNG CÔNG TY ĐẦU TƯ VÀ PHÁT TRIỂN CÔNG NGHIỆP - CTCP

Địa chỉ: Tầng 9, Tòa nhà WTC Tower, Số 1 đường Hùng Vương, Phường Hòa Phú, TP. Thủ Dầu Một, Tỉnh Bình Dương

BÁO CÁO TÀI CHÍNH HỢP NHẤT

Cho năm tài chính kết thúc ngày 31 tháng 12 năm 2024

BÁO CÁO LƯU CHUYỂN TIỀN TỆ HỢP NHẤT

(Theo phương pháp gián tiếp)

Cho năm tài chính kết thúc ngày 31 tháng 12 năm 2024

Đơn vị tính: VND

CHỈ TIÊU	Mã số	Thuyết minh	Năm nay	Năm trước
I. Lưu chuyển tiền từ hoạt động kinh doanh				
1. Lợi nhuận trước thuế	01		2.559.347.304.331	2.697.158.161.525
2. Điều chỉnh cho các khoản:				
- Khấu hao tài sản cố định và bất động sản đầu tư	02	V.10, V.11, V.12	262.181.937.266	267.444.334.094
- Các khoản dự phòng	03	V.7, V.8, V.24	74.003.513.882	10.125.218.563
- Lãi, lỗ chênh lệch tỷ giá hối đoái do đánh giá lại các khoản mục tiền tệ có gốc ngoại tệ	04		-	-
- Lãi, lỗ từ hoạt động đầu tư	05	V.2b, VI.4, VI.8	(2.107.964.094.006)	(928.524.472.383)
- Chi phí lãi vay	06	VI.5	1.294.979.159.189	906.131.859.386
- Các khoản điều chỉnh khác	07		-	(43.789.260.552)
3. Lợi nhuận từ hoạt động kinh doanh trước thay đổi vốn lưu động	08		2.082.547.820.662	2.908.545.840.632
- Tăng, giảm các khoản phải thu	09		(396.277.386.922)	(2.261.764.919.513)
- Tăng, giảm hàng tồn kho	10		(204.640.045.790)	(1.165.723.697.632)
- Tăng, giảm các khoản phải trả	11		677.237.896.369	(414.301.684.633)
- Tăng, giảm chi phí trả trước	12		23.596.174.306	26.431.421.346
- Tăng, giảm chứng khoán kinh doanh	13		-	-
- Tiền lãi vay đã trả	14	V.20, VI.5, VII	(2.209.706.661.110)	(1.995.924.310.711)
- Thuế thu nhập doanh nghiệp đã nộp	15	V.18	(413.128.054.566)	(80.781.829.141)
- Tiền thu khác từ hoạt động kinh doanh	16		5.400.000	10.900.000
- Tiền chi khác cho hoạt động kinh doanh	17		(205.207.144.208)	(167.132.286.965)
Lưu chuyển tiền thuần từ hoạt động kinh doanh	20		(645.572.001.259)	(3.150.640.566.616)
II. Lưu chuyển tiền từ hoạt động đầu tư				
1. Tiền chi để mua sắm, xây dựng tài sản cố định và các tài sản dài hạn khác	21		(319.897.112.135)	(114.780.773.534)
2. Tiền thu từ thanh lý, nhượng bán tài sản cố định và các tài sản dài hạn khác	22		(12.116.126.455)	1.282.029.931
3. Tiền chi cho vay, mua các công cụ nợ của đơn vị khác	23		(326.898.558.107)	350.181.017.091
4. Tiền thu hồi cho vay, bán lại các công cụ nợ của đơn vị khác	24		114.300.000.000	-
5. Tiền chi đầu tư góp vốn vào đơn vị khác	25		(1.300.390.665.149)	(859.059.720.000)
6. Tiền thu hồi đầu tư góp vốn vào đơn vị khác	26		-	-
7. Tiền thu lãi cho vay, cổ tức và lợi nhuận được chia	27		555.982.862.555	1.094.808.999.107
Lưu chuyển tiền thuần từ hoạt động đầu tư	30		(1.289.019.599.291)	472.431.552.595

TỔNG CÔNG TY ĐẦU TƯ VÀ PHÁT TRIỂN CÔNG NGHIỆP - CTCP


Địa chỉ: Tầng 9, Tòa nhà WTC Tower, Số 1 đường Hùng Vương, Phường Hòa Phú, TP. Thủ Dầu Một, Tỉnh Bình Dương


BÁO CÁO TÀI CHÍNH HỢP NHẤT

Cho năm tài chính kết thúc ngày 31 tháng 12 năm 2024

Báo cáo lưu chuyển tiền tệ hợp nhất (tiếp theo)


CHỈ TIÊU	Mã số	Thuyết minh	Năm nay	Năm trước
III. Lưu chuyển tiền từ hoạt động tài chính				
1. Tiền thu từ phát hành cổ phiếu, nhận vốn góp của chủ sở hữu	31		-	-
2. Tiền trả lại vốn góp cho các chủ sở hữu, mua lại cổ phiếu của doanh nghiệp đã phát hành	32		-	-
3. Tiền thu từ đi vay	33	V.23	14.731.356.448.457	9.983.931.108.461
4. Tiền trả nợ gốc vay	34	V.23	(10.888.880.755.443)	(6.216.114.535.719)
5. Tiền trả nợ gốc thuê tài chính	35		-	-
6. Cổ tức, lợi nhuận đã trả cho chủ sở hữu	36	V.22, V.28	(1.035.000.000.000)	(828.000.080.000)
<i>Lưu chuyển tiền thuần từ hoạt động tài chính</i>	<i>40</i>		<u><i>2.807.475.693.014</i></u>	<u><i>2.939.816.492.742</i></u>
Lưu chuyển tiền thuần trong năm	50		872.884.092.464	261.607.478.721
Tiền và tương đương tiền đầu năm	60	V.1	1.332.254.152.561	1.070.646.673.840
Ảnh hưởng của thay đổi tỷ giá hối đoái quy đổi ngoại tệ	61		-	-
Tiền và tương đương tiền cuối năm	70	V.1	<u>2.205.138.245.025</u>	<u>1.332.254.152.561</u>


 Nguyễn Phước Đại
 Người lập


 Nguyễn Thị Thanh Nhân
 Kế toán trưởng

Bình Dương, ngày 29 tháng 3 năm 2025




 Phạm Ngọc Thuận
 Tổng Giám đốc

14981
 CÔNG T
 NHIỆM H
 I & C
 TP. H

TỔNG CÔNG TY ĐẦU TƯ VÀ PHÁT TRIỂN CÔNG NGHIỆP – CTCP

Địa chỉ: Tầng 9, Tòa nhà WTC Tower, Số 1, Đường Hùng Vương, Phường Hòa Phú, TP. Thủ Dầu Một, Tỉnh Bình Dương
BÁO CÁO TÀI CHÍNH HỢP NHẤT
Cho năm tài chính kết thúc ngày 31 tháng 12 năm 2024

BẢN THUYẾT MINH BÁO CÁO TÀI CHÍNH HỢP NHẤT

Cho năm tài chính kết thúc ngày 31 tháng 12 năm 2024

I. ĐẶC ĐIỂM HOẠT ĐỘNG

1. Hình thức sở hữu vốn

Tổng Công ty Đầu tư và Phát triển Công nghiệp – CTCP (sau đây gọi tắt là “Tổng Công ty”) là công ty cổ phần được chuyển đổi từ Tổng Công ty Đầu tư và Phát triển Công nghiệp – TNHH MTV theo Quyết định số 849/QĐ-TTg ngày 12 tháng 6 năm 2017 của Thủ tướng Chính phủ.

2. Lĩnh vực kinh doanh

Tổng Công ty kinh doanh trong nhiều lĩnh vực khác nhau.

3. Ngành nghề kinh doanh

Hoạt động kinh doanh chính của Tổng Công ty là: Kinh doanh bất động sản; Đầu tư xây dựng và kinh doanh cơ sở hạ tầng kỹ thuật Khu Công nghiệp, khu dân cư và khu đô thị; Dịch vụ cho thuê, quản lý và xử lý nước thải Khu Công nghiệp, khu dân cư và khu đô thị; Sản xuất và chế biến mù cao su.

4. Chu kỳ sản xuất, kinh doanh thông thường

Chu kỳ sản xuất kinh doanh thông thường của Tổng Công ty không quá 12 tháng. Đối với hoạt động đầu tư kinh doanh bất động sản, chu kỳ kinh doanh tùy thuộc theo từng phương án đầu tư.

5. Cấu trúc Tập đoàn

Tập đoàn bao gồm Công ty mẹ và 11 công ty con chịu sự kiểm soát của Công ty mẹ. Toàn bộ các công ty con được hợp nhất trong Báo cáo tài chính hợp nhất này.

5a. Danh sách các Công ty con được hợp nhất

Tên công ty	Địa chỉ trụ sở chính	Hoạt động kinh doanh chính	Tỷ lệ			
			Tỷ lệ lợi ích		quyền biểu quyết	
			Số cuối năm	Số đầu năm	Số cuối năm	Số đầu năm
Công ty Cổ phần Phát triển Đô thị Bình Dương	C1-2-3 Đường DT6, Khu Liên hợp Công nghiệp Dịch vụ Bình Dương Phường Hòa Phú, TP. Thủ Dầu Một, Tỉnh Bình Dương	Sản xuất bê tông trộn sẵn; Đầu tư xây dựng, kinh doanh cơ sở hạ tầng kỹ thuật khu công nghiệp, khu dân cư và đô thị; Kinh doanh bất động sản	51,00%	51,00%	51,00%	51,00%
Công ty Cổ phần Kinh doanh và Phát triển Bình Dương	Lô I, Đồng Khởi, Phường Hoà Phú, TP. Thủ Dầu Một, Tỉnh Bình Dương	Kinh doanh và đầu tư cơ sở hạ tầng khu dân cư, đô thị; Thi công các công trình công nghiệp và dân dụng; Sản xuất vật liệu xây dựng	60,70%	60,70%	60,70%	60,70%
Công ty Cổ phần Xây dựng và Giao thông Bình Dương (*)	Lô G, Đường Đồng Khởi, Phường Hòa Phú, TP. Thủ Dầu Một, Tỉnh Bình Dương	Xây dựng dân dụng và công nghiệp; San lấp mặt bằng, đầu tư xây dựng và kinh doanh cơ sở hạ tầng khu dân cư, khu công nghiệp; Kinh doanh bất động sản	44,42%	44,42%	44,42%	44,42%
Công ty Cổ phần Bệnh viện Mỹ Phước	Đường TC3, Khu Công Nghiệp Mỹ Phước 1, TP. Bến Cát, Tỉnh Bình Dương	Hoạt động của bệnh viện và phòng khám chữa bệnh	75,79%	75,79%	82,47%	82,47%

Bản thuyết minh này là một bộ phận hợp thành và phải được đọc cùng với Báo cáo tài chính Hợp nhất



TỔNG CÔNG TY ĐẦU TƯ VÀ PHÁT TRIỂN CÔNG NGHIỆP – CTCP

Địa chỉ: Tầng 9, Tòa nhà WTC Tower, Số 1, Đường Hùng Vương, Phường Hòa Phú, TP. Thủ Dầu Một, Tỉnh Bình Dương
BÁO CÁO TÀI CHÍNH HỢP NHẤT

Cho năm tài chính kết thúc ngày 31 tháng 12 năm 2024

Bản thuyết minh Báo cáo tài chính hợp nhất tiếp theo)

Tên công ty	Địa chỉ trụ sở chính	Hoạt động kinh doanh chính	Tỷ lệ lợi ích		Tỷ lệ quyền biểu quyết	
			Số cuối năm	Số đầu năm	Số cuối năm	Số đầu năm
Trường Đại học Quốc tế Miền Đông	Khu đô thị mới thuộc Khu Liên hợp Công nghiệp Dịch vụ và Đô thị Bình Dương, TP. Thủ Dầu Một, Tỉnh Bình Dương	Đào tạo trung cấp, cao đẳng và đại học theo học chế tín chỉ, liên thông	65,57%	65,57%	75,00%	75,00%
Công ty Cổ phần Bệnh viện Đa khoa Quốc tế Becamex	Đại lộ Bình Dương, Khu Gò Cát, Phường Lái Thiêu, Thành phố Thuận An, Tỉnh Bình Dương	Khám và chữa bệnh	90,00%	85,00%	90,00%	85,00%
Công ty TNHH MTV Hỗ trợ khởi nghiệp Becamex IDC – Block 71	Tháp B2, Khu chung cư phức hợp Lô M2 – Số 72 đường Nguyễn Cơ Thạch, phường An Lợi Đông, TP. Thủ Đức. TP. Hồ Chí Minh	Dịch vụ tư vấn	100,00%	100,00%	100,00%	100,00%
Công ty Cổ phần Xi măng Hà Tiên Kiên Giang – Becamex (**)	Đường D1 – Khu công nghiệp Mỹ Phước 1, TP. Bến Cát, Tỉnh Bình Dương	Sản xuất và cung cấp xi măng, bê tông cấu kiện,...	35,21%	35,21%	58,00%	58,00%
Công ty Cổ phần Vật liệu xây dựng Becamex (**)	Ấp Mương Đào, Xã Long Nguyên, Huyện Bàu Bàng, Tỉnh Bình Dương	Sản xuất, mua bán vật liệu xây dựng như: cát, đá, thép,...	49,17%	49,17%	81,00%	81,00%
Công ty TNHH MTV Aspire (***)	Khu đô thị mới thuộc Khu Liên hợp Công nghiệp Dịch vụ và Đô thị Bình Dương, TP. Thủ Dầu Một, Tỉnh Bình Dương	Kinh doanh bất động sản	51,00%	51,00%	100,00%	100,00%
Công ty TNHH MTV Sản xuất Thương mại Nhựa Bình Dương (****)	Lô C-5B và C-6B-CN đường NA4, Khu công nghiệp Mỹ Phước 2, Phường Mỹ Phước, TP. Bến Cát, Tỉnh Bình Dương	Sản xuất thương mại	44,42%	44,42%	100,00%	100,00%

(*) Công ty Cổ phần Xây dựng và Giao thông Bình Dương đã thực hiện việc tái cơ cấu vốn bằng việc phát hành tăng vốn cho các cổ đông không kiểm soát làm giảm tỉ lệ đầu tư của Tổng Công ty vào trong Công ty này từ 51,82% xuống còn 44,42%. Tuy nhiên, Tổng Công ty vẫn nắm quyền kiểm soát các hoạt động trong Công ty này nên Công ty Cổ phần Xây dựng và Giao thông Bình Dương vẫn được hợp nhất dưới dạng Công ty con.

(**) Công ty con của Công ty Cổ phần Kinh doanh và Phát triển Bình Dương.

(***) Công ty con của Trường Đại học Quốc tế Miền Đông.

(****) Công ty con của Công ty Cổ phần Xây dựng và Giao thông Bình Dương.

TỔNG CÔNG TY ĐẦU TƯ VÀ PHÁT TRIỂN CÔNG NGHIỆP – CTCP

Địa chỉ: Tầng 9, Tòa nhà WTC Tower, Số 1, Đường Hùng Vương, Phường Hòa Phú, TP. Thủ Dầu Một, Tỉnh Bình Dương

BÁO CÁO TÀI CHÍNH HỢP NHẤT

Cho năm tài chính kết thúc ngày 31 tháng 12 năm 2024

Bản thuyết minh Báo cáo tài chính hợp nhất tiếp theo)

5b. Danh sách các Công ty liên kết được phân ánh trong Báo cáo tài chính hợp nhất theo phương pháp vốn chủ sở hữu

Tên công ty	Địa chỉ trụ sở chính	Hoạt động kinh doanh chính	Tỷ lệ phần sở hữu		Tỷ lệ quyền biểu quyết	
			Số cuối năm	Số đầu năm	Số cuối năm	Số đầu năm
Công ty Cổ phần Phát triển Hạ tầng Kỹ thuật	Tầng 5 Becamex Tower, 230 Đại lộ Bình Dương, Phường Phú Hòa, TP. Thủ Dầu Một, Tỉnh Bình Dương	Duy tu, sửa chữa, khai thác thu phí giao thông. Xây dựng dân dụng & công nghiệp, kinh doanh bất động sản	49,76%	49,76%	49,76%	49,76%
Công ty Liên doanh TNHH Khu công nghiệp Việt Nam – Singapore	Số 8, Đại lộ Hữu Nghị, VSIP, TP. Thuận An, Tỉnh Bình Dương	Kinh doanh khu công nghiệp	49,00%	49,00%	49,00%	49,00%
Công ty Cổ phần Setia – Becamex	Phường Thới Hòa, TP. Bến Cát, Tỉnh Bình Dương	Kinh doanh bất động sản	40,00%	40,00%	40,00%	40,00%
Công ty Cổ phần Dược phẩm Savi	Lô Z.01-02-03A Khu Chế xuất Tân Thuận, Phường Tân Thuận Đông, Quận 7, TP. Hồ Chí Minh	Kinh doanh dược phẩm	35,19%	35,19%	35,19%	35,19%
Công ty Cổ phần Công nghệ & Truyền thông Việt Nam	21 VSIP II, Đường số 1 Khu Công nghiệp VSIP II, Phường Hòa Phú, TP. Thủ Dầu Một, Tỉnh Bình Dương	Kinh doanh viễn thông, công nghệ thông tin	48,59%	48,59%	48,59%	48,59%
Công ty TNHH Becamex Tokyu	Khu đô thị mới thuộc Khu Liên hợp Công nghiệp Dịch vụ và Đô thị Bình Dương, TP. Thủ Dầu Một, Tỉnh Bình Dương	Kinh doanh khu đô thị	35,00%	35,00%	35,00%	35,00%
Công ty Cổ phần Phát triển Công nghiệp BW	Tầng 17 Becamex Tower, số 230 Đại lộ Bình Dương, phường Phú Hòa, TP. Thủ Dầu Một, Tỉnh Bình Dương	Kho bãi và lưu giữ hàng hóa	24,06%	24,06%	24,06%	24,06%
Công ty Cổ phần Phát triển Hạ tầng Kỹ thuật Becamex Bình Phước	Quốc lộ 14, Tổ 8, Ấp 3, Xã Minh Thành, Huyện Chơn Thành, Tỉnh Bình Phước	Đầu tư xây dựng và kinh doanh hạ tầng kỹ thuật khu công nghiệp, khu dân cư và khu đô thị	40,00%	40,00%	40,00%	40,00%
Công ty Cổ phần Cao su Bình Dương	Đường ĐT750, Xã Cây Trông, Huyện Bàu Bàng, Tỉnh Bình Dương	Trồng cây hàng kỷ; Sản xuất plastic và cao su tổng hợp dạng nguyên sinh	46,94%	46,94%	46,94%	46,94%
Công ty Cổ phần Becamex Bình Định	Số 35, Lê Lợi, TP. Quy Nhơn, Tỉnh Bình Định	Đầu tư, kinh doanh bất động sản	40,00%	40,00%	40,00%	40,00%
Công ty Cổ phần Giải pháp năng lượng thông minh Việt Nam - Singapore	Tầng 19, Tòa Nhà Becamex Tower, 230 Đại Lộ Bình Dương, Phường Phú Hòa, Thành phố Thủ Dầu Một, Tỉnh Bình Dương	Cung cấp dịch vụ lắp đặt hệ thống điện	36,00%	36,00%	36,00%	36,00%
Công ty Cổ phần Đầu tư và Phát triển Công nghiệp Đông Sài Gòn	Số 337 đường Võ Văn Kiệt, phường Phú Thủy, TP Phan Thiết, tỉnh Bình Thuận	Kinh doanh bất động sản	30,00%	30,00%	30,00%	30,00%
Công ty Cổ phần Đầu tư và Phát triển Điện Becamex - Vsip	Tầng 20, Tòa Nhà Becamex Tower, 230 Đại Lộ Bình Dương, Phường Phú Hòa, TP. Thủ Dầu Một, Tỉnh Bình Dương	Đầu tư kinh doanh điện	36,00%	-	36,00%	-

Bản thuyết minh này là một bộ phận hợp thành và phải được đọc cùng với Báo cáo tài chính hợp nhất



TỔNG CÔNG TY ĐẦU TƯ VÀ PHÁT TRIỂN CÔNG NGHIỆP – CTCP

Địa chỉ: Tầng 9, Tòa nhà WTC Tower, Số 1, Đường Hùng Vương, Phường Hòa Phú, TP. Thủ Dầu Một, Tỉnh Bình Dương
BÁO CÁO TÀI CHÍNH HỢP NHẤT

Cho năm tài chính kết thúc ngày 31 tháng 12 năm 2024

Bản thuyết minh Báo cáo tài chính hợp nhất tiếp theo)

Tên công ty	Địa chỉ trụ sở chính	Hoạt động kinh doanh chính	Tỷ lệ phần sở hữu		Tỷ lệ quyền biểu quyết	
			Số cuối năm	Số đầu năm	Số cuối năm	Số đầu năm
Công ty Cổ phần VSIP Cần Thơ	Ấp Vĩnh Thành, Xã Vĩnh Trinh, Huyện Vĩnh Thạnh, TP. Cần Thơ	Kinh doanh khu công nghiệp	40,00%	-	40,00%	-

5c. Danh sách các Cơ sở kinh doanh đồng kiểm soát được phân ánh trong Báo cáo tài chính hợp nhất theo phương pháp vốn chủ sở hữu

Tên công ty	Địa chỉ trụ sở chính	Hoạt động kinh doanh chính	Tỷ lệ phần sở hữu		Tỷ lệ quyền biểu quyết	
			Số cuối năm	Số đầu năm	Số cuối năm	Số đầu năm
Công ty Cổ phần Phát triển Giáo dục Miền Đông	Lô M2 Lý Thái Tô, Phường Hòa Phú, TP. Thủ Dầu Một, Tỉnh Bình Dương	Kinh doanh giáo dục	50,00%	50,00%	50,00%	50,00%
Công ty Liên doanh TNHH SinViet	Số 2B Đại lộ Tự do, Khu Công nghiệp Việt Nam - Singapore, TP. Thuận An, Tỉnh Bình Dương	Sản xuất và phân phối nước uống đóng chai	30,35%	30,35%	50,00%	50,00%

5d. Danh sách các Đơn vị trực thuộc không có tư cách pháp nhân hạch toán phụ thuộc

Tên đơn vị	Địa chỉ
Xí nghiệp Phát triển Công nghiệp & Đô Thị Mỹ Phước	Khu phố 4, Phường Mỹ Phước, TP. Bến Cát, Tỉnh Bình Dương
Xí nghiệp Phát triển Công nghiệp & Đô Thị Bàu Bàng	Thị trấn Lai Uyên, Huyện Bàu Bàng, Tỉnh Bình Dương
Xí nghiệp Phát triển Công nghiệp & Đô thị Thới Hòa	Khu phố 5, Phường Thới Hòa, TP. Bến Cát, Tỉnh Bình Dương
Chi nhánh Tổng Công ty Đầu tư và Phát triển Công nghiệp – CTCP	Phòng 1908-09 tầng 19, Cao ốc Sài Gòn Trade Center, Số 37 Tôn Đức Thắng, Phường Bến Nghé, Quận 1, TP. Hồ Chí Minh
Xí nghiệp Xây dựng Ban Quản lý Phát triển Khu liên hợp Bình Dương	Phường Thới Hòa, TP. Bến Cát, Tỉnh Bình Dương Tầng 9, Tòa nhà WTC Tower, số 1 đường Hùng Vương, Phường Hòa Phú, TP. Thủ Dầu Một, Tỉnh Bình Dương.

6. Tuyên bố về khả năng so sánh thông tin trên Báo cáo tài chính hợp nhất

Các số liệu tương ứng của năm trước so sánh được với số liệu của năm nay.

7. Nhân viên

Tại ngày kết thúc năm tài chính, Tập đoàn có 3.768 nhân viên đang làm việc tại các công ty trong Tập đoàn (Số đầu năm là 3.696 nhân viên).

II. NĂM TÀI CHÍNH, ĐƠN VỊ TIỀN TỆ SỬ DỤNG TRONG KẾ TOÁN

1. Năm tài chính

Năm tài chính của Tập đoàn bắt đầu từ ngày 01 tháng 01 và kết thúc vào ngày 31 tháng 12 hàng năm.

2. Đơn vị tiền tệ sử dụng trong kế toán

Đơn vị tiền tệ sử dụng trong kế toán là Đồng Việt Nam (VND) do phần lớn các nghiệp vụ được thực hiện bằng đơn vị tiền tệ VND.

Bản thuyết minh này là một bộ phận hợp thành và phải được đọc cùng với Báo cáo tài chính hợp nhất

TỔNG CÔNG TY ĐẦU TƯ VÀ PHÁT TRIỂN CÔNG NGHIỆP – CTCP

Địa chỉ: Tầng 9, Tòa nhà WTC Tower, Số 1, Đường Hùng Vương, Phường Hòa Phú, TP. Thủ Dầu Một, Tỉnh Bình Dương

BÁO CÁO TÀI CHÍNH HỢP NHẤT

Cho năm tài chính kết thúc ngày 31 tháng 12 năm 2024

Bản thuyết minh Báo cáo tài chính hợp nhất tiếp theo)

III. CHUẨN MỰC VÀ CHẾ ĐỘ KẾ TOÁN ÁP DỤNG

1. Chế độ kế toán áp dụng

Tập đoàn áp dụng các chuẩn mực kế toán Việt Nam, Chế độ Kế toán doanh nghiệp Việt Nam được ban hành theo Thông tư số 200/2014/TT-BTC ngày 22 tháng 12 năm 2014 hướng dẫn chế độ kế toán doanh nghiệp, Thông tư số 53/2016/TT-BTC ngày 21 tháng 3 năm 2016, Thông tư số 202/2014/TT-BTC ngày 22 tháng 12 năm 2014 hướng dẫn lập và trình bày Báo cáo tài chính hợp nhất và các thông tư khác hướng dẫn thực hiện chuẩn mực kế toán của Bộ Tài chính trong việc lập và trình bày Báo cáo tài chính hợp nhất.

2. Tuyên bố về việc tuân thủ chuẩn mực kế toán và chế độ kế toán

Ban Tổng Giám đốc đảm bảo đã tuân thủ yêu cầu của các chuẩn mực kế toán Việt Nam, Chế độ Kế toán doanh nghiệp Việt Nam được ban hành theo Thông tư số 200/2014/TT-BTC ngày 22 tháng 12 năm 2014, Thông tư số 53/2016/TT-BTC ngày 21 tháng 3 năm 2016, Thông tư số 202/2014/TT-BTC ngày 22 tháng 12 năm 2014 cũng như các thông tư khác hướng dẫn thực hiện chuẩn mực kế toán của Bộ Tài chính trong việc lập và trình bày Báo cáo tài chính hợp nhất.

IV. CÁC CHÍNH SÁCH KẾ TOÁN ÁP DỤNG

1. Cơ sở lập Báo cáo tài chính hợp nhất

Báo cáo tài chính hợp nhất được lập trên cơ sở kế toán dồn tích (trừ các thông tin liên quan đến các luồng tiền).

2. Cơ sở hợp nhất

Báo cáo tài chính hợp nhất bao gồm Báo cáo tài chính tổng hợp của Công ty mẹ và Báo cáo tài chính của các công ty con. Công ty con là đơn vị chịu sự kiểm soát của Công ty mẹ. Sự kiểm soát tồn tại khi Công ty mẹ có khả năng trực tiếp hay gián tiếp chi phối các chính sách tài chính và hoạt động của công ty con để thu được các lợi ích kinh tế từ các hoạt động này. Khi xác định quyền kiểm soát có tính đến quyền biểu quyết tiềm năng phát sinh từ các quyền chọn mua hoặc các công cụ nợ và công cụ vốn có thể chuyển đổi thành cổ phiếu phổ thông tại ngày kết thúc năm tài chính.

Kết quả hoạt động kinh doanh của các công ty con được mua lại hoặc bán đi trong năm được trình bày trong Báo cáo kết quả hoạt động kinh doanh hợp nhất từ ngày mua hoặc cho đến ngày bán khoản đầu tư ở công ty con đó.

Báo cáo tài chính của công ty mẹ và các công ty con sử dụng để hợp nhất được lập cho cùng một năm tài chính và áp dụng các chính sách kế toán thống nhất cho các giao dịch và sự kiện cùng loại trong những hoàn cảnh tương tự. Trong trường hợp chính sách kế toán của công ty con khác với chính sách kế toán áp dụng thống nhất trong Tập đoàn thì Báo cáo tài chính của công ty con sẽ có những điều chỉnh thích hợp trước khi sử dụng cho việc lập Báo cáo tài chính hợp nhất.

Số dư các tài khoản trên Bảng cân đối kế toán giữa các công ty trong cùng Tập đoàn, các giao dịch nội bộ, các khoản lãi nội bộ chưa thực hiện phát sinh từ các giao dịch này phải được loại trừ hoàn toàn. Các khoản lỗ chưa thực hiện phát sinh từ các giao dịch nội bộ cũng được loại bỏ trừ khi chi phí tạo nên khoản lỗ đó không thể thu hồi được

Lợi ích của cổ đông không kiểm soát thể hiện phần lãi hoặc lỗ trong kết quả kinh doanh và tài sản thuần của công ty con không được nắm giữ bởi Tập đoàn và được trình bày ở khoản mục riêng trên Báo cáo kết quả hoạt động kinh doanh hợp nhất và trên Bảng cân đối kế toán hợp nhất (thuộc phần vốn chủ sở hữu). Lợi ích của cổ đông không kiểm soát bao gồm giá trị các lợi ích của cổ đông không kiểm soát tại ngày hợp nhất kinh doanh ban đầu và phần lợi ích của cổ đông không kiểm soát trong biến động của vốn chủ sở hữu kể từ ngày hợp nhất kinh doanh. Các khoản lỗ phát sinh tại công ty con được phân bổ tương ứng với phần sở hữu của cổ đông không kiểm soát, kể cả trường hợp số lỗ đó lớn hơn phần sở hữu của cổ đông không kiểm soát trong tài sản thuần của công ty con.

Bản thuyết minh này là một bộ phận hợp thành và phải được đọc cùng với Báo cáo tài chính hợp nhất

449
ÔNG
NHIỆ
TOÁN'
48
- TP.

TỔNG CÔNG TY ĐẦU TƯ VÀ PHÁT TRIỂN CÔNG NGHIỆP – CTCP

Địa chỉ: Tầng 9, Tòa nhà WTC Tower, Số 1, Đường Hùng Vương, Phường Hòa Phú, TP. Thủ Dầu Một, Tỉnh Bình Dương

BÁO CÁO TÀI CHÍNH HỢP NHẤT

Cho năm tài chính kết thúc ngày 31 tháng 12 năm 2024

Bản thuyết minh Báo cáo tài chính hợp nhất tiếp theo)

Khi Tập đoàn đầu tư để tăng tỷ lệ lợi ích nắm giữ tại công ty con, phần chênh lệch giữa giá phí khoản đầu tư thêm và giá trị ghi sổ của tài sản thuần của công ty con mua thêm tại ngày mua được ghi nhận trực tiếp vào khoản mục “Lợi nhuận sau thuế chưa phân phối” trên Bảng cân đối kế toán hợp nhất.

Trường hợp công ty con huy động thêm vốn góp từ các chủ sở hữu, nếu tỷ lệ vốn góp thêm của các bên không tương ứng với tỷ lệ hiện hành thì phần chênh lệch giữa số vốn góp thêm của Tập đoàn và phần sở hữu tăng thêm trong tài sản thuần của công ty con được ghi nhận vào khoản mục “Lợi nhuận sau thuế chưa phân phối” trên Bảng cân đối kế toán hợp nhất.

3. Các giao dịch bằng ngoại tệ

Các giao dịch phát sinh bằng ngoại tệ được chuyển đổi theo tỷ giá tại ngày phát sinh giao dịch. Số dư các khoản mục tiền tệ có gốc ngoại tệ tại ngày kết thúc năm tài chính được quy đổi theo tỷ giá tại ngày này.

Chênh lệch tỷ giá phát sinh trong năm từ các giao dịch bằng ngoại tệ được ghi nhận vào doanh thu hoạt động tài chính hoặc chi phí tài chính. Chênh lệch tỷ giá do đánh giá lại các khoản mục tiền tệ có gốc ngoại tệ tại ngày kết thúc năm tài chính sau khi bù trừ chênh lệch tăng và chênh lệch giảm được ghi nhận vào doanh thu hoạt động tài chính hoặc chi phí tài chính.

Tỷ giá sử dụng để quy đổi các giao dịch phát sinh bằng ngoại tệ là tỷ giá giao dịch thực tế tại thời điểm phát sinh giao dịch. Tỷ giá giao dịch thực tế đối với các giao dịch bằng ngoại tệ được xác định như sau:

- Đối với hợp đồng mua bán ngoại tệ (hợp đồng mua bán ngoại tệ giao ngay, hợp đồng kỳ hạn, hợp đồng tương lai, hợp đồng quyền chọn, hợp đồng hoán đổi): tỷ giá ký kết trong hợp đồng mua, bán ngoại tệ giữa Tập đoàn và ngân hàng.
- Đối với các khoản góp vốn hoặc nhận vốn góp: tỷ giá mua ngoại tệ của ngân hàng nơi Tập đoàn mở tài khoản để nhận vốn của nhà đầu tư tại ngày góp vốn.
- Đối với nợ phải thu: tỷ giá mua ngoại tệ của ngân hàng thương mại nơi Tập đoàn chi định khách hàng thanh toán tại thời điểm giao dịch phát sinh.
- Đối với nợ phải trả: tỷ giá bán ngoại tệ của ngân hàng thương mại nơi Tập đoàn dự kiến giao dịch tại thời điểm giao dịch phát sinh.
- Đối với các giao dịch mua sắm tài sản hoặc các khoản chi phí được thanh toán ngay bằng ngoại tệ (không qua các tài khoản phải trả): tỷ giá mua ngoại tệ của ngân hàng thương mại nơi Tập đoàn thực hiện thanh toán.

Tỷ giá sử dụng để đánh giá lại số dư các khoản mục tiền tệ có gốc ngoại tệ tại ngày kết thúc năm tài chính được xác định theo nguyên tắc sau:

- Đối với các khoản ngoại tệ gửi ngân hàng: tỷ giá mua ngoại tệ của ngân hàng nơi Tập đoàn mở tài khoản ngoại tệ.
- Đối với các khoản mục tiền tệ có gốc ngoại tệ được phân loại là tài sản khác: tỷ giá mua ngoại tệ của Ngân hàng TMCP Đầu tư và Phát triển Việt Nam (Ngân hàng Tập đoàn thường xuyên có giao dịch).
- Đối với các khoản mục tiền tệ có gốc ngoại tệ được phân loại là nợ phải trả: tỷ giá bán ngoại tệ của Ngân hàng TMCP Đầu tư và Phát triển Việt Nam (Ngân hàng Tập đoàn thường xuyên có giao dịch).

4. Tiền và các khoản tương đương tiền

Tiền bao gồm tiền mặt và tiền gửi ngân hàng không kỳ hạn. Các khoản tương đương tiền là các khoản đầu tư ngắn hạn có thời hạn thu hồi không quá 03 tháng kể từ ngày đầu tư, có khả năng chuyển đổi dễ dàng thành một lượng tiền xác định và không có rủi ro trong việc chuyển đổi thành tiền tại thời điểm báo cáo.

Bản thuyết minh này là một bộ phận hợp thành và phải được đọc cùng với Báo cáo tài chính hợp nhất

TỔNG CÔNG TY ĐẦU TƯ VÀ PHÁT TRIỂN CÔNG NGHIỆP – CTCP

Địa chỉ: Tầng 9, Tòa nhà WTC Tower, Số 1, Đường Hùng Vương, Phường Hòa Phú, TP. Thủ Dầu Một, Tỉnh Bình Dương

BÁO CÁO TÀI CHÍNH HỢP NHẤT

Cho năm tài chính kết thúc ngày 31 tháng 12 năm 2024

Bản thuyết minh Báo cáo tài chính hợp nhất tiếp theo)

5. Các khoản đầu tư tài chính

Các khoản đầu tư nắm giữ đến ngày đáo hạn

Khoản đầu tư được phân loại là nắm giữ đến ngày đáo hạn khi Tập đoàn có ý định và khả năng giữ đến ngày đáo hạn. Các khoản đầu tư nắm giữ đến ngày đáo hạn của Tập đoàn bao gồm: các khoản tiền gửi ngân hàng có kỳ hạn và trái phiếu nắm giữ đến ngày đáo hạn với mục đích thu lãi hàng kỳ.

Các khoản đầu tư nắm giữ đến ngày đáo hạn được ghi nhận ban đầu theo giá gốc bao gồm giá mua và các chi phí liên quan đến giao dịch mua các khoản đầu tư. Sau ghi nhận ban đầu, các khoản đầu tư này được ghi nhận theo giá trị có thể thu hồi. Thu nhập lãi từ các khoản đầu tư nắm giữ đến ngày đáo hạn sau ngày mua được ghi nhận trên Báo cáo kết quả hoạt động kinh doanh trên cơ sở dự thu. Lãi được hưởng trước khi Tập đoàn nắm giữ được ghi giảm trừ vào giá gốc tại thời điểm mua.

Khi có các bằng chứng chắc chắn cho thấy một phần hoặc toàn bộ khoản đầu tư có thể không thu hồi được và số tổn thất được xác định một cách đáng tin cậy thì tổn thất được ghi nhận vào chi phí tài chính trong năm và giảm trừ trực tiếp giá trị đầu tư.

Các khoản cho vay

Các khoản cho vay được xác định theo giá gốc trừ các khoản dự phòng phải thu khó đòi. Dự phòng phải thu khó đòi của các khoản cho vay được lập căn cứ vào dự kiến mức tổn thất có thể xảy ra.

Các khoản đầu tư vào công ty liên doanh, liên kết

Công ty liên doanh

Công ty liên doanh là doanh nghiệp được thành lập trên cơ sở thỏa thuận trên hợp đồng mà theo đó Tập đoàn và các bên tham gia thực hiện hoạt động kinh tế trên cơ sở đồng kiểm soát. Đồng kiểm soát được hiểu là việc đưa ra các quyết định mang tính chiến lược liên quan đến các chính sách hoạt động và tài chính của công ty liên doanh phải có sự đồng thuận của các bên tham gia liên doanh.

Tập đoàn ghi nhận lợi ích của mình trong cơ sở kinh doanh đồng kiểm soát theo phương pháp vốn chủ sở hữu. Theo đó khoản vốn góp trong liên doanh được ghi nhận ban đầu theo giá gốc, sau đó được điều chỉnh theo những thay đổi của phần sở hữu của Tập đoàn trong tài sản thuần của cơ sở kinh doanh đồng kiểm soát. Báo cáo kết quả hoạt động kinh doanh hợp nhất phản ánh phần sở hữu của Tập đoàn trong kết quả hoạt động kinh doanh của cơ sở kinh doanh đồng kiểm soát. Tập đoàn ngừng sử dụng phương pháp vốn chủ sở hữu kể từ ngày kết thúc quyền đồng kiểm soát hoặc không có ảnh hưởng đáng kể đối với cơ sở kinh doanh được đồng kiểm soát.

Báo cáo tài chính của cơ sở kinh doanh đồng kiểm soát được lập cùng năm tài chính với Báo cáo tài chính hợp nhất của Tập đoàn. Khi chính sách kế toán của cơ sở kinh doanh đồng kiểm soát khác với chính sách kế toán áp dụng thống nhất trong Tập đoàn thì Báo cáo tài chính của cơ sở kinh doanh đồng kiểm soát sẽ có những điều chỉnh thích hợp trước khi sử dụng cho việc lập Báo cáo tài chính hợp nhất.

Các khoản lãi, lỗ chưa thực hiện phát sinh từ các giao dịch với các cơ sở kinh doanh đồng kiểm soát được loại trừ tương ứng với phần thuộc về Tập đoàn khi lập Báo cáo tài chính hợp nhất.

Công ty liên kết

Công ty liên kết là doanh nghiệp mà Tập đoàn có ảnh hưởng đáng kể nhưng không có quyền kiểm soát đối với các chính sách tài chính và hoạt động. Ảnh hưởng đáng kể thể hiện ở quyền tham gia vào việc đưa ra các quyết định về chính sách tài chính và hoạt động của doanh nghiệp nhận đầu tư nhưng không kiểm soát các chính sách này.

TỔNG CÔNG TY ĐẦU TƯ VÀ PHÁT TRIỂN CÔNG NGHIỆP – CTCP

Địa chỉ: Tầng 9, Tòa nhà WTC Tower, Số 1, Đường Hùng Vương, Phường Hòa Phú, TP. Thủ Dầu Một, Tỉnh Bình Dương
BÁO CÁO TÀI CHÍNH HỢP NHẤT

Cho năm tài chính kết thúc ngày 31 tháng 12 năm 2024

Bản thuyết minh Báo cáo tài chính hợp nhất tiếp theo)

Các khoản đầu tư vào các công ty liên kết được ghi nhận theo phương pháp vốn chủ sở hữu. Theo đó, khoản đầu tư vào công ty liên kết được thể hiện trên Báo cáo tài chính hợp nhất theo chi phí đầu tư ban đầu và điều chỉnh cho các thay đổi trong phần lợi ích trên tài sản thuần của công ty liên kết sau ngày đầu tư. Nếu lợi ích của Tập đoàn trong khoản lỗ của công ty liên kết lớn hơn hoặc bằng giá trị ghi sổ của khoản đầu tư thì giá trị khoản đầu tư được trình bày trên Báo cáo tài chính hợp nhất là bằng không trừ khi Tập đoàn có các nghĩa vụ thực hiện thanh toán thay cho công ty liên kết.

Báo cáo tài chính của công ty liên kết được lập cùng năm tài chính với Báo cáo tài chính hợp nhất của Tập đoàn. Khi chính sách kế toán của công ty liên kết khác với chính sách kế toán áp dụng thống nhất trong Tập đoàn thì Báo cáo tài chính của công ty liên kết sẽ có những điều chỉnh thích hợp trước khi sử dụng cho việc lập Báo cáo tài chính hợp nhất.

Các khoản lãi, lỗ chưa thực hiện phát sinh từ các giao dịch với các công ty liên kết được loại trừ tương ứng với phần thuộc về Tập đoàn khi lập Báo cáo tài chính hợp nhất.

Đánh giá lại

Tại thời điểm chính thức chuyển thành công ty cổ phần, các khoản đầu tư vào công ty liên doanh, liên kết được ghi nhận theo giá trị đánh giá lại tại thời điểm xác định giá trị doanh nghiệp và điều chỉnh các khoản làm tăng hoặc giảm vốn đầu tư kể từ thời điểm xác định giá trị doanh nghiệp đến thời điểm chính thức chuyển thành công ty cổ phần theo nguyên tắc:

- Giá trị vốn góp của Tổng Công ty vào công ty cổ phần đã niêm yết trên thị trường chứng khoán được xác định theo giá tham chiếu của cổ phiếu giao dịch trên thị trường chứng khoán tại thời điểm xác định giá trị doanh nghiệp.
- Giá trị vốn góp của Tổng Công ty vào công ty cổ phần đã đăng ký giao dịch trên thị trường giao dịch của các công ty đại chúng chưa niêm yết (UPCOM) được xác định là giá giao dịch bình quân trên hệ thống tại thời điểm xác định giá trị doanh nghiệp.
- Giá trị vốn góp của Tổng Công ty vào các doanh nghiệp khác (không phải là doanh nghiệp niêm yết hoặc giao dịch trên thị trường UPCOM) được xác định trên cơ sở tỷ lệ vốn thực góp nhân (x) với giá trị vốn chủ sở hữu của doanh nghiệp khác. Trường hợp giá trị vốn đầu tư của Tổng Công ty tại doanh nghiệp khác khi đánh giá, xác định lại có giá trị thực tế thấp hơn giá trị ghi trên sổ sách kế toán của Tổng Công ty thì được xác định theo giá trị thực tế xác định lại.

Các khoản đầu tư vào công cụ vốn của đơn vị khác

Đầu tư vào công cụ vốn của đơn vị khác bao gồm các khoản đầu tư công cụ vốn nhưng Tập đoàn không có quyền kiểm soát, đồng kiểm soát hoặc có ảnh hưởng đáng kể đối với bên được đầu tư.

Các khoản đầu tư vào công cụ vốn của đơn vị khác được ghi nhận ban đầu theo giá gốc, bao gồm giá mua hoặc khoản góp vốn cộng các chi phí trực tiếp liên quan đến hoạt động đầu tư. Cổ tức và lợi nhuận của các năm trước khi khoản đầu tư được mua được hạch toán giảm giá trị của chính khoản đầu tư đó. Cổ tức và lợi nhuận của các kỳ sau khi khoản đầu tư được mua được ghi nhận doanh thu. Cổ tức được nhận bằng cổ phiếu chỉ được theo dõi số lượng cổ phiếu tăng thêm, không ghi nhận giá trị cổ phiếu nhận được theo mệnh giá.

Dự phòng tổn thất cho các khoản đầu tư vào công cụ vốn của đơn vị khác được trích lập như sau:

- Đối với khoản đầu tư vào cổ phiếu niêm yết hoặc giá trị hợp lý khoản đầu tư được xác định tin cậy, việc lập dự phòng dựa trên giá trị thị trường của cổ phiếu.
- Đối với khoản đầu tư không xác định được giá trị hợp lý tại thời điểm báo cáo, việc lập dự phòng được thực hiện căn cứ vào khoản lỗ của bên được đầu tư với mức trích lập bằng chênh lệch giữa vốn góp thực tế của các bên tại đơn vị khác và vốn chủ sở hữu thực có nhân với tỷ lệ góp vốn của Tập đoàn so với tổng số vốn góp thực tế của các bên tại đơn vị khác.

Tăng, giảm số dự phòng tổn thất đầu tư vào công cụ vốn của đơn vị khác cần phải trích lập tại ngày kết thúc năm tài chính được ghi nhận vào chi phí tài chính.



TỔNG CÔNG TY ĐẦU TƯ VÀ PHÁT TRIỂN CÔNG NGHIỆP – CTCP

Địa chỉ: Tầng 9, Tòa nhà WTC Tower, Số 1, Đường Hùng Vương, Phường Hòa Phú, TP. Thủ Dầu Một, Tỉnh Bình Dương
BÁO CÁO TÀI CHÍNH HỢP NHẤT

Cho năm tài chính kết thúc ngày 31 tháng 12 năm 2024

Bản thuyết minh Báo cáo tài chính hợp nhất tiếp theo)

6. Các khoản phải thu

Các khoản nợ phải thu được trình bày theo giá trị ghi sổ trừ đi các khoản dự phòng phải thu khó đòi.

Việc phân loại các khoản phải thu là phải thu khách hàng và phải thu khác được thực hiện theo nguyên tắc sau:

- Phải thu của khách hàng phản ánh các khoản phải thu mang tính chất thương mại phát sinh từ giao dịch có tính chất mua – bán giữa Tập đoàn và người mua là đơn vị độc lập với Tập đoàn, bao gồm cả các khoản phải thu về tiền bán hàng xuất khẩu ủy thác cho đơn vị khác.
- Phải thu khác phản ánh các khoản phải thu không có tính thương mại, không liên quan đến giao dịch mua – bán.

Dự phòng phải thu khó đòi được lập cho từng khoản nợ phải thu khó đòi căn cứ vào tuổi nợ quá hạn của các khoản nợ sau khi đã bù trừ với khoản nợ phải trả (nếu có) hoặc dự kiến mức tổn thất có thể xảy ra.

Tăng, giảm số dư dự phòng nợ phải thu khó đòi cần phải trích lập tại ngày kết thúc năm tài chính được ghi nhận vào chi phí quản lý doanh nghiệp.

7. Hàng tồn kho

Hàng tồn kho được ghi nhận theo giá thấp hơn giữa giá gốc và giá trị thuần có thể thực hiện được.

Giá gốc hàng tồn kho được xác định như sau:

- Nguyên vật liệu, hàng hóa: bao gồm chi phí mua và các chi phí liên quan trực tiếp khác phát sinh để có được hàng tồn kho ở địa điểm và trạng thái hiện tại.
- Thành phẩm: bao gồm chi phí nguyên vật liệu, nhân công trực tiếp và chi phí sản xuất chung có liên quan trực tiếp được phân bổ dựa trên mức độ hoạt động bình thường.
- Các công trình xây dựng dở dang: bao gồm chi phí nguyên vật liệu chính, chi phí nhân công và các chi phí có liên quan trực tiếp khác.

Giá gốc của hàng tồn kho được tính theo phương pháp bình quân gia quyền đối với nguyên vật liệu, tính theo phương pháp thực tế đích danh đối với hàng hóa bất động sản và được hạch toán theo phương pháp kê khai thường xuyên.

Giá trị thuần có thể thực hiện được là giá bán ước tính của hàng tồn kho trong năm sản xuất, kinh doanh bình thường trừ chi phí ước tính để hoàn thành và chi phí ước tính cần thiết cho việc tiêu thụ chúng.

Dự phòng giảm giá hàng tồn kho được lập cho từng mặt hàng tồn kho có giá gốc lớn hơn giá trị thuần có thể thực hiện được. Tăng, giảm số dư dự phòng giảm giá hàng tồn kho cần phải trích lập tại ngày kết thúc năm tài chính được ghi nhận vào giá vốn hàng bán.

8. Chi phí trả trước

Chi phí trả trước bao gồm các chi phí thực tế đã phát sinh nhưng có liên quan đến kết quả hoạt động sản xuất kinh doanh của nhiều năm tài chính. Chi phí trả trước của Tập đoàn chủ yếu là chi phí công cụ, dụng cụ; chi phí sửa chữa; tiền thuê đất; giá trị thương hiệu và giá trị lợi thế kinh doanh. Các chi phí trả trước này được phân bổ trong khoảng thời gian trả trước hoặc thời gian các lợi ích kinh tế tương ứng được tạo ra từ các chi phí này.

TỔNG CÔNG TY ĐẦU TƯ VÀ PHÁT TRIỂN CÔNG NGHIỆP – CTCP

Địa chỉ: Tầng 9, Tòa nhà WTC Tower, Số 1, Đường Hùng Vương, Phường Hòa Phú, TP. Thủ Dầu Một, Tỉnh Bình Dương

BÁO CÁO TÀI CHÍNH HỢP NHẤT

Cho năm tài chính kết thúc ngày 31 tháng 12 năm 2024

Bản thuyết minh Báo cáo tài chính hợp nhất tiếp theo)

Công cụ, dụng cụ

Các công cụ, dụng cụ đã đưa vào sử dụng được phân bổ vào chi phí theo phương pháp đường thẳng với thời gian phân bổ không quá 03 năm.

Chi phí sửa chữa

Chi phí sửa chữa phát sinh một lần có giá trị lớn được phân bổ vào chi phí theo phương pháp đường thẳng với thời gian phân bổ không quá 02 năm.

Tiền thuê đất

Tiền thuê đất trả trước thể hiện khoản tiền thuê đất đã trả cho phần đất Tập đoàn đang sử dụng. Tiền thuê đất trả trước được phân bổ vào chi phí theo phương pháp đường thẳng tương ứng với thời gian thuê.

Giá trị thương hiệu

Giá trị thương hiệu của doanh nghiệp được xác định căn cứ vào Quyết định phê duyệt giá trị doanh nghiệp để cổ phần hóa của Ủy ban Nhân dân tỉnh Bình Dương. Giá trị thương hiệu này được phân bổ theo phương pháp đường thẳng trong 10 năm.

Giá trị lợi thế kinh doanh

Giá trị lợi thế kinh doanh của doanh nghiệp được xác định căn cứ vào Quyết định phê duyệt giá trị doanh nghiệp để cổ phần hóa của Ủy ban Nhân dân tỉnh Bình Dương. Giá trị lợi thế kinh doanh này được phân bổ theo phương pháp đường thẳng trong 10 năm.

9. Tài sản thuê hoạt động

Thuê tài sản được phân loại là thuê hoạt động nếu phần lớn rủi ro và lợi ích gắn liền với quyền sở hữu tài sản thuộc về người cho thuê. Chi phí thuê hoạt động được phản ánh vào chi phí theo phương pháp đường thẳng cho suốt thời hạn thuê tài sản, không phụ thuộc vào phương thức thanh toán tiền thuê.

10. Tài sản cố định hữu hình

Tài sản cố định hữu hình được thể hiện theo nguyên giá trừ hao mòn lũy kế. Nguyên giá tài sản cố định hữu hình bao gồm toàn bộ các chi phí mà Tập đoàn phải bỏ ra để có được tài sản cố định tính đến thời điểm đưa tài sản đó vào trạng thái sẵn sàng sử dụng. Các chi phí phát sinh sau ghi nhận ban đầu chỉ được ghi tăng nguyên giá tài sản cố định nếu các chi phí này chắc chắn làm tăng lợi ích kinh tế trong tương lai do sử dụng tài sản đó. Các chi phí phát sinh không thỏa mãn điều kiện trên được ghi nhận là chi phí sản xuất, kinh doanh trong năm.

Khi tài sản cố định hữu hình được bán hay thanh lý, nguyên giá và giá trị hao mòn lũy kế được xóa sổ và lãi, lỗ phát sinh do thanh lý được ghi nhận vào thu nhập hay chi phí trong năm.

Tài sản cố định hữu hình được khấu hao theo phương pháp đường thẳng dựa trên thời gian hữu dụng ước tính. Số năm khấu hao của các loại tài sản cố định hữu hình như sau:

<u>Loại tài sản cố định</u>	<u>Số năm</u>
Nhà cửa, vật kiến trúc	05 – 25
Máy móc và thiết bị	05 – 10
Phương tiện vận tải, truyền dẫn	03 – 10
Thiết bị, dụng cụ quản lý	03 – 08
Tài sản cố định hữu hình khác	10

PH
G T
EM
V VÀ
& I
P.H

TỔNG CÔNG TY ĐẦU TƯ VÀ PHÁT TRIỂN CÔNG NGHIỆP – CTCP

Địa chỉ: Tầng 9, Tòa nhà WTC Tower, Số 1, Đường Hùng Vương, Phường Hòa Phú, TP. Thủ Dầu Một, Tỉnh Bình Dương

BÁO CÁO TÀI CHÍNH HỢP NHẤT

Cho năm tài chính kết thúc ngày 31 tháng 12 năm 2024

Bản thuyết minh Báo cáo tài chính hợp nhất tiếp theo)

11. Tài sản cố định vô hình

Tài sản cố định vô hình được thể hiện theo nguyên giá trừ hao mòn lũy kế.

Nguyên giá tài sản cố định vô hình bao gồm toàn bộ các chi phí mà Tập đoàn phải bỏ ra để có được tài sản cố định tính đến thời điểm đưa tài sản đó vào trạng thái sẵn sàng sử dụng. Chi phí liên quan đến tài sản cố định vô hình phát sinh sau khi ghi nhận ban đầu được ghi nhận là chi phí sản xuất, kinh doanh trong năm trừ khi các chi phí này gắn liền với một tài sản cố định vô hình cụ thể và làm tăng lợi ích kinh tế từ các tài sản này.

Khi tài sản cố định vô hình được bán hay thanh lý, nguyên giá và giá trị hao mòn lũy kế được xóa sổ và lãi, lỗ phát sinh do thanh lý được ghi nhận vào thu nhập hay chi phí trong năm.

Tài sản cố định vô hình của Tập đoàn bao gồm:

Quyền sử dụng đất

Quyền sử dụng đất là toàn bộ các chi phí thực tế Tập đoàn đã chi ra có liên quan trực tiếp tới đất sử dụng, bao gồm: tiền chi ra để có quyền sử dụng đất, chi phí cho đền bù, giải phóng mặt bằng, san lấp mặt bằng, lệ phí trước bạ,... Quyền sử dụng đất được khấu hao theo phương pháp đường thẳng trong 49 năm.

Chương trình phần mềm

Chi phí liên quan đến các chương trình phần mềm máy tính không phải là một bộ phận gắn kết với phần cứng có liên quan được vốn hoá. Nguyên giá của phần mềm máy tính là toàn bộ các chi phí mà Tập đoàn đã chi ra tính đến thời điểm đưa phần mềm vào sử dụng. Phần mềm máy tính được khấu hao theo phương pháp đường thẳng từ 03 năm đến 08 năm.

Tài sản cố định vô hình khác

Tài sản vô hình khác bao gồm chi phí thiết kế trang web, chi phí khảo sát, thăm dò trữ lượng đủ tiêu chuẩn kỹ thuật công. Các chi phí này được khấu hao theo phương pháp đường thẳng từ 03 đến 10 năm.

12. Bất động sản đầu tư

Bất động sản đầu tư là quyền sử dụng đất, nhà, một phần của nhà hoặc cơ sở hạ tầng thuộc sở hữu của Tập đoàn hay thuê tài chính được sử dụng nhằm mục đích thu lợi từ việc cho thuê hoặc chờ tăng giá. Bất động sản đầu tư cho thuê được thể hiện theo nguyên giá trừ hao mòn lũy kế. Nguyên giá của bất động sản đầu tư là toàn bộ các chi phí mà Tập đoàn phải bỏ ra hoặc giá trị hợp lý của các khoản đưa ra để trao đổi nhằm có được bất động sản đầu tư tính đến thời điểm mua hoặc xây dựng hoàn thành.

Các chi phí liên quan đến bất động sản đầu tư phát sinh sau ghi nhận ban đầu được ghi nhận vào chi phí, trừ khi chi phí này có khả năng chắc chắn làm cho bất động sản đầu tư tạo ra lợi ích kinh tế trong tương lai nhiều hơn mức hoạt động được đánh giá ban đầu thì được ghi tăng nguyên giá.

Khi bất động sản đầu tư được bán, nguyên giá và khấu hao lũy kế được xóa sổ và lãi, lỗ nào phát sinh được hạch toán vào thu nhập hay chi phí trong năm.

Việc chuyển từ bất động sản chủ sở hữu sử dụng hoặc hàng tồn kho thành bất động sản đầu tư chỉ khi chủ sở hữu chấm dứt sử dụng tài sản đó và bắt đầu cho bên khác thuê hoạt động hoặc khi kết thúc giai đoạn xây dựng. Việc chuyển từ bất động sản đầu tư sang bất động sản chủ sở hữu sử dụng hay hàng tồn kho chỉ khi chủ sở hữu bắt đầu sử dụng tài sản này hoặc bắt đầu triển khai cho mục đích bán. Việc chuyển từ bất động sản đầu tư sang bất động sản chủ sở hữu sử dụng hoặc hàng tồn kho không làm thay đổi nguyên giá hay giá trị còn lại của bất động sản tại ngày chuyển đổi.

Bất động sản đầu tư sử dụng để cho thuê được khấu hao theo phương pháp đường thẳng dựa trên thời gian hữu dụng ước tính. Thời gian khấu hao của nhà văn phòng là 50 năm.

Bản thuyết minh này là một bộ phận hợp thành và phải được đọc cùng với Báo cáo tài chính hợp nhất

TỔNG CÔNG TY ĐẦU TƯ VÀ PHÁT TRIỂN CÔNG NGHIỆP – CTCP

Địa chỉ: Tầng 9, Tòa nhà WTC Tower, Số 1, Đường Hùng Vương, Phường Hòa Phú, TP. Thủ Dầu Một, Tỉnh Bình Dương

BÁO CÁO TÀI CHÍNH HỢP NHẤT

Cho năm tài chính kết thúc ngày 31 tháng 12 năm 2024

Bản thuyết minh Báo cáo tài chính hợp nhất tiếp theo)

13. Chi phí xây dựng cơ bản dở dang

Chi phí xây dựng cơ bản dở dang phản ánh các chi phí liên quan trực tiếp (bao gồm cả chi phí lãi vay có liên quan phù hợp với chính sách kế toán của Tập đoàn) đến các tài sản đang trong quá trình xây dựng, máy móc thiết bị đang lắp đặt để phục vụ cho mục đích sản xuất, cho thuê và quản lý cũng như chi phí liên quan đến việc sửa chữa tài sản cố định đang thực hiện. Các tài sản này được ghi nhận theo giá gốc và không được tính khấu hao.

14. Hợp đồng hợp tác kinh doanh

Hoạt động kinh doanh đồng kiểm soát

Tập đoàn ghi nhận trên Báo cáo tài chính hợp nhất các hợp đồng hợp tác kinh doanh dưới hình thức hoạt động kinh doanh đồng kiểm soát các nội dung sau:

- Giá trị tài sản mà Tập đoàn hiện sở hữu.
- Các khoản nợ phải trả mà Tập đoàn phải gánh chịu.
- Doanh thu được chia từ việc bán hàng hóa hoặc cung cấp dịch vụ của liên doanh.
- Các khoản chi phí phải gánh chịu.

15. Hợp nhất kinh doanh và lợi thế thương mại

Việc hợp nhất kinh doanh được kế toán theo phương pháp mua. Giá phí hợp nhất kinh doanh bao gồm: giá trị hợp lý tại ngày diễn ra trao đổi của các tài sản đem trao đổi, các khoản nợ phải trả đã phát sinh hoặc đã thừa nhận và các công cụ vốn do Tập đoàn phát hành để đổi lấy quyền kiểm soát bên bị mua và các chi phí liên quan trực tiếp đến việc hợp nhất kinh doanh. Tài sản đã mua, nợ phải trả có thể xác định được và những khoản nợ tiềm tàng phải gánh chịu trong hợp nhất kinh doanh được ghi nhận theo giá trị hợp lý tại ngày nắm giữ quyền kiểm soát.

Đối với giao dịch hợp nhất kinh doanh qua nhiều giai đoạn, giá phí hợp nhất kinh doanh được tính là tổng của giá phí khoản đầu tư tại ngày đạt được quyền kiểm soát công ty con cộng với giá phí khoản đầu tư của những lần trao đổi trước đã được đánh giá lại theo giá trị hợp lý tại ngày đạt được quyền kiểm soát công ty con. Chênh lệch giữa giá đánh giá lại và giá gốc khoản đầu tư được ghi nhận vào kết quả hoạt động kinh doanh nếu trước ngày đạt được quyền kiểm soát Tập đoàn không có ảnh hưởng đáng kể với công ty con và khoản đầu tư được trình bày theo phương pháp giá gốc. Nếu trước ngày đạt được quyền kiểm soát, Tập đoàn có ảnh hưởng đáng kể và khoản đầu tư được trình bày theo phương pháp vốn chủ sở hữu thì phần chênh lệch giữa giá đánh giá lại và giá trị khoản đầu tư theo phương pháp vốn chủ sở hữu được ghi nhận vào kết quả hoạt động kinh doanh và phần chênh lệch giữa giá trị khoản đầu tư theo phương pháp vốn chủ sở hữu và giá gốc khoản đầu tư được ghi nhận trực tiếp vào khoản mục “Lợi nhuận sau thuế chưa phân phối” trên Bảng cân đối kế toán hợp nhất.

Phần chênh lệch cao hơn của giá phí hợp nhất kinh doanh so với phần sở hữu của Tập đoàn trong giá trị hợp lý thuần của tài sản, nợ phải trả có thể xác định được và các khoản nợ tiềm tàng đã ghi nhận tại ngày đạt được quyền kiểm soát công ty con được ghi nhận là lợi thế thương mại. Nếu phần sở hữu của Tập đoàn trong giá trị hợp lý thuần của tài sản, nợ phải trả có thể xác định được và nợ tiềm tàng được ghi nhận tại ngày đạt được quyền kiểm soát công ty con vượt quá giá phí hợp nhất kinh doanh thì phần chênh lệch được ghi nhận vào kết quả hoạt động kinh doanh.

Lợi thế thương mại được phân bổ theo phương pháp đường thẳng trong 05 - 10 năm. Khi có bằng chứng cho thấy lợi thế thương mại bị tổn thất lớn hơn số phân bổ thì số phân bổ trong năm là số tổn thất phát sinh.

Lợi ích của cổ đông không kiểm soát tại ngày hợp nhất kinh doanh ban đầu được xác định trên cơ sở tỷ lệ của các cổ đông không kiểm soát trong giá trị hợp lý của tài sản, nợ phải trả và nợ tiềm tàng được ghi nhận.

TỔNG CÔNG TY ĐẦU TƯ VÀ PHÁT TRIỂN CÔNG NGHIỆP – CTCP

Địa chỉ: Tầng 9, Tòa nhà WTC Tower, Số 1, Đường Hùng Vương, Phường Hòa Phú, TP. Thủ Dầu Một, Tỉnh Bình Dương
BÁO CÁO TÀI CHÍNH HỢP NHẤT

Cho năm tài chính kết thúc ngày 31 tháng 12 năm 2024

Bản thuyết minh Báo cáo tài chính hợp nhất tiếp theo)

16. Các khoản nợ phải trả và chi phí phải trả

Các khoản nợ phải trả và chi phí phải trả được ghi nhận cho số tiền phải trả trong tương lai liên quan đến hàng hóa và dịch vụ đã nhận được. Chi phí phải trả được ghi nhận dựa trên các ước tính hợp lý về số tiền phải trả.

Việc phân loại các khoản phải trả là phải trả người bán, chi phí phải trả và phải trả khác được thực hiện theo nguyên tắc sau:

- Phải trả người bán phản ánh các khoản phải trả mang tính chất thương mại phát sinh từ giao dịch mua hàng hóa, dịch vụ, tài sản và người bán là đơn vị độc lập với Tập đoàn, bao gồm cả các khoản phải trả khi nhập khẩu thông qua người nhận ủy thác.
- Chi phí phải trả phản ánh các khoản phải trả cho hàng hóa, dịch vụ đã nhận được từ người bán hoặc đã cung cấp cho người mua nhưng chưa chi trả do chưa có hóa đơn hoặc chưa đủ hồ sơ, tài liệu kế toán và các khoản phải trả cho người lao động về tiền lương nghỉ phép, các khoản chi phí sản xuất, kinh doanh phải trích trước.
- Phải trả khác phản ánh các khoản phải trả không có tính thương mại, không liên quan đến giao dịch mua, bán, cung cấp hàng hóa dịch vụ.

Các khoản nợ phải trả và chi phí phải trả được phân loại ngắn hạn và dài hạn trên Bảng cân đối kế toán hợp nhất căn cứ theo kỳ hạn còn lại tại ngày kết thúc năm tài chính.

17. Các khoản dự phòng phải trả

Các khoản dự phòng được ghi nhận khi Tập đoàn có nghĩa vụ nợ hiện tại (nghĩa vụ pháp lý hoặc nghĩa vụ liên đới) do kết quả từ một sự kiện đã xảy ra, việc thanh toán nghĩa vụ nợ này có thể sẽ dẫn đến sự giảm sút về những lợi ích kinh tế và giá trị của nghĩa vụ nợ đó có thể được một ước tính đáng tin cậy.

Nếu ảnh hưởng của thời gian là trọng yếu, dự phòng sẽ được xác định bằng cách chiết khấu số tiền phải bỏ ra trong tương lai để thanh toán nghĩa vụ nợ với tỷ lệ chiết khấu trước thuế và phản ánh những đánh giá trên thị trường hiện tại về giá trị thời gian của tiền và những rủi ro cụ thể của khoản nợ đó. Khoản tăng lên của số dự phòng do thời gian trôi qua được ghi nhận là chi phí tài chính.

Khoản dự phòng phải trả của Tập đoàn chỉ bao gồm dự phòng cho bảo hành công trình xây dựng được lập cho từng công trình xây lắp có cam kết bảo hành.

Mức trích lập dự phòng bảo hành bằng 05% trên doanh thu công trình xây lắp có yêu cầu bảo hành. Tỷ lệ này được ước tính dựa trên các dữ liệu về chi phí bảo hành trong những năm trước. Khi hết thời gian bảo hành, khoản dự phòng bảo hành công trình xây dựng không sử dụng hoặc sử dụng không hết được ghi nhận vào thu nhập khác.

18. Trái phiếu thường

Trái phiếu thường là trái phiếu không có quyền chuyển đổi thành cổ phiếu.

Giá trị ghi sổ của trái phiếu thường được phản ánh trên cơ sở thuần bằng trị giá trái phiếu theo mệnh giá trừ chiết khấu trái phiếu cộng phụ trội trái phiếu.

Tập đoàn theo dõi chiết khấu và phụ trội cho từng loại trái phiếu thường phát hành và tình hình phân bổ từng khoản chiết khấu, phụ trội khi xác định chi phí đi vay tính vào chi phí hoặc vốn hóa theo từng kỳ, cụ thể:

- Chiết khấu trái phiếu được phân bổ dần để tính vào chi phí đi vay từng kỳ trong suốt thời hạn của trái phiếu.
- Phụ trội trái phiếu được phân bổ dần để giảm trừ chi phí đi vay từng kỳ trong suốt thời hạn của trái phiếu.



TỔNG CÔNG TY ĐẦU TƯ VÀ PHÁT TRIỂN CÔNG NGHIỆP – CTCP

Địa chỉ: Tầng 9, Tòa nhà WTC Tower, Số 1, Đường Hùng Vương, Phường Hòa Phú, TP. Thủ Dầu Một, Tỉnh Bình Dương

BÁO CÁO TÀI CHÍNH HỢP NHẤT

Cho năm tài chính kết thúc ngày 31 tháng 12 năm 2024

Bản thuyết minh Báo cáo tài chính hợp nhất tiếp theo)

Việc phân bổ khoản chiết khấu hoặc phụ trội có thể sử dụng phương pháp lãi suất thực tế hoặc phương pháp đường thẳng:

- Theo phương pháp lãi suất thực tế: Khoản chiết khấu hoặc phụ trội phân bổ vào mỗi kỳ được tính bằng chênh lệch giữa chi phí lãi vay phải trả cho mỗi kỳ trả lãi (được tính bằng giá trị ghi sổ đầu kỳ của trái phiếu nhân với tỷ lệ lãi thực tế trên thị trường) với số tiền phải trả từng kỳ.
- Theo phương pháp đường thẳng: Khoản chiết khấu hoặc phụ trội phân bổ đều trong suốt kỳ hạn của trái phiếu.

Chi phí phát hành trái phiếu được phân bổ dần phù hợp với kỳ hạn trái phiếu theo phương pháp đường thẳng hoặc phương pháp lãi suất thực tế và ghi nhận vào chi phí tài chính hoặc vốn hóa.

19. Quỹ phát triển khoa học và công nghệ

Quỹ phát triển khoa học và công nghệ được thành lập nhằm tạo nguồn tài chính đầu tư cho hoạt động khoa học và công nghệ của Tập đoàn như sau:

- Cấp kinh phí để thực hiện các đề tài, dự án khoa học và công nghệ.
- Hỗ trợ phát triển khoa học và công nghệ:
 - Trang bị cơ sở vật chất - kỹ thuật cho hoạt động khoa học và công nghệ.
 - Mua máy móc, thiết bị để đổi mới công nghệ trực tiếp sử dụng vào việc sản xuất sản phẩm.
 - Mua bản quyền công nghệ, quyền sử dụng, quyền sở hữu sáng chế, giải pháp hữu ích, kiểu dáng công nghiệp, thông tin khoa học và công nghệ, các tài liệu, sản phẩm có liên quan để phục vụ cho hoạt động khoa học và công nghệ.
 - Trả lương, chi thuê chuyên gia hoặc hợp đồng với tổ chức khoa học và công nghệ để thực hiện các hoạt động khoa học và công nghệ.
 - Chi phí cho đào tạo nhân lực khoa học và công nghệ theo quy định của pháp luật về khoa học và công nghệ.
 - Chi cho các hoạt động sáng kiến cải tiến kỹ thuật, hợp lý hóa sản xuất.
 - Chi phí cho các hoạt động hợp tác nghiên cứu, triển khai về khoa học và công nghệ với các tổ chức, doanh nghiệp Việt Nam.

Tài sản cố định hình thành từ quỹ phát triển khoa học và công nghệ được ghi giảm quỹ tương ứng và không phải trích khấu hao.

Mức trích lập quỹ phát triển khoa học và công nghệ tối đa không quá 10% thu nhập tính thuế trong năm theo điều lệ tổ chức và hoạt động của quỹ và được hạch toán vào chi phí. Nếu trong năm, chi cho hoạt động khoa học công nghệ vượt số dư hiện có tại quỹ thì khoản chi vượt được lấy từ số trích lập quỹ của các năm sau.

20. Vốn chủ sở hữu

Vốn góp của chủ sở hữu

Vốn góp của chủ sở hữu được ghi nhận theo số vốn thực tế đã góp của các cổ đông.

Thặng dư vốn cổ phần

Thặng dư vốn cổ phần được ghi nhận theo số chênh lệch giữa giá phát hành và mệnh giá cổ phiếu khi phát hành lần đầu hoặc phát hành bổ sung, chênh lệch giữa giá tái phát hành và giá trị sổ sách của cổ phiếu quỹ và cấu phần vốn của trái phiếu chuyển đổi khi đáo hạn. Chi phí trực tiếp liên quan đến việc phát hành bổ sung cổ phiếu và tái phát hành cổ phiếu quỹ được ghi giảm thặng dư vốn cổ phần.

Vốn khác của chủ sở hữu

Vốn khác được hình thành do bổ sung từ kết quả hoạt động kinh doanh.

346
CỔ
+ NH
TỔ
A
4-7

TỔNG CÔNG TY ĐẦU TƯ VÀ PHÁT TRIỂN CÔNG NGHIỆP – CTCP

Địa chỉ: Tầng 9, Tòa nhà WTC Tower, Số 1, Đường Hùng Vương, Phường Hòa Phú, TP. Thủ Dầu Một, Tỉnh Bình Dương

BÁO CÁO TÀI CHÍNH HỢP NHẤT

Cho năm tài chính kết thúc ngày 31 tháng 12 năm 2024

Bản thuyết minh Báo cáo tài chính hợp nhất tiếp theo)

21. Phân phối lợi nhuận

Lợi nhuận sau thuế thu nhập doanh nghiệp được phân phối cho các cổ đông sau khi đã trích lập các quỹ theo Điều lệ của Tổng Công ty cũng như các quy định của pháp luật và đã được Đại hội đồng cổ đông biểu quyết thông qua.

Việc phân phối lợi nhuận cho các cổ đông được cân nhắc đến các khoản mục phi tiền tệ nằm trong lợi nhuận sau thuế chưa phân phối có thể ảnh hưởng đến luồng tiền và khả năng chi trả cổ tức như lãi do đánh giá lại tài sản mang đi góp vốn, lãi do đánh giá lại các khoản mục tiền tệ, các công cụ tài chính và các khoản mục phi tiền tệ khác.

Cổ tức, lợi nhuận được ghi nhận là nợ phải trả khi được Đại hội đồng cổ đông biểu quyết thông qua và khi có thông báo chi trả cổ tức của Hội đồng quản trị.

22. Ghi nhận doanh thu và thu nhập

Doanh thu bán hàng hóa, thành phẩm

Doanh thu bán hàng hóa, thành phẩm được ghi nhận khi đồng thời thỏa mãn các điều kiện sau:

- Tập đoàn đã chuyển giao phần lớn rủi ro và lợi ích gắn liền với quyền sở hữu hàng hóa, sản phẩm cho người mua.
- Tập đoàn đã không còn nắm giữ quyền quản lý hàng hóa, sản phẩm như người sở hữu hàng hóa, sản phẩm hoặc quyền kiểm soát hàng hóa, sản phẩm.
- Doanh thu được xác định tương đối chắc chắn. Khi hợp đồng quy định người mua được quyền trả lại hàng hóa, sản phẩm đã mua theo những điều kiện cụ thể, doanh thu chỉ được ghi nhận khi những điều kiện cụ thể đó không còn tồn tại và người mua không được quyền trả lại hàng hóa, sản phẩm (trừ trường hợp khách hàng có quyền trả lại hàng hóa, sản phẩm dưới hình thức đổi lại để lấy hàng hóa, dịch vụ khác).
- Tập đoàn đã hoặc sẽ thu được lợi ích kinh tế từ giao dịch bán hàng.
- Xác định được chi phí liên quan đến giao dịch bán hàng.

Doanh thu cung cấp dịch vụ

Doanh thu cung cấp dịch vụ được ghi nhận khi đồng thời thỏa mãn các điều kiện sau:

- Doanh thu được xác định tương đối chắc chắn. Khi hợp đồng quy định người mua được quyền trả lại dịch vụ đã mua theo những điều kiện cụ thể, doanh thu chỉ được ghi nhận khi những điều kiện cụ thể đó không còn tồn tại và người mua không được quyền trả lại dịch vụ đã cung cấp.
- Tập đoàn đã hoặc sẽ thu được lợi ích kinh tế từ giao dịch cung cấp dịch vụ đó.
- Xác định được phần công việc đã hoàn thành vào thời điểm báo cáo.
- Xác định được chi phí phát sinh cho giao dịch và chi phí để hoàn thành giao dịch cung cấp dịch vụ đó.

Trường hợp dịch vụ được thực hiện trong nhiều kỳ doanh thu được ghi nhận trong năm được căn cứ vào kết quả phần công việc đã hoàn thành vào ngày kết thúc năm tài chính.

Doanh thu bán bất động sản

Doanh thu bán bất động sản mà Tập đoàn đã là chủ đầu tư được ghi nhận khi thỏa mãn đồng thời tất cả các điều kiện sau:

- Bất động sản đã hoàn thành toàn bộ và bàn giao cho người mua, Tập đoàn đã chuyển giao rủi ro và lợi ích gắn liền với quyền sở hữu bất động sản cho người mua.
- Tập đoàn đã không còn nắm giữ quyền quản lý bất động sản như người sở hữu bất động sản hoặc quyền kiểm soát bất động sản.
- Doanh thu được xác định tương đối chắc chắn.
- Tập đoàn đã hoặc sẽ thu được lợi ích kinh tế từ giao dịch bán bất động sản.
- Xác định được chi phí liên quan đến giao dịch bán bất động sản.

TỔNG CÔNG TY ĐẦU TƯ VÀ PHÁT TRIỂN CÔNG NGHIỆP – CTCP

Địa chỉ: Tầng 9, Tòa nhà WTC Tower, Số 1, Đường Hùng Vương, Phường Hòa Phú, TP. Thủ Dầu Một, Tỉnh Bình Dương
BÁO CÁO TÀI CHÍNH HỢP NHẤT

Cho năm tài chính kết thúc ngày 31 tháng 12 năm 2024

Bản thuyết minh Báo cáo tài chính hợp nhất tiếp theo)

Trường hợp khách hàng có quyền hoàn thiện nội thất của bất động sản và Tập đoàn đã thực hiện việc hoàn thiện nội thất của bất động sản theo đúng thiết kế, mẫu mã, yêu cầu của khách hàng theo một hợp đồng hoàn thiện nội thất bất động sản riêng thì doanh thu được ghi nhận khi hoàn thành, bàn giao phần xây thô cho khách hàng.

Doanh thu bán bất động sản phân lô bán nền

Doanh thu bán bất động sản phân lô bán nền đối với hợp đồng không hủy ngang được ghi nhận khi thỏa mãn đồng thời tất cả các điều kiện sau:

- Đã chuyển giao rủi ro và lợi ích gắn liền với quyền sử dụng đất cho người mua.
- Doanh thu được xác định tương đối chắc chắn.
- Xác định được chi phí liên quan đến giao dịch bán nền đất.
- Tập đoàn đã đã thu được hoặc chắc chắn sẽ thu được lợi ích kinh tế từ giao dịch bán nền đất.

Doanh thu cho thuê tài sản hoạt động

Doanh thu cho thuê tài sản hoạt động được ghi nhận theo phương pháp đường thẳng trong suốt thời gian cho thuê. Tiền cho thuê nhận trước của nhiều kỳ được phân bổ vào doanh thu phù hợp với thời gian cho thuê.

Trường hợp thời gian cho thuê chiếm trên 90% thời gian sử dụng hữu ích của tài sản, doanh thu được ghi nhận một lần đối với toàn bộ số tiền cho thuê nhận trước nếu thỏa mãn đồng thời các điều kiện sau:

- Bên đi thuê không có quyền hủy ngang hợp đồng thuê và Tập đoàn đã không có nghĩa vụ phải trả lại số tiền đã nhận trước trong mọi trường hợp và dưới mọi hình thức.
- Số tiền nhận trước từ việc cho thuê không nhỏ hơn 90% tổng số tiền cho thuê dự kiến thu được theo hợp đồng trong suốt thời hạn cho thuê và bên đi thuê phải thanh toán toàn bộ số tiền thuê trong vòng 12 tháng kể từ thời điểm khởi đầu thuê tài sản.
- Hầu như toàn bộ rủi ro và lợi ích gắn liền với quyền sở hữu tài sản thuê đã chuyển giao cho bên đi thuê.
- Giá vốn của hoạt động cho thuê được ước tính tương đối đầy đủ.

Tiền lãi

Tiền lãi được ghi nhận trên cơ sở thời gian và lãi suất thực tế từng kỳ.

Cổ tức và lợi nhuận được chia

Cổ tức và lợi nhuận được chia được ghi nhận khi Tập đoàn đã được quyền nhận cổ tức hoặc lợi nhuận từ việc góp vốn. Cổ tức được nhận bằng cổ phiếu chỉ được theo dõi số lượng cổ phiếu tặng thêm, không ghi nhận giá trị cổ phiếu nhận được.

23. Hợp đồng xây dựng

Hợp đồng xây dựng là một hợp đồng được thỏa thuận để xây dựng một tài sản hoặc tổ hợp các tài sản có liên quan chặt chẽ hay phụ thuộc lẫn nhau về mặt thiết kế, công nghệ, chức năng hoặc mục đích sử dụng cơ bản của chúng.

Khi kết quả thực hiện hợp đồng được ước tính một cách đáng tin cậy:

- Đối với các hợp đồng xây dựng quy định nhà thầu được thanh toán theo tiến độ kế hoạch: doanh thu và chi phí liên quan đến hợp đồng được ghi nhận tương ứng với phần công việc đã hoàn thành do Tập đoàn đã tự xác định vào ngày kết thúc năm tài chính.
- Đối với các hợp đồng xây dựng quy định nhà thầu được thanh toán theo giá trị khối lượng thực hiện: doanh thu và chi phí liên quan đến hợp đồng được ghi nhận tương ứng với phần công việc đã hoàn thành được khách hàng xác nhận và được phản ánh trên hóa đơn đã lập.

Các khoản tăng, giảm khối lượng xây lắp, các khoản thu bồi thường và các khoản thu khác chỉ được ghi nhận doanh thu khi đã được thống nhất với khách hàng.

TỔNG CÔNG TY ĐẦU TƯ VÀ PHÁT TRIỂN CÔNG NGHIỆP – CTCP

Địa chỉ: Tầng 9, Tòa nhà WTC Tower, Số 1, Đường Hùng Vương, Phường Hòa Phú, TP. Thủ Dầu Một, Tỉnh Bình Dương
BÁO CÁO TÀI CHÍNH HỢP NHẤT

Cho năm tài chính kết thúc ngày 31 tháng 12 năm 2024

Bản thuyết minh Báo cáo tài chính hợp nhất tiếp theo)

Khi kết quả thực hiện hợp đồng xây dựng không thể ước tính được một cách đáng tin cậy:

- Doanh thu chỉ được ghi nhận tương đương với chi phí của hợp đồng đã phát sinh mà việc hoàn trả là tương đối chắc chắn.
- Chi phí của hợp đồng chỉ được ghi nhận vào chi phí khi đã phát sinh.

Chênh lệch giữa tổng doanh thu lũy kế của hợp đồng xây dựng đã ghi nhận và khoản tiền lũy kế ghi trên hóa đơn thanh toán theo tiến độ kế hoạch của hợp đồng được ghi nhận là khoản phải thu hoặc phải trả theo tiến độ kế hoạch của các hợp đồng xây dựng.

24. Các khoản giảm trừ doanh thu

Các khoản giảm trừ doanh thu bao gồm chiết khấu thương mại, giảm giá hàng bán, hàng bán bị trả lại phát sinh cùng kỳ tiêu thụ sản phẩm, hàng hóa, dịch vụ được điều chỉnh giảm doanh thu của kỳ phát sinh.

Trường hợp sản phẩm, hàng hoá, dịch vụ đã tiêu thụ từ các năm trước, đến năm nay mới phát sinh chiết khấu thương mại, giảm giá hàng bán, trả lại thì được ghi giảm doanh thu theo nguyên tắc:

- Nếu khoản giảm giá, chiết khấu thương mại, trả lại phát sinh trước thời điểm phát hành Báo cáo tài chính hợp nhất: ghi giảm doanh thu trên Báo cáo tài chính hợp nhất của năm nay.
- Nếu khoản giảm giá, chiết khấu thương mại, trả lại phát sinh sau thời điểm phát hành Báo cáo tài chính hợp nhất: ghi giảm doanh thu trên Báo cáo tài chính hợp nhất của năm sau.

25. Chi phí đi vay

Chi phí đi vay bao gồm lãi tiền vay và các chi phí khác phát sinh liên quan trực tiếp đến các khoản vay.

Chi phí đi vay được ghi nhận vào chi phí khi phát sinh. Trường hợp chi phí đi vay liên quan trực tiếp đến việc đầu tư xây dựng hoặc sản xuất tài sản dở dang cần có một thời gian đủ dài (trên 12 tháng) để có thể đưa vào sử dụng theo mục đích định trước hoặc bán thì chi phí đi vay này được tính vào giá trị của tài sản đó. Đối với khoản vay riêng phục vụ việc xây dựng tài sản cố định, bất động sản đầu tư, lãi vay được vốn hóa kể cả khi thời gian xây dựng dưới 12 tháng. Các khoản thu nhập phát sinh từ việc đầu tư tạm thời các khoản vay được ghi giảm nguyên giá tài sản cố liên quan.

Đối với các khoản vốn vay chung trong đó có sử dụng cho mục đích đầu tư xây dựng hoặc sản xuất tài sản dở dang thì chi phí đi vay vốn hóa được xác định theo tỷ lệ vốn hóa đối với chi phí lũy kế bình quân gia quyền phát sinh cho việc đầu tư xây dựng cơ bản hoặc sản xuất tài sản đó. Tỷ lệ vốn hóa được tính theo tỷ lệ lãi suất bình quân gia quyền của các khoản vay chưa trả trong năm, ngoại trừ các khoản vay riêng biệt phục vụ cho mục đích hình thành một tài sản cụ thể.

26. Các khoản chi phí

Chi phí là những khoản làm giảm lợi ích kinh tế được ghi nhận tại thời điểm giao dịch phát sinh hoặc khi có khả năng tương đối chắc chắn sẽ phát sinh trong tương lai không phân biệt đã chi tiền hay chưa.

Các khoản chi phí và khoản doanh thu do nó tạo ra phải được ghi nhận đồng thời theo nguyên tắc phù hợp. Trong trường hợp nguyên tắc phù hợp xung đột với nguyên tắc thận trọng, chi phí được ghi nhận căn cứ vào bản chất và quy định của các chuẩn mực kế toán để đảm bảo phản ánh giao dịch một cách trung thực, hợp lý.

27. Thuế thu nhập doanh nghiệp

Chi phí thuế thu nhập doanh nghiệp bao gồm thuế thu nhập hiện hành và thuế thu nhập hoãn lại.

Thuế thu nhập hiện hành

Thuế thu nhập hiện hành là khoản thuế được tính dựa trên thu nhập tính thuế. Thu nhập tính thuế chênh lệch so với lợi nhuận kế toán là do điều chỉnh các khoản chênh lệch tạm thời giữa thuế và kế toán, các chi phí không được trừ cũng như điều chỉnh các khoản thu nhập không phải chịu thuế và các khoản lỗ được chuyển.

Bản thuyết minh này là một bộ phận hợp thành và phải được đọc cùng với Báo cáo tài chính hợp nhất

TỔNG CÔNG TY ĐẦU TƯ VÀ PHÁT TRIỂN CÔNG NGHIỆP – CTCP

Địa chỉ: Tầng 9, Tòa nhà WTC Tower, Số 1, Đường Hùng Vương, Phường Hòa Phú, TP. Thủ Dầu Một, Tỉnh Bình Dương
BÁO CÁO TÀI CHÍNH HỢP NHẤT

Cho năm tài chính kết thúc ngày 31 tháng 12 năm 2024

Bản thuyết minh Báo cáo tài chính hợp nhất tiếp theo)

Thuế thu nhập hoãn lại

Thuế thu nhập hoãn lại là khoản thuế thu nhập doanh nghiệp sẽ phải nộp hoặc sẽ được hoàn lại do chênh lệch tạm thời giữa giá trị ghi sổ của tài sản và nợ phải trả cho mục đích lập Báo cáo tài chính và cơ sở tính thuế thu nhập. Thuế thu nhập hoãn lại phải trả được ghi nhận cho tất cả các khoản chênh lệch tạm thời chịu thuế. Tài sản thuế thu nhập hoãn lại chỉ được ghi nhận khi chắc chắn trong tương lai sẽ có lợi nhuận tính thuế để sử dụng những chênh lệch tạm thời được khấu trừ này.

Giá trị ghi sổ của tài sản thuế thu nhập doanh nghiệp hoãn lại được xem xét lại vào ngày kết thúc năm tài chính và sẽ được ghi giảm đến mức đảm bảo chắc chắn có đủ lợi nhuận tính thuế cho phép lợi ích của một phần hoặc toàn bộ tài sản thuế thu nhập hoãn lại được sử dụng. Các tài sản thuế thu nhập doanh nghiệp hoãn lại chưa được ghi nhận trước đây được xem xét lại vào ngày kết thúc năm tài chính và được ghi nhận khi chắc chắn có đủ lợi nhuận tính thuế để có thể sử dụng các tài sản thuế thu nhập hoãn lại chưa ghi nhận này.

Tài sản thuế thu nhập hoãn lại và thuế thu nhập hoãn lại phải trả được xác định theo thuế suất dự tính sẽ áp dụng cho năm tài sản được thu hồi hay nợ phải trả được thanh toán dựa trên các mức thuế suất có hiệu lực tại ngày kết thúc năm tài chính. Thuế thu nhập hoãn lại được ghi nhận vào Báo cáo kết quả hoạt động kinh doanh và chỉ ghi trực tiếp vào vốn chủ sở hữu khi khoản thuế đó liên quan đến các khoản mục được ghi thẳng vào vốn chủ sở hữu.

Tài sản thuế thu nhập hoãn lại và nợ thuế thu nhập hoãn lại phải trả được bù trừ khi:

- Tập đoàn có quyền hợp pháp được bù trừ giữa tài sản thuế thu nhập hiện hành với thuế thu nhập hiện hành phải nộp; và
- Các tài sản thuế thu nhập hoãn lại và thuế thu nhập hoãn lại phải trả này liên quan đến thuế thu nhập doanh nghiệp được quản lý bởi cùng một cơ quan thuế:
 - Đối với cùng một đơn vị chịu thuế; hoặc
 - Tập đoàn dự định thanh toán thuế thu nhập hiện hành phải trả và tài sản thuế thu nhập hiện hành trên cơ sở thuần hoặc thu hồi tài sản đồng thời với việc thanh toán nợ phải trả trong từng kỳ tương lai khi các khoản trọng yếu của thuế thu nhập hoãn lại phải trả hoặc tài sản thuế thu nhập hoãn lại được thanh toán hoặc thu hồi.

28. Bên liên quan

Các bên được coi là liên quan nếu một bên có khả năng kiểm soát hoặc có ảnh hưởng đáng kể đối với bên kia trong việc ra quyết định các chính sách tài chính và hoạt động. Các bên cũng được xem là bên liên quan nếu cùng chịu sự kiểm soát chung hay chịu ảnh hưởng đáng kể chung.

Trong việc xem xét mối quan hệ của các bên liên quan, bản chất của mối quan hệ được chú trọng nhiều hơn hình thức pháp lý.

29. Báo cáo theo bộ phận

Bộ phận theo lĩnh vực kinh doanh là một phần có thể xác định riêng biệt tham gia vào quá trình sản xuất hoặc cung cấp sản phẩm, dịch vụ và có rủi ro và lợi ích kinh tế khác với các bộ phận kinh doanh khác.

Bộ phận theo khu vực địa lý là một phần có thể xác định riêng biệt tham gia vào quá trình sản xuất hoặc cung cấp sản phẩm, dịch vụ trong phạm vi một môi trường kinh tế cụ thể và có rủi ro và lợi ích kinh tế khác với các bộ phận kinh doanh trong các môi trường kinh tế khác.

Thông tin bộ phận được lập và trình bày phù hợp với chính sách kế toán áp dụng cho việc lập và trình bày Báo cáo tài chính hợp nhất của Tập đoàn.



TỔNG CÔNG TY ĐẦU TƯ VÀ PHÁT TRIỂN CÔNG NGHIỆP – CTCP

Địa chỉ: Tầng 9, Tòa nhà WTC Tower, Số 1, Đường Hùng Vương, Phường Hòa Phú, TP. Thủ Dầu Một, Tỉnh Bình Dương
BÁO CÁO TÀI CHÍNH HỢP NHẤT

Cho năm tài chính kết thúc ngày 31 tháng 12 năm 2024

Bản thuyết minh Báo cáo tài chính hợp nhất tiếp theo)

V. THÔNG TIN BỔ SUNG CHO CÁC KHOẢN MỤC TRÌNH BÀY TRONG BẢNG CÂN ĐỐI KẾ TOÁN HỢP NHẤT

1. Tiền và các khoản tương đương tiền

	Số cuối năm	Số đầu năm
Tiền mặt	5.679.605.585	12.976.277.891
Tiền gửi ngân hàng	2.067.333.539.440	1.132.554.058.670
Tiền đang chuyển	25.100.000	23.816.000
Các khoản tương đương tiền (Tiền gửi ngân hàng có kỳ hạn gốc không quá 03 tháng)	132.100.000.000	186.700.000.000
Cộng	2.205.138.245.025	1.332.254.152.561

2. Các khoản đầu tư tài chính

Các khoản đầu tư tài chính của Tập đoàn bao gồm đầu tư nắm giữ đến ngày đáo hạn, đầu tư vào công ty liên doanh, liên kết và đầu tư góp vốn vào đơn vị khác. Thông tin về các khoản đầu tư tài chính của Tập đoàn như sau:

2a. Đầu tư nắm giữ đến ngày đáo hạn

Các khoản tiền gửi có kỳ hạn gốc 12 tháng được cầm cố tại Ngân hàng TMCP Ngoại thương Việt Nam – Chi nhánh Bình Dương để đảm bảo cho khoản vay của chính các ngân hàng này (xem thuyết minh số V.23).

2b. Đầu tư vào công ty liên doanh, liên kết

	Số cuối năm			Số đầu năm		
	Giá gốc	Lợi nhuận phát sinh sau ngày đầu tư	Cộng	Giá gốc	Lợi nhuận phát sinh sau ngày đầu tư	Cộng
Công ty Liên doanh TNHH Khu công nghiệp Việt Nam – Singapore ⁽ⁱ⁾	1.812.716.191.510	5.320.186.552.542	7.132.902.744.052	1.701.442.007.510	4.616.062.768.682	6.317.504.776.192
Công ty Cổ phần Setia – Becamex ⁽ⁱⁱ⁾	178.151.496.663	183.795.842.002	361.947.338.665	178.151.496.663	114.408.122.116	292.559.618.779
Công ty Cổ phần Dược phẩm Savi ⁽ⁱⁱⁱ⁾	55.873.557.078	184.700.699.441	240.574.256.519	55.873.557.078	155.705.310.503	211.578.867.581
Công ty Cổ phần Công nghệ & Truyền thông Việt Nam ^(iv)	148.040.227.697	77.180.402.059	225.220.629.756	148.040.227.697	59.995.361.875	208.035.589.572
Công ty TNHH Becamex Tokyu ^(v)	2.932.020.037.837	135.237.141.646	3.067.257.179.483	2.932.020.037.837	95.479.987.586	3.027.500.025.423
Công ty Cổ phần Phát triển Giáo dục Miền Đông ^(vi)	101.305.497.883	183.581.328.091	284.886.825.974	101.305.497.883	160.020.592.336	261.326.090.219
Công ty Liên doanh TNHH Sinviet ^(vii)	2.235.910.000	466.153.595	2.702.063.595	2.235.910.000	1.024.544.604	3.260.454.604
Công ty Cổ phần Phát triển Công nghiệp BW ^(viii)	4.132.435.370.000	(524.606.906.061)	3.607.828.463.939	4.132.435.370.000	(538.285.427.644)	3.594.149.942.356
Công ty Cổ phần Phát triển Hạ tầng Kỹ thuật Becamex Bình Phước ^(ix)	719.350.000.000	262.164.094.717	981.514.094.717	430.000.000.000	127.740.596.965	557.740.596.965
Công ty Cổ phần Cao su Bình Dương ^(x)	84.500.000.000	(29.266.516.411)	55.233.483.589	84.500.000.000	(11.041.654.637)	73.458.345.363
Công ty Cổ phần VSIP Cần Thơ ^(xi)	223.076.100.000	-	223.076.100.000	-	-	-
Công ty Cổ phần Becamex Bình Định ^(xii)	236.000.000.000	28.964.192.558	264.964.192.558	200.000.000.000	60.269.287.062	260.269.287.062
Công ty Cổ phần Giải pháp năng lượng thông minh Việt Nam - Singapore ^(xiii)	130.059.720.000	(88.925.430.053)	41.134.289.947	130.059.720.000	(49.729.995.569)	80.329.724.431

Bản thuyết minh này là một bộ phận hợp thành và phải được đọc cùng với Báo cáo tài chính hợp nhất

TỔNG CÔNG TY ĐẦU TƯ VÀ PHÁT TRIỂN CÔNG NGHIỆP – CTCP

Địa chỉ: Tầng 9, Tòa nhà WTC Tower, Số 1, Đường Hùng Vương, Phường Hòa Phú, TP. Thủ Dầu Một, Tỉnh Bình Dương
BÁO CÁO TÀI CHÍNH HỢP NHẤT

Cho năm tài chính kết thúc ngày 31 tháng 12 năm 2024

Bản thuyết minh Báo cáo tài chính hợp nhất tiếp theo)

	Số cuối năm			Số đầu năm		
	Giá gốc	Lợi nhuận phát sinh sau ngày đầu tư	Cộng	Giá gốc	Lợi nhuận phát sinh sau ngày đầu tư	Cộng
Công ty Cổ phần Phát triển Hạ tầng Kỹ thuật (SV)	1.404.429.031.600	945.052.287.947	2.349.481.319.547	777.837.621.600	900.417.468.949	1.678.255.090.549
Công ty Cổ phần Đầu tư và Phát triển Công nghiệp Đông Sài Gòn (SV)	30.000.000.000	(275.143.767)	29.724.856.233	30.000.000.000	1.601.714.017	31.601.714.017
Công ty Cổ phần Đầu tư và Phát triển Điện Becamex - Vsip (SV)	36.000.000.000	(3.716.861.376)	32.283.138.624	36.000.000.000	-	36.000.000.000
Cộng	12.226.193.140.268	6.674.537.836.930	18.900.730.977.198	10.939.901.446.268	5.693.668.676.845	16.633.570.123.113

- (i) Tập đoàn đầu tư vào Công ty Liên doanh TNHH Khu công nghiệp Việt Nam - Singapore theo giá gốc là 461.013.591.407 VND, tương đương 49% vốn điều lệ. Khoản đầu tư này đã được đánh giá lại theo Quyết định phê duyệt giá trị doanh nghiệp để cổ phần hóa Tổng Công ty là 1.295.442.007.510 VND. Công ty Liên doanh TNHH Khu Công nghiệp Việt Nam - Singapore đã thực hiện vốn hóa lợi nhuận để tăng vốn điều lệ (Tập đoàn chiếm tỷ lệ 49% tương ứng 196.473.732.000 VND). Trong năm, Tập đoàn đã đầu tư vào Công ty Liên doanh TNHH Khu Công nghiệp Việt Nam - Singapore 111.274.184.000 VND. Tại ngày kết thúc năm tài chính, giá trị đầu tư của Tập đoàn là 1.812.716.191.510 VND, tương đương 49% vốn điều lệ (số đầu năm là 1.701.442.007.510 VND, tương đương 49% vốn điều lệ).
- (ii) Tập đoàn đầu tư vào Công ty Cổ phần Setia - Becamex theo giá gốc là 264.000.000.000 VND, tương đương 40% vốn điều lệ. Khoản đầu tư này đã được đánh giá lại theo Quyết định phê duyệt giá trị doanh nghiệp để cổ phần hóa Tổng Công ty là 178.151.496.663 VND.
- (iii) Tập đoàn đầu tư vào Công ty Cổ phần Dược phẩm Savi theo giá gốc là 56.158.252.500 VND, tương đương 35,19% vốn điều lệ. Khoản đầu tư này đã được đánh giá lại theo Quyết định phê duyệt giá trị doanh nghiệp để cổ phần hóa Tổng Công ty là 55.873.557.078 VND.
- (iv) Tập đoàn đã đầu tư vào Công ty Cổ phần Công nghệ & Truyền thông Việt Nam 17.844.600 cổ phiếu, tương đương 48,59% vốn điều lệ. Khoản đầu tư này đã được đánh giá lại theo Quyết định phê duyệt giá trị doanh nghiệp để cổ phần hóa Tổng Công ty là 148.040.227.697 VND.
- (v) Tập đoàn đầu tư vào Công ty TNHH Becamex Tokyu theo giá gốc là 3.010.000.000.000 VND, tương đương 35% vốn điều lệ. Khoản đầu tư này đã được đánh giá lại theo Quyết định phê duyệt giá trị doanh nghiệp để cổ phần hóa Tổng Công ty là 2.932.020.037.837 VND.
- (vi) Tập đoàn đầu tư vào Công ty Cổ phần Phát triển Giáo dục Miền Đông 91.500.000.000 VND, tương đương 50% vốn điều lệ. Khoản đầu tư này đã được đánh giá lại theo Quyết định phê duyệt giá trị doanh nghiệp để cổ phần hóa Tổng Công ty là 101.305.497.883 VND. Công ty Cổ phần Phát triển Giáo dục Miền Đông đã thực hiện phát hành cổ phiếu trả cổ tức tỷ lệ 100%. Số cổ phiếu Tổng Công ty đang nắm giữ tại ngày kết thúc năm tài chính là 18.300.000 cổ phiếu (số đầu năm là 18.300.000 cổ phiếu).
- (vii) Tập đoàn đầu tư vào Công ty Liên doanh TNHH Sinviet 2.235.910.000 VND, tương đương 50% vốn điều lệ.
- (viii) Tập đoàn đã đầu tư vào Công ty Cổ phần Phát triển Công nghiệp BW 4.132.435.370.000 VND, tương đương 24,06% vốn điều lệ (số đầu năm là 4.132.435.370.000 VND, tương đương 24,06% vốn điều lệ).

Bản thuyết minh này là một bộ phận hợp thành và phải được đọc cùng với Báo cáo tài chính hợp nhất

TỔNG CÔNG TY ĐẦU TƯ VÀ PHÁT TRIỂN CÔNG NGHIỆP – CTCP

Địa chỉ: Tầng 9, Tòa nhà WTC Tower, Số 1, Đường Hùng Vương, Phường Hòa Phú, TP. Thủ Dầu Một, Tỉnh Bình Dương
BÁO CÁO TÀI CHÍNH HỢP NHẤT

Cho năm tài chính kết thúc ngày 31 tháng 12 năm 2024

Bản thuyết minh Báo cáo tài chính hợp nhất tiếp theo)

- (ix) Tập đoàn đã đầu tư vào Công ty Cổ phần Phát triển Hạ tầng Kỹ thuật Becamex Bình Phước 719.350.000.000 VND, tương đương 40% vốn điều lệ. Trong năm, Tập đoàn đã đầu tư vào Công ty Cổ phần Phát triển Hạ tầng Kỹ thuật Becamex Bình Phước 289.350.000.000 VND. Tại ngày kết thúc năm tài chính, Tập đoàn đã đầu tư 719.350.000.000 VND, tương đương 40% vốn điều lệ (số đầu năm là 430.000.000.000 VND, tương đương 40% vốn điều lệ).
- (x) Tập đoàn đã đầu tư vào Công ty Cổ phần Cao su Bình Dương 84.500.000.000 VND, tương đương 46,94% vốn điều lệ.
- (xi) Trong năm Tập đoàn đã đầu tư vào Công ty Cổ phần VSIP Cần Thơ 223.076.100.000 VND, tương đương 40% vốn điều lệ.
- (xii) Tập đoàn đã đầu tư vào Công ty Cổ phần Becamex Bình Định 236.000.000.000 VND, tương đương 40% vốn điều lệ. Trong năm, Tập đoàn đã đầu tư vào Công ty Cổ phần Becamex Bình Định 36.000.000.000 VND. Tại ngày kết thúc năm tài chính, Tập đoàn đã đầu tư 236.000.000.000 VND, tương đương 40% vốn điều lệ (số đầu năm là 200.000.000.000 VND, tương đương 40% vốn điều lệ).
- (xiii) Tập đoàn đã đầu tư vào Công ty Cổ phần Giải pháp Năng lượng thông minh Việt Nam - Singapore 130.059.720.000 VND, tương đương 36% vốn điều lệ (số đầu năm là 130.059.720.000 VND, tương đương 36% vốn điều lệ).
- (xiv) Tập đoàn đã đầu tư vào Công ty Cổ phần Phát triển Hạ tầng Kỹ thuật 108.033.003 cổ phiếu, tương đương 49,76% vốn điều lệ. Khoản đầu tư này đã được đánh giá lại theo Quyết định phê duyệt giá trị doanh nghiệp để cổ phần hóa Tổng Công ty là 777.837.621.600 VND. Tập đoàn được chia cổ tức bằng cổ phiếu với số lượng là 17.285.280 cổ phiếu. Trong năm, Tập đoàn đã đầu tư vào Công ty Cổ phần Phát triển Hạ tầng Kỹ thuật 626.591.410.000 VND tương đương 62.659.141 cổ phiếu. Tại ngày kết thúc năm tài chính, Tập đoàn nắm giữ 187.977.424 cổ phiếu (số đầu năm là 125.318.283 cổ phiếu).
- (xv) Tập đoàn đã đầu tư vào Công ty Cổ phần Đầu tư và Phát triển Công nghiệp Đông Sài Gòn 30.000.000.000 VND, tương đương 30% vốn điều lệ.
- (xvi) Tập đoàn đã đầu tư vào Công ty Cổ phần Đầu tư và Phát triển Điện Becamex - Vsip số tiền 36.000.000.000 VND, tương đương 36% vốn điều lệ.

Giá trị phần sở hữu của Tập đoàn tại các công ty liên doanh, liên kết:

Thông tin về giá trị phần sở hữu của Tập đoàn tại các công ty liên doanh, liên kết được trình bày ở phụ lục 01 đính kèm.

Tập đoàn chưa xác định giá trị hợp lý của các khoản đầu tư không có giá niêm yết do chưa có hướng dẫn cụ thể.

Tình hình hoạt động của công ty liên doanh, liên kết

Các công ty liên doanh, liên kết đang hoạt động bình thường, không có thay đổi lớn so với năm trước.

Y
ƯU
H
TƯ
V
C

TỔNG CÔNG TY ĐẦU TƯ VÀ PHÁT TRIỂN CÔNG NGHIỆP – CTCP

Địa chỉ: Tầng 9, Tòa nhà WTC Tower, Số 1, Đường Hùng Vương, Phường Hòa Phú, TP. Thủ Dầu Một, Tỉnh Bình Dương
BÁO CÁO TÀI CHÍNH HỢP NHẤT

Cho năm tài chính kết thúc ngày 31 tháng 12 năm 2024

Bản thuyết minh Báo cáo tài chính hợp nhất tiếp theo)

Giao dịch với các công ty liên doanh, liên kết

Các giao dịch trọng yếu giữa Tập đoàn với các công ty liên doanh, liên kết như sau:

	Năm nay	Năm trước
Công ty Cổ phần Phát triển Hạ tầng Kỹ thuật		
Chuyên nhượng quyền sử dụng đất	1.242.887.409.696	7.892.438.475
Cho thuê mặt bằng	218.181.818	218.181.818
Góp vốn	626.591.410.000	-
Lãi trả chậm cổ tức	10.473.226.766	-
Nhận chuyển nhượng nhà văn phòng	202.923.200.000	-
Doanh thu dịch vụ	-	295.271.000
Chi phí hợp tác kinh doanh	12.374.029.572	13.954.248.748
Cổ tức được chia	131.584.196.800	175.445.596.200
Chi phí các dịch vụ khác	446.295.455	1.238.318.182
Doanh thu hợp tác kinh doanh tạm chia	23.892.473.550	13.331.735.073
Nhận chuyển nhượng quyền sử dụng đất	999.652.500	-
Bán hàng hoá, thành phẩm	9.974.917.843	2.888.888
Chi trả cổ tức	1.000.000.000	-
Mượn tiền	-	80.000.000.000
Hoàn trả tiền mượn	-	80.000.000.000
Thu nhập khác	-	14.999.999
Xây dựng công trình	28.366.626.358	2.565.149.596
Công ty Cổ phần VSIP Cần Thơ		
Góp vốn	223.076.100.000	-
Công ty Liên doanh TNHH Khu Công nghiệp Việt Nam – Singapore		
Cho thuê mặt bằng	45.454.545	45.454.545
Doanh thu xây dựng	15.006.155.344	-
Tiền cọc thuê văn phòng tại tòa nhà WTC	5.973.252.422	-
Ứng tiền đầu tư dự án	267.870.240.000	-
Lợi nhuận được chia	715.400.000.000	-
Góp vốn	111.274.184.000	-
Cung cấp dịch vụ	1.723.223.000	1.418.448.000
Công ty Cổ phần Setia – Becamex		
Xây dựng công trình	7.281.551.338	12.173.680.821
Cung cấp dịch vụ	128.937.912	109.202.000
Cung cấp dịch vụ khám chữa bệnh	13.960.000	-
Cổ tức được chia	-	47.520.000.000
Công ty Cổ phần Dược phẩm Savi		
Cổ tức được chia	23.645.580.000	16.889.700.000
Công ty Cổ phần Công nghệ & Truyền thông Việt Nam		
Phí quản lý, xử lý nước thải	14.521.068	1.049.513
Chi phí dịch vụ thi công công trình	23.006.543.443	14.557.953.164
Cổ tức được chia	12.491.220.000	12.491.220.000
Nhận cung cấp dịch vụ cước, bảo trì	8.465.755.817	5.929.952.630
Mua hàng hóa, công cụ dụng cụ	10.582.749.887	13.039.403.689
Mua tài sản cố định	3.654.252.400	-
Thu tiền ký quỹ	10.000.000	-
Phí dịch vụ	636.937.510	-

Bản thuyết minh này là một bộ phận hợp thành và phải được đọc cùng với Báo cáo tài chính hợp nhất

TỔNG CÔNG TY ĐẦU TƯ VÀ PHÁT TRIỂN CÔNG NGHIỆP – CTCP

Địa chỉ: Tầng 9, Tòa nhà WTC Tower, Số 1, Đường Hùng Vương, Phường Hòa Phú, TP. Thủ Dầu Một, Tỉnh Bình Dương

BÁO CÁO TÀI CHÍNH HỢP NHẤT

Cho năm tài chính kết thúc ngày 31 tháng 12 năm 2024

Bản thuyết minh Báo cáo tài chính hợp nhất tiếp theo)

	<u>Năm nay</u>	<u>Năm trước</u>
Lắp đặt thiết bị điện	27.245.000	-
Dịch vụ thuê văn phòng	78.075.000	-
Chi phí thuê phòng máy	37.687.071	-
Bán hàng hóa, thành phẩm	9.620.628.698	203.712.631
Cung cấp dịch vụ	574.876.867	1.918.036.186
Công ty TNHH Becamex Tokyu		
Phí bảo lãnh thực hiện hợp đồng vay	194.505.371	204.475.144
Tiền điện thu hộ	-	12.663.000
Thuê mặt bằng	1.665.410.775	-
Cung cấp dịch vụ	2.557.826.979	-
Ký quỹ	-	452.193.855
Công ty Cổ phần Phát triển Giáo dục Miền Đông		
Cổ tức được chia	18.300.000.000	13.300.000.000
Doanh thu cho thuê	2.727.272.728	3.181.818.182
Ký quỹ	-	750.000.000
Công ty Cổ phần Phát triển Hạ tầng Kỹ thuật Becamex Bình Phước		
Cung cấp dịch vụ dự án	-	9.869.532.382
Bán hàng hóa, thành phẩm	-	3.210.147.990
Doanh thu cho thuê xe	5.745.843.706	5.455.754.269
Doanh thu bán cây	407.834.000	2.179.950.000
Mua dịch vụ	-	244.778.465
Xây dựng công trình	20.901.490.934	59.071.293.051
Cung cấp hàng hóa, dịch vụ	23.620.721.562	-
Chi phí mua hàng hóa, dịch vụ	257.093.351	-
Chi trả cổ tức	1.000.000.000	-
Góp vốn	289.350.000.000	190.000.000.000
Cổ tức được chia	19.350.000.000	18.000.000.000
Mua bất động sản	-	344.683.679.772
Thanh lý xe	-	318.181.818
Doanh thu dịch vụ khám chữa bệnh	-	358.421.000
Công ty Cổ phần Cao su Bình Dương		
Cổ tức được chia	-	3.380.000.000
Lãi trả chậm cổ tức	511.154.583	509.757.986
Công ty Cổ phần Đầu tư và Phát triển Công nghiệp Đông Sài Gòn		
Mượn vốn	-	260.000.000.000
Hoàn trả tiền mượn vốn	-	260.000.000.000
Công ty Cổ phần Becamex Bình Định		
Cung cấp dịch vụ	12.042.882.072	-
Bán thành phẩm	-	4.502.847.000
Cung cấp cây xanh	549.600.000	-
Doanh thu cung cấp dịch vụ	-	14.318.719.810
Doanh thu khác	-	1.008.120.000
Điều chuyển vốn	-	260.000.000.000
Hoàn trả tiền điều chuyển vốn	-	260.000.000.000
Cổ tức được chia	36.000.000.000	-

Bản thuyết minh này là một bộ phận hợp thành và phải được đọc cùng với Báo cáo tài chính hợp nhất



TỔNG CÔNG TY ĐẦU TƯ VÀ PHÁT TRIỂN CÔNG NGHIỆP – CTCP

Địa chỉ: Tầng 9, Tòa nhà WTC Tower, Số 1, Đường Hùng Vương, Phường Hòa Phú, TP. Thủ Dầu Một, Tỉnh Bình Dương
BÁO CÁO TÀI CHÍNH HỢP NHẤT

Cho năm tài chính kết thúc ngày 31 tháng 12 năm 2024

Bản thuyết minh Báo cáo tài chính hợp nhất tiếp theo)

	<u>Năm nay</u>	<u>Năm trước</u>
Góp vốn	36.000.000.000	160.000.000.000
Đặt cọc thuê nhà	1.600.000	-
Chi phí thuê nhà	6.391.965	-
Thuê nhà	195.967.782	-

2c. Đầu tư góp vốn vào đơn vị khác

	<u>Số cuối năm</u>		<u>Số đầu năm</u>	
	<u>Giá gốc</u>	<u>Dự phòng</u>	<u>Giá gốc</u>	<u>Dự phòng</u>
Công ty Cổ phần Nước Môi trường Bình Dương	375.000.000.000	-	375.000.000.000	-
Công ty Cổ phần Phát triển Đô thị và Khu Công nghiệp Việt Nam – Singapore	217.369.220.800	-	217.369.220.800	-
Cộng	<u>592.369.220.800</u>	<u>-</u>	<u>592.369.220.800</u>	<u>-</u>

Giá trị hợp lý

Tập đoàn chưa xác định giá trị hợp lý của các khoản đầu tư do chưa có hướng dẫn cụ thể về việc xác định giá trị hợp lý.

3. Phải thu của khách hàng

3a. Phải thu ngắn hạn của khách hàng

	<u>Số cuối năm</u>	<u>Số đầu năm</u>
Phải thu các bên liên quan	<i>1.539.518.458.491</i>	<i>820.647.790.770</i>
Công ty Cổ phần Phát triển Hạ tầng Kỹ thuật	660.924.016.912	353.889.318.398
Công ty TNHH MTV Khách sạn Becamex	1.212.200.000	13.237.950.000
Công ty TNHH MTV Thương mại Becamex	6.025.862.150	45.806.827.500
Công ty Liên doanh TNHH Khu công nghiệp Việt Nam – Singapore	4.137.562.453	5.843.501.374
Công ty TNHH MTV Phát triển Công nghiệp BW Bàu Bàng - Dự án 3	39.467.628.463	39.467.628.463
Công ty TNHH Phát triển Công nghiệp BW Bàu Bàng - BB04	25.909.808.964	25.909.808.964
Công ty Cổ phần Setia – Becamex	4.769.257.936	4.968.957.782
Công ty TNHH Xe buýt Becamex Tokyu	13.131.923.800	-
Công ty Cổ phần Công nghệ & Truyền thông Việt Nam	9.460.125.047	698.249.554
Công ty Cổ phần Phát triển Hạ tầng Kỹ thuật Becamex - Bình Phước	135.545.950.952	63.666.114.203
Công ty Cổ phần Becamex Bình Định	30.643.355	5.523.282.446
Công ty Cổ phần Đầu tư và Phát triển Công nghiệp Đông Sài Gòn	635.241.500.000	250.258.000.000
Công ty TNHH MTV Phát triển Hạ tầng Kỹ thuật Becamex - Bình Định	3.661.978.459	11.378.152.086
Phải thu các khách hàng khác	<i>3.812.049.197.112</i>	<i>4.846.668.130.514</i>
Công ty Cổ phần Kinh doanh và Đầu tư Bình Dương	965.556.914.000	684.606.534.000
Công ty TNHH Sycamore	-	2.775.661.927.500
Các khách hàng khác	2.846.492.283.112	1.386.399.669.014
Cộng	<u>5.351.567.655.603</u>	<u>5.667.315.921.284</u>

Các khoản phải thu ngắn hạn của khách hàng của Tập đoàn được cầm cố để đảm bảo cho các khoản vay tại ngân hàng Ngân hàng TMCP Đầu tư và Phát triển Việt Nam - Chi nhánh Bình Dương (xem thuyết minh số V.23).

Trong đó nợ phải thu về thanh lý tài sản cố định là 21.000.000.000 VND.

Bản thuyết minh này là một bộ phận hợp thành và phải được đọc cùng với Báo cáo tài chính hợp nhất

TỔNG CÔNG TY ĐẦU TƯ VÀ PHÁT TRIỂN CÔNG NGHIỆP – CTCP

Địa chỉ: Tầng 9, Tòa nhà WTC Tower, Số 1, Đường Hùng Vương, Phường Hòa Phú, TP. Thủ Dầu Một, Tỉnh Bình Dương

BÁO CÁO TÀI CHÍNH HỢP NHẤT

Cho năm tài chính kết thúc ngày 31 tháng 12 năm 2024

Bản thuyết minh Báo cáo tài chính hợp nhất tiếp theo)

3b. Phải thu dài hạn của khách hàng

	Số cuối năm	Số đầu năm
Phải thu bên liên quan	18.838.742.400	18.838.742.400
Công ty Cổ phần Phát triển Hạ tầng Kỹ thuật	18.838.742.400	18.838.742.400
Phải thu các khách hàng khác	70.440.672.561	127.337.332.425
Cộng	89.279.414.961	146.176.074.825

Các khoản phải thu dài hạn của khách hàng được cầm cố để đảm bảo cho các khoản vay tại Ngân hàng TMCP Đầu tư và Phát triển Việt Nam - Chi nhánh Bình Dương (xem thuyết minh số V.23).

4. Trả trước cho người bán ngắn hạn

	Số cuối năm	Số đầu năm
Trả trước cho các bên liên quan	138.325.430.516	137.839.014.277
Công ty Cổ phần Phát triển Hạ tầng Kỹ thuật		
Becamex - Bình Phước	8.186.430.516	7.695.654.077
Công ty Cổ phần Becamex Bình Định	135.000.000	135.000.000
Công ty Cổ phần Công nghệ & Truyền thông Việt Nam	-	4.360.200
Công ty Cổ phần Phát triển Hạ tầng Kỹ thuật	4.000.000	4.000.000
Công ty Cổ phần Cao su Bình Dương	130.000.000.000	130.000.000.000
Trả trước cho các nhà cung cấp khác	722.118.682.237	126.649.054.782
Cộng	860.444.112.753	264.488.069.059

5. Phải thu về cho vay ngắn hạn

Cho Công ty TNHH Tùng Trần vay với lãi suất 7%/năm.

6. Phải thu khác

6a. Phải thu ngắn hạn khác

	Số cuối năm		Số đầu năm	
	Giá trị	Dự phòng	Giá trị	Dự phòng
Phải thu các bên liên quan	1.230.823.700.631	-	786.487.958.524	-
Công ty Cổ phần Cao su Bình Dương - Cổ tức phải thu	5.915.000.000	-	9.295.000.000	-
Công ty Liên doanh TNHH Khu Công nghiệp Việt Nam - Singapore - Cổ tức phải thu	519.365.000.000	-	84.000.000.000	-
Công ty Cổ phần Becamex Bình Định - Phải thu góp vốn đầu tư dự án và chi phí hoạt động	200.000.000.000	-	211.793.087.481	-
Công ty Cổ phần Hạ tầng Kỹ thuật - Khoản phạt chậm thanh toán	108.473.226.766	-	148.000.000.000	-
Công ty Cổ phần Đầu tư và Phát triển Công nghiệp Đông Sài Gòn - Phải thu góp vốn đầu tư dự án	60.000.000.000	-	60.000.000.000	-
Công ty Cổ phần Cao Su Bình Dương - Lãi chậm trả cổ tức	2.173.105.276	-	1.661.950.693	-
Công ty Cổ phần Phát triển Hạ tầng Kỹ thuật - Cổ tức, lợi nhuận được chia	262.029.793.000	-	175.445.596.200	-
Công ty Cổ phần Phát triển Hạ tầng Kỹ thuật - Phải thu tiền đã thu hộ từ khách hàng	49.799.544.579	-	48.772.324.150	-

Bản thuyết minh này là một bộ phận hợp thành và phải được đọc cùng với Báo cáo tài chính hợp nhất

TỔNG CÔNG TY ĐẦU TƯ VÀ PHÁT TRIỂN CÔNG NGHIỆP – CTCP

Địa chỉ: Tầng 9, Tòa nhà WTC Tower, Số 1, Đường Hùng Vương, Phường Hòa Phú, TP. Thủ Dầu Một, Tỉnh Bình Dương

BÁO CÁO TÀI CHÍNH HỢP NHẤT

Cho năm tài chính kết thúc ngày 31 tháng 12 năm 2024

Bản thuyết minh Báo cáo tài chính hợp nhất tiếp theo)

	Số cuối năm		Số đầu năm	
	Giá trị	Dự phòng	Giá trị	Dự phòng
Công ty Cổ phần Setia Becamex - Cổ tức được chia	23.068.031.010	-	47.520.000.000	-
Phải thu các tổ chức và cá nhân khác	745.353.398.762	(801.707.854)	359.423.535.538	(801.707.854)
Bảo hiểm y tế, bảo hiểm xã hội, kinh phí công đoàn, bảo hiểm thất nghiệp	1.277.255.764	-	1.367.730.630	-
Trung tâm Phát triển quỹ đất tỉnh Bình Dương - tiền ứng bồi thường dự án	492.221.781.332	-	-	-
Tạm ứng cho nhân viên	51.792.945.631	-	46.033.141.805	-
Thuế giá trị gia tăng tạm nộp tiền ứng kinh doanh bất động sản	113.849.075.412	-	104.158.197.353	-
Thuế thu nhập doanh nghiệp tạm nộp tiền ứng kinh doanh bất động sản	13.215.773.831	-	17.689.476.228	-
Ký cược, ký quỹ ngắn hạn	87.600.000	-	136.311.495	-
Lãi dự thu	14.429.534.486	-	7.711.432.251	-
Các khoản phải thu ngắn hạn khác	58.479.432.306	(801.707.854)	182.327.245.776	(801.707.854)
Cộng	1.976.177.099.393	(801.707.854)	1.145.911.494.062	(801.707.854)

6b. Phải thu dài hạn khác

	Số cuối năm		Số đầu năm	
	Giá trị	Dự phòng	Giá trị	Dự phòng
Công ty TNHH VSIP Hải Phòng - Hợp tác kinh doanh (*)	139.840.669.585	-	377.840.669.585	-
Công ty TNHH VSIP Hải Phòng - Lợi nhuận hợp tác kinh doanh tạm chia	169.126.402.787	-	-	-
Thuế GTGT tạm nộp tiền ứng kinh doanh bất động sản	6.601.684.367	-	1.216.319.633	-
Ký cược, ký quỹ dài hạn	3.379.908.150	-	3.233.686.161	-
Các khoản phải thu dài hạn khác	4.423.594.675	-	4.433.594.675	-
Cộng	323.372.259.564	-	386.724.270.054	-

(*) Khoản hợp tác kinh doanh với Công ty TNHH VSIP Hải Phòng để đầu tư dự án Khu nhà phố Bắc Sông Cẩm tại huyện Thủy Nguyên, Tỉnh Hải Phòng. Dự án dự kiến hoàn thành toàn bộ vào tháng 12 năm 2026.

7. Nợ xấu

Tình hình biến động dự phòng nợ phải thu ngắn hạn khó đòi như sau:

	Năm nay	Năm trước
Số đầu năm	58.239.377.324	49.173.477.200
Trích lập dự phòng bổ sung	71.165.234.635	9.414.232.195
Hoàn nhập dự phòng	(1.281.900)	(348.332.071)
Xử lý xóa sổ	(488.071.692)	-
Số cuối năm	128.915.258.367	58.239.377.324

Bản thuyết minh này là một bộ phận hợp thành và phải được đọc cùng với Báo cáo tài chính hợp nhất

TỔNG CÔNG TY ĐẦU TƯ VÀ PHÁT TRIỂN CÔNG NGHIỆP – CTCP

Địa chỉ: Tầng 9, Tòa nhà WTC Tower, Số 1, Đường Hùng Vương, Phường Hòa Phú, TP. Thủ Dầu Một, Tỉnh Bình Dương
BÁO CÁO TÀI CHÍNH HỢP NHẤT

Cho năm tài chính kết thúc ngày 31 tháng 12 năm 2024

Bản thuyết minh Báo cáo tài chính hợp nhất tiếp theo)

8. Hàng tồn kho

	Số cuối năm		Số đầu năm	
	Giá gốc	Dự phòng	Giá gốc	Dự phòng
Nguyên liệu, vật liệu	99.279.080.755	-	92.141.576.042	-
Công cụ, dụng cụ	1.980.918.309	-	2.157.221.550	-
Chi phí sản xuất, kinh doanh dở dang (*)	18.649.899.621.165	-	17.587.553.885.210	(934.784.336)
Thành phẩm	44.543.770.651	(1.220.775.231)	14.257.499.600	-
Hàng hóa	2.260.246.766.299	-	2.138.435.711.083	-
Cộng	21.055.950.157.179	(1.220.775.231)	19.834.545.893.485	(934.784.336)

- (*) Chi phí sản xuất, kinh doanh dở dang của Tập đoàn là chi phí xây dựng dở dang của các dự án bao gồm chi phí đền bù giải phóng mặt bằng và các chi phí phải trả để có được quyền sử dụng đất, chi phí đầu tư xây dựng cơ sở hạ tầng và các chi phí khác có liên quan đến dự án. Một số tài sản đầu tư xây dựng dở dang đã được thế chấp để đảm bảo cho các khoản vay ngắn hạn, dài hạn của các ngân hàng và trái phiếu phát hành (xem thuyết minh số V.23).

Dự án Khu tái định cư Hòa Lợi của Công ty Cổ phần Phát triển Đô thị thuộc tập đoàn còn dở dang vượt quá chu kỳ sản xuất kinh doanh thông thường, dự án đang tạm dừng thực hiện nhằm giảm áp lực về nhu cầu vốn do thị trường bất động sản chưa phục hồi tốt. Trong tương lai các sản phẩm của Dự án sẽ được bán sau khi xây dựng nhà theo các quy định của Nhà nước.

Toàn bộ hàng tồn kho của Công ty TNHH MTV Sản xuất Thương mại Nhựa Bình Dương có giá trị còn lại cuối năm theo sổ sách là 12.175.012.624 VND đã được dùng thế chấp để đảm bảo cho các khoản vay ngắn hạn tại Ngân hàng TMCP Ngoại thương - Chi nhánh Bình Dương

Một số quyền sử dụng đất của dự án Phú Chánh có giá trị ghi sổ tại ngày 31 tháng 12 năm 2024 là 18.119.418.203 VND được thế chấp tại Ngân hàng TMCP Công Thương Việt Nam – Chi nhánh Đồng Nai để đảm bảo cho các khoản vay tại ngân hàng này.

Tình hình biến động dự phòng giảm giá hàng tồn kho như sau:

	Năm nay	Năm trước
Số đầu năm	934.784.336	1.365.549.955
Trích lập/(Hoàn nhập) dự phòng trong năm	285.990.895	(430.765.619)
Số cuối năm	1.220.775.231	934.784.336

9. Chi phí trả trước

9a. Chi phí trả trước ngắn hạn

	Số cuối năm	Số đầu năm
Công cụ dụng cụ	5.113.408.330	6.409.338.766
Chi phí bảo hiểm	2.464.329.374	2.179.808.134
Chi phí đồng phục nhân viên	4.896.000.000	6.507.000.000
Chi phí tư vấn	2.445.450.000	2.335.812.499
Chi phí môi giới nhà ở	48.000.000	48.000.000
Phí duy tu, sửa chữa	1.479.822.596	858.374.419
Các chi phí trả trước ngắn hạn khác	42.557.483.062	31.396.192.521
Cộng	59.004.493.362	49.734.526.339

Bản thuyết minh này là một bộ phận hợp thành và phải được đọc cùng với Báo cáo tài chính hợp nhất

TỔNG CÔNG TY ĐẦU TƯ VÀ PHÁT TRIỂN CÔNG NGHIỆP – CTCP

Địa chỉ: Tầng 9, Tòa nhà WTC Tower, Số 1, Đường Hùng Vương, Phường Hòa Phú, TP. Thủ Dầu Một, Tỉnh Bình Dương

BÁO CÁO TÀI CHÍNH HỢP NHẤT

Cho năm tài chính kết thúc ngày 31 tháng 12 năm 2024

Bản thuyết minh Báo cáo tài chính hợp nhất tiếp theo)

9b. Chi phí trả trước dài hạn

	Số cuối năm	Số đầu năm
Công cụ dụng cụ	5.369.431.676	7.646.419.091
Chi phí sửa chữa	1.328.164.148	6.083.368.209
Tiền thuê đất	8.479.471.087	8.732.576.946
Chi phí đào tạo	63.295.686	120.000.000
Giá trị thương hiệu	4.672.118.241	6.187.399.821
Giá trị lợi thế kinh doanh	98.167.288.979	130.005.328.655
Chi phí cấp quyền khai thác khoáng sản (*)	11.486.107.823	7.440.970.053
Các chi phí trả trước dài hạn khác	11.875.921.011	8.091.877.205
Cộng	141.441.798.651	174.307.939.980

(*) Tập đoàn đã thế chấp quyền khai thác khoáng sản số 175/GP-UBND do Ủy ban nhân dân tỉnh Bình Dương cấp ngày 07 tháng 8 năm 2017 để đảm bảo cho khoản vay của Ngân hàng TMCP Ngoại thương Việt Nam – Chi nhánh Bắc Bình Dương (xem thuyết minh số V.23).

10. Tài sản cố định hữu hình

Thông tin về tăng, giảm tài sản cố định hữu hình được trình bày ở Phụ lục 02 đính kèm.

Một số tài sản cố định hữu hình có giá trị còn lại theo sổ sách là 275.764.011.256 VND đã được thế chấp, cầm cố để đảm bảo cho các khoản vay của Tập đoàn tại các ngân hàng (xem thuyết minh số V.23).

11. Tài sản cố định vô hình

Thông tin về tăng, giảm tài sản cố định vô hình được trình bày ở Phụ lục 03 đính kèm.

Một số tài sản cố định vô hình có giá trị còn lại theo sổ sách là 22.086.089.258 VND đã được thế chấp, cầm cố để đảm bảo cho các khoản vay của Tập đoàn tại các ngân hàng (xem thuyết minh số V.23).

12. Bất động sản đầu tư

12a. Bất động sản đầu tư cho thuê

	Nguyên giá	Hao mòn	Giá trị còn lại
Số đầu năm	2.721.301.441.588	185.877.235.972	2.535.424.205.616
Thanh lý, nhượng bán	(2.211.459.480)	(587.705.312)	
Mua trong năm	202.923.200.000		
Khấu hao trong năm		84.067.025.144	
Số cuối năm	2.922.013.182.108	269.356.555.804	2.652.656.626.304

Theo quy định tại chuẩn mực kế toán Việt Nam số 05 “Bất động sản đầu tư”, giá trị hợp lý của bất động sản đầu tư tại ngày kết thúc năm tài chính cần phải được trình bày. Tuy nhiên, Tập đoàn hiện chưa xác định được giá trị hợp lý của các bất động sản đầu tư do chưa có điều kiện để thực hiện.

Danh mục bất động sản đầu tư tại ngày kết thúc năm tài chính như sau:

	Nguyên giá	Hao mòn lũy kế	Giá trị còn lại
Tòa nhà Becamex Tower	453.183.803.705	51.223.290.143	401.960.513.562
Khách sạn Becamex	184.338.675.220	46.084.668.836	138.254.006.384
Nhà ở xã hội	99.798.536.270	26.763.071.519	73.035.464.751
Bệnh viện Đa khoa Quốc tế Becamex	2.094.708.452.126	126.016.769.112	1.968.691.683.014
Trường Mầm non Ngô Thời Nhiệm	69.587.883.659	4.065.808.942	65.522.074.717
Bất động sản đầu tư khác	20.395.831.128	15.202.947.252	5.192.883.876
Cộng	2.922.013.182.108	269.356.555.804	2.652.656.626.304

Bản thuyết minh này là một bộ phận hợp thành và phải được đọc cùng với Báo cáo tài chính hợp nhất



TỔNG CÔNG TY ĐẦU TƯ VÀ PHÁT TRIỂN CÔNG NGHIỆP – CTCPĐịa chỉ: Tầng 9, Tòa nhà WTC Tower, Số 1, Đường Hùng Vương, Phường Hòa Phú, TP. Thủ Dầu Một, Tỉnh Bình Dương
BÁO CÁO TÀI CHÍNH HỢP NHẤT

Cho năm tài chính kết thúc ngày 31 tháng 12 năm 2024

Bản thuyết minh Báo cáo tài chính hợp nhất (tiếp theo)**12b. Bất động sản đầu tư nắm giữ chờ tăng giá**

	Quyền sử dụng đất	Nhà	Cộng
Nguyên giá			
Số đầu năm	-	-	-
Chuyển từ tài sản cố định hữu hình	-	4.479.195.636	4.479.195.636
Chuyển từ tài sản cố định vô hình	5.032.852.685	-	5.032.852.685
Số cuối năm	5.032.852.685	4.479.195.636	9.512.048.321
<i>Trong đó:</i>			
Đã khấu hao hết	-	-	-
Giá trị hao mòn đã trích theo Quyết định số 15/2006/QĐ-BTC	-	-	-
Tồn thất do suy giảm giá trị			
Số đầu năm	-	-	-
Tồn thất do giảm giá trị trong năm	-	-	-
Số cuối năm	-	-	-
Giá trị còn lại			
Số đầu năm	-	-	-
Số cuối năm	5.032.852.685	4.479.195.636	9.512.048.321

Danh mục bất động sản đầu tư tại ngày kết thúc năm tài chính như sau:

	Nguyên giá	Hao mòn lũy kế	Giá trị còn lại
Quyền sử dụng đất (G26-G28)	5.032.852.685	-	5.032.852.685
Nhà văn phòng (G26-G28)	4.479.195.636	-	4.479.195.636
Cộng	9.512.048.321	-	9.512.048.321

Quyền sử dụng đất và tòa nhà văn phòng gắn liền với đất tại Ô 28, Block G, Lô C4, khu nhà ở C2, C4 Khu đô thị mới thuộc Phường Hòa Phú, TP. Thủ Dầu Một, Tỉnh Bình Dương có giá trị còn lại là 3.383.418.378 VND đã được thế chấp theo Hợp đồng thế chấp số 019TC24 ngày 17 tháng 4 năm 2024 cho Ngân hàng TMCP Ngoại thương Việt Nam – Chi nhánh Bình Dương để đảm bảo cho các khoản tín dụng phát sinh trong tương lai của Công ty tại Ngân hàng TMCP Ngoại thương Việt Nam – Chi nhánh Bình Dương theo Hợp đồng cho vay số 026B24-BCE ngày 17 tháng 4 năm 2024.

13. Chi phí sản xuất, kinh doanh dở dang dài hạn

	Số cuối năm		Số đầu năm	
	Giá gốc	Giá trị có thể thu hồi	Giá gốc	Giá trị có thể thu hồi
Dự án Hòa Lợi (*)	1.405.490.605.724	1.405.490.605.724	1.403.818.527.622	1.403.818.527.622
Dự án TDC Plaza	521.079.337.534	521.079.337.534	523.568.346.794	523.568.346.794
Dự án Unitown – Giai đoạn 2 (***)	263.770.868.329	263.770.868.329	381.632.583.448	381.632.583.448
Cộng	2.190.340.811.587	2.190.340.811.587	2.309.019.457.864	2.309.019.457.864

(*) Dự án Khu tái định cư Hòa Lợi còn dở dang vượt quá chu kỳ sản xuất kinh doanh thông thường, hiện tại dự án đang tạm dừng thực hiện nhằm giảm áp lực về nhu cầu vốn do thị trường bất động sản chưa phục hồi tốt. Trong tương lai các sản phẩm của Dự án sẽ được bán sau khi xây dựng nhà theo các quy định của Nhà nước.

Bản thuyết minh này là một bộ phận hợp thành và phải được đọc cùng với Báo cáo tài chính hợp nhất

0044
CỘNG
HÒA
HỢP
NHẤT
TOÀN
CẦU
A
NH-

TỔNG CÔNG TY ĐẦU TƯ VÀ PHÁT TRIỂN CÔNG NGHIỆP – CTCP

Địa chỉ: Tầng 9, Tòa nhà WTC Tower, Số 1, Đường Hùng Vương, Phường Hòa Phú, TP. Thủ Dầu Một, Tỉnh Bình Dương
BÁO CÁO TÀI CHÍNH HỢP NHẤT

Cho năm tài chính kết thúc ngày 31 tháng 12 năm 2024

Bản thuyết minh Báo cáo tài chính hợp nhất tiếp theo)

Một số giấy chứng nhận quyền sử dụng đất có giá trị ghi sổ tại ngày 31 tháng 12 năm 2024 là 1.151.208.443.869 VND đã được thế chấp tại Ngân hàng TMCP Đầu tư và Phát triển Việt Nam – Chi nhánh Bình Dương, Ngân hàng Tiên Phong - Chi nhánh TP. Hồ Chí Minh và Ngân hàng TMCP Công Thương Việt Nam – Chi nhánh Đồng Nai để đảm bảo cho các khoản vay tại các ngân hàng này.

Các dự án bị trì hoãn phần lớn do Tập đoàn đang xem xét tình hình thị trường, chọn thời điểm hợp lý sẽ tiếp tục triển khai.

14. Chi phí xây dựng cơ bản dở dang

	Số đầu năm	Chi phí phát sinh trong năm	Phân loại lại	Kết chuyển vào TSCĐ trong năm	Giảm khác	Số cuối năm
Mua sắm tài sản cố định	18.487.623.584	2.861.016.409	(363.636.364)	(3.303.526.409)	-	17.681.477.220
Xây dựng cơ bản dở dang	863.371.502.865	2.562.952.645	363.636.364	(13.190.364.739)	(14.695.625.000)	838.412.102.135
Chi phí sửa chữa	-	-	-	-	-	-
Cộng	881.859.126.449	5.423.969.054	-	(16.493.891.148)	(14.695.625.000)	856.093.579.355

15. Tài sản thuế thu nhập hoãn lại

15a. Tài sản thuế thu nhập hoãn lại đã ghi nhận

Tài sản thuế thu nhập hoãn lại liên quan đến các khoản chênh lệch tạm thời được khấu trừ. Chi tiết phát sinh trong năm như sau:

	Năm nay	Năm trước
Số đầu năm	163.951.426.985	223.302.141.505
Ghi nhận vào kết quả kinh doanh trong năm	90.452.713.483	(724.614.995)
Hoàn nhập tài sản thuế thu nhập hoãn lại	4.421.603.902	(58.626.099.525)
Số cuối năm	258.825.744.370	163.951.426.985

Thuế suất thuế thu nhập doanh nghiệp sử dụng để xác định giá trị tài sản thuế thu nhập hoãn lại là 20%.

15b. Tài sản thuế thu nhập hoãn lại chưa được ghi nhận

Các công ty trong Tập đoàn chưa ghi nhận tài sản thuế thu nhập hoãn lại cho những khoản sau:

	Số cuối năm	Số đầu năm
Chi phí lãi vay ⁽ⁱ⁾	120.873.247.956	29.925.142.750
Lỗ tính thuế ⁽ⁱⁱ⁾	183.314.530.855	38.063.092.912
Cộng	304.187.778.811	67.988.235.662

(i) Chi tiết chi phí lãi vay chưa ghi nhận như sau:

Năm 2021	10.296.493.006
Năm 2022	3.425.996.009
Năm 2023	4.250.775.341
Năm 2024	102.899.983.600
Cộng	120.873.247.956

Theo quy định tại Nghị định số 132/2020/NĐ-CP ngày 05 tháng 11 năm 2020 của Chính phủ, từ kỳ tính thuế năm 2019 trở đi, phần chi phí lãi vay không được trừ được chuyển sang kỳ tính thuế tiếp theo khi xác định tổng chi phí lãi vay được trừ trong trường hợp tổng chi phí lãi vay phát sinh được trừ của kỳ tính thuế tiếp theo thấp hơn mức quy định. Thời gian chuyển chi phí lãi vay tính liên tục không quá 05 năm kể từ năm tiếp sau năm phát sinh chi phí lãi vay không được trừ.

Bản thuyết minh này là một bộ phận hợp thành và phải được đọc cùng với Báo cáo tài chính hợp nhất

TỔNG CÔNG TY ĐẦU TƯ VÀ PHÁT TRIỂN CÔNG NGHIỆP – CTCP

Địa chỉ: Tầng 9, Tòa nhà WTC Tower, Số 1, Đường Hùng Vương, Phường Hòa Phú, TP. Thủ Dầu Một, Tỉnh Bình Dương
BÁO CÁO TÀI CHÍNH HỢP NHẤT

Cho năm tài chính kết thúc ngày 31 tháng 12 năm 2024

Bản thuyết minh Báo cáo tài chính hợp nhất tiếp theo)

(iii) Chi tiết lỗ tính thuế chưa ghi nhận như sau:

Năm 2022	1.808.645.149
Năm 2023	2.275.990.625
Năm 2024	179.229.707.612
Cộng	183.314.343.386

Theo Luật Thuế thu nhập doanh nghiệp hiện hành, khoản lỗ của bất kỳ năm tính thuế nào được chuyển sang bù trừ vào thu nhập trong thời gian tối đa không quá 05 năm kể từ năm tiếp sau năm phát sinh lỗ.

16. Phải trả người bán

16a. Phải trả người bán ngắn hạn

	Số cuối năm	Số đầu năm
Phải trả các bên liên quan	110.328.085.642	148.193.963.206
Công ty Cổ phần Công nghệ & Truyền thông Việt Nam	31.299.048.440	33.871.254.228
Công ty Liên doanh TNHH Sinviet	10.314.000	9.514.800
Công ty Cổ phần Phát triển Hạ tầng Kỹ thuật	54.736.344.496	62.480.845.811
Công ty TNHH MTV Thương mại Becamex	3.171.035.380	44.090.002.636
Công ty TNHH MTV Khách sạn Becamex	3.608.804.525	6.483.124.451
Công ty Cổ phần Setia – Becamex	326.938.128	324.500.000
Công ty TNHH Giải pháp VNTT	245.464.800	245.464.800
Công ty Cổ phần Điện lực Becamex Bình Phước	19.636.364	192.727.273
Công ty TNHH MTV WTC Bình Dương	109.420.400	496.529.207
Công ty TNHH Xe buýt Becamex Tokyu	15.839.028.000	-
Công ty Cổ phần Phát triển Hạ tầng Kỹ thuật Becamex - Bình Phước	773.579.127	-
Công ty TNHH MTV Sản xuất Thương mại Nhựa Bình Dương	188.417.664	-
Công ty Cổ phần Becamex Bình Định	54.318	-
Phải trả các nhà cung cấp khác	464.768.135.235	598.885.252.104
Công ty Cổ phần Tập đoàn Đầu tư Xây dựng RICONs	59.382.381.421	71.642.562.842
Công ty TNHH Đầu tư Xây dựng và Công nghệ Môi trường Dương Nhật	55.201.532.549	-
Các nhà cung cấp khác	350.184.221.265	527.242.689.262
Cộng	575.096.220.877	747.079.215.310

16b. Phải trả người bán dài hạn

Phải trả Công ty Cổ phần Phát triển Hạ tầng Kỹ thuật – Bên liên quan.

16c. Nợ quá hạn chưa thanh toán

Tập đoàn không có nợ phải trả người bán quá hạn chưa thanh toán.

17. Người mua trả tiền trước

17a. Người mua trả tiền trước ngắn hạn

	Số cuối năm	Số đầu năm
Trả trước của các bên liên quan	413.775.076.002	396.404.843.243
Công ty Liên doanh TNHH Khu công nghiệp Việt Nam – Singapore	4.562.249.082	5.000.000
Công ty Cổ phần Setia Becamex	407.871.010.000	396.399.843.243
Công ty TNHH MTV WTC Bình Dương	46.674.247	-
Công ty TNHH Becamex Tokyu	1.295.142.673	-
Trả trước của các khách hàng khác	1.486.792.290.392	926.387.256.187
Các khách hàng khác	1.486.792.290.392	926.387.256.187
Cộng	1.900.567.366.394	1.322.792.099.430

Bản thuyết minh này là một bộ phận hợp thành và phải được đọc cùng với Báo cáo tài chính hợp nhất

TỔNG CÔNG TY ĐẦU TƯ VÀ PHÁT TRIỂN CÔNG NGHIỆP – CTCP

Địa chỉ: Tầng 9, Tòa nhà WTC Tower, Số 1, Đường Hùng Vương, Phường Hòa Phú, TP. Thủ Dầu Một, Tỉnh Bình Dương
BÁO CÁO TÀI CHÍNH HỢP NHẤT

Cho năm tài chính kết thúc ngày 31 tháng 12 năm 2024

Bản thuyết minh Báo cáo tài chính hợp nhất tiếp theo)

17b. Người mua trả tiền trước dài hạn

Khoản ứng trước của các khách hàng không phải bên liên quan mua hàng hóa bất động sản.

18. Thuế và các khoản phải nộp Nhà nước

Chi tiết về thuế và các khoản phải nộp Nhà nước được trình bày ở Phụ lục 04 đính kèm.

Thuế giá trị gia tăng

Các công ty trong Tập đoàn nộp thuế giá trị gia tăng theo phương pháp khấu trừ. Thuế suất thuế giá trị gia tăng như sau:

- Hoạt động chuyển nhượng quyền sử dụng đất, xử lý nước thải, bán mù cao su thô, khám chữa bệnh	Không chịu thuế
- Dịch vụ cung cấp cho doanh nghiệp trong Khu Chế xuất, hoạt động bán củi cây cao su	0%
- Dịch vụ cung cấp nước sạch sinh hoạt, hoạt động nhà thuốc	05%
- Các hoạt động khác	10%

Kể từ ngày 01 tháng 7 năm 2013, thuế suất thuế giá trị gia tăng đối với hoạt động bán, cho thuê nhà ở xã hội là 5%. Ngoài ra, Tập đoàn còn được giảm 50% mức thuế suất thuế giá trị gia tăng từ ngày 01 tháng 7 năm 2013 đối với bán, cho thuê nhà ở thương mại có diện tích sàn dưới 70 m² và có giá bán dưới 15 triệu VND/m².

Thuế xuất, nhập khẩu

Các công ty trong Tập đoàn kê khai và nộp theo thông báo của Hải quan.

Thuế thu nhập doanh nghiệp

Các công ty trong Tập đoàn được hưởng các ưu đãi về thuế thu nhập doanh nghiệp như sau:

- Công ty Cổ phần Bệnh viện Mỹ Phước được nộp thuế thu nhập doanh nghiệp với thuế suất 10% trên thu nhập chịu thuế đối với hoạt động khám chữa bệnh theo Thông tư số 96/2015/TT-BTC ngày 22 tháng 06 năm 2015 của Bộ Tài chính hướng dẫn về Thuế thu nhập doanh nghiệp. Thu nhập từ các hoạt động khác phải nộp thuế thu nhập doanh nghiệp với thuế suất 20%.
- Công ty Cổ phần Bệnh viện đa khoa quốc tế Becamex được nộp thuế thu nhập doanh nghiệp với thuế suất 10% trên thu nhập chịu thuế đối với hoạt động khám chữa bệnh theo Thông tư số 96/2015/TT-BTC ngày 22 tháng 06 năm 2015 của Bộ Tài chính hướng dẫn về Thuế thu nhập doanh nghiệp. Công ty được miễn thuế thu nhập doanh nghiệp trong 04 năm kể từ năm bắt đầu kinh doanh có lãi và giảm 50% trong 5 năm tiếp theo. Năm 2018 là năm đầu tiên Công ty kinh doanh có lãi.
- Trường Đại học Quốc tế Miền Đông nộp thuế thu nhập doanh nghiệp cho thu nhập từ hoạt động giáo dục đào tạo với thuế suất thuế 10% trong 50 năm kể từ khi dự án đi vào hoạt động, được miễn thuế trong 04 năm kể từ khi có thu nhập từ dự án và giảm 50% số thuế phải nộp trong 05 năm tiếp theo theo Giấy chứng nhận đầu tư số 46121000047 ngày 29 tháng 7 năm 2009 do Ủy ban nhân dân tỉnh Bình Dương cấp. Trường hợp không có thu nhập chịu thuế trong 03 năm đầu, kể từ năm đầu tiên có doanh thu thì thời gian miễn thuế, giảm thuế được tính từ năm thứ tư.

Thu nhập từ các hoạt động khác phải nộp thuế thu nhập doanh nghiệp với thuế suất 20%.

TỔNG CÔNG TY ĐẦU TƯ VÀ PHÁT TRIỂN CÔNG NGHIỆP – CTCP

Địa chỉ: Tầng 9, Tòa nhà WTC Tower, Số 1, Đường Hùng Vương, Phường Hòa Phú, TP. Thủ Dầu Một, Tỉnh Bình Dương
BÁO CÁO TÀI CHÍNH HỢP NHẤT

Cho năm tài chính kết thúc ngày 31 tháng 12 năm 2024

Bản thuyết minh Báo cáo tài chính hợp nhất tiếp theo)

Thuế thu nhập doanh nghiệp phải nộp trong năm của các công ty trong Tập đoàn bao gồm:

	<u>Năm nay</u>	<u>Năm trước</u>
Công ty Cổ phần Bệnh viện Mỹ Phước	3.917.995.572	666.557.807
Trường Đại học Quốc tế Miền Đông	1.799.727.958	1.088.828.973
Công ty Cổ phần Phát triển Đô thị	1.864.619.787	3.817.864.753
Công ty Cổ phần Kinh doanh và Phát triển Bình Dương	14.959.737.013	1.400.013.707
Công ty Cổ phần Xây dựng và Giao thông Bình Dương	2.500.836.503	-
Tổng Công ty Đầu tư và Phát triển Công nghiệp – CTCP	226.789.425.942	406.858.298.038
Công ty Cổ phần Bệnh viện Đa khoa Quốc tế Becamex	2.912.504.716	2.503.333.133
Công ty TNHH MTV khởi nghiệp Becamex IDC – Block 71	8.679.016	10.882.910
Cộng	<u>254.753.526.507</u>	<u>416.345.779.321</u>

Việc xác định thuế thu nhập doanh nghiệp phải nộp của các công ty trong Tập đoàn được căn cứ vào các quy định hiện hành về thuế. Tuy nhiên, những quy định này thay đổi theo từng thời kỳ và các quy định về thuế đối với nhiều loại giao dịch khác nhau có thể được giải thích theo nhiều cách khác nhau. Do vậy số thuế được trình bày trên Báo cáo tài chính hợp nhất có thể sẽ thay đổi khi cơ quan thuế kiểm tra.

Thuế thu nhập doanh nghiệp tạm nộp cho số tiền nhận trước từ hoạt động chuyển nhượng bất động sản

Các công ty trong Tập đoàn phải tạm nộp thuế thu nhập doanh nghiệp theo tỷ lệ 01% trên số tiền nhận trước từ hoạt động chuyển nhượng bất động sản theo quy định tại Thông tư số 78/2014/TT-BTC ngày 18 tháng 6 năm 2014 của Bộ Tài chính. Các công ty trong Tập đoàn sẽ quyết toán lại số thuế thu nhập doanh nghiệp phải nộp cho hoạt động này khi bàn giao bất động sản cho người mua.

Thuế tài nguyên

Thuế tài nguyên được nộp theo thông báo của cơ quan thuế.

Tiền thuê đất

Tiền thuê đất được nộp theo thông báo của cơ quan thuế.

Các loại thuế khác

Các công ty trong Tập đoàn kê khai và nộp theo quy định.

19. Phải trả người lao động

Tiền lương và các khoản thưởng còn phải trả.

20. Chi phí phải trả ngắn hạn

	<u>Số cuối năm</u>	<u>Số đầu năm</u>
Chi phí lãi vay	255.885.170.974	255.615.388.611
Trích trước chi phí công trình	57.778.793.560	39.298.246.625
Chi phí trích trước tạm tính giá vốn các dự án bất động sản đã bán	8.519.913.490.690	9.208.866.853.272
Các chi phí phải trả ngắn hạn khác	83.953.126.383	197.936.272.433
Cộng	<u>8.917.530.581.607</u>	<u>9.701.716.760.941</u>

Bản thuyết minh này là một bộ phận hợp thành và phải được đọc cùng với Báo cáo tài chính hợp nhất



TỔNG CÔNG TY ĐẦU TƯ VÀ PHÁT TRIỂN CÔNG NGHIỆP – CTCP

Địa chỉ: Tầng 9, Tòa nhà WTC Tower, Số 1, Đường Hùng Vương, Phường Hòa Phú, TP. Thủ Dầu Một, Tỉnh Bình Dương
BÁO CÁO TÀI CHÍNH HỢP NHẤT

Cho năm tài chính kết thúc ngày 31 tháng 12 năm 2024

Bản thuyết minh Báo cáo tài chính hợp nhất tiếp theo)

21. Doanh thu chưa thực hiện dài hạn

21a. Doanh thu chưa thực hiện ngắn hạn

Khoản phí dịch vụ cho thuê quảng cáo theo Hợp đồng số 1304/HDDVVQC-2022 ngày 30 tháng 4 năm 2022 với Công ty Cổ phần Đầu tư và Phát triển Ong Vàng, trị giá 300.000.000 VND/năm.

21b. Doanh thu chưa thực hiện dài hạn

Lãi nội bộ đất chuyển nhượng chờ hoàn lại.

22. Phải trả khác

22a. Phải trả ngắn hạn khác

	Số cuối năm	Số đầu năm
Phải trả các bên liên quan	893.083.278.079	612.944.594.101
Công ty Liên doanh TNHH Khu công nghiệp Việt Nam Singapore - Tiền ứng đầu tư dự án	391.076.861.076	123.206.621.076
Công ty Cổ phần Phát triển Hạ tầng Kỹ thuật - Phí quản lý, sửa chữa	1.173.574.907	1.173.574.907
Công ty Cổ phần Phát triển Hạ tầng Kỹ thuật - Tiền ứng vốn hợp tác kinh doanh	472.430.287.054	472.430.287.054
Công ty Cổ phần Phát triển Hạ tầng Kỹ thuật - Tiền lãi hợp tác kinh doanh tạm chia	27.652.555.042	16.134.111.064
Công ty Cổ phần Phát triển Giáo dục Miền Đông - Nhận ký quỹ ngắn hạn	750.000.000	-
Phải trả các tổ chức và cá nhân khác	462.606.768.272	313.801.325.432
Kinh phí công đoàn, bảo hiểm xã hội, bảo hiểm y tế, bảo hiểm thất nghiệp	10.995.506.695	9.044.225.594
Cổ tức phải trả	1.393.891.962	3.508.633.512
Tiền thanh lý hợp đồng các dự án chưa chi cho khách hàng	22.810.510.596	56.062.234.221
Thu tiền đặt cọc, đặt chỗ các dự án	319.016.203.500	36.430.990.665
Nhận ký quỹ, ký cược ngắn hạn	12.874.223.394	13.084.270.749
Thù lao Hội đồng quản trị, Ban kiểm soát, Ban điều hành	-	5.725.868.440
Các khoản phải trả ngắn hạn khác	95.516.432.125	189.945.102.251
Cộng	1.355.690.046.351	926.745.919.533

22b. Phải trả dài hạn khác

	Số cuối năm	Số đầu năm
Phải trả các bên liên quan	295.100.000	210.100.000
Công ty Cổ phần Phát triển Hạ tầng Kỹ thuật - Nhận ký quỹ dài hạn	210.100.000	210.100.000
Công ty Cổ phần Công nghệ & Truyền thông Việt Nam - Nhận ký quỹ dài hạn	85.000.000	-
Phải trả các tổ chức và cá nhân khác	4.331.164.864	4.762.184.864
Nhận ký quỹ, ký cược dài hạn	169.980.000	180.000.000
Các khoản phải trả dài hạn khác	4.161.184.864	4.582.184.864
Cộng	4.626.264.864	4.972.284.864

22c. Nợ quá hạn chưa thanh toán

Tại ngày kết thúc năm tài chính, Công ty Cổ phần Kinh doanh và Phát triển Bình Dương thuộc Tập đoàn có công nợ phải trả quá hạn chưa thanh toán là 40.436.594.996 VND.

Bản thuyết minh này là một bộ phận hợp thành và phải được đọc cùng với Báo cáo tài chính hợp nhất

TỔNG CÔNG TY ĐẦU TƯ VÀ PHÁT TRIỂN CÔNG NGHIỆP – CTCP

Địa chỉ: Tầng 9, Tòa nhà WTC Tower, Số 1, Đường Hùng Vương, Phường Hòa Phú, TP. Thủ Dầu Một, Tỉnh Bình Dương

BÁO CÁO TÀI CHÍNH HỢP NHẤT

Cho năm tài chính kết thúc ngày 31 tháng 12 năm 2024

Bản thuyết minh Báo cáo tài chính hợp nhất tiếp theo)

23. Vay

23a. Vay ngắn hạn

	<u>Số cuối năm</u>	<u>Số đầu năm</u>
<i>Vay ngắn hạn ngân hàng</i>	5.833.872.400.706	6.079.317.822.200
Ngân hàng TMCP Đầu tư và Phát triển Việt Nam - Chi nhánh Bình Dương ⁽ⁱ⁾	3.612.898.506.797	3.785.853.525.991
Ngân hàng TMCP Công Thương Việt Nam - Chi nhánh Đồng Nai ⁽ⁱⁱ⁾	1.920.131.180.769	1.133.220.456.209
Ngân hàng TMCP Hàng Hải Việt Nam - Chi nhánh TP.Hồ Chí Minh ⁽ⁱⁱⁱ⁾	-	1.160.243.840.000
Ngân hàng TMCP Quốc tế Việt Nam ^(iv)	250.000.000.000	-
Ngân hàng TMCP Ngoại thương Việt Nam – Chi nhánh Bình Dương ^(v)	50.842.713.140	-
<i>Vay ngắn hạn các cá nhân ^(vi)</i>	120.487.319.609	113.608.100.000
<i>Vay dài hạn đến hạn trả (xem thuyết minh số V.23b)</i>	999.414.663.962	507.925.954.802
Ngân hàng TMCP Á Châu - Chi nhánh Nguyễn Văn Trỗi	255.349.635.144	255.349.635.144
Ngân hàng TMCP Đầu tư và Phát triển Việt Nam - Chi nhánh Bình Dương	24.365.000.000	25.200.000.000
Ngân hàng China Construction Bank Corporation – Chi nhánh TP.Hồ Chí Minh	222.784.042.334	222.784.042.334
Ngân hàng TMCP Quốc tế Việt Nam	216.375.986.484	-
Ngân hàng TMCP Công Thương Việt Nam – Chi nhánh Đồng Nai	540.000.000	952.680.000
Ngân hàng TMCP Tiên Phong - Chi nhánh TP. Hồ Chí Minh	-	1.565.333.324
Ngân hàng TMCP Ngoại thương Việt Nam - Chi nhánh Bắc Bình Dương	-	2.074.264.000
Ngân hàng TMCP Việt Nam Thịnh Vượng	280.000.000.000	-
<i>Trái phiếu thường dài hạn đến hạn trả (xem thuyết minh số V.23b)</i>	1.490.456.917.808	2.684.353.518.356
Ngân hàng TMCP Quân đội - Chi nhánh Bình Dương		
- Mệnh giá trái phiếu	-	300.000.000.000
- Chi phí phát hành trái phiếu	-	(992.372.054)
Công ty Cổ phần Chứng khoán Ngân hàng Đầu tư và Phát triển Việt Nam		
- Mệnh giá trái phiếu	-	500.000.000.000
- Chi phí phát hành trái phiếu	-	(1.534.246.575)
Công ty Cổ phần Chứng khoán Navibank		
- Mệnh giá trái phiếu	700.000.000.000	1.500.000.000.000
- Chi phí phát hành trái phiếu	(5.565.000.000)	(7.119.863.015)
Ngân hàng TMCP Đầu tư và Phát triển Việt Nam – Chi nhánh Nam Kỳ Khởi Nghĩa		
- Mệnh giá trái phiếu	800.000.000.000	400.000.000.000
- Chi phí phát hành trái phiếu	(3.978.082.192)	(6.000.000.000)
Cộng	<u>8.444.231.302.085</u>	<u>9.385.205.395.358</u>

(i) Khoản vay Ngân hàng TMCP Đầu tư và Phát triển Việt Nam - Chi nhánh Bình Dương theo từng hợp đồng tín dụng ngắn hạn, với lãi suất áp dụng cho từng lần giải ngân. Khoản vay này được đảm bảo bằng việc thế chấp:

- Quyền sử dụng đất với tổng diện tích 730.464,10 m² tại Thị trấn Lai Uyên, TP. Bến Cát, Tỉnh Bình Dương theo Hợp đồng thế chấp số 01/2019/83576//HĐBĐ và phụ lục ngày 11 tháng 12 năm 2020 và các phụ lục hợp đồng.

Bản thuyết minh này là một bộ phận hợp thành và phải được đọc cùng với Báo cáo tài chính hợp nhất

TỔNG CÔNG TY ĐẦU TƯ VÀ PHÁT TRIỂN CÔNG NGHIỆP – CTCP

Địa chỉ: Tầng 9, Tòa nhà WTC Tower, Số 1, Đường Hùng Vương, Phường Hòa Phú, TP. Thủ Dầu Một, Tỉnh Bình Dương
BÁO CÁO TÀI CHÍNH HỢP NHẤT

Cho năm tài chính kết thúc ngày 31 tháng 12 năm 2024

Bản thuyết minh Báo cáo tài chính hợp nhất tiếp theo)

- Quyền sử dụng đất với tổng diện tích 72.039 m² tại Thành phố mới Bình Dương theo Hợp đồng thế chấp số 01/2021/83576//HĐBĐ ngày 12 tháng 05 năm 2021.
 - Quyền sử dụng đất với tổng diện tích 38.050 m² tại Phường Hòa Phú, TP. Thủ Dầu Một, Tỉnh Bình Dương theo Hợp đồng thế chấp số 01/2022/83576//HĐBĐ ngày 05 tháng 01 năm 2023.
 - Quyền sử dụng đất thuộc dự án Unitown – Giai đoạn 2 và 06 giấy chứng nhận quyền sử dụng đất thuộc dự án Hòa Lợi (xem thuyết minh số V.10, V.11 và V.13).
 - Quyền sử dụng đất, toàn bộ tài sản gắn liền với đất hình thành từ dự án và một số máy móc thiết bị y tế thuộc dự án (xem thuyết minh số V.10 và V.11).
 - Một số tài sản cố định hữu hình và quyền sử dụng đất của các Công ty trong Tập đoàn (xem thuyết minh số V.10 và V.11).
- (ii) Khoản vay Ngân hàng TMCP Công Thương Việt Nam - Chi nhánh Đồng Nai theo từng hợp đồng tín dụng ngắn hạn, thanh toán tiền hàng và góp vốn hợp tác kinh doanh với lãi suất áp dụng cho từng lần giải ngân. Khoản vay này được đảm bảo bằng việc thế chấp:
- Quyền sử dụng đất với tổng diện tích 20.625,3 m² tại Phường Hòa Phú, TP. Thủ Dầu Một, Tỉnh Bình Dương theo Hợp đồng thế chấp số 300076619/2021/HĐBĐ/NHCT680-BECAMEX IDC ngày 24 tháng 05 năm 2021.
 - Quyền sử dụng đất với tổng diện tích 13.511 m² tại Phường Hòa Phú, TP. Thủ Dầu Một, Tỉnh Bình Dương theo Hợp đồng thế chấp số 03.300076619/2023/HĐBĐ/NHCT680-BECAMEX IDC ngày 29 tháng 06 năm 2023.
 - 03 Quyền sử dụng đất với diện tích 10.570,1 m²; 9.310,3 m² và 31.312,9 m² tại Phường Hòa Phú, TP. Thủ Dầu Một, Tỉnh Bình Dương theo Hợp đồng thế chấp số 04.300076619/2023/HĐBĐ/NHCT680-BECAMEX IDC ngày 15 tháng 12 năm 2023.
 - 05 quyền sử dụng đất thuộc dự án Phú Chánh; 01 quyền sử dụng đất tại huyện Chơn Thành và 01 quyền sử dụng đất thuộc dự án Hòa Lợi (xem thuyết minh số V.8 và V.10).
- (iii) Khoản vay Ngân hàng TMCP Hàng Hải Việt Nam - Chi nhánh TP. Hồ Chí Minh theo từng hợp đồng tín dụng ngắn hạn, với lãi suất áp dụng cho từng lần giải ngân. Khoản vay này được đảm bảo bằng việc thế chấp Quyền sử dụng đất, quyền sở hữu nhà ở và các tài sản gắn liền với đất tọa lạc tại 64 thửa đất KDC 5F; áp 5; thuộc các tờ bản đồ số 45,46,47,48 xã Lai Uyên (nay là thị trấn Lai Uyên), huyện Bàu Bàng, tỉnh Bình Dương.
- (iv) Khoản vay Ngân hàng TMCP Quốc tế Việt Nam theo từng hợp đồng tín dụng ngắn hạn, với lãi suất áp dụng cho từng lần giải ngân. Khoản vay này được đảm bảo bằng việc thế chấp Quyền sử dụng đất số 256, tờ bản đồ số 89 ở Phường Hòa Phú, TP. Thủ Dầu Một, Tỉnh Bình Dương diện tích 68.867,3 m².
- (v) Khoản vay Ngân hàng TMCP Ngoại thương Việt Nam – Chi nhánh Bình Dương để phục vụ hoạt động sản xuất kinh doanh và thực hiện bảo lãnh với lãi suất được quy định cụ thể trong từng khế ước nhận nợ. Khoản vay này được thế chấp bằng thế chấp một số hàng tồn kho, một số tài sản cố định hữu hình, quyền sử dụng đất và bất động sản đầu tư của các Công ty trong Tập đoàn (xem thuyết minh số V.7, V.10, V.11 và V.12).
- (vi) Các khoản huy động vốn của các cá nhân với lãi suất theo thông báo từng thời kỳ.
- Tập đoàn có khả năng trả được các khoản vay ngắn hạn.
- Chi tiết số phát sinh về các khoản vay ngắn hạn trong năm được trình bày ở Phụ lục 05 đính kèm.



TỔNG CÔNG TY ĐẦU TƯ VÀ PHÁT TRIỂN CÔNG NGHIỆP – CTCPĐịa chỉ: Tầng 9, Tòa nhà WTC Tower, Số 1, Đường Hùng Vương, Phường Hòa Phú, TP. Thủ Dầu Một, Tỉnh Bình Dương
BÁO CÁO TÀI CHÍNH HỢP NHẤT

Cho năm tài chính kết thúc ngày 31 tháng 12 năm 2024

Bản thuyết minh Báo cáo tài chính hợp nhất tiếp theo)**23b. Vay dài hạn**

	<u>Số cuối năm</u>	<u>Số đầu năm</u>
Vay dài hạn ngân hàng	3.943.309.579.322	1.271.494.855.122
Ngân hàng TMCP Đầu tư và Phát triển Việt Nam - Chi nhánh Bình Dương ⁽ⁱ⁾	17.679.328.491	42.044.328.491
Ngân hàng TMCP Á Châu - Chi nhánh Nguyễn Văn Trỗi ⁽ⁱⁱ⁾	638.374.092.861	893.723.730.005
Ngân hàng China Construction Bank Corporation – Chi nhánh TP.Hồ Chí Minh ⁽ⁱⁱⁱ⁾	111.392.048.292	334.176.090.626
Ngân hàng TMCP Quốc tế Việt Nam ^(iv)	703.221.956.091	-
Ngân hàng TMCP Công Thương Việt Nam - Chi nhánh Đồng Nai ^(v)	-	637.090.000
Ngân hàng TMCP Ngoại thương Việt Nam - Chi nhánh Bắc Bình Dương ^(vi)	-	913.616.000
Ngân hàng TMCP Tiên Phong - Chi nhánh TP. Hồ Chí Minh ^(vii)	152.642.153.587	-
Ngân hàng TMCP Việt Nam Thịnh Vượng ^(viii)	1.120.000.000.000	-
Ngân hàng TMCP Hàng hải Việt Nam - Chi nhánh TP. Hồ Chí Minh ^(ix)	1.200.000.000.000	-
Trái phiếu thường dài hạn	11.240.487.115.981	9.059.741.711.066
Ngân hàng TMCP Đầu tư và Phát triển Việt Nam – Chi nhánh Nam Kỳ Khởi Nghĩa ^(x)		
- Mệnh giá trái phiếu	-	800.000.000.000
- Chi phí phát hành trái phiếu	-	(3.978.082.192)
Công ty Cổ phần Chứng khoán Navibank ^(xi)		
- Mệnh giá trái phiếu	-	700.000.000.000
- Chi phí phát hành trái phiếu	-	(11.865.000.000)
Công ty Cổ phần Chứng khoán SmartInvest ^(xii)		
- Mệnh giá trái phiếu	2.000.000.000.000	2.000.000.000.000
- Chi phí phát hành trái phiếu	(12.273.972.602)	(22.273.972.602)
Công ty Cổ phần Chứng khoán Navibank ^(xiii)		
- Mệnh giá trái phiếu	2.500.000.000.000	2.500.000.000.000
- Chi phí phát hành trái phiếu	(21.301.369.863)	(33.801.369.863)
Công ty Cổ phần Chứng khoán SmartInvest ^(xiv)		
- Mệnh giá trái phiếu	2.000.000.000.000	2.000.000.000.000
- Chi phí phát hành trái phiếu	(35.068.493.150)	(45.068.493.150)
Ngân hàng TMCP Đầu tư và Phát triển Việt Nam – Chi nhánh Nam Kỳ Khởi Nghĩa ^(xv)		
- Mệnh giá trái phiếu	406.000.000.000	406.000.000.000
- Chi phí phát hành trái phiếu	(6.758.509.588)	(7.732.909.588)
Công ty Cổ phần Chứng khoán EuroCapital ^(xvi)		
- Mệnh giá trái phiếu	1.300.000.000.000	800.000.000.000
- Chi phí phát hành trái phiếu	(27.923.287.671)	(21.538.461.539)
Công ty Cổ phần Chứng khoán MB ^(xvii)		
- Mệnh giá trái phiếu	800.000.000.000	-
- Chi phí phát hành trái phiếu	(17.848.986.302)	-
Công ty TNHH Chứng Khoán Shinhan Việt Nam ^(xviii)		
- Mệnh giá trái phiếu	200.000.000.000	-
- Chi phí phát hành trái phiếu	(3.466.666.668)	-
Công ty Cổ phần Chứng khoán VietCap ^(xix)		

Bản thuyết minh này là một bộ phận hợp thành và phải được đọc cùng với Báo cáo tài chính hợp nhất

TỔNG CÔNG TY ĐẦU TƯ VÀ PHÁT TRIỂN CÔNG NGHIỆP – CTCP

Địa chỉ: Tầng 9, Tòa nhà WTC Tower, Số 1, Đường Hùng Vương, Phường Hòa Phú, TP. Thủ Dầu Một, Tỉnh Bình Dương
BÁO CÁO TÀI CHÍNH HỢP NHẤT

Cho năm tài chính kết thúc ngày 31 tháng 12 năm 2024

Bản thuyết minh Báo cáo tài chính hợp nhất tiếp theo)

	<u>Số cuối năm</u>	<u>Số đầu năm</u>
- Mệnh giá trái phiếu	500.000.000.000	-
- Chi phí phát hành trái phiếu	(8.721.461.187)	-
Công ty Cổ phần Chứng khoán BIDV ^(xx)		
- Mệnh giá trái phiếu	620.000.000.000	-
- Chi phí phát hành trái phiếu	(11.141.917.809)	-
Công ty Cổ phần Chứng khoán VPBANK ^(xxi)		
- Mệnh giá trái phiếu	1.080.000.000.000	-
- Chi phí phát hành trái phiếu	(21.008.219.179)	-
Cộng	<u>15.183.796.695.303</u>	<u>10.331.236.566.188</u>

- (i) Khoản vay dài hạn Ngân hàng TMCP Đầu tư và Phát triển Việt Nam – Chi nhánh Bình Dương để:
- Thanh toán các chi phí thực hiện dự án đầu tư mở rộng Bệnh viện Đa khoa Mỹ Phước với lãi suất 9,5%/năm, thời hạn vay 12 năm kể từ ngày giải ngân đầu tiên (ngày 22 tháng 8 năm 2014), thời gian ân hạn 02 năm. Số tiền vay được hoàn trả hàng quý, thanh toán lần đầu vào ngày 25 tháng 02 năm 2017. Khoản vay này được đảm bảo bằng việc thế chấp quyền sử dụng đất, toàn bộ tài sản gắn liền với đất hình thành từ dự án và một số máy móc thiết bị y tế thuộc dự án (xem thuyết minh số V.10 và V.11).
 - Thanh toán tiền đầu tư tài sản cố định gián tiếp là máy chụp cắt lớp CT 128 lát cắt theo Hợp đồng kinh tế số 09/HĐKT-T.D/2020 ngày 05 tháng 02 năm 2020 với lãi suất 10%/năm, thời hạn vay 60 tháng kể từ ngày giải ngân đầu tiên (ngày 15 tháng 5 năm 2020). Số tiền vay được hoàn trả hàng quý, thanh toán lần đầu vào ngày 15 tháng 8 năm 2020. Khoản vay này được đảm bảo bằng tài sản hình thành từ hợp đồng này (xem thuyết minh số V.10).
- (ii) Khoản vay Ngân hàng TMCP Á Châu - Chi nhánh Nguyễn Văn Trỗi theo Hợp đồng tín dụng số NVT.DN.966.14052018/1 và Hợp đồng tín dụng số NVT.DN.966.14052018/1 ngày 15 tháng 6 năm 2018 với tổng hạn mức 1.948 tỷ VND, thời hạn 120 tháng, lãi suất được xác định theo từng lần nhận nợ để đền bù/mua đất thực hiện Khu Công nghiệp Cây Trường và Khu Công nghiệp Bàu Bàng mở rộng. Khoản vay này được đảm bảo bằng việc thế chấp 47 bất động sản tại Khu dân cư 5C ấp 5, Thị trấn Lai Uyên, Huyện Bàu Bàng, Tỉnh Bình Dương.
- (iii) Khoản vay Ngân hàng China Construction Bank Corporation- Chi nhánh TP. HCM và các tổ chức tài chính khác theo Hợp đồng tín dụng số SYND-CCB-FACONT/2020-001 ngày 22 tháng 01 năm 2021 với số tiền 881 tỷ VND, thời hạn 60 tháng kể từ ngày giải ngân đầu tiên để bổ sung nguồn vốn phục vụ Dự án đầu tư, xây dựng Tòa nhà văn phòng- thương mại- dịch vụ Becamex, Trung tâm Triển lãm WTC Thành phố mới Bình Dương, Nâng cấp mở rộng đường DT743, Đường tạo lực Mỹ Phước- Bàu Bàng. Lãi suất bằng trung bình cộng lãi suất tiền gửi tiết kiệm cá nhân kỳ hạn 12 tháng (trả lãi cuối kỳ) của Ngân hàng TMCP Ngoại thương Việt Nam, Ngân hàng TMCP Công Thương Việt Nam, Ngân hàng TMCP Đầu tư và Phát triển Việt Nam, Ngân hàng Nông nghiệp và Phát triển Nông thôn Việt Nam cộng biên độ 4%/năm nhưng không thấp hơn 10%/năm.
- Khoản vay này được bảo đảm bằng việc thế chấp Quyền sử dụng đất tổng diện tích 138.464,9 m² tại Khu tái định cư Tân Vĩnh Hiệp, Phường Phú Tân, TP. Thủ Dầu Một, Tỉnh Bình Dương.
- (iv) Khoản vay Ngân hàng TMCP Quốc tế Việt Nam theo các Hợp đồng tín dụng sau:
- Hợp đồng tín dụng số 0000588.23 ngày 13 tháng 12 năm 2023, thời hạn 60 tháng kể từ Ngày rút vốn lần đầu, với tổng số tiền 500 tỷ VND để tài trợ hoặc bù đắp chi phí đền bù, giải phóng mặt bằng; tài trợ chi phí đầu tư cơ sở hạ tầng cho dự án “Đầu tư xây dựng và kinh doanh cơ sở hạ tầng Khu Công nghiệp Bàu Bàng mở rộng”. Lãi suất cho vay được xác định tại thời điểm giải ngân/thời điểm điều chỉnh lãi suất, chịu sự điều chỉnh theo chính sách về lãi suất của VIB từng thời kỳ, phù hợp với quy định của pháp luật.

Bản thuyết minh này là một bộ phận hợp thành và phải được đọc cùng với Báo cáo tài chính hợp nhất



TỔNG CÔNG TY ĐẦU TƯ VÀ PHÁT TRIỂN CÔNG NGHIỆP – CTCP

Địa chỉ: Tầng 9, Tòa nhà WTC Tower, Số 1, Đường Hùng Vương, Phường Hòa Phú, TP. Thủ Dầu Một, Tỉnh Bình Dương
BÁO CÁO TÀI CHÍNH HỢP NHẤT

Cho năm tài chính kết thúc ngày 31 tháng 12 năm 2024

Bản thuyết minh Báo cáo tài chính hợp nhất tiếp theo)

- Hợp đồng tín dụng số 6595010.24 ngày 18 tháng 01 năm 2024, thời hạn 60 tháng kể từ Ngày rút vốn lần đầu, với tổng số tiền 500 tỷ VND để tài trợ hoặc bù đắp chi phí đền bù, giải phóng mặt bằng; tài trợ chi phí đầu tư cơ sở hạ tầng cho dự án “Đầu tư xây dựng và kinh doanh cơ sở hạ tầng Khu Công nghiệp Bàu Bàng mở rộng”. Lãi suất cho vay được xác định tại thời điểm giải ngân/thời điểm điều chỉnh lãi suất, chịu sự điều chỉnh theo chính sách về lãi suất của VIB từng thời kỳ, phù hợp với quy định của pháp luật.

Khoản vay này được bảo đảm bằng việc thế chấp Quyền sử dụng đất tổng diện tích 68.867,3 m² tại Phường Hòa Phú, TP. Thủ Dầu Một, Tỉnh Bình Dương.

- (v) Khoản vay Ngân hàng TMCP Công Thương Việt Nam - Chi nhánh Đồng Nai theo Hợp đồng tín dụng để đầu tư 19 xe trộn bê tông với lãi suất thả nổi, thời hạn vay 05 năm. Khoản vay này được đảm bảo bằng việc thế chấp bằng chính các tài sản hình thành từ vốn vay (xem thuyết minh số V.10).
- (vi) Khoản vay Ngân hàng TMCP Ngoại thương Việt Nam – Chi nhánh Bắc Bình Dương để thực hiện dự án đầu tư nâng công suất sản xuất gạch đất sét và nâng công suất khai thác đất sét, mua quyền sử dụng đất. Khoản vay này được đảm bảo bằng Quyền sử dụng đất và quyền khai thác khoáng sản số 175/GP-UBND do Ủy ban nhân dân tỉnh Bình Dương cấp ngày 07 tháng 8 năm 2017 (xem thuyết minh V9b. và V.11).
- (vii) Khoản vay Ngân hàng TMCP Tiên Phong – Chi nhánh TP. Hồ Chí Minh với hạn mức cho vay là 400.000.000.000 VND, mục đích vay để bổ sung vốn thực hiện dự án Nhà ở An ninh Xã hội - Khu 6 Việt Sing với lãi suất vay quy định trên từng khối ước nhận nợ, thời hạn trả gốc vay là 18 tháng kể từ ngày giải ngân. Khoản vay này được đảm bảo bằng việc thế chấp 02 quyền sử dụng đất thuộc dự án Hòa Lợi (xem thuyết minh số V.10) và toàn bộ Quyền tài sản phát sinh từ Hợp đồng hợp tác đầu tư phát triển Nhà ở An sinh Xã hội số 29/07/2024/HĐVT/HĐ ký ngày 30/07/2024 giữa Công ty Cổ phần Kinh doanh và Phát triển Bình Dương và Công ty mẹ.
- (viii) Khoản vay Ngân hàng TMCP Việt Nam Thịnh Vượng theo Hợp đồng tín dụng số 557/2024/VPB-BECAMEX-1 ngày 20 tháng 09 năm 2024 với tổng số tiền 1.400.000.000.000 VND để bù đắp chi phí đã đầu tư Khu đô thị mới (Khu 1) thuộc khu liên hợp Công nghiệp - Dịch vụ - Đô thị Bình Dương. Lãi suất cho vay được xác định tại thời điểm giải ngân/thời điểm điều chỉnh lãi suất, chịu sự điều chỉnh theo chính sách về lãi suất của ngân hàng theo từng thời kỳ, phù hợp với quy định của pháp luật.

Tài sản đảm bảo gồm:

- Quyền sử dụng đất, quyền sở hữu nhà ở và tài sản khác gắn liền với thửa đất số 252 tờ bản đồ số 89 với diện tích 20.707,7 m² thuộc Phường Hòa Phú, TP. Thủ Dầu Một, Tỉnh Bình Dương.
- Quyền sử dụng đất, quyền sở hữu nhà ở và tài sản khác gắn liền với thửa đất số 142 tờ bản đồ số 78 với diện tích 32.184,7 m² thuộc Phường Hòa Phú, TP. Thủ Dầu Một, Tỉnh Bình Dương.
- Quyền sử dụng đất, quyền sở hữu nhà ở và tài sản khác gắn liền với thửa đất số 20 tờ bản đồ số 78 với diện tích 21.293 m² thuộc Phường Hòa Phú, TP. Thủ Dầu Một, Tỉnh Bình Dương.

- (ix) Khoản vay Ngân hàng TMCP Hàng Hải Việt Nam - Chi nhánh TP. Hồ Chí Minh theo Hợp đồng tín dụng số 161992/2024/HDCV với tổng số tiền 1.200.000.000.000 VND để tài trợ hoặc cho vay bù đắp chi phí Khách hàng đã chi trả bằng vốn tự có để thực hiện giải tỏa đền bù đất cho các dự án. Giá trị bằng 85% chi phí vốn tự có của công ty. Lãi suất cho vay được xác định tại thời điểm giải ngân/thời điểm điều chỉnh lãi suất, chịu sự điều chỉnh theo chính sách về lãi suất của ngân hàng theo từng thời kỳ, phù hợp với quy định của pháp luật.

Bản thuyết minh này là một bộ phận hợp thành và phải được đọc cùng với Báo cáo tài chính hợp nhất

3044
CÔNG
THƯƠNG
VIỆT NAM
A
VH.

TỔNG CÔNG TY ĐẦU TƯ VÀ PHÁT TRIỂN CÔNG NGHIỆP – CTCP

Địa chỉ: Tầng 9, Tòa nhà WTC Tower, Số 1, Đường Hùng Vương, Phường Hòa Phú, TP. Thủ Dầu Một, Tỉnh Bình Dương
BÁO CÁO TÀI CHÍNH HỢP NHẤT

Cho năm tài chính kết thúc ngày 31 tháng 12 năm 2024

Bản thuyết minh Báo cáo tài chính hợp nhất tiếp theo)

Khoản vay này được bảo đảm bằng việc thế chấp Quyền sử dụng đất, quyền sở hữu nhà ở và các tài sản gắn liền với đất tọa lạc tại 64 thửa đất KDC 5F; ấp 5; thuộc các tờ bản đồ số 45,46,47,48 Xã Lai Uyên (nay là Thị trấn Lai Uyên), Huyện Bàu Bàng, Tỉnh Bình Dương và Quyền tài sản, các khoản phải thu của IDC trong quá trình kinh doanh 160ha đất thương phẩm tại Khu Công nghiệp Cây Trường tại Thị trấn Lai Uyên và Xã Cây Trường II, Huyện Bàu Bàng, Tỉnh Bình Dương.

- (x) Trái phiếu phát hành do Ngân hàng TMCP Đầu tư và Phát triển Việt Nam - Chi nhánh Nam Kỳ Khởi Nghĩa làm đại lý đăng ký, lưu ký.

Trái phiếu phát hành là trái phiếu có bảo đảm với các điều khoản và điều kiện: Tổng mệnh giá phát hành tối đa 2.000 tỷ VND dùng để thực hiện các phương án kinh doanh, dự án của Tổng Công ty. Trái phiếu được phát hành dưới hình thức ghi sổ có mệnh giá 1 tỷ VND/trái phiếu, giá phát hành bằng 100% mệnh giá, đáo hạn vào ngày 31 tháng 8 năm 2025, thanh toán gốc vào ngày đáo hạn. Trái phiếu có kỳ tính lãi định kỳ 06 tháng 1 lần kể từ ngày phát hành, lãi suất cố định cho kỳ tính lãi đầu tiên là 10,5%/năm, các năm sau lãi suất được tính bằng trung bình cộng lãi suất tiết kiệm cá nhân kỳ hạn 12 tháng trả lãi sau của Ngân hàng TMCP Đầu tư và Phát triển Việt Nam – Chi nhánh Bình Dương, Ngân hàng TMCP Công Thương Việt Nam - Chi nhánh Bình Dương, Ngân hàng TMCP Ngoại thương - Chi nhánh Bình Dương và Ngân hàng Nông nghiệp và Phát triển Nông thôn Việt Nam - Chi nhánh Bình Dương cộng biên độ 4%/năm.

Tài sản bảo đảm: Các quyền sử dụng đất tại Thị trấn Lai Uyên, Huyện Bàu Bàng, Tỉnh Bình Dương; Khu tái định cư Tân Vĩnh Hiệp, Phường Phú Tân, TP. Thủ Dầu Một, Tỉnh Bình Dương và toàn bộ các quyền và lợi ích liên quan đến các quyền sử dụng đất.

- (xi) Trái phiếu thường và có bảo đảm kỳ hạn 05 năm được phát hành cho Công ty Cổ phần Chứng khoán Navibank để tăng quy mô vốn hoạt động để phục vụ hoạt động kinh doanh của Công ty.

- Ngày phát hành: 09/11/2020
- Ngày đáo hạn: 15/11/2025
- Số lượng trái phiếu phát hành : 700.000 trái phiếu.
- Giá mua trái phiếu : 1.000.000 VND/trái phiếu.
- Kỳ trả lãi: 3 tháng/lần.
- Lãi suất: Đối với 4 kỳ tính lãi đầu tiên: 10,5%/năm; từ kỳ thứ 05 đến kỳ thứ 08: 11%/năm; từ kỳ thứ 09 trở đi, lãi suất bằng lãi suất tham chiếu của kỳ tính lãi đó cộng biên độ 5%/năm và không thấp hơn 11,5%/năm. Lãi suất tham chiếu được xác định bằng lãi suất tiền gửi tiết kiệm cá nhân (trả lãi sau) kỳ hạn 12 tháng bằng VND do Ngân hàng TMCP Việt Nam Thịnh Vượng (áp dụng đối với số tiền gửi lớn hơn 10 tỷ đồng) áp dụng tại ngày xác định lãi suất..
- Tài sản bảo đảm: Giấy chứng nhận quyền sử dụng đất số CY 375724 tại Phường Hòa Phú, TP. Thủ Dầu Một, Tỉnh Bình Dương thuộc sở hữu của Tổng Công ty Đầu tư và Phát triển Công nghiệp - CTCP.

- (xii) Trái phiếu do Công ty Cổ phần Chứng khoán SmartInvest làm đại lý đăng ký, lưu ký và hiện đã được lưu ký tập trung tại Tổng công ty Lưu ký và Bù trừ Chứng khoán Việt Nam.

Trái phiếu phát hành là trái phiếu có bảo đảm với các điều khoản và điều kiện: Tổng mệnh giá phát hành 2.000 tỷ VND dùng để thực hiện các chương trình, dự án đầu tư và tăng quy mô vốn. Trái phiếu được phát hành dưới hình thức ghi sổ có mệnh giá 1 triệu VND/trái phiếu, giá phát hành bằng 100% mệnh giá, đáo hạn vào ngày 25 tháng 3 năm 2026, thanh toán gốc tại ngày đáo hạn. Trái phiếu có kỳ tính lãi định kỳ 03 tháng 1 lần kể từ ngày phát hành, lãi suất cố định cho 04 kỳ tính lãi đầu tiên là 10%/năm, các kỳ tiếp theo lãi suất được tính bằng lãi suất tiền gửi tiết kiệm cá nhân trả sau (đối với số tiền gửi lớn hơn 10 tỷ VND) kỳ hạn 12 tháng của Ngân hàng TMCP Việt Nam Thịnh Vượng cộng biên độ 4,5%/năm và không thấp hơn 10,5%/năm.

TỔNG CÔNG TY ĐẦU TƯ VÀ PHÁT TRIỂN CÔNG NGHIỆP – CTCP

Địa chỉ: Tầng 9, Tòa nhà WTC Tower, Số 1, Đường Hùng Vương, Phường Hòa Phú, TP. Thủ Dầu Một, Tỉnh Bình Dương
BÁO CÁO TÀI CHÍNH HỢP NHẤT

Cho năm tài chính kết thúc ngày 31 tháng 12 năm 2024

Bản thuyết minh Báo cáo tài chính hợp nhất tiếp theo)

Tài sản đảm bảo: Quyền sử dụng đất đối với 29 lô đất có tổng diện tích 230.068,50 m² tại Xã Lai Hưng, Huyện Bàu Bàng, Tỉnh Bình Dương và 1 lô đất có diện tích 71.631 m² tại Phường Hòa Phú, TP. Thủ Dầu Một, Tỉnh Bình Dương; các tài sản gắn liền với đất và toàn bộ các quyền và lợi ích gắn liền hoặc phát sinh liên quan đến tài sản gắn liền với đất được thế chấp nêu trên.

(xiii) Trái phiếu do Công ty Cổ phần Chứng khoán Navibank làm đại lý đăng ký, lưu ký.

Trái phiếu phát hành là trái phiếu có bảo đảm với các điều khoản và điều kiện: tổng mệnh giá phát hành 2.500 tỷ VND dùng để thực hiện các chương trình, dự án đầu tư và tăng quy mô vốn. Trái phiếu được phát hành dưới hình thức ghi sổ có mệnh giá 1 triệu VND/trái phiếu, giá phát hành bằng 100% mệnh giá, đáo hạn vào ngày 15 tháng 9 năm 2026, thanh toán gốc tại ngày đáo hạn. Trái phiếu có kỳ tính lãi định kỳ 03 tháng 1 lần kể từ ngày phát hành, lãi suất cố định cho 04 kỳ tính lãi đầu tiên là 10%/năm, các kỳ tiếp theo lãi suất được tính bằng lãi suất tiền gửi tiết kiệm cá nhân trả sau (đối với số tiền gửi lớn hơn 10 tỷ VND) kỳ hạn 12 tháng của Ngân hàng TMCP Việt Nam Thịnh Vượng cộng biên độ 4,5%/năm và không thấp hơn 10,5%/năm.

Tài sản đảm bảo: Quyền sử dụng đất đối với 7 lô đất có tổng diện tích 121.943,5 m² tại Phường Hòa Phú, TP. Thủ Dầu Một, Tỉnh Bình Dương; các tài sản gắn liền với đất và toàn bộ các quyền và lợi ích gắn liền hoặc phát sinh liên quan đến tài sản gắn liền với đất được thế chấp nêu trên.

(xiv) Trái phiếu phát hành do Công ty Cổ phần Chứng khoán SmartInvest làm đại lý đăng ký, lưu ký và hiện đã được lưu ký tập trung tại Tổng công ty Lưu ký và Bù trừ Chứng khoán Việt Nam.

Trái phiếu phát hành là trái phiếu có bảo đảm với các điều khoản và điều kiện: tổng mệnh giá phát hành 2.000 tỷ VND dùng để thực hiện các chương trình, dự án đầu tư. Trái phiếu được phát hành dưới hình thức ghi sổ có mệnh giá 100 triệu VND/ trái phiếu, giá phát hành bằng 100% mệnh giá, đáo hạn vào ngày 05/07/2028, thanh toán gốc tại ngày đáo hạn. Trái phiếu có kỳ tính lãi định kỳ 03 tháng 1 lần kể từ ngày phát hành, lãi suất cố định cho 04 kỳ tính lãi đầu tiên là 12%/năm, các kỳ tính lãi tiếp theo lãi suất được tính bằng trung bình cộng lãi suất tiền gửi tiết kiệm cá nhân (trả lãi sau) kỳ hạn 12 tháng bằng VND do Ngân hàng TMCP Công Thương Việt Nam- Chi nhánh Tp.Hà Nội, Ngân hàng TMCP Ngoại Thương Việt Nam- Sở Giao dịch, Ngân hàng Nông nghiệp và Phát triển Nông thôn Việt Nam- Sở Giao dịch và Ngân hàng TMCP Đầu tư và Phát triển Việt Nam- Chi nhánh Sở Giao dịch 1 cộng biên độ 4,5%/năm và không thấp hơn 11,5%/năm.

Tài sản đảm bảo gồm:

- 02 Quyền sử dụng đất thuộc phường Hòa Phú, TP. Thủ Dầu Một, tỉnh Bình Dương.
- 18 Quyền sử dụng đất thuộc khu dân cư 5B, thị trấn Lai Uyên, huyện Bàu Bàng, tỉnh Bình Dương.
- 08 Quyền sử dụng đất thuộc khu dân cư 5B, thị trấn Lai Uyên, huyện Bàu Bàng, tỉnh Bình Dương.
- Trái phiếu phát hành do Ngân hàng TMCP Đầu tư và Phát triển Việt Nam – Chi nhánh Nam Kỳ Khởi Nghĩa làm đại lý đăng ký, lưu ký.

(xv) Trái phiếu phát hành do Ngân hàng TMCP Đầu tư và Phát triển Việt Nam – Chi nhánh Nam Kỳ Khởi Nghĩa làm đại lý đăng ký, lưu ký.

Trái phiếu phát hành là trái phiếu có bảo đảm với các điều khoản và điều kiện: tổng mệnh giá phát hành 406 tỷ VND dùng để thực hiện các chương trình, dự án đầu tư. Trái phiếu được phát hành dưới hình thức ghi sổ có mệnh giá 1 tỷ VND/trái phiếu, giá phát hành bằng 100% mệnh giá, đáo hạn vào ngày 06 tháng 10 năm 2028, thanh toán gốc tại ngày đáo hạn. Trái phiếu có kỳ tính lãi định kỳ 06 tháng 1 lần kể từ ngày phát hành, lãi suất cố định cho 02 kỳ tính lãi đầu tiên là 12,5%/năm, các kỳ tiếp theo lãi suất được tính bằng trung bình cộng lãi suất tiền gửi tiết kiệm cá nhân bằng VND kỳ hạn 12 tháng trả lãi sau của Ngân hàng Nông nghiệp và Phát triển Nông thôn Việt Nam, Ngân hàng TMCP Công Thương Việt Nam, Ngân hàng TMCP Đầu tư và Phát triển Việt Nam và Ngân hàng TMCP Ngoại thương Việt Nam cộng biên độ 4,5%/năm nhưng không thấp hơn 11%/năm.

Bản thuyết minh này là một bộ phận hợp thành và phải được đọc cùng với Báo cáo tài chính hợp nhất

11/01/2025
TUV
11/01/2025

TỔNG CÔNG TY ĐẦU TƯ VÀ PHÁT TRIỂN CÔNG NGHIỆP – CTCP

Địa chỉ: Tầng 9, Tòa nhà WTC Tower, Số 1, Đường Hùng Vương, Phường Hòa Phú, TP. Thủ Dầu Một, Tỉnh Bình Dương
BÁO CÁO TÀI CHÍNH HỢP NHẤT

Cho năm tài chính kết thúc ngày 31 tháng 12 năm 2024

Bản thuyết minh Báo cáo tài chính hợp nhất tiếp theo)

Tài sản đảm bảo: 01 Quyền sử dụng đất có diện tích 40.521,8 m² thuộc Phường Hòa Phú, TP. Thủ Dầu Một, Tỉnh Bình Dương.

(xvi) Trái phiếu phát hành do Công ty Cổ phần Chứng khoán EuroCapital làm đại lý phát hành.

Trái phiếu phát hành là trái phiếu có bảo đảm với các điều khoản và điều kiện: tổng mệnh giá phát hành 1.300 tỷ VND dùng để thực hiện các chương trình, dự án đầu tư. Trái phiếu được phát hành dưới hình thức ghi sổ có mệnh giá 100 triệu VND/ trái phiếu, giá phát hành bằng 100% mệnh giá, đáo hạn vào ngày 29/12/2028, thanh toán gốc tại ngày đáo hạn. Trái phiếu có kỳ tính lãi định kỳ 03 tháng 1 lần kể từ ngày phát hành, lãi suất cố định cho 04 kỳ tính lãi đầu tiên là 12%/năm, các kỳ tính lãi tiếp theo lãi suất được tính bằng trung bình cộng lãi suất tiền gửi tiết kiệm cá nhân (trả lãi sau) kỳ hạn 12 tháng bằng VND do Ngân hàng TMCP Công Thương Việt Nam- Chi nhánh Tp.Hà Nội, Ngân hàng TMCP Ngoại Thương Việt Nam- Sở Giao dịch, Ngân hàng Nông nghiệp và Phát triển Nông thôn Việt Nam- Sở Giao dịch và Ngân hàng TMCP Đầu tư và Phát triển Việt Nam- Chi nhánh Sở Giao dịch 1 cộng biên độ 4,5%/năm và không thấp hơn 10,5%/năm.

Tài sản đảm bảo: Quyền sử dụng đất đối với 3 lô đất có tổng diện tích 67.702,6 m² tại phường Hòa Phú, Thành phố Thủ Dầu Một, tỉnh Bình Dương.

(xvii) Trái phiếu phát hành do Công ty Cổ phần Chứng khoán MB làm đại lý phát hành và hiện đã được lưu ký tập trung tại Tổng Công ty Lưu ký và Bù trừ Chứng khoán Việt Nam.

Trái phiếu phát hành là trái phiếu có bảo đảm với các điều khoản và điều kiện: tổng mệnh giá phát hành 800 tỷ VND dùng để cơ cấu lại nợ của tổ chức phát hành. Trái phiếu được phát hành dưới hình thức ghi sổ có mệnh giá 100 triệu VND/ trái phiếu, giá phát hành bằng 100% mệnh giá, đáo hạn vào ngày 17 tháng 6 năm 2027, thanh toán gốc tại ngày đáo hạn. Trái phiếu có kỳ tính lãi định kỳ 03 tháng 1 lần kể từ ngày phát hành, lãi suất cố định cho 04 kỳ tính lãi đầu tiên là 10,5%/năm, các kỳ tính lãi tiếp theo lãi suất được tính bằng Lãi suất tham chiếu cộng (+) biên độ 3,1%/năm. Trong đó: Lãi suất tham chiếu là lãi suất cho vay khách hàng CIB áp dụng cho khoản vay VND có thời hạn vay từ trên 12 tháng đến 60 tháng và kỳ điều chỉnh lãi suất 3 tháng/lần do Ngân hàng TMCP Quân đội công bố/Thông báo áp dụng lãi suất được xác định tại ngày xác định lãi suất của kỳ tính lãi đó.

Tài sản đảm bảo là Quyền sử dụng đất đối với 3 lô đất có tổng diện tích 63.634,5 m² tại Phường Hòa Phú, TP. Thủ Dầu Một, Tỉnh Bình Dương.

(xviii) Trái phiếu phát hành do Công ty TNHH Chứng Khoán Shinhan Việt Nam làm đại lý phát hành và hiện đã được lưu ký tập trung tại Tổng Công ty Lưu ký và Bù trừ Chứng khoán Việt Nam.

Trái phiếu phát hành là trái phiếu có bảo đảm với các điều khoản và điều kiện: tổng mệnh giá phát hành 200 tỷ VND dùng để cơ cấu lại nợ của tổ chức phát hành. Trái phiếu được phát hành dưới hình thức ghi sổ có mệnh giá 1 tỷ VND/ trái phiếu, giá phát hành bằng 100% mệnh giá, đáo hạn vào ngày 08 tháng 8 năm 2027, thanh toán gốc tại ngày đáo hạn. Trái phiếu có kỳ tính lãi định kỳ 06 tháng 1 lần kể từ ngày phát hành, lãi suất cố định cho kỳ tính lãi đầu tiên là 10,5%/năm, các kỳ tính lãi tiếp theo lãi suất được tính bằng Lãi suất tham chiếu cộng (+) biên độ 4,0%/năm nhưng không thấp hơn 10,0%/năm. Trong đó: Lãi suất tham chiếu bằng trung bình cộng lãi suất tiền gửi tiết kiệm cá nhân (trả sau, cuối kỳ) kỳ hạn 12 tháng bằng VND do Ngân hàng TMCP Công Thương Việt Nam, Ngân hàng TMCP Ngoại thương Việt Nam, Ngân hàng Nông nghiệp và Phát triển Nông thôn Việt Nam và Ngân hàng TMCP Đầu tư và Phát triển Việt Nam - Khu vực Hà Nội công bố.

Tài sản đảm bảo là 01 Quyền sử dụng đất có diện tích 11.552,0 m² tại Phường Hòa Phú, TP. Thủ Dầu Một, Tỉnh Bình Dương.

TỔNG CÔNG TY ĐẦU TƯ VÀ PHÁT TRIỂN CÔNG NGHIỆP – CTCP

Địa chỉ: Tầng 9, Tòa nhà WTC Tower, Số 1, Đường Hùng Vương, Phường Hòa Phú, TP. Thủ Dầu Một, Tỉnh Bình Dương
BÁO CÁO TÀI CHÍNH HỢP NHẤT

Cho năm tài chính kết thúc ngày 31 tháng 12 năm 2024

Bản thuyết minh Báo cáo tài chính hợp nhất tiếp theo)

- (xix) Trái phiếu phát hành do Công ty Cổ phần Chứng khoán VIETCAP làm đại lý phát hành và hiện đã được lưu ký tập trung tại Tổng Công ty Lưu ký và Bù trừ Chứng khoán Việt Nam.

Trái phiếu phát hành là trái phiếu có bảo đảm với các điều khoản và điều kiện: tổng mệnh giá phát hành 500 tỷ VND dùng để cơ cấu lại nợ của tổ chức phát hành. Trái phiếu được phát hành dưới hình thức ghi sổ có mệnh giá 100 triệu VND/ trái phiếu, giá phát hành bằng 100% mệnh giá, đáo hạn vào ngày 14 tháng 8 năm 2027, thanh toán gốc tại ngày đáo hạn. Trái phiếu có kỳ tính lãi định kỳ 06 tháng 1 lần kể từ ngày phát hành, lãi suất cố định cho kỳ tính lãi đầu tiên là 10,2%/năm, các kỳ tính lãi tiếp theo lãi suất được tính bằng bằng lãi suất tham chiếu cộng (+) biên độ 4,0%/năm nhưng không thấp hơn 9,8%/năm. Trong đó: Lãi suất tham chiếu bằng trung bình cộng lãi suất tiền gửi tiết kiệm cá nhân (trả sau, cuối kỳ) kỳ hạn 12 tháng bằng VND do Ngân hàng TMCP Công Thương Việt Nam, Ngân hàng TMCP Ngoại thương Việt Nam, Ngân hàng Nông nghiệp và Phát triển Nông thôn Việt Nam và Ngân hàng TMCP Đầu tư và Phát triển Việt Nam - Khu vực Hà Nội công bố.

Tài sản đảm bảo là 01 Quyền sử dụng đất có diện tích 23.995,0 m² tại Phường Hòa Phú, TP. Thủ Dầu Một, Tỉnh Bình Dương.

- (xx) Trái phiếu phát hành do Công ty Cổ phần Chứng khoán BIDV làm đại lý phát hành và hiện đã được lưu ký tập trung tại Tổng Công ty Lưu ký và Bù trừ Chứng khoán Việt Nam.

Trái phiếu phát hành là trái phiếu có bảo đảm với các điều khoản và điều kiện: tổng mệnh giá phát hành 300 tỷ VND dùng để cơ cấu lại nợ của tổ chức phát hành. Trái phiếu được phát hành dưới hình thức ghi sổ có mệnh giá 100 triệu VND/ trái phiếu, giá phát hành bằng 100% mệnh giá, đáo hạn vào ngày 14 tháng 8 năm 2027, thanh toán gốc tại ngày đáo hạn. Trái phiếu có kỳ tính lãi định kỳ 06 tháng 1 lần kể từ ngày phát hành, lãi suất cố định cho kỳ tính lãi đầu tiên là 10,5%/năm, các kỳ tính lãi tiếp theo lãi suất được tính bằng bằng Lãi suất tham chiếu cộng (+) biên độ 4,0%/năm nhưng không thấp hơn 10,0%/năm. Trong đó: Lãi suất tham chiếu bằng trung bình cộng lãi suất tiền gửi tiết kiệm cá nhân (trả sau, cuối kỳ) kỳ hạn 12 tháng bằng VND do Ngân hàng TMCP Công Thương Việt Nam, Ngân hàng TMCP Ngoại thương Việt Nam, Ngân hàng Nông nghiệp và Phát triển Nông thôn Việt Nam và Ngân hàng TMCP Đầu tư và Phát triển Việt Nam - Khu vực Hà Nội công bố.

Tài sản đảm bảo là Quyền sử dụng đất có diện tích 15.004,7 m² tại Phường Hòa Phú, TP. Thủ Dầu Một, Tỉnh Bình Dương.

- (xxi) Trái phiếu phát hành do Công ty Cổ phần Chứng khoán VPBANK làm đại lý phát hành và hiện đã được lưu ký tập trung tại Tổng Công ty Lưu ký và Bù trừ Chứng khoán Việt Nam.

Trái phiếu phát hành là trái phiếu có bảo đảm với các điều khoản và điều kiện: tổng mệnh giá phát hành 1.080 tỷ VND dùng để cơ cấu lại nợ của tổ chức phát hành. Trái phiếu được phát hành dưới hình thức ghi sổ có mệnh giá 100 triệu VND/ trái phiếu, giá phát hành bằng 100% mệnh giá, đáo hạn vào ngày 02 tháng 12 năm 2028, thanh toán gốc tại ngày đáo hạn. Trái phiếu có kỳ tính lãi định kỳ 06 tháng 1 lần kể từ ngày phát hành, lãi suất cố định cho kỳ tính lãi đầu tiên là 10,7%/năm, các kỳ tính lãi tiếp theo lãi suất được tính bằng bằng Lãi suất tham chiếu cộng (+) biên độ 4,4%/năm nhưng không thấp hơn 10,3%/năm. Trong đó: Lãi suất tham chiếu bằng trung bình cộng lãi suất tiền gửi tiết kiệm cá nhân (trả sau, cuối kỳ) kỳ hạn 12 tháng bằng VND do Ngân hàng TMCP Ngoại thương Việt Nam, Ngân hàng TMCP Đầu tư và Phát triển Việt Nam - Khu vực Hà Nội, Ngân hàng TMCP Công Thương Việt Nam và Ngân hàng Nông nghiệp và Phát triển Nông thôn Việt Nam và công bố.

Tập đoàn có khả năng trả được các khoản vay dài hạn.



TỔNG CÔNG TY ĐẦU TƯ VÀ PHÁT TRIỂN CÔNG NGHIỆP – CTCP

Địa chỉ: Tầng 9, Tòa nhà WTC Tower, Số 1, Đường Hùng Vương, Phường Hòa Phú, TP. Thủ Dầu Một, Tỉnh Bình Dương

BÁO CÁO TÀI CHÍNH HỢP NHẤT

Cho năm tài chính kết thúc ngày 31 tháng 12 năm 2024

Bản thuyết minh Báo cáo tài chính hợp nhất tiếp theo)

Kỳ hạn thanh toán các khoản vay dài hạn như sau:

	Tổng nợ	Từ 01 năm trở xuống	Trên 01 năm đến 05 năm
Số cuối năm			
Vay dài hạn ngân hàng	4.942.724.243.284	999.414.663.962	3.943.309.579.322
Trái phiếu thường	12.730.944.033.789	1.490.456.917.808	11.240.487.115.981
Cộng	17.673.668.277.073	2.489.871.581.770	15.183.796.695.303
Số đầu năm			
Vay dài hạn ngân hàng	1.779.420.809.924	507.925.954.802	1.271.494.855.122
Trái phiếu thường	11.744.095.229.422	2.684.353.518.356	9.059.741.711.066
Cộng	13.523.516.039.346	3.192.279.473.158	10.331.236.566.188

Chi tiết số phát sinh về các khoản vay dài hạn trong năm được trình bày ở Phụ lục 05 đính kèm.

23c. Vay và nợ thuê tài chính quá hạn chưa thanh toán

Tập đoàn không có các khoản vay quá hạn chưa thanh toán.

24. Dự phòng phải trả ngắn hạn

Dự phòng nợ phải trả ngắn hạn liên quan đến công trình xây dựng. Chi tiết phát sinh trong năm như sau:

	Năm nay	Năm trước
Số đầu năm	8.475.415.082	4.089.456.220
Tăng do trích lập trong năm	5.541.381.864	1.490.084.058
Kết chuyển từ dự phòng phải trả dài hạn	-	2.895.874.804
Số hoàn nhập trong năm	(2.987.811.612)	-
Số cuối năm	11.028.985.334	8.475.415.082

25. Quỹ khen thưởng, phúc lợi

	Số đầu năm	Tăng do trích lập từ lợi nhuận	Tăng khác	Chi quỹ trong năm	Số cuối năm
Quỹ khen thưởng, phúc lợi	499.386.823.044	125.834.366.372	5.400.000	(203.112.645.945)	422.124.843.471
Quỹ thưởng Ban quản lý, điều hành	1.528.460.817	1.929.762.468	-	(2.182.162.468)	1.265.160.817
Cộng	500.915.283.861	127.764.128.840	5.400.000	(205.294.808.413)	423.390.004.288

26. Thuế thu nhập hoãn lại phải trả

Thuế thu nhập hoãn lại phải trả liên quan đến hoàn nhập dự phòng khoản đầu tư vào Công ty TNHH MTV Sản xuất Thương mại Nhựa Bình Dương và loại trừ lãi nội bộ trong hàng tồn kho của Tập đoàn. Chi tiết phát sinh như sau:

	Năm nay	Năm trước
Số đầu năm	731.461.329	-
Ghi nhận vào kết quả kinh doanh	1.059.979.594	892.273.210
Bù trừ với tài sản thuế thu nhập hoãn lại	(12.373.198)	(160.811.881)
Số cuối năm	1.779.067.725	731.461.329

Thuế suất thuế thu nhập doanh nghiệp sử dụng để xác định giá trị thuế thu nhập hoãn lại phải trả là 20%.

Bản thuyết minh này là một bộ phận hợp thành và phải được đọc cùng với Báo cáo tài chính hợp nhất

0449
CÔNG
CH NHIỆ
TOÁN
A đ
 VH-T

TỔNG CÔNG TY ĐẦU TƯ VÀ PHÁT TRIỂN CÔNG NGHIỆP – CTCP

Địa chỉ: Tầng 9, Tòa nhà WTC Tower, Số 1, Đường Hùng Vương, Phường Hòa Phú, TP. Thủ Dầu Một, Tỉnh Bình Dương
BÁO CÁO TÀI CHÍNH HỢP NHẤT

Cho năm tài chính kết thúc ngày 31 tháng 12 năm 2024

Bản thuyết minh Báo cáo tài chính hợp nhất tiếp theo)

27. Quỹ phát triển khoa học và công nghệ

Chi tiết phát sinh của Quỹ phát triển khoa học và công nghệ trong năm như sau:

	Năm nay	Năm trước
Số đầu năm	138.513.822.445	138.513.822.445
Kết chuyển từ chi phí sản xuất kinh doanh dở dang	36.486.177.555	-
Kết chuyển sang Tài sản cố định hữu hình	(140.243.128.383)	-
Số cuối năm	34.756.871.617	138.513.822.445

28. Vốn chủ sở hữu

28a. Bảng đối chiếu biến động của vốn chủ sở hữu

Thông tin về biến động của vốn chủ sở hữu được trình bày ở Phụ lục 06 đính kèm.

28b. Lợi ích cổ đông không kiểm soát

Lợi ích cổ đông không kiểm soát thể hiện phần quyền lợi của các cổ đông không kiểm soát trong giá trị tài sản thuần của các công ty con. Tình hình biến động lợi ích của cổ đông không kiểm soát được trình bày ở Phụ lục 06 đính kèm.

28c. Cổ phiếu

	Số cuối năm	Số đầu năm
Số lượng cổ phiếu đăng ký phát hành	1.035.000.000	1.035.000.000
Số lượng cổ phiếu đã bán ra	1.035.000.000	1.035.000.000
• Cổ phiếu phổ thông	1.035.000.000	1.035.000.000
• Cổ phiếu ưu đãi	-	-
Số lượng cổ phiếu được mua lại	-	-
• Cổ phiếu phổ thông	-	-
• Cổ phiếu ưu đãi	-	-
Số lượng cổ phiếu đang lưu hành	1.035.000.000	1.035.000.000
• Cổ phiếu phổ thông	1.035.000.000	1.035.000.000
• Cổ phiếu ưu đãi	-	-

Mệnh giá cổ phiếu đang lưu hành: 10.000 VND.

Theo Nghị quyết của Hội đồng quản trị số 40/NQ-HĐQT ngày 13 tháng 11 năm 2024, Nghị quyết của Hội đồng quản trị số 55/NQ-HĐQT ngày 30 tháng 12 năm 2024 Tổng Công ty đã thông qua phương án chào bán cổ phiếu để tăng vốn điều lệ từ 10.350.000.000.000 VND lên 13.350.000.000.000 VND.

Trong giai đoạn từ ngày 01 tháng 01 năm 2025 đến ngày 14 tháng 02 năm 2025, Tổng Công ty đã được Ủy ban chứng khoán Nhà nước chấp thuận theo Giấy chứng nhận số 33/GCN-UBCK ngày 03 tháng 02 năm 2025 và được gia hạn đến hết ngày 02 tháng 6 năm 2025 theo Quyết định số 93/QĐ-UBCK ngày 14 tháng 02 năm 2025 của Ủy ban Chứng khoán Nhà nước về việc chấp thuận gia hạn Giấy chứng nhận đăng ký chào bán thêm cổ phiếu ra công chúng.

28d. Phân phối lợi nhuận

Trong năm, Tổng Công ty đã phân phối lợi nhuận năm 2023 theo Nghị quyết Đại hội đồng cổ đông thường niên năm 2024 số 01/2024/NQ-ĐHĐCĐ ngày 27 tháng 6 năm 2024 và thông báo chi trả cổ tức chính thức theo Nghị quyết Hội đồng quản trị số 37/NQ-HĐQT ngày 14 tháng 10 năm 2024 như sau:

• Trích Quỹ khen thưởng, phúc lợi	109.651.000.000
• Trích Quỹ đầu tư phát triển	499.722.017.978
• Trích Quỹ thưởng Ban điều hành	1.724.700.000
• Chia cổ tức 10%	1.035.000.000.000
Cộng	1.646.097.717.978

Bản thuyết minh này là một bộ phận hợp thành và phải được đọc cùng với Báo cáo tài chính hợp nhất

TỔNG CÔNG TY ĐẦU TƯ VÀ PHÁT TRIỂN CÔNG NGHIỆP – CTCP

Địa chỉ: Tầng 9, Tòa nhà WTC Tower, Số 1, Đường Hùng Vương, Phường Hòa Phú, TP. Thủ Dầu Một, Tỉnh Bình Dương
BÁO CÁO TÀI CHÍNH HỢP NHẤT

Cho năm tài chính kết thúc ngày 31 tháng 12 năm 2024

Bản thuyết minh Báo cáo tài chính hợp nhất tiếp theo)

29. Các khoản mục ngoài Bảng cân đối kế toán hợp nhất

29a. Tài sản thuê ngoài

Tổng số tiền thuê tối thiểu trong tương lai của các hợp đồng thuê hoạt động tài sản không thể hủy ngang theo các thời hạn như sau:

	<u>Số cuối năm</u>	<u>Số đầu năm</u>
Từ 01 năm trở xuống	31.680.000.000	31.680.000.000
Trên 01 năm đến 05 năm	126.720.000.000	126.720.000.000
Trên 05 năm	315.656.000.000	331.672.000.000
Cộng	<u>474.056.000.000</u>	<u>490.072.000.000</u>

Các khoản thanh toán tiền thuê hoạt động ở trên bao gồm tiền thuê mặt bằng kinh doanh, công trình và trang thiết bị. Hợp đồng thuê theo mức đơn giá thuê có hiệu lực trong khoảng thời gian thỏa thuận và có khả năng được gia hạn thêm. Chi phí thuê được điều chỉnh tăng thêm theo mức giá thuê trên thị trường.

29b. Ngoại tệ các loại

	<u>Số cuối năm</u>	<u>Số đầu năm</u>
Dollar Mỹ (USD)	25.006,97	25.022,37

29c. Nợ khó đòi đã xử lý

	<u>Số cuối năm</u>	<u>Số đầu năm</u>	Nguyên nhân xóa số
Công TNHH Xây dựng Thương mại Thiên Nam	733.225.000	733.225.000	Khách hàng không có khả năng thanh toán
Chi nhánh Công ty Cổ phần Xây dựng và Trang trí nội thất Viễn Đông	314.648.796	314.648.796	Khách hàng không có khả năng thanh toán
Công ty TNHH Tư vấn Trần Đình Cửu	75.600.000	75.600.000	Khách hàng không có khả năng thanh toán
Các đối tượng khác	87.156.699	1.245.072.619	Khách hàng không có khả năng thanh toán
Cộng	<u>1.210.630.495</u>	<u>2.368.546.415</u>	

VI. THÔNG TIN BỔ SUNG CHO CÁC KHOẢN MỤC TRÌNH BÀY TRONG BÁO CÁO KẾT QUẢ HOẠT ĐỘNG KINH DOANH HỢP NHẤT

1. Doanh thu bán hàng và cung cấp dịch vụ

1a. Tổng doanh thu

	<u>Năm nay</u>	<u>Năm trước</u>
Doanh thu thi công, xây dựng công trình	232.994.297.025	54.189.300.553
Doanh thu kinh doanh bất động sản, bất động sản đầu tư	3.444.068.037.207	6.582.191.962.891
Doanh thu cung cấp dịch vụ, hàng hóa	1.167.087.683.156	1.064.366.540.877
Doanh thu bán thành phẩm	380.130.002.117	371.876.876.403
Doanh thu hoạt động khác	89.206.956.742	101.944.812.457
Cộng	<u>5.313.486.976.247</u>	<u>8.174.569.493.181</u>

Bản thuyết minh này là một bộ phận hợp thành và phải được đọc cùng với Báo cáo tài chính hợp nhất



TỔNG CÔNG TY ĐẦU TƯ VÀ PHÁT TRIỂN CÔNG NGHIỆP – CTCP

Địa chỉ: Tầng 9, Tòa nhà WTC Tower, Số 1, Đường Hùng Vương, Phường Hòa Phú, TP. Thủ Dầu Một, Tỉnh Bình Dương
BÁO CÁO TÀI CHÍNH HỢP NHẤT

Cho năm tài chính kết thúc ngày 31 tháng 12 năm 2024

Bản thuyết minh Báo cáo tài chính hợp nhất tiếp theo)

1b. Doanh thu bán hàng và cung cấp dịch vụ cho các bên liên quan

Ngoài các giao dịch về bán hàng và cung cấp dịch vụ cho các công ty liên doanh, liên kết được trình bày ở thuyết minh số V.2b, Tập đoàn còn phát sinh các giao dịch về bán hàng và cung cấp dịch vụ cho các bên liên quan không phải là công ty liên doanh, liên kết như sau:

	<u>Năm nay</u>	<u>Năm trước</u>
Công ty TNHH MTV Khách sạn Becamex		
Cho thuê mặt bằng	12.612.000.000	12.612.000.000
Cung cấp dịch vụ	156.070.800	-
Công ty TNHH MTV Thương mại Becamex		
Cho thuê mặt bằng	26.368.086.500	24.430.308.000
Công ty TNHH MTV WTC Bình Dương		
Mua dịch vụ	21.800.000	-
Cung cấp điện	4.490.053	-
Công ty TNHH MTV Phát triển Hạ tầng Kỹ thuật Becamex – Bình Định		
Bán thành phẩm	10.769.038.760	-
Công ty Liên doanh TNHH SinViet		
Phí quản lý	36.748.362	35.037.434
Mua hàng hóa, dịch vụ	132.603.000	-
Lợi nhuận được chia	884.806.270	-

2. Các khoản giảm trừ doanh thu

	<u>Năm nay</u>	<u>Năm trước</u>
Chiết khấu thương mại	1.323.880.045	155.164.261
Hàng bán bị trả lại	67.905.732.986	291.185.682.306
Giảm giá hàng bán	5.020.802.589	662.287.388
Cộng	<u>74.250.415.620</u>	<u>292.003.133.955</u>

3. Giá vốn hàng bán

	<u>Năm nay</u>	<u>Năm trước</u>
Giá vốn thi công, xây dựng công trình	106.487.220.238	41.974.625.570
Giá vốn kinh doanh bất động sản, bất động sản đầu tư	669.572.856.105	2.837.240.997.119
Giá vốn cung cấp dịch vụ, hàng hóa	650.751.159.755	595.335.724.896
Giá vốn của thành phẩm đã bán	302.364.410.078	305.813.262.056
Dự phòng bảo hành	5.541.381.864	1.490.084.058
Giá vốn hoạt động khác	22.228.688.114	62.217.023.355
Dự phòng/(Hoàn nhập dự phòng) giảm giá hàng tồn kho	285.990.895	(430.765.619)
Giá vốn hàng bán bị trả lại	(16.367.516.710)	(208.907.928.668)
Cộng	<u>1.740.864.190.339</u>	<u>3.634.733.022.767</u>

Bản thuyết minh này là một bộ phận hợp thành và phải được đọc cùng với Báo cáo tài chính hợp nhất

TỔNG CÔNG TY ĐẦU TƯ VÀ PHÁT TRIỂN CÔNG NGHIỆP – CTCP

Địa chỉ: Tầng 9, Tòa nhà WTC Tower, Số 1, Đường Hùng Vương, Phường Hòa Phú, TP. Thủ Dầu Một, Tỉnh Bình Dương

BÁO CÁO TÀI CHÍNH HỢP NHẤT

Cho năm tài chính kết thúc ngày 31 tháng 12 năm 2024

Bản thuyết minh Báo cáo tài chính hợp nhất tiếp theo)

4. Doanh thu hoạt động tài chính

	<u>Năm nay</u>	<u>Năm trước</u>
Lãi tiền gửi có kỳ hạn	24.804.305.932	36.431.989.528
Lãi tiền gửi không kỳ hạn	2.688.268.896	1.216.526.544
Lãi tiền cho vay, lãi trả chậm	11.570.410.474	755.595.972
Cổ tức, lợi nhuận được chia	1.700.000.000	50.450.000.000
Lợi nhuận từ hợp đồng hợp tác kinh doanh	126.927.317.695	-
Lãi thanh lý các khoản đầu tư ngắn hạn, dài hạn khác	-	42.199.085.092
Các khoản doanh thu tài chính khác	89.674.034	18.048.931
Cộng	<u>167.779.977.031</u>	<u>131.071.246.067</u>

5. Chi phí tài chính

	<u>Năm nay</u>	<u>Năm trước</u>
Chi phí lãi vay	1.261.778.151.541	876.565.551.224
Phân bổ chi phí phát hành trái phiếu	33.201.007.648	29.566.308.162
Phí ngân hàng cam kết rút vốn vay	15.000.000.000	-
Các khoản chi phí tài chính khác	371.859.295	236.784.738
Cộng	<u>1.310.351.018.484</u>	<u>906.368.644.124</u>

6. Chi phí bán hàng

	<u>Năm nay</u>	<u>Năm trước</u>
Chi phí cho nhân viên	345.002.948.854	252.944.741.722
Chi phí vật liệu, bao bì	8.746.162.584	8.198.707.234
Chi phí dụng cụ, đồ dùng	8.699.616.378	56.221.552.434
Chi phí khấu hao tài sản cố định	89.227.159.398	63.824.856.460
Chi phí hoa hồng môi giới	22.854.158.490	-
Chi phí quảng cáo, quảng bá đầu tư	209.585.149.369	87.794.436.943
Chi phí học bổng cho sinh viên	-	7.955.597.677
Các chi phí khác	383.225.085.806	396.216.903.561
Cộng	<u>1.067.340.280.879</u>	<u>873.156.796.031</u>

7. Chi phí quản lý doanh nghiệp

	<u>Năm nay</u>	<u>Năm trước</u>
Chi phí cho nhân viên	310.215.523.966	284.857.229.377
Chi phí vật liệu quản lý	2.245.538.637	3.462.230.734
Chi phí đồ dùng văn phòng	10.292.856.680	9.401.924.379
Chi phí khấu hao tài sản cố định	81.843.444.672	82.505.562.889
Thuế, phí và lệ phí	23.340.698.750	27.046.498.458
Chi phí dự phòng	71.163.952.735	9.025.811.233
Các chi phí khác	147.291.335.620	175.788.353.895
Cộng	<u>646.393.351.060</u>	<u>592.087.610.965</u>

Bản thuyết minh này là một bộ phận hợp thành và phải được đọc cùng với Báo cáo tài chính hợp nhất



TỔNG CÔNG TY ĐẦU TƯ VÀ PHÁT TRIỂN CÔNG NGHIỆP – CTCP

Địa chỉ: Tầng 9, Tòa nhà WTC Tower, Số 1, Đường Hùng Vương, Phường Hòa Phú, TP. Thủ Dầu Một, Tỉnh Bình Dương
BÁO CÁO TÀI CHÍNH HỢP NHẤT

Cho năm tài chính kết thúc ngày 31 tháng 12 năm 2024

Bản thuyết minh Báo cáo tài chính hợp nhất tiếp theo)

8. Thu nhập khác

	Năm nay	Năm trước
Lãi thanh lý, nhượng bán tài sản cố định, bất động sản đầu tư	6.413.394.776	917.551.817
Thu nhập từ cho thuê, bán điện, nước, internet	772.986.090	1.133.777.584
Lãi phạt trả chậm	3.896.498.487	4.781.010.647
Tiền bồi thường thực hiện công trình	5.490.836.460	-
Hoàn nhập dự phòng bảo hành công trình	2.987.811.612	-
Xử lý công nợ không phải trả	-	1.314.207.559
Thu tài trợ cho hoạt động liên quan chữa bệnh Covid-19	-	311.900.000
Thu nhập khác	8.616.022.909	10.237.243.082
Cộng	28.177.550.334	18.695.690.689

9. Chi phí khác

	Năm nay	Năm trước
Tiền phạt vi phạm hành chính, hợp đồng, nộp phạt thuế	7.656.695.823	4.131.160.307
Chi phí ủng hộ và tài trợ thiết bị phòng chống Covid	43.135.351.069	127.207.943
Thuế bị phạt, bị truy thu	3.621.819.391	-
Phạt chậm thanh toán	-	15.739.599.910
Hoàn nhập tài sản đã bán năm trước	-	99.918.545.511
Lỗ thanh lý, nhượng bán tài sản cố định, bất động sản đầu tư	-	304.812.215
Các chi phí khác	4.266.277.219	6.682.796.873
Cộng	58.680.143.502	126.904.122.759

10. Lãi trên cổ phiếu

10a. Lãi cơ bản/suy giảm trên cổ phiếu

	Năm nay	Năm trước
Lợi nhuận kế toán sau thuế thu nhập doanh nghiệp của cổ đông công ty mẹ	2.187.091.169.310	2.423.168.916.542
Trích Quỹ khen thưởng, phúc lợi	(104.696.000.000)	(159.725.830.590)
Trích Quỹ thưởng Ban điều hành	(1.654.350.000)	-
Lợi nhuận tính lãi cơ bản/suy giảm trên cổ phiếu	2.080.740.819.310	2.263.443.085.952
Số lượng bình quân gia quyền của cổ phiếu phổ thông đang lưu hành trong năm	1.035.000.000	1.035.000.000
Lãi cơ bản/suy giảm trên cổ phiếu	2.010	2.187

10b. Thông tin khác

Không có các giao dịch cổ phiếu phổ thông hoặc giao dịch cổ phiếu phổ thông tiềm năng nào xảy ra từ ngày kết thúc năm tài chính đến ngày công bố Báo cáo tài chính hợp nhất này.

11. Chi phí sản xuất kinh doanh theo yếu tố

	Năm nay	Năm trước
Chi phí nguyên liệu, vật liệu	607.376.936.677	810.274.782.829
Chi phí nhân công	957.208.337.218	836.132.962.813
Chi phí khấu hao tài sản cố định	262.181.937.266	264.018.118.642
Chi phí dịch vụ mua ngoài	3.461.450.381.475	2.490.224.854.284
Chi phí khác	405.602.108.921	441.040.455.978
Cộng	5.693.819.701.557	4.841.691.174.546

Bản thuyết minh này là một bộ phận hợp thành và phải được đọc cùng với Báo cáo tài chính hợp nhất

TỔNG CÔNG TY ĐẦU TƯ VÀ PHÁT TRIỂN CÔNG NGHIỆP – CTCP

Địa chỉ: Tầng 9, Tòa nhà WTC Tower, Số 1, Đường Hùng Vương, Phường Hòa Phú, TP. Thủ Dầu Một, Tỉnh Bình Dương
BÁO CÁO TÀI CHÍNH HỢP NHẤT

Cho năm tài chính kết thúc ngày 31 tháng 12 năm 2024

Bản thuyết minh Báo cáo tài chính hợp nhất tiếp theo)

VII. THÔNG TIN BỔ SUNG CHO CÁC KHOẢN MỤC TRÌNH BÀY TRONG BÁO CÁO LƯU CHUYỂN TIỀN TỆ HỢP NHẤT

Tại ngày kết thúc năm tài chính, số dư công nợ liên quan đến mua sắm tài sản cố định như sau:

	<u>Số cuối năm</u>	<u>Số đầu năm</u>
Phải trả tiền mua tài sản cố định	108.909.876.206	123.027.446.818
Trả trước tiền mua tài sản cố định	3.207.436.960	4.356.856.520
Phải trả tiền nhận lại tài sản cố định đã thanh lý, nhượng bán	-	79.499.669.996

Bên cạnh đó, chi phí lãi vay được vốn hóa vào giá trị công trình trong năm là 948.198.291.932 VND (số năm trước là 1.001.367.689.689 VND).

VIII. NHỮNG THÔNG TIN KHÁC

1. Tài sản cho thuê hoạt động

Tại ngày kết thúc năm tài chính, các khoản thanh toán tiền thuê tối thiểu trong tương lai thu được từ các hợp đồng thuê hoạt động không thể hủy ngang như sau:

	<u>Số cuối năm</u>	<u>Số đầu năm</u>
Từ 01 năm trở xuống	33.028.048.321	24.233.415.435
Trên 01 năm đến 05 năm	163.540.847.664	119.915.155.964
Trên 05 năm	792.043.992.290	629.854.757.862
Cộng	<u>988.612.888.275</u>	<u>774.003.329.261</u>

2. Giao dịch và số dư với các bên liên quan

Các bên liên quan với Tập đoàn bao gồm: các thành viên quản lý chủ chốt, các cá nhân có liên quan với các thành viên quản lý chủ chốt và các bên liên quan khác.

2a. Giao dịch và số dư với các thành viên quản lý chủ chốt và các cá nhân có liên quan với các thành viên quản lý chủ chốt

Các thành viên quản lý chủ chốt gồm: các thành viên Hội đồng quản trị và các thành viên Ban điều hành (Ban Tổng Giám đốc và Kế toán trưởng). Các cá nhân có liên quan với các thành viên quản lý chủ chốt là các thành viên mật thiết trong gia đình các thành viên quản lý chủ chốt.

Giao dịch với các thành viên quản lý chủ chốt và các cá nhân có liên quan với các thành viên quản lý chủ chốt

Tập đoàn không phát sinh giao dịch bán hàng và cung cấp dịch vụ cũng như các giao dịch khác với các thành viên quản lý chủ chốt và các cá nhân có liên quan với các thành viên quản lý chủ chốt.

Công nợ với các thành viên quản lý chủ chốt và các cá nhân có liên quan với các thành viên quản lý chủ chốt

Tập đoàn không có công nợ với các thành viên quản lý chủ chốt và các cá nhân có liên quan với các thành viên quản lý chủ chốt.

TỔNG CÔNG TY ĐẦU TƯ VÀ PHÁT TRIỂN CÔNG NGHIỆP – CTCPĐịa chỉ: Tầng 9, Tòa nhà WTC Tower, Số 1, Đường Hùng Vương, Phường Hòa Phú, TP. Thủ Dầu Một, Tỉnh Bình Dương
BÁO CÁO TÀI CHÍNH HỢP NHẤT

Cho năm tài chính kết thúc ngày 31 tháng 12 năm 2024

Bản thuyết minh Báo cáo tài chính hợp nhất tiếp theo)*Thu nhập của các thành viên quản lý chủ chốt và Ban kiểm soát*

	<u>Tiền lương</u>	<u>Thưởng</u>	<u>Thù lao</u>	<u>Tổng thu nhập</u>
Năm nay				
Ông Nguyễn Văn Hùng - Chủ tịch Hội đồng quản trị	2.426.760.000	1.200.000.000	-	3.626.760.000
Ông Nguyễn Phú Thịnh – Phó Chủ tịch Hội đồng quản trị	-	-	360.000.000	360.000.000
Ông Phạm Ngọc Thuận - Thành viên Hội đồng quản trị kiêm Tổng Giám đốc	1.832.124.000	900.000.000	-	2.732.124.000
Ông Nguyễn Danh Tùng - Thành viên Hội đồng quản trị	905.388.000	419.475.000	-	1.324.863.000
Ông Nguyễn Văn Hiền Phúc - Thành viên Hội đồng quản trị	-	-	204.000.000	204.000.000
Ông Nguyễn Văn Thanh Huy – Phó Tổng Giám đốc	1.237.308.000	600.000.000	-	1.837.308.000
Ông Quảng Văn Viết Cương – Phó Tổng Giám đốc	1.232.124.000	600.000.000	-	1.832.124.000
Ông Giang Quốc Dũng - Phó Tổng Giám đốc	1.232.124.000	600.000.000	-	1.832.124.000
Ông Trịnh Xuân Đức – Phó Tổng Giám đốc	1.226.760.000	600.000.000	-	1.826.760.000
Bà Trần Thị Hồng Minh - Phó Tổng Giám đốc (bổ nhiệm ngày 11/12/2024)	102.602.500	81.621.000	-	184.223.500
Ông Nguyễn Thế Duy - Phó Tổng Giám đốc (bổ nhiệm ngày 11/12/2024)	102.230.000	72.000.000	-	174.230.000
Bà Nguyễn Thị Thùy Dương – Trưởng Ban kiểm soát (miễn nhiệm ngày 28/11/2024)	722.300.000	280.000.000	-	1.002.300.000
Ông Hồ Hồng Thạch - Trưởng Ban Kiểm soát (bổ nhiệm ngày 28/11/2024)	145.354.000	140.000.000	-	285.354.000
Bà Huỳnh Thị Quế Anh – Thành viên Ban kiểm soát	446.760.000	210.000.000	-	656.760.000
Ông Nguyễn Minh Dương – Thành viên Ban kiểm soát	507.780.000	246.000.000	-	753.780.000
Bà Nguyễn Thị Thanh Nhân – Kế toán trưởng	1.248.972.000	600.000.000	-	1.848.972.000
Cộng	13.368.586.500	6.549.096.000	564.000.000	20.481.682.500
Năm trước				
Ông Nguyễn Văn Hùng - Chủ tịch Hội đồng quản trị	2.426.660.000	1.188.800.000	-	3.615.460.000
Ông Nguyễn Phú Thịnh – Phó Chủ tịch Hội đồng quản trị	-	-	300.000.000	300.000.000
Ông Phạm Ngọc Thuận - Thành viên Hội đồng quản trị kiêm Tổng Giám đốc	1.836.395.000	1.041.600.000	-	2.877.995.000
Ông Nguyễn Danh Tùng - Thành viên Hội đồng quản trị	897.600.600	485.380.000	-	1.382.980.600
Ông Nguyễn Văn Hiền Phúc - Thành viên Hội đồng quản trị	-	-	180.000.000	180.000.000
Ông Nguyễn Văn Thanh Huy – Phó Tổng Giám đốc	1.239.632.600	694.400.000	-	1.934.032.600
Ông Nguyễn Hoàn Vũ – Phó Tổng Giám đốc (miễn nhiệm ngày 01/6/2023)	513.285.000	294.400.000	-	807.685.000
Ông Quảng Văn Viết Cương – Phó Tổng Giám đốc	1.234.895.000	694.400.000	-	1.929.295.000
Ông Giang Quốc Dũng - Phó Tổng Giám đốc	1.232.395.000	694.400.000	-	1.926.795.000
Ông Trịnh Xuân Đức – Phó Tổng Giám đốc	1.231.395.000	694.400.000	-	1.925.795.000
Bà Nguyễn Thị Thùy Dương – Trưởng Ban kiểm soát	866.660.000	416.080.000	-	1.282.740.000
Bà Huỳnh Thị Quế Anh – Thành viên Ban kiểm soát	366.660.000	168.600.000	-	535.260.000
Ông Huỳnh Vĩnh Thành – Thành viên Ban kiểm soát (miễn nhiệm ngày 29/6/2023)	435.515.000	194.460.000	-	629.975.000
Ông Nguyễn Minh Dương – Thành viên Ban kiểm soát (bổ nhiệm ngày 29/6/2023)	246.560.000	154.000.000	-	400.560.000
Bà Nguyễn Thị Thanh Nhân – Kế toán trưởng	1.254.375.800	694.400.000	-	1.948.775.800
Cộng	13.782.029.000	7.415.320.000	480.000.000	21.677.349.000

Bản thuyết minh này là một bộ phận hợp thành và phải được đọc cùng với Báo cáo tài chính hợp nhất

TỔNG CÔNG TY ĐẦU TƯ VÀ PHÁT TRIỂN CÔNG NGHIỆP – CTCP

Địa chỉ: Tầng 9, Tòa nhà WTC Tower, Số 1, Đường Hùng Vương, Phường Hòa Phú, TP. Thủ Dầu Một, Tỉnh Bình Dương

BÁO CÁO TÀI CHÍNH HỢP NHẤT

Cho năm tài chính kết thúc ngày 31 tháng 12 năm 2024

Bản thuyết minh Báo cáo tài chính hợp nhất tiếp theo)

<u>Bên liên quan khác</u>	<u>Mối quan hệ</u>
Công ty Cổ phần Điện lực Becamex Bình Phước	Công ty con của Công ty Cổ phần Phát triển Hạ tầng Kỹ thuật Becamex - Bình Phước
Công ty TNHH Phát triển Hạ tầng Kỹ thuật Becamex Bình Định	Công ty con của Công ty Cổ phần Becamex Bình Định

Giao dịch với các bên liên quan khác

Ngoài các giao dịch phát sinh với các công ty liên doanh, liên kết đã được trình bày ở thuyết minh số V.2b cũng như các giao dịch về bán hàng và cung cấp dịch vụ cho các bên liên quan khác không phải là công ty liên doanh, liên kết đã được trình bày ở thuyết minh số VI.1b, Tập đoàn còn phát sinh các giao dịch khác với các bên liên quan khác như sau:

	<u>Năm nay</u>	<u>Năm trước</u>
Công ty TNHH MTV Khách sạn Becamex		
Chi phí dịch vụ khác	13.405.180.457	11.423.863.206
Công ty TNHH MTV Thương mại Becamex		
Mua vé máy bay	967.797.199	600.161.585
Nhận cung cấp dịch vụ khác	16.054.642.889	11.047.770.715
Công ty TNHH MTV WTC Bình Dương		
Mua hàng hoá, dịch vụ	-	1.995.762.639
Công ty TNHH Giải pháp VNIT		
Phí dịch vụ, cung cấp phần mềm	2.495.891.392	2.066.600.000
Công ty TNHH MTV Phát triển Công nghiệp BW Thời Hòa		
Phí quản lý	3.956.638.852	3.536.304.106
Công ty TNHH MTV Phát triển Công nghiệp BW Thời Hòa - Dự án 2		
Phí quản lý	1.998.842.473	1.611.477.096
Công ty TNHH BW Supply Chain City		
Phí quản lý	13.579.417.324	14.242.469.181
Công ty TNHH Phát triển Công nghiệp BW Bà Rịa - BB05		
Phí quản lý	4.632.811.840	4.851.255.987
Công ty TNHH Phát triển Công nghiệp BW Bà Rịa - BB06		
Phí quản lý	5.520.275.732	5.780.565.159
Công ty TNHH Phát triển Công nghiệp BW Bà Rịa - BB01		
Phí quản lý	4.151.641.824	5.497.081.306
Công ty TNHH Phát triển Công nghiệp BW Mỹ Phước 3		
Phí quản lý	3.041.280.000	3.020.160.000
Công ty Liên doanh TNHH SinViet		
Chi phí dịch vụ khác	14.530.000	-

Bản thuyết minh này là một bộ phận hợp thành và phải được đọc cùng với Báo cáo tài chính hợp nhất



TỔNG CÔNG TY ĐẦU TƯ VÀ PHÁT TRIỂN CÔNG NGHIỆP – CTCP

Địa chỉ: Tầng 9, Tòa nhà WTC Tower, Số 1, Đường Hùng Vương, Phường Hòa Phú, TP. Thủ Dầu Một, Tỉnh Bình Dương

BÁO CÁO TÀI CHÍNH HỢP NHẤT

Cho năm tài chính kết thúc ngày 31 tháng 12 năm 2024

Bản thuyết minh Báo cáo tài chính hợp nhất tiếp theo)

Giá hàng hóa, dịch vụ cung cấp cho các bên liên quan khác là giá thỏa thuận. Việc mua hàng hóa, dịch vụ từ các bên liên quan khác được thực hiện theo giá thỏa thuận.

Công nợ với các bên liên quan khác

Công nợ với các bên liên quan khác được trình bày tại các thuyết minh số V.3a, V.4, V.6a, V.16a, V.17a và V.22.

Các khoản công nợ phải thu các bên liên quan khác không có bảo đảm và sẽ được thanh toán bằng tiền. Không có khoản dự phòng phải thu khó đòi nào được lập cho các khoản nợ phải thu các bên liên quan khác.

3. Thông tin về bộ phận

Báo cáo bộ phận chính yếu là theo lĩnh vực kinh doanh dựa trên cơ cấu tổ chức và quản lý nội bộ và hệ thống Báo cáo tài chính nội bộ của Tập đoàn do các hoạt động kinh doanh của Tập đoàn được tổ chức và quản lý theo tính chất của sản phẩm và dịch vụ cung cấp với mỗi bộ phận là một đơn vị kinh doanh cung cấp các sản phẩm khác nhau và phục vụ cho các thị trường khác nhau.

3a. Thông tin về lĩnh vực kinh doanh

Tập đoàn có các lĩnh vực kinh doanh chính sau:

- Lĩnh vực bán vé cầu đường;
- Lĩnh vực kinh doanh bất động sản và bất động sản đầu tư;
- Lĩnh vực xây dựng;
- Lĩnh vực kinh doanh thương mại;
- Lĩnh vực sản xuất;
- Các lĩnh vực khác.

Thông tin về bộ phận theo lĩnh vực kinh doanh của Tập đoàn được trình bày ở Phụ lục 07 đính kèm.

3b. Thông tin về khu vực địa lý

Toàn bộ hoạt động của Tập đoàn chỉ diễn ra trên lãnh thổ Việt Nam.

4. Sự kiện phát sinh sau ngày kết thúc năm tài chính

Ngoài sự kiện đã nêu ở thuyết minh V.27, không có sự kiện trọng yếu nào khác phát sinh sau ngày kết thúc năm tài chính cần phải điều chỉnh số liệu hoặc công bố trên Báo cáo tài chính hợp nhất.

Bình Dương, ngày 29 tháng 3 năm 2025


Nguyễn Phước Đại
Người lập biểu


Nguyễn Thị Thanh Nhân
Kế toán trưởng


Phạm Ngọc Thuận
Tổng Giám đốc



Bản thuyết minh này là một bộ phận hợp thành và phải được đọc cùng với Báo cáo tài chính hợp nhất

30049
CÔNG
CHÍNH
TỔNG
A &
TH - TP

TỔNG CÔNG TY ĐẦU TƯ VÀ PHÁT TRIỂN CÔNG NGHIỆP - CTCP

Địa chỉ: Tầng 9, Tòa nhà WTC Tower, Số 1, Đường Hùng Vương, phường Hòa Phú, TP. Thủ Dầu Một, tỉnh Bình Dương


BÁO CÁO TÀI CHÍNH HỢP NHẤT

Cho năm tài chính kết thúc ngày 31 tháng 12 năm 2024


Phụ lục 01: Bảng thuyết minh giá trị sở hữu của Tập đoàn tại các công ty liên doanh, liên kết

Đơn vị tính: VND

	Giá trị phần sở hữu đầu năm	Góp vốn trong năm	Phần lãi hoặc lỗ trong năm	Cổ tức, lợi nhuận được chia trong năm	Các điều chỉnh Tăng (giảm) khác	Giá trị phần sở hữu cuối năm
Công ty Liên doanh TNHH Khu công nghiệp Việt Nam – Singapore	6.317.504.776.192	111.274.184.000	1.419.523.783.860	(715.400.000.000)	-	7.132.902.744.052
Công ty Cổ phần Setia – Becamex	292.559.618.779	-	78.502.105.752	(9.114.385.866)	-	361.947.338.665
Công ty Cổ phần Dược phẩm Savi	211.578.867.581	-	52.640.968.938	(23.645.580.000)	-	240.574.256.519
Công ty Cổ phần Công nghệ & Truyền thông Việt Nam	208.035.589.572	-	29.676.260.184	(12.491.220.000)	-	225.220.629.756
Công ty TNHH Becamex Tokyu	3.027.500.025.423	-	39.757.154.060	-	-	3.067.257.179.483
Công ty Cổ phần Phát triển Giáo dục Miền Đông	261.326.090.219	-	41.860.735.755	(18.300.000.000)	-	284.886.825.974
Công ty Liên doanh TNHH Sin Viet	3.260.454.604	-	469.266.844	(884.806.270)	(142.851.583)	2.702.063.595
Công ty Cổ phần Phát triển Công nghiệp BW	3.594.149.942.356	-	13.678.521.583	-	-	3.607.828.463.939
Công ty Cổ phần Phát triển Hạ tầng Kỹ thuật Becamex Bình Phước	557.740.596.965	289.350.000.000	153.773.497.752	(19.350.000.000)	-	981.514.094.717
Công ty Cổ phần Cao su Bình Dương	73.458.345.363	-	(18.224.861.774)	-	-	55.233.483.589
Công ty Cổ phần Becamex Bình Định	260.269.287.062	36.000.000.000	4.694.905.496	(36.000.000.000)	-	264.964.192.558
Công ty Cổ phần VSIP Cần Thơ	-	223.076.100.000	-	-	-	223.076.100.000
Công ty Cổ phần Giải pháp Năng lượng Thông minh Việt Nam - Singapore	80.329.724.431	-	(39.195.434.484)	-	-	41.134.289.947
Công ty Cổ phần Phát triển Hạ tầng Kỹ thuật	1.678.255.090.549	626.591.410.000	176.219.015.798	(131.584.196.800)	-	2.349.481.319.547
Công ty Cổ phần Đầu tư và Phát triển Công nghiệp Đông Sài Gòn	31.601.714.017	-	(1.876.857.784)	-	-	29.724.856.233
Công ty Cổ phần Đầu tư và Phát triển Điện Becamex Vsp	36.000.000.000	-	(3.716.861.376)	-	-	32.283.138.624
Cộng	16.633.570.123.113	1.286.291.694.000	1.947.782.200.603	(966.770.188.936)	(142.851.583)	18.900.730.977.198



Nguyễn Phước Đại
Người lập biểu



Nguyễn Thị Thanh Nhân
Kế toán trưởng

Bình Dương, ngày 29 tháng 3 năm 2025



Phạm Ngọc Thuận
Tổng Giám đốc

TỔNG CÔNG TY ĐẦU TƯ VÀ PHÁT TRIỂN CÔNG NGHIỆP - CTCP

Địa chỉ: Tầng 9, Tòa nhà WTC Tower, Số 1, Đường Hùng Vương, Phường Hòa Phú, TP. Thủ Dầu Một, Tỉnh Bình Dương

BÁO CÁO TÀI CHÍNH HỢP NHẤT

Cho năm tài chính kết thúc ngày 31 tháng 12 năm 2024

Phụ lục 02: Bảng tăng, giảm tài sản cố định hữu hình

	Đơn vị tính: VND					
	Nhà cửa, vật kiến trúc	Máy móc và thiết bị	Phương tiện vận tải, truyền dẫn	Thiết bị, dụng cụ quản lý	Tài sản cố định hữu hình khác	Cộng
Nguyên giá						
Số đầu năm	803.312.779.901	778.788.377.718	852.791.392.332	148.663.045.198	37.009.746.529	2.620.565.341.678
Mua trong năm	8.465.885.484	10.831.551.630	22.133.835.857	9.657.056.880	-	51.088.329.851
Đầu tư xây dựng cơ bản hoàn thành	13.190.364.739	-	-	-	-	13.190.364.739
Tăng từ quỹ khoa học công nghệ	140.243.128.383	-	-	-	-	140.243.128.383
Thanh lý, nhượng bán	(2.925.674.836)	(564.040.000)	(29.474.315.417)	(528.016.483)	-	(33.492.046.736)
Tăng khác	-	18.166.668	-	-	-	18.166.668
Giảm do điều chỉnh phân loại sang bất động sản đầu tư	(5.623.923.609)	-	-	-	-	(5.623.923.609)
Số cuối năm	956.662.560.062	789.074.056.016	845.450.912.772	157.792.085.595	37.009.746.529	2.785.989.360.974
<i>Trong đó:</i>						
Đã khấu hao hết nhưng vẫn còn sử dụng	301.858.643.100	248.835.376.116	585.045.263.496	85.552.837.552	10.333.721.064	1.231.625.841.328
Chờ thanh lý	-	106.666.666	-	366.907.909	-	473.574.575
Giá trị hao mòn						
Số đầu năm	343.961.661.390	435.043.082.279	694.420.450.085	104.837.990.434	23.384.241.722	1.601.647.425.910
Khấu hao trong năm	25.538.259.693	51.920.255.753	48.602.864.545	17.736.153.304	1.372.242.878	145.169.776.173
Khấu hao cho mục đích nghiên cứu, phát triển khoa học công nghệ	140.243.128.383	-	-	-	-	140.243.128.383
Thanh lý, nhượng bán	(2.925.674.836)	(481.678.335)	(29.474.315.417)	(528.016.483)	-	(33.409.685.071)
Giảm do điều chỉnh phân loại sang bất động sản đầu tư	(1.144.727.973)	-	-	-	-	(1.144.727.973)
Số cuối năm	505.672.646.657	486.481.659.697	713.548.999.213	122.046.127.255	24.756.484.600	1.852.505.917.422
Giá trị còn lại						
Số đầu năm	459.351.118.511	343.745.295.439	158.370.942.247	43.825.054.764	13.625.504.807	1.018.917.915.768
Số cuối năm	450.989.913.405	302.592.396.319	131.901.913.559	35.745.958.340	12.253.261.929	933.483.443.552

Trong đó:

Tạm thời không sử dụng do hư hỏng

Đang chờ thanh lý

8.037.315.000

8.037.315.000



Nguyễn Phước Đại
Người lập biểu



Nguyễn Thị Thanh Nhân
Kế toán trưởng



Phạm Ngọc Thuận
Tổng Giám đốc

TỔNG CÔNG TY ĐẦU TƯ VÀ PHÁT TRIỂN CÔNG NGHIỆP - CTCP

Địa chỉ: Tầng 9, Tòa nhà WTC Tower, Số 1, Đường Hùng Vương, Phường Hòa Phú, TP. Thủ Dầu Một, Tỉnh Bình Dương

BÁO CÁO TÀI CHÍNH HỢP NHẤT

Cho năm tài chính kết thúc ngày 31 tháng 12 năm 2024

Phụ lục 03: Bảng tăng, giảm tài sản cố định vô hình

Đơn vị tính: VND

	Quyền sử dụng đất	Phần mềm máy vi tính	Tài sản cố định vô hình khác	Cộng
Nguyên giá				
Số đầu năm	147.770.017.843	106.242.500.494	415.364.130	254.427.882.467
Mua trong năm	-	31.921.487.392	-	31.921.487.392
Đầu tư xây dựng cơ bản hoàn thành	-	-	-	-
Giảm do chuyển sang bất động sản đầu tư	(13.832.852.685)	-	-	(13.832.852.685)
Giảm khác	-	(2.312.500)	-	(2.312.500)
Số cuối năm	133.937.165.158	138.161.675.386	415.364.130	272.514.204.674
Trong đó:				
Đã khấu hao hết nhưng vẫn còn sử dụng	-	45.862.886.308	415.364.130	46.278.250.438
Chờ thanh lý	-	-	-	-
Giá trị hao mòn				
Số đầu năm	44.084.150.195	69.214.724.339	415.364.130	113.714.238.664
Khấu hao trong năm	6.637.957.962	26.307.177.987	-	32.945.135.949
Kết chuyển sang hàng hóa bất động sản để bán	(2.830.666.731)	-	-	(2.830.666.731)
Giảm khác	-	-	-	-
Số cuối năm	47.891.441.426	95.521.902.326	415.364.130	143.828.707.882
Giá trị còn lại				
Số đầu năm	103.685.867.648	37.027.776.155	-	140.713.643.803
Số cuối năm	86.045.723.732	42.639.773.060	-	128.685.496.792

Trong đó:

Tạm thời chưa sử dụng

Đang chờ thanh lý

Nguyễn Phước Đại
Người lập biểuNguyễn Thị Thanh Nhân
Kế toán trưởngPhạm Ngọc Thuận
Tổng Giám đốc

Ngày 29 tháng 3 năm 2025



TỔNG CÔNG TY ĐẦU TƯ VÀ PHÁT TRIỂN CÔNG NGHIỆP - CTCP

Địa chỉ: Tầng 9, Tòa nhà WTC Tower, Số 1, Đường Hùng Vương, Phường Hòa Phú, TP. Thủ Dầu Một, Tỉnh Bình Dương

BÁO CÁO TÀI CHÍNH HỢP NHẤT

Cho năm tài chính kết thúc ngày 31 tháng 12 năm 2024

Phụ lục 04: Bảng tăng, giảm thuế và các khoản phải nộp Nhà Nước

	Số đầu năm		Số phát sinh trong năm			Số cuối năm		Đơn vị tính: VND
	Phải nộp	Phải thu	Số phải nộp	Số đã nộp	Điều chỉnh khác(*)	Phải nộp	Phải thu	
Thuế GTGT hàng bán nội địa	5.532.003.373	513.306.472	259.440.076.486	(199.991.409.945)	-	64.467.363.442	-	
Thuế thu nhập doanh nghiệp	313.979.451.260	2.869.296.114	254.753.526.507	(413.118.504.431)	(109.891.343)	153.757.008.443	1.121.722.564	
Thuế thu nhập doanh nghiệp tạm nộp cho số tiền nhận trước từ hoạt động chuyển nhượng bất động sản (*)	4.600.589	-	4.949.546	(9.550.135)	-	-	-	
Thuế thu nhập cá nhân	11.751.807.573	1.350.889.295	61.531.742.748	(61.076.883.972)	-	10.899.304.615	43.527.561	
Thuế nhà đất	-	1.938.284.501	17.313.939.850	(17.313.939.850)	-	-	1.938.284.501	
Các loại thuế khác	513.190.554	-	1.853.788.976	(2.240.925.530)	-	126.054.000	-	
Phí, lệ phí và các khoản phải nộp khác	515.554.071	-	997.504.419.737	(997.722.190.137)	-	297.783.671	-	
- Trong đó: Lợi nhuận nộp ngân sách Nhà nước (**)	-	-	987.804.800.000	(987.804.800.000)	-	-	-	
Cộng	332.296.607.420	6.671.776.382	1.592.683.212.800	(1.691.754.172.950)	(109.891.343)	229.547.514.171	3.103.534.626	

(*) Thuế TNDN tạm nộp cho hoạt động ứng trước để sang nhượng và thuế đất đã ghi nhận doanh thu trong năm

(**) Có tức phải nộp về ngân sách nhà nước theo Nghị quyết Đại hội đồng cổ đông thường niên năm 2024 số 01/2024/NQ-DHĐCĐ ngày 27 tháng 6 năm 2024.


 Nguyễn Phước Đại
 Người lập biểu


 Nguyễn Thị Thanh Nhân
 Kế toán trưởng


 Bình Dương, ngày 29 tháng 3 năm 2025
 Phạm Ngọc Thuận
 Tổng Giám đốc



TỔNG CÔNG TY ĐẦU TƯ VÀ PHÁT TRIỂN CÔNG NGHIỆP - CTCP

Địa chỉ: Tầng 9, Tòa nhà WTC Tower, Số 1, Đường Hùng Vương, Phường Hòa Phú, TP. Thủ Dầu Một, Tỉnh Bình Dương

BÁO CÁO TÀI CHÍNH HỢP NHẤT

Cho năm tài chính kết thúc ngày 31 tháng 12 năm 2024

Phụ lục 05: Bảng chi tiết số phát sinh về các khoản vay

Đơn vị tính: VND

Chi tiết số phát sinh về các khoản vay ngắn hạn trong năm:

	Số đầu năm	Số tiền vay phát sinh trong năm	Kết chuyển từ vay và nợ dài hạn	Phân bổ chi phí tư vấn phát hành	Số tiền vay đã trả trong năm	Số cuối năm
Vay ngắn hạn ngân hàng	6.079.317.822.200	7.241.780.278.526	-	-	(7.487.225.700.020)	5.833.872.400.706
Vay ngắn hạn các tổ chức và cá nhân	113.608.100.000	145.503.615.609	-	-	(138.624.396.000)	120.487.319.609
Vay dài hạn đến hạn trả	507.925.954.802	-	1.054.519.368.583	-	(563.030.659.423)	999.414.663.962
Trái phiếu thường dài hạn đến hạn trả	2.684.353.518.356	-	1.490.456.917.808	15.646.481.644	(2.700.000.000.000)	1.490.456.917.808
Cộng	9.385.205.395.358	7.387.283.894.135	2.544.976.286.391	15.646.481.644	(10.888.880.755.443)	8.444.231.302.085

Chi tiết số phát sinh về các khoản vay dài hạn trong năm:

	Số đầu năm	Số tiền vay phát sinh trong năm	Kết chuyển sang vay và nợ ngắn hạn	Phân bổ chi phí tư vấn phát hành	Số tiền vay đã trả trong năm	Số cuối năm
Vay dài hạn ngân hàng	1.271.494.855.122	3.726.334.092.783	(1.054.519.368.583)	-	-	3.943.309.579.322
Trái phiếu thường	9.059.741.711.066	3.617.738.461.539	(1.490.456.917.808)	53.463.861.184	-	11.240.487.115.981
Cộng	10.331.236.566.188	7.344.072.554.322	(2.544.976.286.391)	53.463.861.184	-	15.183.796.695.303


Nguyễn Phước Đại
Người lập biểu

Nguyễn Thị Thanh Nhân
Kế toán trưởngPhạm Ngọc Thuận
Tổng Giám đốc

TỔNG CÔNG TY ĐẦU TƯ VÀ PHÁT TRIỂN CÔNG NGHIỆP - CTCP

Địa chỉ: Tầng 9, Tòa nhà WTC Tower, Số 1 đường Hùng Vương, Phường Hòa Phú, TP. Thủ Dầu Một, Tỉnh Bình Dương

BÁO CÁO TÀI CHÍNH HỢP NHẤT

Cho năm tài chính kết thúc ngày 31 tháng 12 năm 2024

Phụ lục 06: Bảng đối chiếu biến động của vốn chủ sở hữu

Đơn vị tính: VND

	Vốn góp của chủ sở hữu	Thặng dư vốn cổ phần	Vốn khác của chủ sở hữu	Chênh lệch đánh giá lại tài sản	Quỹ đầu tư phát triển	Lợi nhuận sau thuế chưa phân phối	Lợi ích cổ đông không kiểm soát	Cộng
Số dư đầu năm trước	10.350.000.000.000	11.944.006.419	7.777.275.814	(185.236.096.384)	1.586.248.502.582	4.986.705.736.048	1.007.384.884.676	17.764.824.309.155
Lợi nhuận trong năm trước	-	-	-	-	-	2.423.168.916.542	(143.081.149.333)	2.280.087.767.209
Tăng (giảm) khoản vốn phải trả trong năm trước	-	-	-	-	-	-	(10.000.000.000)	(10.000.000.000)
Trích lập các quỹ trong năm trước	-	-	-	-	492.173.310.180	(650.951.398.440)	(947.742.330)	(159.725.830.590)
Chia cổ tức, lợi nhuận trong năm trước	-	-	-	-	-	(734.268.186.882)	(17.370.600.000)	(751.638.786.882)
Điều chỉnh các giao dịch về hàng hóa tồn kho nội bộ đã thực hiện	-	-	-	-	-	296.787.804.272	-	296.787.804.272
Điều chỉnh về phân tài sản thuế hoàn lại	-	-	-	-	-	(59.357.560.855)	-	(59.357.560.855)
Khoản điều chỉnh tăng 421 từ các giao dịch liên kết đã thực hiện	-	-	-	-	-	42.726.524.312	-	42.726.524.312
Điều chỉnh khoản lãi nội bộ từ giao dịch liên kết trả về NCI do mẹ giảm tỉ lệ sở hữu từ 30% xuống còn 24,06%	-	-	-	-	-	-	75.852.953.761	75.852.953.761
Tăng/(giảm) khác	-	-	-	-	(3.836.005.742)	(1.881.510.167)	(948.795.644)	(6.666.311.553)
Số dư cuối năm trước	10.350.000.000.000	11.944.006.419	7.777.275.814	(185.236.096.384)	2.074.585.807.020	6.302.930.324.830	910.889.551.130	19.472.890.868.829
Số dư đầu năm nay	10.350.000.000.000	11.944.006.419	7.777.275.814	(185.236.096.384)	2.074.585.807.020	6.302.930.324.830	910.889.551.130	19.472.890.868.829
Lợi nhuận trong năm nay	-	-	-	-	-	2.187.091.169.310	207.955.321.997	2.395.046.491.307
Trích lập các quỹ trong năm nay	-	-	-	-	519.496.530.122	(647.172.994.757)	(87.664.205)	(127.764.128.840)
Chia cổ tức, lợi nhuận trong năm nay	-	-	-	-	-	(1.035.000.000.000)	(11.216.300.000)	(1.046.216.300.000)
Điều chỉnh các giao dịch về hàng hóa tồn kho nội bộ con bán cho mẹ	-	-	-	-	-	20.565.562.074	(20.565.562.074)	-
Tăng vốn trong năm nay	-	-	-	-	-	-	2.850.000.000	2.850.000.000
Tăng/(giảm) khác	-	-	-	-	-	(17.606.595.932)	-	(17.606.595.932)
Số dư cuối năm nay	10.350.000.000.000	11.944.006.419	7.777.275.814	(185.236.096.384)	2.594.082.337.142	6.810.807.465.525	1.089.825.346.848	20.679.200.335.365


 Nguyễn Phước Đại
 Người lập


 Nguyễn Thị Thanh Nhân
 Kế toán trưởng

 Ngày 29 tháng 3 năm 2025
 Phạm Ngọc Thuận
 Tổng Giám đốc

11/11/2025

TỔNG CÔNG TY ĐẦU TƯ VÀ PHÁT TRIỂN CÔNG NGHIỆP - CTCP

Địa chỉ: Tầng 9, Tòa nhà WTC Tower, Số 1, Đường Hùng Vương, Phường Hòa Phú, TP. Thủ Dầu Một, Tỉnh Bình Dương

BAO CÁO TÀI CHÍNH HỢP NHẤT

Cho năm tài chính kết thúc ngày 31 tháng 12 năm 2024

Phụ lục 07: Thông tin về bộ phận theo lĩnh vực kinh doanh

Đơn vị tính: VND

Thông tin về kết quả kinh doanh, tài sản cố định và các tài sản dài hạn khác và giá trị các khoản chi phí lớn không bằng tiền của bộ phận theo lĩnh vực kinh doanh của Tập đoàn như sau:

	Lĩnh vực bán vé cầu đường	Lĩnh vực kinh doanh bất động sản và bất động sản đầu tư	Lĩnh vực xây dựng	Lĩnh vực kinh doanh thương mại	Lĩnh vực sản xuất	Lĩnh vực khác	Các khoản loại trừ	Cộng
Năm nay								
Doanh thu thuần về bán hàng và cung cấp dịch vụ ra bên ngoài	-	4.094.739.795.590	241.503.721.152	326.414.683.704	383.603.827.289	1.000.580.350.490	-	6.046.842.378.225
Doanh thu thuần về bán hàng và cung cấp dịch vụ giữa các bộ phận	-	(546.886.370.377)	(32.254.819.619)	(43.595.381.030)	(51.233.464.211)	(133.635.782.361)	-	(807.605.817.598)
Tổng doanh thu thuần về bán hàng và cung cấp dịch vụ	-	3.547.853.425.213	209.248.901.533	282.819.302.674	332.370.363.078	866.944.568.129	-	5.239.236.560.627
Kết quả kinh doanh theo bộ phận	-	1.489.739.916.702	68.601.817.739	(50.469.444.894)	125.363.240.319	179.077.615.028	-	1.812.313.144.894
Các chi phí không phân bổ theo bộ phận								(27.674.406.545)
Lợi nhuận từ hoạt động kinh doanh								1.784.638.738.349
Doanh thu hoạt động tài chính								167.779.977.031
Chi phí tài chính								(1.310.351.018.484)
Phần lãi hoặc lỗ trong công ty liên doanh, liên kết								1.947.782.200.603
Thu nhập khác								28.177.550.334
Chi phí khác								(58.680.143.502)
Chi phí thuế thu nhập doanh nghiệp hiện hành								(254.753.526.507)
Chi phí thuế thu nhập doanh nghiệp hoãn lại								90.452.713.483
Lợi nhuận sau thuế thu nhập doanh nghiệp								2.395.046.491.307
Tổng chi phí đã phát sinh để mua tài sản cố định và các tài sản dài hạn khác	-	238.666.671.418	319.606.700	-	5.309.379.313	32.420.989.851	-	276.716.647.282
Tổng chi phí khấu hao và phân bổ chi phí trả trước dài hạn	-	222.095.977.402	2.149.213.022	-	17.700.025.723	18.740.770.058	-	260.685.986.205
Tổng giá trị các khoản chi phí lớn không bằng tiền (trừ chi phí khấu hao và phân bổ chi phí trả trước dài hạn)	-	-	4.979.927.805	-	-	-	-	4.979.927.805

TỔNG CÔNG TY ĐẦU TƯ VÀ PHÁT TRIỂN CÔNG NGHIỆP - CTCP

Địa chỉ: Tầng 9, Tòa nhà WTC Tower, Số 1, Đường Hùng Vương, Phường Hòa Phú, TP. Thủ Dầu Một, Tỉnh Bình Dương

BÁO CÁO TÀI CHÍNH HỢP NHẤT

Cho năm tài chính kết thúc ngày 31 tháng 12 năm 2024

Phụ lục 07: Thông tin về bộ phận theo lĩnh vực kinh doanh (tiếp theo)

Năm trước							
Doanh thu thuần về bán hàng và cung cấp dịch vụ ra bên ngoài	6.278.673.863.486	100.739.673.023	295.785.905.153	376.960.626.869	933.627.055.387	(665.431.819)	7.985.121.692.099
Doanh thu thuần về bán hàng và cung cấp dịch vụ giữa các bộ phận	(80.630.360.978)	(1.293.830.088)	(3.798.867.836)	(4.841.419.337)	(11.990.854.634)	-	(102.555.332.873)
Tổng doanh thu thuần về bán hàng và cung cấp dịch vụ	-	6.198.043.502.508	99.445.842.935	372.119.207.532	921.636.200.753	(665.431.819)	7.882.566.359.226
Kết quả kinh doanh theo bộ phận	-	2.583.697.564.519	20.529.964.543	14.111.303.255	(27.065.179.324)	(228.747.900)	2.807.514.310.297
Các chi phí không phân bổ theo bộ phận							(24.925.380.834)
Lợi nhuận từ hoạt động kinh doanh							2.782.588.929.463
Doanh thu hoạt động tài chính							131.071.246.067
Chi phí tài chính							(906.368.644.124)
Phần lãi hoặc lỗ trong công ty liên doanh, liên kết	-	-	-	-	-	-	798.075.062.189
Thu nhập khác							18.695.690.689
Chi phí khác							(126.904.122.759)
Chi phí thuế thu nhập doanh nghiệp hiện hành							(416.345.779.321)
Chi phí thuế thu nhập doanh nghiệp hoãn lại							(724.614.995)
Lợi nhuận sau thuế thu nhập doanh nghiệp							2.280.087.767.209
Tổng chi phí đã phát sinh để mua tài sản cố định và các tài sản dài hạn khác	58.964.572.357	892.500.000	-	3.450.240.910	-	-	63.307.313.267
Tổng chi phí khấu hao và phân bổ chi phí trả trước dài hạn	73.448.624.465	3.305.272.700	-	8.898.968.855	11.240.331.408	-	96.893.197.428
bằng tiền (trừ chi phí khấu hao và phân bổ chi phí trả trước dài hạn)	-	6.712.457.456	-	-	-	-	6.712.457.456

TỔNG CÔNG TY ĐẦU TƯ VÀ PHÁT TRIỂN CÔNG NGHIỆP - CTCP

Địa chỉ: Tầng 9, Tòa nhà WTC Tower, Số 1, Đường Hùng Vương, Phường Hòa Phú, TP. Thủ Dầu Một, Tỉnh Bình Dương

BÁO CÁO TÀI CHÍNH HỢP NHẤT

Cho năm tài chính kết thúc ngày 31 tháng 12 năm 2024

Phụ lục 07: Thông tin về bộ phận theo lĩnh vực kinh doanh (tiếp theo)

Đơn vị tính: VND

Tài sản và nợ phải trả của bộ phận theo lĩnh vực kinh doanh của Tập đoàn như sau:

	Lĩnh vực bán vé cầu đường	Lĩnh vực kinh doanh bất động sản và bất động sản đầu tư	Lĩnh vực xây dựng	Lĩnh vực kinh doanh thương mại	Lĩnh vực sản xuất	Lĩnh vực khác	Các khoản loại trừ	Cộng
Số cuối năm								
Tài sản trực tiếp của bộ phận	-	26.024.125.375.627	491.290.694.535	796.707.594.083	219.955.128.172	(266.741.865.125)	-	27.265.336.927.292
Tài sản phân bổ cho bộ phận	-	6.950.904.905.226	(25.808.400.599)	83.797.939.289	(40.993.990.481)	979.584.268.525	-	7.947.484.721.961
Các tài sản không phân bổ theo bộ phận								23.567.936.119.022
Tổng tài sản								58.780.757.768.275
Nợ phải trả trực tiếp của bộ phận	-	3.360.346.589.281	478.725.670.007	819.633.274.714	351.111.431.225	99.357.255.015	-	5.109.174.220.242
Nợ phải trả phân bổ cho bộ phận	-	28.035.699.403.926	(31.316.028.510)	(3.688.868.420)	(49.742.291.070)	3.804.818.265.167	-	31.755.770.481.093
Nợ phải trả không phân bổ theo bộ phận								1.236.612.731.575
Tổng nợ phải trả								38.101.557.432.910
Số đầu năm								
Tài sản trực tiếp của bộ phận	-	24.298.558.369.656	191.430.732.336	234.085.090.439	255.727.586.488	30.011.166.600	-	25.009.812.945.520
Tài sản phân bổ cho bộ phận	-	7.175.571.451.580	(13.624.164.749)	121.202.527.218	(50.980.646.752)	828.869.854.004	-	8.061.039.021.301
Các tài sản không phân bổ theo bộ phận								20.353.049.970.436
Tổng tài sản								53.423.901.937.257
Nợ phải trả trực tiếp của bộ phận	-	2.631.196.135.610	320.781.509.663	135.533.216.551	312.126.319.698	341.860.871.027	-	3.741.498.052.548
Nợ phải trả phân bổ cho bộ phận	-	26.892.688.011.481	(9.338.487.270)	51.277.961.149	(34.943.949.189)	1.810.498.027.908	-	28.710.181.564.078
Nợ phải trả không phân bổ theo bộ phận								1.499.331.451.802
Tổng nợ phải trả								33.951.011.068.428

Nguyễn Phước Đại
Người lập biểuNguyễn Thị Thanh Nhân
Kế toán trưởngPhạm Ngọc Thuận
Tổng Giám đốc

Bình Dương ngày 29 tháng 3 năm 2025