

NAM A BANK

NAM A BANK – HỘI SỞIHEAD OFFICE
201-203 Cách Mạng Tháng Tám, Quận 3, TP.HCM
201-203 Cach Mang Thang Tam Street, Dist. 3, HCMC
[T] 028 3929 6699 - [F] 028 3929 6688
[Hotline] 1900 6679 - [W] www.namabank.com.vn

Số/No: 221 /2025/CBTT-NHNA
V/v: Công bố thông tin BCTC đã được kiểm toán năm 2024 (Riêng lẻ và Hợp nhất) và giải trình biến động lợi nhuận sau thuế/Ref: Information disclosure of the Audited Financial Statements for the 2024 (Separate and Consolidated) and Explanation for the fluctuation of profit after tax

CỘNG HÒA XÃ HỘI CHỦ NGHĨA VIỆT NAM
THE SOCIALIST REPUBLIC OF VIETNAM
Độc lập – Tự do – Hạnh phúc
Independence – Freedom – Happiness

TP.HCM/HCMC, ngày/date 06 tháng/month 03 năm/year 2025

CÔNG BỐ THÔNG TIN ĐỊNH KỲ PERIODIC INFORMATION DISCLOSURE

Kính gửi/To: - Ủy ban Chứng khoán Nhà nước/State Securities Commission of Vietnam
- Sở giao dịch Chứng khoán Việt Nam/Vietnam Exchange
- Sở Giao dịch chứng khoán TP. Hồ Chí Minh/Hochiminh Stock Exchange

- Tên tổ chức phát hành/Name of organization:** Ngân hàng TMCP Nam Á/Nam A Commercial Joint Stock Bank
 - Mã chứng khoán/Stock code: NAB.
 - Trụ sở chính/Address: 201 - 203 Cách Mạng Tháng Tám, Phường 4, Quận 3, TPHCM/201 - 203 Cach Mang Thang Tam Street, Ward 4, District 3, Ho Chi Minh City
 - Điện thoại/Telephone: (84-28) 3929 6699 Fax: (84-28) 3929 6688
 - Email: namabank@namabank.com.vn

2. Nội dung thông tin công bố/Contents of disclosure:

Để thực hiện công bố thông tin theo đúng quy định, Ngân hàng TMCP Nam Á kính gửi đến Ủy ban Chứng khoán Nhà nước, Sở giao dịch Chứng khoán Việt Nam và Sở giao dịch Chứng khoán TP. Hồ Chí Minh văn bản sau/To disclose the information in accordance with the regulations, Nam A Commercial Joint Stock Bank respectfully sends to The State Securities Commission of Vietnam, The Vietnam Exchange and The Hochiminh Stock Exchange the documents as listed below:

- + Báo cáo tài chính riêng lẻ đã được kiểm toán 2024/Audited Separate Financial Statement 2024;
- + Báo cáo tài chính hợp nhất đã được kiểm toán 2024/Audited Consolidated Financial Statement 2024;
- + Giải trình biến động lợi nhuận sau thuế/Explanation for the fluctuation of profit after tax.

- Thông tin này đã được công bố trên trang thông tin điện tử của Ngân hàng TMCP Nam Á:
<https://www.namabank.com.vn>/This information was published on the company's website as in the link: <https://www.namabank.com.vn>

Chúng tôi xin cam kết các thông tin công bố trên đây là đúng sự thật và hoàn toàn chịu trách nhiệm trước pháp luật về nội dung thông tin công bố. /We hereby certify that the information provided is true and correct and we bear the full responsibility to the law.

NGÂN HÀNG TMCP NAM Á/NAMA BANK

NGƯỜI ĐƯỢC ỦY QUYỀN CBTT/

Persons Authorized To Disclose Information

PHÓ CHỦ TỊCH HĐQT/

Vice Chairman/Chairwoman

Nơi nhận:/To

- Như Kính gửi ;/As the Greetings part;
- Lưu/Archived: P.KT/Accounting Dept, VP.HCQT./Office of BOD.



Võ Thị Tuyết Nga

Ngân hàng Thương mại Cổ phần Nam Á

Báo cáo tài chính riêng

Cho năm tài chính kết thúc ngày 31 tháng 12 năm 2024



Ngân hàng Thương mại Cổ phần Nam Á

MỤC LỤC

	<i>Trang</i>
Thông tin chung	1 - 2
Báo cáo của Ban Tổng Giám đốc	3
Báo cáo kiểm toán độc lập	4 - 5
Báo cáo tình hình tài chính riêng	6 - 8
Báo cáo kết quả hoạt động riêng	9
Báo cáo lưu chuyển tiền tệ riêng	10 - 11
Thuyết minh báo cáo tài chính riêng	12 - 79



Ngân hàng Thương mại Cổ phần Nam Á

THÔNG TIN CHUNG

NGÂN HÀNG

Ngân hàng Thương mại Cổ phần Nam Á ("Ngân hàng") là ngân hàng thương mại cổ phần được thành lập tại nước Cộng hòa Xã hội Chủ nghĩa Việt Nam.

Ngân hàng được thành lập theo Giấy phép Hoạt động Ngân hàng số 0026/NH-GP do Ngân hàng Nhà nước Việt Nam ("NHNN") cấp ngày 22 tháng 8 năm 1992, Giấy phép Thành lập số 463/GP-UB do Ủy ban Nhân dân Thành phố Hồ Chí Minh cấp ngày 1 tháng 9 năm 1992 và Giấy chứng nhận Đăng ký Kinh doanh số 0300872315 do Sở Kế hoạch và Đầu tư Thành phố Hồ Chí Minh cấp lần đầu vào ngày 1 tháng 9 năm 1992, thay đổi lần thứ 45 vào ngày 3 tháng 8 năm 2023. Giấy phép Hoạt động của Ngân hàng có thời hạn 99 năm kể từ ngày cấp.

Các hoạt động chính của Ngân hàng bao gồm hoạt động huy động vốn ngắn hạn, trung hạn và dài hạn với các hình thức tiền gửi có kỳ hạn, không kỳ hạn, chứng chỉ tiền gửi; tiếp nhận vốn đầu tư và phát triển, vay vốn các tổ chức tín dụng khác; cho vay ngắn hạn, trung hạn, dài hạn; chiết khấu thương phiếu, trái phiếu và các giấy tờ có giá; hùn vốn và liên doanh; làm dịch vụ thanh toán giữa các khách hàng; kinh doanh ngoại tệ, vàng bạc, thanh toán quốc tế, huy động vốn từ nước ngoài và dịch vụ ngân hàng khác trong quan hệ với nước ngoài khi được Ngân hàng Nhà nước cho phép; thực hiện hoạt động bao thanh toán; cung ứng dịch vụ quản lý tiền mặt, tư vấn ngân hàng, tài chính, bảo quản tài sản, cho thuê tủ két, két an toàn; mua bán trái phiếu Chính phủ, trái phiếu doanh nghiệp; ủy thác cho vay và nhận ủy thác cho vay; đại lý bảo hiểm; cấp tín dụng dưới hình thức bảo lãnh ngân hàng; hoạt động mua nợ; kinh doanh cung ứng dịch vụ ngoại hối trên thị trường trong nước và trên thị trường quốc tế trong phạm vi do Ngân hàng Nhà nước quy định; kinh doanh mua, bán vàng miếng; cho thuê một phần trụ sở kinh doanh chưa sử dụng hết thuộc sở hữu của Ngân hàng.

Ngân hàng có trụ sở chính đặt tại 201 - 203 Cách Mạng Tháng Tám, Phường 4, Quận 3, Thành phố Hồ Chí Minh. Vào ngày 31 tháng 12 năm 2024, Ngân hàng có một (1) văn phòng đại diện, một (1) trung tâm kinh doanh và một trăm bốn mươi bảy (147) chi nhánh và phòng giao dịch trên toàn quốc.

HỘI ĐỒNG QUẢN TRỊ

Các thành viên Hội đồng Quản trị của Ngân hàng trong năm và vào ngày lập báo cáo này như sau:

<u>Họ và tên</u>	<u>Chức vụ</u>
Ông Trần Ngô Phúc Vỹ	Chủ tịch
Ông Trần Ngọc Tâm	Phó Chủ tịch thường trực (từ ngày 29 tháng 3 năm 2024)
Bà Võ Thị Tuyết Nga	Phó Chủ tịch
Ông Trần Khải Hoàn	Thành viên (từ ngày 29 tháng 3 năm 2024)
Ông Nguyễn Đức Minh Trí	Thành viên
Bà Nguyễn Thị Thanh Đào	Thành viên
Bà Lê Thị Kim Anh	Thành viên độc lập

BAN KIỂM SOÁT

Các thành viên Ban Kiểm soát của Ngân hàng trong năm và vào ngày lập báo cáo này như sau:

<u>Họ và tên</u>	<u>Chức vụ</u>
Ông Nguyễn Vĩnh Lợi	Trưởng ban
Bà Nguyễn Thùy Vân	Thành viên
Bà Đỗ Thị Hồng Trâm	Thành viên

Ngân hàng Thương mại Cổ phần Nam Á

THÔNG TIN CHUNG (tiếp theo)

BAN TỔNG GIÁM ĐỐC VÀ KẾ TOÁN TRƯỞNG

Các thành viên Ban Tổng Giám đốc và Kế toán Trưởng của Ngân hàng trong năm và vào ngày lập báo cáo này như sau:

<u>Họ và tên</u>	<u>Chức vụ</u>
Ông Trần Khải Hoàn	Quyền Tổng Giám đốc (từ ngày 30 tháng 3 năm 2024)
Ông Trần Ngọc Tâm	Tổng Giám đốc (đến ngày 29 tháng 3 năm 2024)
Ông Trần Khải Hoàn	Phó Tổng Giám đốc thường trực (đến ngày 29 tháng 3 năm 2024)
Ông Hoàng Việt Cường	Phó Tổng Giám đốc
Ông Hà Huy Cường	Phó Tổng Giám đốc
Ông Lê Anh Tú	Phó Tổng Giám đốc
Ông Nguyễn Vĩnh Tuyên	Phó Tổng Giám đốc
Ông Võ Hoàng Hải	Phó Tổng Giám đốc
Bà Hồ Nguyễn Thúy Vy	Phó Tổng Giám đốc
Ông Huỳnh Thanh Phong	Phó Tổng Giám đốc (từ ngày 5 tháng 12 năm 2024)
Ông Nguyễn Minh Tuấn	Phó Tổng Giám đốc (từ ngày 5 tháng 12 năm 2024)
Bà Lâm Kim Khôi	Phó Tổng Giám đốc (từ ngày 5 tháng 12 năm 2024)
Bà Nguyễn Thị Mỹ Lan	Giám đốc Khối Tài chính kiêm Kế toán Trưởng

NGƯỜI ĐẠI DIỆN THEO PHÁP LUẬT

Người đại diện theo pháp luật của Ngân hàng vào ngày lập báo cáo này là ông Trần Ngô Phúc Vũ, Chủ tịch HĐQT.

Ông Trần Khải Hoàn - Quyền Tổng Giám đốc được ông Trần Ngô Phúc Vũ – Chủ tịch Hội đồng Quản trị ủy quyền ký báo cáo này theo Giấy Ủy quyền số 567A/2024/UQQT-NHNA ngày 9 tháng 4 năm 2024.

KIỂM TOÁN VIÊN

Công ty Trách nhiệm Hữu hạn Ernst & Young Việt Nam là công ty kiểm toán cho Ngân hàng.

Ngân hàng Thương mại Cổ phần Nam Á

BÁO CÁO CỦA BAN TỔNG GIÁM ĐỐC

Ban Tổng Giám đốc Ngân hàng Thương mại Cổ phần Nam Á ("Ngân hàng") trình bày báo cáo này và báo cáo tài chính riêng của Ngân hàng cho năm tài chính kết thúc ngày 31 tháng 12 năm 2024.

TRÁCH NHIỆM CỦA BAN TỔNG GIÁM ĐỐC ĐỐI VỚI BÁO CÁO TÀI CHÍNH RIÊNG

Ban Tổng Giám đốc Ngân hàng chịu trách nhiệm đảm bảo báo cáo tài chính riêng cho năm tài chính phản ánh trung thực và hợp lý tình hình tài chính riêng, kết quả hoạt động riêng và tình hình lưu chuyển tiền tệ riêng của Ngân hàng trong năm. Trong quá trình lập báo cáo tài chính riêng này, Ban Tổng Giám đốc cần phải:

- ▶ lựa chọn các chính sách kế toán thích hợp và áp dụng các chính sách này một cách nhất quán;
- ▶ thực hiện các đánh giá và ước tính một cách hợp lý và thận trọng;
- ▶ nêu rõ các chuẩn mực kế toán áp dụng cho Ngân hàng có được tuân thủ hay không và tất cả những sai lệch trọng yếu so với những chuẩn mực này đã được trình bày và giải thích trong báo cáo tài chính riêng; và
- ▶ lập báo cáo tài chính riêng trên cơ sở nguyên tắc hoạt động liên tục trừ trường hợp không thể cho rằng Ngân hàng sẽ tiếp tục hoạt động.

Ban Tổng Giám đốc Ngân hàng chịu trách nhiệm đảm bảo việc các sổ sách kế toán thích hợp được lưu giữ để phản ánh tình hình tài chính riêng của Ngân hàng, với mức độ chính xác hợp lý, tại bất kỳ thời điểm nào và đảm bảo rằng các sổ sách kế toán tuân thủ với chế độ kế toán đã được áp dụng. Ban Tổng Giám đốc cũng chịu trách nhiệm về việc quản lý các tài sản của Ngân hàng và do đó phải thực hiện các biện pháp thích hợp để ngăn chặn và phát hiện các hành vi gian lận và những vi phạm khác.

Ban Tổng Giám đốc cam kết đã tuân thủ những yêu cầu nêu trên trong việc lập báo cáo tài chính riêng kèm theo.

CÔNG BỐ CỦA BAN TỔNG GIÁM ĐỐC

Theo ý kiến của Ban Tổng Giám đốc Ngân hàng, báo cáo tài chính riêng kèm theo đã phản ánh trung thực và hợp lý tình hình tài chính riêng của Ngân hàng vào ngày 31 tháng 12 năm 2024, kết quả hoạt động riêng và tình hình lưu chuyển tiền tệ riêng cho năm tài chính kết thúc cùng ngày, phù hợp với các Chuẩn mực kế toán Việt Nam, Hệ thống kế toán các tổ chức tín dụng Việt Nam và các quy định pháp lý có liên quan đến việc lập và trình bày báo cáo tài chính riêng.

Ngân hàng cũng đã lập báo cáo tài chính hợp nhất của Ngân hàng và Công ty con cho năm tài chính kết thúc ngày 31 tháng 12 năm 2024. Người sử dụng báo cáo tài chính riêng nên đọc báo cáo này cùng với báo cáo tài chính hợp nhất đã đề cập ở trên để có được đầy đủ thông tin về tình hình tài chính hợp nhất, kết quả hoạt động hợp nhất và tình hình lưu chuyển tiền tệ hợp nhất của Ngân hàng và Công ty con.

Tray mặt Ban Tổng Giám đốc



Ông Trần Khải Hoán
Quyền Tổng Giám đốc

Thành phố Hồ Chí Minh, Việt Nam

Ngày 28 tháng 2 năm 2025

Số tham chiếu: 60758135/68418664-R

BÁO CÁO KIỂM TOÁN ĐỘC LẬP

**Kính gửi: Các cổ đông
Ngân hàng Thương mại Cổ phần Nam Á**

Chúng tôi đã kiểm toán báo cáo tài chính riêng kèm theo của Ngân hàng Thương mại Cổ phần Nam Á (“Ngân hàng”) được lập ngày 28 tháng 2 năm 2025 và được trình bày từ trang 6 đến trang 79 bao gồm báo cáo tình hình tài chính riêng tại ngày 31 tháng 12 năm 2024, báo cáo kết quả hoạt động riêng và báo cáo lưu chuyển tiền tệ riêng cho năm tài chính kết thúc cùng ngày và các thuyết minh báo cáo tài chính riêng kèm theo.

Trách nhiệm của Ban Tổng Giám đốc Ngân hàng

Ban Tổng Giám đốc Ngân hàng chịu trách nhiệm về việc lập và trình bày trung thực và hợp lý báo cáo tài chính riêng của Ngân hàng theo các Chuẩn mực kế toán Việt Nam, Hệ thống kế toán các tổ chức tín dụng Việt Nam và các quy định pháp lý có liên quan đến việc lập và trình bày báo cáo tài chính riêng và chịu trách nhiệm về kiểm soát nội bộ mà Ban Tổng Giám đốc Ngân hàng xác định là cần thiết để đảm bảo cho việc lập và trình bày báo cáo tài chính riêng không có sai sót trọng yếu do gian lận hoặc nhầm lẫn.

Trách nhiệm của Kiểm toán viên

Trách nhiệm của chúng tôi là đưa ra ý kiến về báo cáo tài chính riêng dựa trên kết quả của cuộc kiểm toán. Chúng tôi đã tiến hành kiểm toán theo các Chuẩn mực kiểm toán Việt Nam. Các chuẩn mực này yêu cầu chúng tôi tuân thủ chuẩn mực và các quy định về đạo đức nghề nghiệp, lập kế hoạch và thực hiện cuộc kiểm toán để đạt được sự đảm bảo hợp lý về việc liệu báo cáo tài chính riêng của Ngân hàng có còn sai sót trọng yếu hay không.

Công việc kiểm toán bao gồm thực hiện các thủ tục nhằm thu thập các bằng chứng kiểm toán về các số liệu và thuyết minh trên báo cáo tài chính riêng. Các thủ tục kiểm toán được lựa chọn dựa trên xét đoán của kiểm toán viên, bao gồm đánh giá rủi ro có sai sót trọng yếu trong báo cáo tài chính riêng do gian lận hoặc nhầm lẫn. Khi thực hiện đánh giá các rủi ro này, kiểm toán viên đã xem xét kiểm soát nội bộ của Ngân hàng liên quan đến việc lập và trình bày báo cáo tài chính riêng trung thực, hợp lý nhằm thiết kế các thủ tục kiểm toán phù hợp với tình hình thực tế, tuy nhiên không nhằm mục đích đưa ra ý kiến về hiệu quả của kiểm soát nội bộ của Ngân hàng. Công việc kiểm toán cũng bao gồm đánh giá tính thích hợp của các chính sách kế toán được áp dụng và tính hợp lý của các ước tính kế toán của Ban Tổng Giám đốc Ngân hàng cũng như đánh giá việc trình bày tổng thể báo cáo tài chính riêng.

Chúng tôi tin tưởng rằng các bằng chứng kiểm toán mà chúng tôi đã thu thập được là đầy đủ và thích hợp để làm cơ sở cho ý kiến kiểm toán của chúng tôi.

Ý kiến của Kiểm toán viên

Theo ý kiến của chúng tôi, báo cáo tài chính riêng đã phản ánh trung thực và hợp lý, trên các khía cạnh trọng yếu, tình hình tài chính riêng của Ngân hàng tại ngày 31 tháng 12 năm 2024, cũng như kết quả hoạt động riêng và tình hình lưu chuyển tiền tệ riêng cho năm tài chính kết thúc cùng ngày, phù hợp với các Chuẩn mực kế toán Việt Nam, Hệ thống kế toán các tổ chức tín dụng Việt Nam và các quy định pháp lý có liên quan đến việc lập và trình bày báo cáo tài chính riêng.

Công ty Trách nhiệm Hữu hạn Ernst & Young Việt Nam



Vũ Tiến Dũng
Phó Tổng Giám đốc
Số Giấy CNDKHN kiểm toán: 3221-2025-004-1



Nguyễn Văn Trung
Kiểm toán viên
Số Giấy CNDKHN kiểm toán: 3847-2021-004-1

Thành phố Hồ Chí Minh, Việt Nam

Ngày 28 tháng 2 năm 2025

Ngân hàng Thương mại Cổ phần Nam Á

BÁO CÁO TÌNH HÌNH TÀI CHÍNH RIÊNG
tại ngày 31 tháng 12 năm 2024

B02/TCTD

	<i>Thuyết minh</i>	<i>Số cuối năm Triệu đồng</i>	<i>Số đầu năm Triệu đồng</i>
TÀI SẢN			
Tiền mặt và vàng	4	1.148.489	1.132.969
Tiền gửi tại Ngân hàng Nhà nước Việt Nam	5	13.632.932	16.268.047
Tiền gửi tại và cho vay các tổ chức tín dụng (“TCTD”) khác		36.809.783	22.591.302
Tiền gửi tại các TCTD khác	6.1	36.519.898	20.801.417
Cho vay các TCTD khác	6.2	289.885	1.789.885
Các công cụ tài chính phái sinh và tài sản khác	7	-	39.455
Cho vay khách hàng		165.672.890	139.894.641
Cho vay khách hàng	8	167.737.997	141.438.441
Dự phòng rủi ro cho vay khách hàng	9.1	(2.065.107)	(1.543.800)
Chứng khoán đầu tư		20.841.857	24.068.777
Chứng khoán đầu tư sẵn sàng để bán	10.1	10.289.877	13.110.808
Chứng khoán đầu tư giữ đến ngày đáo hạn	10.2	10.566.774	10.976.814
Dự phòng rủi ro chứng khoán đầu tư	10.4	(14.794)	(18.845)
Góp vốn, đầu tư dài hạn		642.759	574.800
Đầu tư vào công ty con	11.1	500.000	500.000
Đầu tư dài hạn khác	11.2	224.011	74.800
Dự phòng đầu tư dài hạn	11	(81.252)	-
Tài sản cố định		2.185.908	1.586.393
Tài sản cố định hữu hình	12.1	1.528.705	901.069
<i>Nguyên giá tài sản cố định</i>		2.306.199	1.553.198
<i>Khấu hao tài sản cố định</i>		(777.494)	(652.129)
Tài sản cố định thuê tài chính	12.2	77.686	103.732
<i>Nguyên giá tài sản cố định</i>		156.859	158.092
<i>Khấu hao tài sản cố định</i>		(79.173)	(54.360)
Tài sản cố định vô hình	12.3	579.517	581.592
<i>Nguyên giá tài sản cố định</i>		755.607	744.439
<i>Hao mòn tài sản cố định</i>		(176.090)	(162.847)
Tài sản Có khác		4.658.332	3.889.971
Các khoản phải thu	13.1	918.957	1.165.744
Các khoản lãi, phí phải thu	13.2	3.001.116	2.076.285
Tài sản Có khác	13.3	777.435	680.965
Dự phòng rủi ro cho các tài sản Có nội bảng khác	13.4	(39.176)	(33.023)
TỔNG TÀI SẢN		245.592.950	210.046.355

Ngân hàng Thương mại Cổ phần Nam Á

BÁO CÁO TÌNH HÌNH TÀI CHÍNH RIÊNG (tiếp theo)
tại ngày 31 tháng 12 năm 2024

B02/TCTD

	<i>Thuyết minh</i>	<i>Số cuối năm Triệu đồng</i>	<i>Số đầu năm Triệu đồng</i>
NỢ PHẢI TRẢ			
Các khoản nợ Chính phủ và NHNN Việt Nam	14	2.577.611	345
Tiền gửi và vay Chính phủ, NHNN		2.577.611	345
Tiền gửi và vay các TCTD khác		39.195.158	24.021.362
Tiền gửi của các TCTD khác	15.1	37.715.294	22.816.967
Vay các TCTD khác	15.2	1.479.864	1.204.395
Tiền gửi của khách hàng	16	158.831.511	145.611.035
Các công cụ tài chính phái sinh và nợ phải trả khác	7	6.768	-
Vốn tài trợ, uỷ thác đầu tư, cho vay TCTD chịu rủi ro	17	1.076.174	1.066.465
Phát hành giấy tờ có giá	18	20.006.940	18.458.868
Các khoản nợ khác		4.638.765	5.674.998
Các khoản lãi, phí phải trả	19.1	3.396.127	4.283.213
Các khoản phải trả và công nợ khác	19.2	1.242.638	1.391.785
TỔNG NỢ PHẢI TRẢ		226.332.927	194.833.073
VỐN CHỦ SỞ HỮU			
Vốn		13.725.604	10.580.866
Vốn điều lệ		13.725.506	10.580.416
Vốn đầu tư xây dựng cơ bản và mua sắm tài sản cố định		10	10
Thặng dư vốn cổ phần		63	415
Vốn khác		25	25
Các quỹ dự trữ		2.145.882	1.419.221
Lợi nhuận chưa phân phối		3.388.537	3.213.195
TỔNG VỐN CHỦ SỞ HỮU	21	19.260.023	15.213.282
TỔNG NỢ PHẢI TRẢ VÀ VỐN CHỦ SỞ HỮU		245.592.950	210.046.355



Ngân hàng Thương mại Cổ phần Nam Á

BÁO CÁO TÌNH HÌNH TÀI CHÍNH RIÊNG (tiếp theo)
tại ngày 31 tháng 12 năm 2024

B02/TCTD

CÁC CHỈ TIÊU NGOÀI BÁO CÁO TÌNH HÌNH TÀI CHÍNH RIÊNG

	<i>Thuyết minh</i>	<i>Số cuối năm Triệu đồng</i>	<i>Số đầu năm Triệu đồng</i>
Bảo lãnh vay vốn	34	3.658.967	-
Cam kết giao dịch hối đoái	34	8.075.790	14.694.595
- Cam kết giao dịch hoán đổi		8.075.790	12.105.195
- Cam kết mua ngoại tệ		-	2.420.000
- Cam kết bán ngoại tệ		-	169.400
Cam kết trong nghiệp vụ thư tín dụng	34	549.881	6.114.363
Bảo lãnh khác	34	3.656.250	9.847.973
Cam kết khác	34	149.669	-
Lãi cho vay và phí phải thu chưa thu được	35	2.312.141	2.019.149
Nợ khó đòi đã xử lý	36	2.508.183	2.674.247
Tài sản và chứng từ khác	37	10.093.971	11.433.276
		31.004.852	46.783.603

Ông Lê Đình Tú
Trưởng phòng Kế toán

Bà Nguyễn Thị Mỹ Lan
Giám đốc Khối Tài chính
kiêm Kế toán Trưởng

Ông Trần Khải Hoàn
Quyền Tổng Giám đốc

Thành phố Hồ Chí Minh, Việt Nam

Ngày 28 tháng 2 năm 2025

Ngân hàng Thương mại Cổ phần Nam Á

BÁO CÁO KẾT QUẢ HOẠT ĐỘNG RIÊNG
cho năm tài chính kết thúc ngày 31 tháng 12 năm 2024

B03/TCTD

	<i>Thuyết minh</i>	<i>Năm nay Triệu đồng</i>	<i>Năm trước Triệu đồng</i>
Thu nhập lãi và các khoản thu nhập tương tự	22	17.411.705	19.338.340
Chi phí lãi và các chi phí tương tự	23	(9.521.684)	(12.726.686)
Thu nhập lãi thuần		7.890.021	6.611.654
Thu nhập từ hoạt động dịch vụ		951.749	1.141.487
Chi phí hoạt động dịch vụ		(385.907)	(547.045)
Lãi thuần từ hoạt động dịch vụ	24	565.842	594.442
Lãi thuần từ hoạt động kinh doanh ngoại hối	25	2.807	14.607
Lãi thuần từ mua bán chứng khoán kinh doanh	26	864	-
Lãi thuần từ mua bán chứng khoán đầu tư	27	123.787	59.287
Thu nhập từ hoạt động khác		467.647	499.519
Chi phí hoạt động khác		(41.779)	(166.580)
Lãi thuần từ hoạt động khác	28	425.868	332.939
Thu nhập từ góp vốn, mua cổ phần	29	6.414	5.352
TỔNG THU NHẬP HOẠT ĐỘNG		9.015.603	7.618.281
TỔNG CHI PHÍ HOẠT ĐỘNG	30	(3.951.147)	(3.467.920)
Lợi nhuận thuần từ hoạt động kinh doanh trước chi phí dự phòng rủi ro tín dụng		5.064.456	4.150.361
Chi phí dự phòng rủi ro tín dụng	9	(520.902)	(847.804)
TỔNG LỢI NHUẬN TRƯỚC THUẾ		4.543.554	3.302.557
Chi phí thuế thu nhập doanh nghiệp hiện hành	20.1	(936.461)	(680.938)
Tổng chi phí thuế thu nhập doanh nghiệp		(936.461)	(680.938)
LỢI NHUẬN SAU THUẾ		3.607.093	2.621.619

Ông Lê Đình Tú
Trưởng phòng Kế toán

Bà Nguyễn Thị Mỹ Lan
Giám đốc Khối Tài chính
kiêm Kế toán Trưởng



Ông Trần Khải Hoàn
Quyền Tổng Giám đốc

Thành phố Hồ Chí Minh, Việt Nam

Ngày 28 tháng 2 năm 2025

Ngân hàng Thương mại Cổ phần Nam Á

BÁO CÁO LƯU CHUYỂN TIỀN TỆ RIÊNG
cho năm tài chính kết thúc ngày 31 tháng 12 năm 2024

B04/TCTD

	<i>Thuyết minh</i>	<i>Năm nay Triệu đồng</i>	<i>Năm trước Triệu đồng</i>
LƯU CHUYỂN TIỀN TỪ HOẠT ĐỘNG KINH DOANH			
Thu nhập lãi và các khoản thu nhập tương tự nhận được		16.460.414	19.982.045
Chi phí lãi và các chi phí tương tự đã trả		(10.394.690)	(11.575.206)
Thu nhập từ hoạt động dịch vụ nhận được		586.570	542.276
Chênh lệch số tiền thực thu từ hoạt động kinh doanh chứng khoán, vàng bạc, ngoại tệ		122.507	45.593
Lỗ từ hoạt động khác		(41.145)	(165.113)
Tiền thu các khoản nợ đã được xử lý xoá, bù đắp bằng nguồn dự phòng rủi ro	28	465.822	496.895
Tiền chi trả cho nhân viên và hoạt động quản lý, công vụ		(3.627.501)	(3.501.799)
Tiền thuế thu nhập thực nộp trong năm	20	(949.364)	(500.297)
		2.622.613	5.324.394
Lưu chuyển tiền thuần từ hoạt động kinh doanh trước những thay đổi về tài sản và nợ phải trả hoạt động			
Những thay đổi về tài sản hoạt động			
Giảm/(tăng) các khoản tiền gửi tại và cho vay các TCTD khác		1.500.000	(1.104.739)
Giảm các khoản về kinh doanh chứng khoán		3.230.971	352.279
Giảm các công cụ tài chính phái sinh và các tài sản tài chính khác		39.455	65.494
Tăng các khoản cho vay khách hàng		(26.299.556)	(20.238.361)
Giảm nguồn dự phòng để bù đắp tổn thất các khoản (tín dụng, chứng khoán, đầu tư dài hạn)		(3.944)	(1.023.708)
Giảm khác về tài sản hoạt động		71.868	1.034.925
Những thay đổi về nợ phải trả hoạt động			
Tăng/(giảm) các khoản nợ Chính phủ và NHNN Việt Nam		2.577.266	(267)
Tăng các khoản tiền gửi, tiền vay các TCTD		15.195.082	2.677.578
Tăng tiền gửi của khách hàng		13.220.476	20.535.403
Tăng phát hành giấy tờ có giá		1.548.072	6.075.205
Tăng vốn tài trợ, uỷ thác đầu tư, cho vay TCTD chịu rủi ro		9.709	115.235
Tăng các công cụ tài chính phái sinh và các khoản nợ tài chính khác		6.768	-
Giảm khác về nợ phải trả hoạt động		(308.931)	(894.662)
		13.409.849	12.918.776
Lưu chuyển tiền thuần từ hoạt động kinh doanh			
LƯU CHUYỂN TIỀN TỪ HOẠT ĐỘNG ĐẦU TƯ			
Mua sắm tài sản cố định		(668.919)	(581.113)
Tiền thu từ thanh lý, nhượng bán tài sản cố định		1.191	1.191
Tiền chi đầu tư, góp vốn vào các đơn vị khác		(152.717)	(400.000)
Tiền thu đầu tư, góp vốn vào các đơn vị khác		3.506	-
Tiền thu cổ tức và lợi nhuận được chia từ các khoản đầu tư, góp vốn dài hạn		6.414	5.352
		(810.525)	(974.570)
Lưu chuyển tiền thuần sử dụng vào hoạt động đầu tư			

Ngân hàng Thương mại Cổ phần Nam Á

BÁO CÁO LƯU CHUYỂN TIỀN TỆ RIÊNG (tiếp theo)
cho năm tài chính kết thúc ngày 31 tháng 12 năm 2024

B04/TCTD

	<i>Thuyết minh</i>	<i>Năm nay Triệu đồng</i>	<i>Năm trước Triệu đồng</i>
LƯU CHUYỂN TIỀN TỪ HOẠT ĐỘNG TÀI CHÍNH			
Tăng vốn cổ phần từ hoạt động góp vốn và/hoặc phát hành cổ phiếu		499.648	-
Cổ tức trả cho cổ đông, lợi nhuận đã chia		(86)	(226)
Lưu chuyển tiền thuần từ/(sử dụng vào) hoạt động tài chính		499.562	(226)
Lưu chuyển tiền thuần trong năm		13.098.886	11.943.980
Tiền và các khoản tương đương tiền đầu năm	31	38.202.433	26.258.453
Tiền và các khoản tương đương tiền cuối năm	31	51.301.319	38.202.433



Ông Lê Đình Tú
Trưởng phòng Kế toán



Bà Nguyễn Thị Mỹ Lan
Giám đốc Khối Tài chính
kiêm Kế toán Trưởng



Ông Trần Khải Hoàn
Quyền Tổng Giám đốc

Thành phố Hồ Chí Minh, Việt Nam

Ngày 28 tháng 2 năm 2025

Ngân hàng Thương mại Cổ phần Nam Á

THUYẾT MINH BÁO CÁO TÀI CHÍNH RIÊNG

B05/TCTD

tại ngày 31 tháng 12 năm 2024 và cho năm tài chính kết thúc cùng ngày

1. THÔNG TIN NGÂN HÀNG

Ngân hàng Thương mại Cổ phần Nam Á ("Ngân hàng") là ngân hàng thương mại cổ phần được thành lập tại nước Cộng hòa Xã hội Chủ nghĩa Việt Nam.

Thành lập và hoạt động

Ngân hàng được thành lập theo Giấy phép Hoạt động Ngân hàng số 0026/NH-GP do Ngân hàng Nhà nước Việt Nam ("NHNN") cấp ngày 22 tháng 8 năm 1992, Giấy phép Thành lập số 463/GP-UB do Ủy ban Nhân dân Thành phố Hồ Chí Minh cấp ngày 1 tháng 9 năm 1992 và Giấy chứng nhận Đăng ký Kinh doanh số 0300872315 do Sở Kế hoạch và Đầu tư Thành phố Hồ Chí Minh cấp lần đầu vào ngày 1 tháng 9 năm 1992, thay đổi lần thứ 45 vào ngày 3 tháng 8 năm 2023. Giấy phép Hoạt động của Ngân hàng có thời hạn 99 năm kể từ ngày cấp.

Các hoạt động chính của Ngân hàng bao gồm hoạt động huy động vốn ngắn hạn, trung hạn và dài hạn với các hình thức tiền gửi có kỳ hạn, không kỳ hạn, chứng chỉ tiền gửi; tiếp nhận vốn đầu tư và phát triển, vay vốn các tổ chức tín dụng khác; cho vay ngắn hạn, trung hạn, dài hạn; chiết khấu thương phiếu, trái phiếu và các giấy tờ có giá; hùn vốn và liên doanh; làm dịch vụ thanh toán giữa các khách hàng; kinh doanh ngoại tệ, vàng bạc, thanh toán quốc tế, huy động vốn từ nước ngoài và dịch vụ ngân hàng khác trong quan hệ với nước ngoài khi được Ngân hàng Nhà nước cho phép; thực hiện hoạt động bao thanh toán; cung ứng dịch vụ quản lý tiền mặt, tư vấn ngân hàng, tài chính, bảo quản tài sản, cho thuê tủ két, két an toàn; mua bán trái phiếu Chính phủ, trái phiếu doanh nghiệp; ủy thác cho vay và nhận ủy thác cho vay; đại lý bảo hiểm; cấp tín dụng dưới hình thức bảo lãnh ngân hàng; hoạt động mua nợ; kinh doanh cung ứng dịch vụ ngoại hối trên thị trường trong nước và trên thị trường quốc tế trong phạm vi do Ngân hàng Nhà nước quy định; kinh doanh mua, bán vàng miếng; cho thuê một phần trụ sở kinh doanh chưa sử dụng hết thuộc sở hữu của Ngân hàng.

Vốn điều lệ

Số vốn điều lệ tại ngày 31 tháng 12 năm 2024 là 13.725.505.530.000 đồng (Ngày 31 tháng 12 năm 2023: 10.580.416.150.000 đồng).

Mạng lưới hoạt động

Ngân hàng có trụ sở chính đặt tại 201 - 203 Cách Mạng Tháng Tám, Phường 4, Quận 3, Thành phố Hồ Chí Minh. Vào ngày 31 tháng 12 năm 2024, Ngân hàng có một (1) văn phòng đại diện, một (1) trung tâm kinh doanh và một trăm bốn mươi bảy (147) chi nhánh và phòng giao dịch trên toàn quốc.

Công ty con

Tại ngày 31 tháng 12 năm 2024, Ngân hàng có một (1) công ty con như sau:

Tên công ty	Giấy phép đăng ký kinh doanh số	Lĩnh vực hoạt động	Tỷ lệ sở hữu %
Công ty TNHH Một thành viên Quản lý Nợ và Khai thác Tài sản - Ngân hàng Thương mại Cổ phần Nam Á	0304691951 do Sở Kế hoạch và Đầu tư Thành phố Hồ Chí Minh cấp, thay đổi lần thứ 19 vào ngày 16 tháng 1 năm 2023	Quản lý nợ và khai thác tài sản	100%

Nhân viên

Tổng số cán bộ công nhân viên của Ngân hàng vào ngày 31 tháng 12 năm 2024 là 5.260 người (Ngày 31 tháng 12 năm 2023: 5.311 người).

Ngân hàng Thương mại Cổ phần Nam Á

THUYẾT MINH BÁO CÁO TÀI CHÍNH RIÊNG (tiếp theo)
tại ngày 31 tháng 12 năm 2024 và cho năm tài chính kết thúc cùng ngày

B05/TCTD

2. CƠ SỞ TRÌNH BÀY

2.1 Tuyên bố tuân thủ

Ban Tổng Giám đốc Ngân hàng khẳng định báo cáo tài chính riêng đính kèm được lập phù hợp với các Chuẩn mực kế toán Việt Nam, Hệ thống kế toán các TCTD Việt Nam và các quy định pháp lý có liên quan đến việc lập và trình bày báo cáo tài chính riêng.

2.2 Mục đích lập báo cáo tài chính riêng

Ngân hàng có công ty con như được trình bày tại *Thuyết minh số 1* và *Thuyết minh số 11.1*, Ngân hàng đã lập báo cáo tài chính riêng này nhằm đáp ứng các yêu cầu về công bố thông tin, cụ thể là theo quy định tại Thông tư 27/2021/TT-NHNN do Ngân hàng Nhà nước Việt Nam ban hành ngày 31 tháng 12 năm 2021, Thông tư 49/2014/TT-NHNN do Ngân hàng Nhà nước Việt Nam ban hành ngày 31 tháng 12 năm 2014, Quyết định số 16/2007/QĐ-NHNN do Ngân hàng Nhà nước Việt Nam ban hành ngày 18 tháng 4 năm 2007 và Thông tư 96/2020/TT-BTC - Hướng dẫn về việc công bố thông tin trên thị trường chứng khoán. Cũng theo quy định tại các văn bản này, Ngân hàng đã lập báo cáo tài chính hợp nhất của Ngân hàng và Công ty con cho năm tài chính kết thúc ngày 31 tháng 12 năm 2024.

Người sử dụng báo cáo tài chính riêng cần đọc báo cáo này cùng với báo cáo tài chính hợp nhất nói trên để có được các thông tin đầy đủ về tình hình tài chính hợp nhất, kết quả hoạt động hợp nhất và tình hình lưu chuyển tiền tệ hợp nhất của Ngân hàng và Công ty con.

2.3 Chuẩn mực và Chế độ kế toán áp dụng

Báo cáo tài chính riêng của Ngân hàng được lập phù hợp với Hệ thống kế toán các tổ chức tín dụng Việt Nam theo Quyết định số 479/2004/QĐ-NHNN ngày 29 tháng 4 năm 2004, Thông tư 10/2014/TT-NHNN ngày 20 tháng 3 năm 2014 và Thông tư 22/2017/TT-NHNN ngày 29 tháng 12 năm 2017 bổ sung, sửa đổi Quyết định số 479/2004/QĐ-NHNN; Quyết định số 16/2007/QĐ-NHNN ngày 18 tháng 4 năm 2007, Thông tư 27/2021/TT-NHNN do Ngân hàng Nhà nước Việt Nam ban hành ngày 31 tháng 12 năm 2021, Thông tư 49/2014/TT-NHNN sửa đổi, bổ sung một số điều khoản của Chế độ báo cáo tài chính đối với các tổ chức tín dụng ban hành kèm theo Quyết định số 16/2007/QĐ-NHNN và các Chuẩn mực kế toán Việt Nam khác do Bộ Tài chính ban hành bao gồm:

- ▶ Quyết định số 149/2001/QĐ-BTC ngày 31 tháng 12 năm 2001 về việc ban hành và công bố bốn Chuẩn mực kế toán Việt Nam (Đợt 1);
- ▶ Quyết định số 165/2002/QĐ-BTC ngày 31 tháng 12 năm 2002 về việc ban hành và công bố sáu Chuẩn mực kế toán Việt Nam (Đợt 2);
- ▶ Quyết định số 234/2003/QĐ-BTC ngày 30 tháng 12 năm 2003 về việc ban hành và công bố sáu Chuẩn mực kế toán Việt Nam (Đợt 3);
- ▶ Quyết định số 12/2005/QĐ-BTC ngày 15 tháng 2 năm 2005 về việc ban hành và công bố sáu Chuẩn mực kế toán Việt Nam (Đợt 4); và
- ▶ Quyết định số 100/2005/QĐ-BTC ngày 28 tháng 12 năm 2005 về việc ban hành và công bố bốn Chuẩn mực kế toán Việt Nam (Đợt 5).

Theo đó, báo cáo tài chính riêng được trình bày kèm theo và việc sử dụng báo cáo này không dành cho các đối tượng không được cung cấp các thông tin về các thông lệ, thủ tục và nguyên tắc kế toán Việt Nam và hơn nữa, báo cáo này không chủ định trình bày tình hình tài chính riêng, kết quả hoạt động riêng và tình hình lưu chuyển tiền tệ riêng của Ngân hàng theo những nguyên tắc và thông lệ kế toán được chấp nhận rộng rãi ở các quốc gia và các lãnh thổ bên ngoài Việt Nam.

Ngân hàng Thương mại Cổ phần Nam Á

THUYẾT MINH BÁO CÁO TÀI CHÍNH RIÊNG (tiếp theo)
tại ngày 31 tháng 12 năm 2024 và cho năm tài chính kết thúc cùng ngày

B05/TCTD

2. CƠ SỞ TRÌNH BÀY (tiếp theo)

2.3 *Chuẩn mực và Chế độ kế toán áp dụng* (tiếp theo)

Các khoản mục không được trình bày trên báo cáo tài chính riêng này theo Quyết định số 16/2007/QĐ-NHNN ngày 18 tháng 4 năm 2007, Thông tư 49/2014/TT-NHNN ngày 31 tháng 12 năm 2014 và Thông tư 27/2021/TT-NHNN ngày 31 tháng 12 năm 2021 về chế độ báo cáo tài chính đối với các tổ chức tín dụng do NHNN ban hành là các khoản mục không có số dư.

2.4 *Kỳ kế toán*

Kỳ kế toán năm của Ngân hàng bắt đầu vào ngày 1 tháng 1 và kết thúc vào ngày 31 tháng 12.

2.5 *Đơn vị tiền tệ sử dụng trong kế toán*

Đơn vị tiền tệ sử dụng trong công tác lập báo cáo tài chính riêng của Ngân hàng là đồng Việt Nam ("VND"). Cho mục đích trình bày báo cáo tài chính riêng tại ngày 31 tháng 12 năm 2024 này, các số liệu được làm tròn đến hàng triệu và trình bày theo đơn vị triệu đồng Việt Nam ("triệu đồng"). Việc trình bày này không ảnh hưởng đến nhìn nhận của người đọc báo cáo tài chính riêng về tình hình tài chính riêng, kết quả hoạt động riêng cũng như tình hình lưu chuyển tiền tệ riêng.

2.6 *Các cơ sở đánh giá và các ước tính kế toán áp dụng*

Việc trình bày báo cáo tài chính riêng yêu cầu Ban Tổng Giám đốc phải thực hiện các ước tính và giả định ảnh hưởng đến số liệu báo cáo của tài sản, nợ phải trả cũng như việc trình bày các công nợ tiềm ẩn. Các ước tính và giả định này cũng ảnh hưởng đến thu nhập, chi phí và kết quả số liệu dự phòng. Các ước tính này được lập dựa trên các giả định về một số yếu tố với các mức độ khác nhau về chủ quan và tính không chắc chắn. Do vậy, các kết quả thực tế có thể khác với các ước tính và dẫn đến việc điều chỉnh các khoản mục có liên quan sau này.

3. TÓM TẮT CÁC CHÍNH SÁCH KẾ TOÁN CHỦ YẾU

3.1 *Các thay đổi trong chính sách kế toán và thuyết minh*

Các chính sách kế toán của Ngân hàng sử dụng để lập báo cáo tài chính riêng này được áp dụng nhất quán với các chính sách kế toán đã được sử dụng để lập báo cáo tài chính riêng cho năm tài chính kết thúc ngày 31 tháng 12 năm 2023, ngoại trừ các thay đổi sau:

Luật các Tổ chức tín dụng số 32/2024/QH15 ngày 18 tháng 1 năm 2024 quy định về việc thành lập, tổ chức, hoạt động, can thiệp sớm, giải thể, chấm dứt hoạt động của chi nhánh ngân hàng nước ngoài; việc thành lập, hoạt động của văn phòng đại diện tại Việt Nam của tổ chức tín dụng nước ngoài, tổ chức nước ngoài khác có hoạt động ngân hàng; việc xử lý nợ xấu, tài sản bảo đảm của khoản nợ xấu của tổ chức tín dụng, chi nhánh ngân hàng nước ngoài, tổ chức mà Nhà nước sở hữu 100% vốn điều lệ có chức năng mua, bán, xử lý nợ. Luật này có hiệu lực kể từ ngày 1 tháng 7 năm 2024.

Nghị định số 86/2024/NĐ-CP quy định về mức trích, phương pháp trích lập dự phòng rủi ro, việc sử dụng dự phòng để xử lý rủi ro trong hoạt động của tổ chức tín dụng, chi nhánh ngân hàng nước ngoài và trường hợp tổ chức tín dụng phân bổ lãi phải thu, phải thoái ("Nghị định 86")

Nghị định 86 có hiệu lực từ ngày 11 tháng 7 năm 2024, thay thế các quy định liên quan đến mức trích lập và phương pháp trích dự phòng rủi ro, cùng việc sử dụng dự phòng để xử lý rủi ro tại Thông tư 11/2021/TT-NHNN ("Thông tư 11"). Ngân hàng đã thực hiện trích lập và sử dụng dự phòng rủi ro theo quy định của Nghị định 86 trong năm.

Ngân hàng Thương mại Cổ phần Nam Á

THUYẾT MINH BÁO CÁO TÀI CHÍNH RIÊNG (tiếp theo)
tại ngày 31 tháng 12 năm 2024 và cho năm tài chính kết thúc cùng ngày

B05/TCTD

3. TÓM TẮT CÁC CHÍNH SÁCH KẾ TOÁN CHỦ YẾU (tiếp theo)

3.1 Các thay đổi trong chính sách kế toán và thuyết minh (tiếp theo)

Thông tư 31/2024/TT-NHNN ("Thông tư 31") quy định về phân loại tài sản có trong hoạt động của ngân hàng thương mại, tổ chức tín dụng phi ngân hàng, chi nhánh ngân hàng nước ngoài.

Thông tư 31/2024/TT-NHNN ("Thông tư 31") quy định về phân loại tài sản có trong hoạt động của ngân hàng thương mại, tổ chức tín dụng phi ngân hàng và chi nhánh ngân hàng nước ngoài, có hiệu lực từ ngày 11 tháng 7 năm 2024, thay thế Thông tư 11. Thông tư 31 thay đổi các quy định liên quan đến việc phân loại nợ tại Thông tư 11. Các thay đổi chính của Thông tư 31 ảnh hưởng đến việc ước tính dự phòng như sau: bổ sung nguyên tắc phân loại nợ đối với khoản nợ phát sinh từ nghiệp vụ thư tín dụng, nghiệp vụ mua hần miễn truy đòi bộ chứng từ xuất trình theo thư tín dụng và một số nghiệp vụ khác.

Thông tư 21/2024/TT-NHNN ("Thông tư 21") quy định về nghiệp vụ thư tín dụng và các hoạt động kinh doanh khác liên quan đến thư tín dụng.

Thông tư 21 có hiệu lực từ ngày 1 tháng 7 năm 2024, nghiệp vụ thư tín dụng được coi là một hình thức cấp tín dụng thông qua phát hành, xác nhận, thương lượng thanh toán và hoàn trả thư tín dụng. Các hợp đồng, thỏa thuận liên quan đến nghiệp vụ này ký trước ngày Thông tư 21 có hiệu lực sẽ tiếp tục được thực hiện cho đến khi hết hạn và các nghĩa vụ hoàn thành. Việc sửa đổi, bổ sung, gia hạn chỉ được thực hiện nếu phù hợp với Thông tư 21.

Thông tư 06/2024/TT-NHNN ("Thông tư 06") ngày 18 tháng 6 năm 2024 sửa đổi, bổ sung một số điều của Thông tư 02/2023/TT-NHNN ("Thông tư 02") ngày 23 tháng 4 năm 2023 của Thống đốc NHNN Việt Nam quy định về việc tổ chức tín dụng, chi nhánh ngân hàng nước ngoài cơ cấu lại thời hạn trả nợ và giữ nguyên nhóm nợ nhằm hỗ trợ khách hàng gặp khó khăn. Thông tư này có hiệu lực kể từ ngày 18 tháng 6 năm 2024.

Thông tư 53/2024/TT-NHNN ("Thông tư 53") ngày 4 tháng 12 năm 2024 quy định về việc tổ chức tín dụng, chi nhánh ngân hàng nước ngoài cơ cấu lại thời hạn trả nợ đối với khách hàng gặp khó khăn do ảnh hưởng, thiệt hại của bão số 3, ngập lụt, lũ, sạt lở đất sau bão số 3. Thông tư này có hiệu lực kể từ ngày 4 tháng 12 năm 2024.

3.2 Tiền và các khoản tương đương tiền

Tiền và các khoản tương đương tiền bao gồm tiền mặt và vàng, tiền gửi tại Ngân hàng Nhà nước Việt Nam, các khoản tiền gửi thanh toán, tiền gửi tại các tổ chức tín dụng khác có thời hạn đáo hạn không quá ba tháng kể từ ngày gửi, các khoản đầu tư chứng khoán có thời hạn thu hồi hoặc đáo hạn không quá ba tháng kể từ ngày mua, có khả năng chuyển đổi dễ dàng thành một lượng tiền xác định và không có rủi ro trong việc chuyển đổi thành tiền tại thời điểm báo cáo.

Ngân hàng Thương mại Cổ phần Nam Á

THUYẾT MINH BÁO CÁO TÀI CHÍNH RIÊNG (tiếp theo)
tại ngày 31 tháng 12 năm 2024 và cho năm tài chính kết thúc cùng ngày

B05/TCTD

3. TÓM TẮT CÁC CHÍNH SÁCH KẾ TOÁN CHỦ YẾU (tiếp theo)

3.3 *Tiền gửi tại và cho vay các TCTD khác*

Tiền gửi tại và cho vay các TCTD khác được trình bày theo số dư nợ gốc tại thời điểm kết thúc năm tài chính.

Việc phân loại rủi ro tín dụng đối với các khoản tiền gửi và cho vay các tổ chức tín dụng khác và trích lập dự phòng tương ứng được thực hiện theo quy định tại Thông tư 31 và Nghị định 86 quy định về việc phân loại các tài sản có, mức trích, phương pháp trích lập dự phòng rủi ro và việc sử dụng dự phòng để xử lý rủi ro trong hoạt động của các tổ chức tín dụng và chi nhánh ngân hàng nước ngoài.

Theo đó, Ngân hàng trích lập dự phòng cụ thể cho các khoản tiền gửi (trừ tiền gửi không kỳ hạn) và cho vay các tổ chức tín dụng khác theo phương pháp nêu tại *Thuyết minh số 3.5*.

Theo Nghị định 86, Ngân hàng không cần phải trích lập dự phòng chung đối với các khoản tiền gửi tại và cho vay các tổ chức tín dụng khác.

Theo Thông tư 31, đối với các khoản cho vay tổ chức tín dụng đang được kiểm soát đặc biệt theo quy định tại khoản 9 Điều 174 Luật Các Tổ chức tín dụng số 32/2024/QH15, Ngân hàng phân loại các khoản vay này vào nhóm nợ đủ tiêu chuẩn và không phải điều chỉnh nhóm nợ theo danh sách khách hàng do Trung tâm Thông tin Tín dụng Quốc gia Việt Nam thuộc Ngân hàng Nhà nước Việt Nam ("CIC") CIC cung cấp.

3.4 *Các khoản cho vay khách hàng*

Các khoản cho vay khách hàng được công bố và trình bày theo số dư nợ gốc tại thời điểm kết thúc năm tài chính.

Dự phòng rủi ro tín dụng của các khoản cho vay khách hàng được hạch toán và trình bày thành một (1) dòng riêng trên báo cáo tình hình tài chính riêng.

Các khoản cho vay ngắn hạn là các khoản có thời hạn cho vay tối đa 1 năm tính từ ngày giải ngân. Các khoản cho vay trung hạn có thời hạn cho vay trên 1 năm đến 5 năm tính từ ngày giải ngân. Các khoản cho vay dài hạn có thời hạn cho vay trên 5 năm tính từ ngày giải ngân.

Việc phân loại nợ và lập dự phòng rủi ro tín dụng được thực hiện theo Thông tư 31 và Nghị định 86 như trình bày trong *Thuyết minh số 3.5*.

3.5 *Phân loại nợ và mức trích, phương pháp trích lập dự phòng rủi ro cho tiền gửi và cho vay các tổ chức tín dụng khác, mua và ủy thác mua trái phiếu doanh nghiệp chưa niêm yết, cho vay khách hàng, ủy thác cấp tín dụng và tài sản có rủi ro tín dụng khác*

3.5.1 *Phân loại nợ và dự phòng rủi ro tín dụng*

Việc phân loại nợ cho các khoản tiền gửi và cho vay các tổ chức tín dụng khác, mua và ủy thác mua trái phiếu doanh nghiệp chưa niêm yết, cho vay khách hàng, ủy thác cấp tín dụng và tài sản có rủi ro tín dụng (gọi chung là "các khoản nợ") được thực hiện theo phương pháp định lượng được quy định tại Điều 10 của Thông tư 31. Theo đó, các khoản nợ được phân loại theo các mức độ rủi ro như sau: Nợ đủ tiêu chuẩn, Nợ cần chú ý, Nợ dưới tiêu chuẩn, Nợ nghi ngờ và Nợ có khả năng mất vốn dựa vào tình trạng quá hạn. Các khoản nợ được phân loại là Nợ dưới tiêu chuẩn, Nợ nghi ngờ và Nợ có khả năng mất vốn được coi là nợ xấu.

Dự phòng chung tại ngày 31 tháng 12 năm 2024 được lập với mức bằng 0,75% tổng số dư tại ngày 31 tháng 12 năm 2024 của các khoản nợ trừ các khoản tiền gửi và cho vay các tổ chức tín dụng khác và các khoản nợ được phân loại vào nhóm nợ có khả năng mất vốn.

Dự phòng cụ thể tại ngày 31 tháng 12 năm 2024 được xác định bằng dư nợ sau khi trừ đi giá trị tài sản bảo đảm đã được khấu trừ nhân với tỷ lệ dự phòng theo phân loại nhóm nợ tại ngày 31 tháng 12 năm 2024. Cơ sở xác định giá trị và tỷ lệ khấu trừ của từng loại tài sản đảm bảo được quy định trong Nghị định 86.

Ngân hàng Thương mại Cổ phần Nam Á

THUYẾT MINH BÁO CÁO TÀI CHÍNH RIÊNG (tiếp theo)
tại ngày 31 tháng 12 năm 2024 và cho năm tài chính kết thúc cùng ngày

B05/TCTD

3. TÓM TẮT CÁC CHÍNH SÁCH KẾ TOÁN CHỦ YẾU (tiếp theo)

3.5 **Phân loại nợ và mức trích, phương pháp trích lập dự phòng rủi ro cho tiền gửi và cho vay các tổ chức tín dụng khác, mua và ủy thác mua trái phiếu doanh nghiệp chưa niêm yết, cho vay khách hàng, ủy thác cấp tín dụng và tài sản có rủi ro tín dụng khác** (tiếp theo)

3.5.1 **Phân loại nợ và dự phòng rủi ro tín dụng** (tiếp theo)

Việc phân loại nợ và tỷ lệ dự phòng cụ thể đối với từng nhóm nợ cụ thể như sau:

Nhóm nợ		Diễn giải	Tỷ lệ dự phòng cụ thể
1	Nợ đủ tiêu chuẩn	(a) Nợ trong hạn và được đánh giá là có khả năng thu hồi đầy đủ cả nợ gốc và lãi đúng hạn; hoặc (b) Nợ quá hạn dưới 10 ngày và được đánh giá là có khả năng thu hồi đầy đủ nợ gốc và lãi bị quá hạn và thu hồi đầy đủ nợ gốc và lãi còn lại đúng thời hạn.	0%
2	Nợ cần chú ý	(a) Nợ quá hạn từ 10 ngày đến 90 ngày; hoặc (b) Nợ điều chỉnh kỳ hạn trả nợ lần đầu còn trong hạn.	5%
3	Nợ dưới tiêu chuẩn	(a) Nợ quá hạn từ 91 ngày đến 180 ngày; hoặc (b) Nợ gia hạn nợ lần đầu còn trong hạn; hoặc (c) Nợ được miễn hoặc giảm lãi do khách hàng không đủ khả năng trả lãi đầy đủ theo thỏa thuận; hoặc (d) Nợ thuộc một trong các trường hợp sau đây chưa thu hồi được trong thời gian dưới 30 ngày kể từ ngày có quyết định thu hồi: <ul style="list-style-type: none">▪ Khoản nợ vi phạm quy định tại các khoản 1, 3, 4, 5, 6 Điều 134 Luật các tổ chức tín dụng; hoặc▪ Khoản nợ vi phạm quy định tại các khoản 1, 2, 3, 4 Điều 135 Luật các tổ chức tín dụng; hoặc▪ Khoản nợ vi phạm quy định tại các khoản 1, 2, 5, 9 Điều 136 Luật các tổ chức tín dụng. (e) Nợ trong thời hạn thu hồi theo kết luận thanh tra, kiểm tra; hoặc (f) Nợ phải thu hồi theo quyết định thu hồi nợ trước hạn của Ngân hàng do khách hàng vi phạm thỏa thuận với Ngân hàng chưa thu hồi được trong thời gian dưới 30 ngày kể từ ngày có quyết định thu hồi; hoặc (g) Khi có yêu cầu của NHNN dựa trên kết quả thanh tra, giám sát và thông tin tín dụng có liên quan.	20%

Ngân hàng Thương mại Cổ phần Nam Á

THUYẾT MINH BÁO CÁO TÀI CHÍNH RIÊNG (tiếp theo)
tại ngày 31 tháng 12 năm 2024 và cho năm tài chính kết thúc cùng ngày

B05/TCTD

3. TÓM TẮT CÁC CHÍNH SÁCH KẾ TOÁN CHỦ YẾU (tiếp theo)

3.5 Phân loại nợ và mức trích, phương pháp trích lập dự phòng rủi ro cho tiền gửi và cho vay các tổ chức tín dụng khác, mua và ủy thác mua trái phiếu doanh nghiệp chưa niêm yết, cho vay khách hàng, ủy thác cấp tín dụng và tài sản có rủi ro tín dụng khác (tiếp theo)

3.5.1 Phân loại nợ và dự phòng rủi ro tín dụng (tiếp theo)

Nhóm nợ		Diễn giải	Tỷ lệ dự phòng cụ thể
4	Nợ nghi ngờ	(a) Nợ quá hạn từ 181 ngày đến 360 ngày; hoặc (b) Nợ cơ cấu lại thời hạn trả nợ lần đầu quá hạn đến 90 ngày theo thời hạn trả nợ được cơ cấu lại lần đầu; hoặc (c) Nợ cơ cấu lại thời hạn trả nợ lần thứ hai còn trong hạn; hoặc (d) Khoản nợ quy định tại điểm (d) của nợ Nhóm 3 chưa thu hồi được trong thời gian từ 30 ngày đến 60 ngày kể từ ngày có quyết định thu hồi; hoặc (e) Nợ phải thu hồi theo kết luận thanh tra, kiểm tra nhưng quá thời hạn thu hồi theo kết luận thanh tra đến 60 ngày mà vẫn chưa thu hồi được; hoặc (f) Nợ phải thu hồi theo quyết định thu hồi nợ trước hạn của Ngân hàng do khách hàng vi phạm thỏa thuận với Ngân hàng chưa thu hồi được trong thời gian từ 30 ngày đến 60 ngày kể từ ngày có quyết định thu hồi; hoặc (g) Khi có yêu cầu của NHNN dựa trên kết quả thanh tra, giám sát và thông tin tín dụng có liên quan.	50%
5	Nợ có khả năng mất vốn	(a) Nợ quá hạn trên 360 ngày; hoặc (b) Nợ cơ cấu lại thời hạn trả nợ lần đầu quá hạn từ 91 ngày trở lên theo thời hạn trả nợ được cơ cấu lại lần đầu; hoặc (c) Nợ cơ cấu lại thời hạn trả nợ lần thứ hai và quá hạn theo thời hạn trả nợ được cơ cấu lại lần thứ hai; hoặc (d) Nợ cơ cấu lại thời hạn trả nợ lần thứ ba trở lên, kể cả chưa bị quá hạn hoặc đã quá hạn; hoặc (e) Khoản nợ quy định tại điểm (d) của nợ Nhóm 3 chưa thu hồi được trong thời gian trên 60 ngày kể từ ngày có quyết định thu hồi; hoặc (f) Nợ phải thu hồi theo kết luận thanh tra nhưng quá thời hạn thu hồi theo kết luận thanh tra trên 60 ngày mà vẫn chưa thu hồi được; hoặc (g) Khoản nợ phải thu hồi theo quyết định thu hồi nợ trước hạn của tổ chức tín dụng, chi nhánh ngân hàng nước ngoài do khách hàng vi phạm thỏa thuận với Ngân hàng chưa thu hồi được trên 60 ngày kể từ ngày có quyết định thu hồi; hoặc (h) Nợ của khách hàng là tổ chức tín dụng được NHNN công bố đặt vào tình trạng kiểm soát đặc biệt, hoặc chi nhánh ngân hàng nước ngoài bị phong tỏa vốn và tài sản; hoặc (i) Khi có yêu cầu của NHNN dựa trên kết quả thanh tra, giám sát và thông tin tín dụng có liên quan.	100%

Ngân hàng Thương mại Cổ phần Nam Á

THUYẾT MINH BÁO CÁO TÀI CHÍNH RIÊNG (tiếp theo)
tại ngày 31 tháng 12 năm 2024 và cho năm tài chính kết thúc cùng ngày

B05/TCTD

3. TÓM TẮT CÁC CHÍNH SÁCH KẾ TOÁN CHỦ YẾU (tiếp theo)

3.5 *Phân loại nợ và mức trích, phương pháp trích lập dự phòng rủi ro cho tiền gửi và cho vay các tổ chức tín dụng khác, mua và ủy thác mua trái phiếu doanh nghiệp chưa niêm yết, cho vay khách hàng, ủy thác cấp tín dụng và tài sản có rủi ro tín dụng khác* (tiếp theo)

3.5.1 *Phân loại nợ và dự phòng rủi ro tín dụng* (tiếp theo)

Trường hợp một khách hàng có nhiều hơn một khoản nợ với Ngân hàng mà có bất kỳ khoản nợ nào bị chuyển sang nhóm nợ rủi ro cao hơn thì Ngân hàng phân loại các khoản nợ còn lại của khách hàng đó vào nhóm nợ rủi ro cao hơn tương ứng với mức độ rủi ro.

Trường hợp nợ của khách hàng được phân loại vào nhóm nợ có mức độ rủi ro thấp hơn nhóm nợ theo danh sách do Trung tâm Thông tin Tín dụng Quốc gia Việt Nam thuộc Ngân hàng Nhà nước Việt Nam ("CIC") cung cấp, Ngân hàng phải điều chỉnh kết quả phân loại nợ theo nhóm nợ được CIC cung cấp.

Khi Ngân hàng tham gia cho vay hợp vốn không phải với vai trò là ngân hàng đầu mối, Ngân hàng thực hiện phân loại các khoản nợ (bao gồm cả khoản vay hợp vốn) của khách hàng đó vào nhóm rủi ro cao hơn giữa đánh giá của ngân hàng đầu mối và đánh giá của Ngân hàng.

3.5.2 *Cơ cấu lại thời hạn trả nợ và giữ nguyên nhóm nợ nhằm hỗ trợ khách hàng*

Từ ngày 13 tháng 3 năm 2020 đến ngày 30 tháng 6 năm 2022, Ngân hàng đã áp dụng chính sách cơ cấu lại thời hạn trả nợ, miễn, giảm lãi, phí, giữ nguyên nhóm nợ đối với các khoản nợ đáp ứng các điều kiện của Thông tư 01/2020/TT-NHNN ngày 13 tháng 3 năm 2020 ("Thông tư 01"), Thông tư 03/2021/TT-NHNN ("Thông tư 03") ngày 2 tháng 4 năm 2021 và Thông tư 14/2021/TT-NHNN ("Thông tư 14") ngày 7 tháng 9 năm 2021 do Ngân hàng Nhà nước ban hành quy định về việc TCTD, chi nhánh ngân hàng nước ngoài cơ cấu lại thời hạn trả nợ, miễn, giảm lãi, phí, giữ nguyên nhóm nợ nhằm hỗ trợ khách hàng chịu ảnh hưởng bởi dịch COVID - 19.

Từ ngày 24 tháng 4 năm 2023, Ngân hàng đã áp dụng chính sách cơ cấu lại thời hạn trả nợ và giữ nguyên nhóm nợ nhằm hỗ trợ khách hàng gặp khó khăn trong hoạt động sản xuất kinh doanh và khách hàng gặp khó khăn trả nợ vay phục vụ nhu cầu đời sống, tiêu dùng và đáp ứng yêu cầu của Thông tư 02/2023/TT-NHNN ("Thông tư 02") ngày 23 tháng 4 năm 2023 và Thông tư 06/2024/TT-NHNN ngày 18 tháng 6 năm 2024 sửa đổi, bổ sung một số điều của Thông tư 02 do NHNN ban hành quy định về việc tổ chức tín dụng, chi nhánh ngân hàng nước ngoài cơ cấu lại thời hạn trả nợ và giữ nguyên nhóm nợ nhằm hỗ trợ khách hàng gặp khó khăn.

Ngân hàng Thương mại Cổ phần Nam Á

THUYẾT MINH BÁO CÁO TÀI CHÍNH RIÊNG (tiếp theo)
tại ngày 31 tháng 12 năm 2024 và cho năm tài chính kết thúc cùng ngày

B05/TCTD

3. TÓM TẮT CÁC CHÍNH SÁCH KẾ TOÁN CHỦ YẾU (tiếp theo)

3.5 **Phân loại nợ và mức trích, phương pháp trích lập dự phòng rủi ro cho tiền gửi và cho vay các tổ chức tín dụng khác, mua và ủy thác mua trái phiếu doanh nghiệp chưa niêm yết, cho vay khách hàng, ủy thác cấp tín dụng và tài sản có rủi ro tín dụng khác** (tiếp theo)

3.5.2 **Cơ cấu lại thời hạn trả nợ và giữ nguyên nhóm nợ nhằm hỗ trợ khách hàng** (tiếp theo)

Theo đó, Ngân hàng thực hiện phân loại nợ đối với các khoản nợ áp dụng chính sách cơ cấu lại thời hạn trả nợ và giữ nguyên nhóm nợ như sau:

Thời điểm phát sinh khoản nợ	Tình trạng quá hạn	Khoảng thời gian phát sinh quá hạn	Nguyên tắc giữ nguyên nhóm nợ
Trước 1/8/2021	Trong hạn hoặc quá hạn đến 10 ngày	Từ 30/3/2020 đến 30/6/2022	Giữ nguyên nhóm nợ đã phân loại tại thời điểm gần nhất trước ngày 23/1/2020 hoặc nhóm nợ đã phân loại tại thời điểm gần nhất trước ngày thực hiện cơ cấu lại thời hạn trả nợ lần đầu
Trước 23/1/2020	Quá hạn	Từ 23/1/2020 đến 29/3/2020	Giữ nguyên nhóm nợ đã phân loại tại thời điểm gần nhất trước ngày 23/1/2020
Từ 23/1/2020 đến 10/6/2020		Từ 23/1/2020 đến 17/5/2021	Giữ nguyên nhóm nợ đã phân loại tại thời điểm gần nhất trước ngày khoản nợ bị chuyển quá hạn
Từ 10/6/2020 đến 1/8/2021		Từ 17/7/2021 đến 7/9/2021	
Trước 24/4/2023	Trong hạn hoặc quá hạn đến 10 ngày	Từ 24/4/2023 đến 31/12/2024	Giữ nguyên nhóm nợ đã phân loại tại thời điểm gần nhất trước ngày thực hiện cơ cấu lại thời hạn trả nợ

Từ ngày 4 tháng 12 năm 2024, theo Thông tư 53/2024/TT-NHNN ("Thông tư 53"), Ngân hàng thực hiện cơ cấu lại thời hạn trả nợ và giữ nguyên nhóm nợ cho khách hàng gặp khó khăn do bão số 4. Chính sách này áp dụng cho khách hàng cá nhân và tổ chức (trừ tổ chức tín dụng, chi nhánh ngân hàng nước ngoài) tại 26 tỉnh, thành phố bị ảnh hưởng. Việc cơ cấu lại thời hạn trả nợ và giữ nguyên nhóm nợ sẽ được thực hiện dựa trên đề nghị của khách hàng và khả năng tài chính của Ngân hàng:

Thời điểm phát sinh khoản nợ	Tình trạng quá hạn	Khoảng thời gian phát sinh quá hạn	Nguyên tắc giữ nguyên nhóm nợ
Trước 7/9/2024	Trong hạn hoặc quá hạn đến 10 ngày	Từ 7/9/2024 đến 31/12/2025	Giữ nguyên nhóm nợ đã phân loại tại thời điểm gần nhất trước ngày thực hiện cơ cấu lại thời hạn trả nợ

Đối với các khoản nợ được cơ cấu lại thời hạn trả nợ, được miễn, giảm lãi và/hoặc phí và giữ nguyên nhóm nợ, nếu quá hạn theo thời hạn trả nợ được cơ cấu lại và không đủ điều kiện được cơ cấu lại theo quy định hiện hành, Ngân hàng thực hiện phân loại nợ và trích lập dự phòng theo Thông tư 31 và Nghị định 86.

Ngân hàng Thương mại Cổ phần Nam Á

THUYẾT MINH BÁO CÁO TÀI CHÍNH RIÊNG (tiếp theo)
tại ngày 31 tháng 12 năm 2024 và cho năm tài chính kết thúc cùng ngày

B05/TCTD

3. TÓM TẮT CÁC CHÍNH SÁCH KẾ TOÁN CHỦ YẾU (tiếp theo)

3.5 *Phân loại nợ và mức trích, phương pháp trích lập dự phòng rủi ro cho tiền gửi và cho vay các tổ chức tín dụng khác, mua và ủy thác mua trái phiếu doanh nghiệp chưa niêm yết, cho vay khách hàng, ủy thác cấp tín dụng và tài sản có rủi ro tín dụng khác* (tiếp theo)

3.5.3 *Trích lập dự phòng cụ thể đối với khách hàng có số dư nợ được cơ cấu lại thời hạn trả nợ và giữ nguyên nhóm nợ*

Ngân hàng trích lập dự phòng cụ thể đối với khách hàng có số dư nợ được cơ cấu lại thời hạn trả nợ và giữ nguyên nhóm nợ theo công thức sau: $C = A - B$

Trong đó:

C: Dự phòng cụ thể phải trích bổ sung;

A: Dự phòng cụ thể phải trích đối với toàn bộ dư nợ của khách hàng theo kết quả phân loại nợ theo Thông tư 31 và Nghị định 86 (*Thuyết minh số 3.5.1*);

B: Tổng dự phòng cụ thể phải trích đối với phần dư nợ được giữ nguyên nhóm nợ theo quy định (*Thuyết minh số 3.5.2*) và dự phòng cụ thể phải trích đối với phần dư nợ còn lại của khách hàng theo kết quả phân loại nợ theo Thông tư 31 và Nghị định 86 (*Thuyết minh số 3.5.1*).

Dự phòng cụ thể phải trích bổ sung C được Ngân hàng thực hiện trích bổ sung khi lập báo cáo tài chính đảm bảo việc trích lập tối thiểu theo quy định như sau:

- ▶ Đối với khoản nợ áp dụng chính sách cơ cấu lại thời hạn trả nợ và giữ nguyên nhóm nợ theo quy định tại Thông tư 01, Thông tư 03 và Thông tư 14:
 - + Đến thời điểm 31/12/2021: Tối thiểu 30% số tiền dự phòng cụ thể phải trích bổ sung;
 - + Đến thời điểm 31/12/2022: Tối thiểu 60% số tiền dự phòng cụ thể phải trích bổ sung;
 - + Đến thời điểm 31/12/2023: 100% số tiền dự phòng cụ thể phải trích bổ sung.
- ▶ Đối với khoản nợ áp dụng chính sách cơ cấu lại thời hạn trả nợ và giữ nguyên nhóm nợ theo quy định tại Thông tư 02:
 - + Đến thời điểm 31/12/2023: Tối thiểu 50% số tiền dự phòng cụ thể phải trích bổ sung;
 - + Đến thời điểm 31/12/2024: 100% số tiền dự phòng cụ thể phải trích bổ sung.
- ▶ Đối với khoản nợ áp dụng chính sách cơ cấu lại thời hạn trả nợ và giữ nguyên nhóm nợ theo quy định tại Thông tư 53:
 - + Đến thời điểm 31/12/2024: Tối thiểu 35% số tiền dự phòng cụ thể phải trích bổ sung.
 - + Đến thời điểm 31/12/2025: Trích thêm để đạt tối thiểu 70% số tiền dự phòng cụ thể phải trích bổ sung
 - + Đến thời điểm 31/12/2026: Trích thêm số còn lại để đủ 100% số tiền dự phòng cụ thể phải trích bổ sung

Xử lý rủi ro tín dụng

Dự phòng được ghi nhận như một khoản chi phí trên báo cáo kết quả hoạt động riêng và được sử dụng để xử lý các khoản nợ xấu. Theo Thông tư 31 và Nghị định 86, Ngân hàng thành lập hội đồng xử lý rủi ro để xử lý các khoản nợ xấu nếu như chúng được phân loại vào nhóm 5 hoặc nếu khách hàng vay là tổ chức bị giải thể, phá sản, hoặc cá nhân bị chết hoặc mất tích.

Ngân hàng Thương mại Cổ phần Nam Á

THUYẾT MINH BÁO CÁO TÀI CHÍNH RIÊNG (tiếp theo)
tại ngày 31 tháng 12 năm 2024 và cho năm tài chính kết thúc cùng ngày

B05/TCTD

3. TÓM TẮT CÁC CHÍNH SÁCH KẾ TOÁN CHỦ YẾU (tiếp theo)

3.6 Chứng khoán kinh doanh

3.6.1 Phân loại và ghi nhận

Chứng khoán kinh doanh là chứng khoán vốn được mua với mục đích kinh doanh. Chứng khoán kinh doanh được ghi nhận ban đầu theo giá gốc.

3.6.2 Đo lường

Định kỳ, chứng khoán kinh doanh sẽ được xem xét về khả năng giảm giá.

Dự phòng giảm giá cho các khoản chứng khoán kinh doanh được lập riêng cho khoản đầu tư có tổn thất. Ngân hàng thực hiện trích lập dự phòng các khoản chứng khoán kinh doanh nếu có bằng chứng chắc chắn cho thấy sự suy giảm giá trị của các chứng khoán này vào ngày kết thúc năm tài chính. Dự phòng giảm giá được ghi nhận vào báo cáo kết quả hoạt động riêng trên khoản mục "Lãi thuần từ mua bán chứng khoán kinh doanh".

Dự phòng rủi ro đối với chứng khoán kinh doanh được đề cập ở trên sẽ được hoàn nhập khi việc tăng lên sau đó của giá trị có thể thu hồi của chứng khoán kinh doanh là do sự kiện khách quan xảy ra sau khi khoản dự phòng được ghi nhận. Khoản dự phòng chỉ được hoàn nhập đến mức tối đa bằng giá trị ghi sổ của các chứng khoán này khi chưa lập dự phòng.

Lãi hoặc lỗ từ việc bán chứng khoán kinh doanh được ghi nhận trên báo cáo kết quả hoạt động riêng.

Tiền lãi và cổ tức bằng tiền thu được trong thời gian nắm giữ chứng khoán kinh doanh được ghi nhận vào báo cáo kết quả hoạt động riêng trên cơ sở thực thu.

3.6.3 Dừng ghi nhận

Chứng khoán kinh doanh được dừng ghi nhận khi các quyền lợi nhận các luồng tiền từ các chứng khoán này đã chấm dứt hoặc Ngân hàng đã chuyển phần lớn rủi ro và lợi ích của việc sở hữu các chứng khoán này.

3.7 Chứng khoán đầu tư sẵn sàng để bán

3.7.1 Phân loại và ghi nhận

Chứng khoán đầu tư sẵn sàng để bán bao gồm các chứng khoán nợ và chứng khoán vốn được Ngân hàng nắm giữ với mục đích đầu tư và sẵn sàng để bán, không thuộc loại chứng khoán mua vào bán ra thường xuyên nhưng có thể bán bất cứ lúc nào xét thấy có lợi. Đối với chứng khoán vốn, Ngân hàng không phải là cổ đông sáng lập; hoặc là đối tác chiến lược; hoặc có khả năng chi phối nhất định vào quá trình lập, quyết định các chính sách tài chính và hoạt động của doanh nghiệp nhận đầu tư thông qua văn bản thỏa thuận cử nhân sự tham gia Hội đồng Quản trị/Ban Tổng Giám đốc.

Chứng khoán vốn được ghi nhận theo giá gốc vào ngày giao dịch và luôn được phản ánh theo giá gốc trong thời gian nắm giữ tiếp theo.

Chứng khoán nợ được ghi nhận theo mệnh giá vào ngày giao dịch. Lãi dự thu của chứng khoán trước khi mua (đối với chứng khoán nợ trả lãi sau) hoặc lãi nhận trước chờ phân bổ (đối với chứng khoán nợ trả lãi trước) được phản ánh trên một tài khoản riêng. Phần chiết khấu/phụ trội là chênh lệch âm/dương giữa giá gốc với giá trị của khoản tiền gồm mệnh giá cộng (+) lãi dồn tích trước khi mua (nếu có) hoặc trừ (-) lãi nhận trước chờ phân bổ (nếu có), cũng được phản ánh trên một tài khoản riêng.

Ngân hàng Thương mại Cổ phần Nam Á

THUYẾT MINH BÁO CÁO TÀI CHÍNH RIÊNG (tiếp theo)
tại ngày 31 tháng 12 năm 2024 và cho năm tài chính kết thúc cùng ngày

B05/TCTD

3.7 Chứng khoán đầu tư sẵn sàng để bán (tiếp theo)

3.7.1 Phân loại và ghi nhận (tiếp theo)

Trong khoảng thời gian nắm giữ chứng khoán tiếp theo, các chứng khoán nợ được ghi nhận theo mệnh giá và chiết khấu/phụ trội (nếu có) của chứng khoán sẵn sàng để bán được phân bổ vào báo cáo kết quả hoạt động riêng theo phương pháp đường thẳng trong suốt thời gian còn lại ước tính của chứng khoán. Số tiền lãi nhận được trong thời gian nắm giữ chứng khoán được ghi nhận theo nguyên tắc: Số tiền lãi dồn tích trước khi mua được ghi giảm giá trị của tài khoản lãi dự thu, và số tiền lãi dồn tích sau thời điểm mua được ghi nhận vào thu nhập của Ngân hàng theo phương pháp cộng dồn. Số tiền lãi nhận trước được hạch toán phân bổ vào thu lãi đầu tư chứng khoán theo phương pháp đường thẳng cho khoảng thời gian đầu tư chứng khoán.

3.7.2 Đo lường

Định kỳ, chứng khoán đầu tư sẵn sàng để bán sẽ được xem xét về khả năng giảm giá.

Chứng khoán đầu tư sẵn sàng để bán được lập dự phòng giảm giá khi giá trị ghi sổ cao hơn giá thị trường theo Thông tư 48/2019/TT-BTC và Thông tư 24/2022/TT-BTC. Dự phòng giảm giá được ghi nhận vào báo cáo kết quả hoạt động riêng trên khoản mục "Lãi/(lỗ) thuần từ mua bán chứng khoán đầu tư".

Đối với trái phiếu doanh nghiệp chưa niêm yết trên thị trường chứng khoán hoặc chưa đăng ký giao dịch trên thị trường giao dịch của các công ty đại chúng chưa niêm yết thì Ngân hàng tiến hành phân loại và trích lập dự phòng rủi ro theo Thông tư 31 và Nghị định 86 như được trình bày tại *Thuyết minh số 3.5*.

3.8 Chứng khoán đầu tư giữ đến ngày đáo hạn

Chứng khoán đầu tư giữ đến ngày đáo hạn là các chứng khoán nợ được Ngân hàng mua hẳn với mục đích đầu tư để hưởng lãi và Ngân hàng có ý định và có khả năng giữ các chứng khoán này đến ngày đáo hạn. Chứng khoán đầu tư giữ đến ngày đáo hạn có giá trị xác định và có ngày đáo hạn cụ thể. Trong trường hợp chứng khoán được bán hẳn trước thời điểm đáo hạn, các chứng khoán này sẽ được phân loại lại sang chứng khoán kinh doanh hay chứng khoán đầu tư sẵn sàng để bán.

Chứng khoán đầu tư giữ đến ngày đáo hạn được ghi nhận và đo lường tương tự như chứng khoán nợ sẵn sàng để bán được trình bày tại *Thuyết minh số 3.7*.

3.9 Các hợp đồng mua lại

Những chứng khoán được bán đồng thời được cam kết sẽ mua lại vào một thời điểm nhất định trong tương lai vẫn được ghi nhận trong báo cáo tài chính riêng. Khoản tiền nhận được theo thỏa thuận này được ghi nhận như một khoản đi vay trên báo cáo tình hình tài chính riêng. Phần chênh lệch giữa giá bán và giá mua được ghi nhận vào báo cáo kết quả hoạt động riêng theo lãi suất hợp đồng.

Ngân hàng Thương mại Cổ phần Nam Á

THUYẾT MINH BÁO CÁO TÀI CHÍNH RIÊNG (tiếp theo)
tại ngày 31 tháng 12 năm 2024 và cho năm tài chính kết thúc cùng ngày

B05/TCTD

3. TÓM TẮT CÁC CHÍNH SÁCH KẾ TOÁN CHỦ YẾU (tiếp theo)

3.10 Góp vốn, đầu tư dài hạn

3.10.1 Đầu tư vào công ty con

Các khoản đầu tư vào các công ty con được ghi nhận theo phương pháp giá gốc trên báo cáo tài chính riêng của Ngân hàng. Cổ tức được chia từ lợi nhuận sau thuế của các công ty con được ghi nhận là thu nhập trên báo cáo kết quả hoạt động riêng.

Dự phòng tổn thất các khoản đầu tư vào công ty con được lập riêng cho từng khoản đầu tư có tổn thất, và được xem xét vào ngày lập báo cáo tài chính riêng. Ngân hàng thực hiện trích lập dự phòng các khoản đầu tư vào công ty con nếu có bằng chứng chắc chắn cho thấy sự suy giảm giá trị của các khoản đầu tư này vào ngày kết thúc năm tài chính. Tăng hoặc giảm số dư tài khoản dự phòng được hạch toán vào khoản mục "Chi phí hoạt động khác".

3.10.2 Đầu tư dài hạn khác

Các khoản đầu tư dài hạn khác thể hiện các khoản đầu tư góp vốn vào các đơn vị khác từ 11% quyền biểu quyết trở xuống. Các khoản đầu tư này được ghi nhận theo giá gốc tại thời điểm đầu tư.

Dự phòng giảm giá cho các khoản đầu tư dài hạn được lập trong trường hợp có bằng chứng chắc chắn cho thấy có sự suy giảm giá trị của các khoản đầu tư này vào ngày kết thúc năm tài chính.

Trong trường hợp cổ phiếu của các đơn vị được đầu tư đăng ký trên sàn giao dịch của các công ty đại chúng chưa niêm yết (UPCoM), dự phòng giảm giá được trích lập khi giá tham chiếu bình quân trong 30 ngày giao dịch liền kề gần nhất trước thời điểm lập báo cáo tài chính riêng do Sở Giao dịch chứng khoán công bố, nhỏ hơn giá gốc của khoản đầu tư tại ngày kết thúc năm tài chính.

Trong các trường hợp khác, dự phòng giảm giá cho các khoản đầu tư dài hạn được lập trong trường hợp các tổ chức kinh tế được đầu tư gặp thua lỗ. Dự phòng giảm giá được tính theo công thức sau:

Mức trích dự phòng cho từng khoản đầu tư	=	Tỷ lệ sở hữu vốn điều lệ thực góp (%) của Ngân hàng tại tổ chức kinh tế nhận vốn góp tại thời điểm trích lập dự phòng	x	Vốn đầu tư thực tế của các chủ sở hữu ở tổ chức kinh tế nhận vốn góp tại thời điểm trích lập dự phòng	-	Vốn chủ sở hữu của tổ chức kinh tế nhận vốn góp tại thời điểm trích lập dự phòng
--	---	---	---	---	---	--

Dự phòng được hoàn nhập khi các giá trị có thể thu hồi của khoản đầu tư tăng trở lại sau khi lập dự phòng. Khoản dự phòng được ghi nhận hoàn nhập trong phạm vi sao cho giá trị ghi sổ của các khoản đầu tư không vượt quá giá trị ghi sổ của các khoản đầu tư này khi giả định không có khoản dự phòng nào đã được ghi nhận.

Tăng hoặc giảm dự phòng đầu tư dài hạn được ghi nhận vào khoản mục "Chi phí hoạt động khác" trên báo cáo kết quả hoạt động riêng.

Ngân hàng Thương mại Cổ phần Nam Á

THUYẾT MINH BÁO CÁO TÀI CHÍNH RIÊNG (tiếp theo)
tại ngày 31 tháng 12 năm 2024 và cho năm tài chính kết thúc cùng ngày

B05/TCTD

3. TÓM TẮT CÁC CHÍNH SÁCH KẾ TOÁN CHỦ YẾU (tiếp theo)

3.11 Tài sản cố định

Tài sản cố định được thể hiện theo nguyên giá trừ đi giá trị khấu hao hay hao mòn lũy kế.

Nguyên giá tài sản cố định là toàn bộ các chi phí mà Ngân hàng phải bỏ ra để có được tài sản cố định tính đến thời điểm đưa tài sản đó vào trạng thái sẵn sàng sử dụng.

Các chi phí mua sắm, nâng cấp và đổi mới tài sản cố định được ghi tăng nguyên giá của tài sản cố định; chi phí bảo trì, sửa chữa được hạch toán vào kết quả hoạt động riêng khi phát sinh.

Khi tài sản cố định hữu hình được bán hay thanh lý, các khoản lãi hoặc lỗ phát sinh do thanh lý tài sản (là phần chênh lệch giữa tiền thu thuần từ việc bán tài sản với giá trị còn lại của tài sản) được hạch toán vào kết quả hoạt động riêng.

3.12 Thuê tài sản

Việc xác định một thỏa thuận có phải là thỏa thuận thuê tài sản hay không dựa trên bản chất của thỏa thuận đó tại thời điểm khởi đầu thông qua xem xét thỏa thuận này có gắn liền với việc sử dụng một tài sản nhất định và bao gồm các điều khoản về quyền sử dụng tài sản hay không.

Thuê tài sản được phân loại là thuê tài chính nếu theo hợp đồng thuê tài sản bên cho thuê chuyển giao phần lớn rủi ro và lợi ích gắn liền với quyền sở hữu tài sản cho bên đi thuê. Tất cả các thỏa thuận thuê tài sản khác được phân loại là thuê hoạt động.

Tài sản theo hợp đồng thuê tài chính được vốn hóa trên báo cáo tình hình tài chính riêng tại thời điểm khởi đầu thuê tài sản theo giá trị thấp hơn giữa giá trị hợp lý của tài sản thuê và giá trị hiện tại của khoản thanh toán tiền thuê tối thiểu. Khoản tiền gốc trong các khoản thanh toán tiền thuê trong tương lai theo hợp đồng thuê tài chính được hạch toán như khoản nợ phải trả. Khoản tiền lãi trong các khoản thanh toán tiền thuê được hạch toán vào báo cáo kết quả hoạt động riêng trong suốt thời gian thuê tài sản theo lãi suất cố định trên số dư còn lại của khoản nợ thuê tài chính phải trả.

Tài sản thuê tài chính đã được vốn hóa được trích khấu hao theo phương pháp khấu hao đường thẳng theo thời gian ngắn hơn giữa thời gian hữu dụng ước tính và thời hạn thuê tài sản, nếu không chắc chắn là bên thuê sẽ được chuyển giao quyền sở hữu tài sản khi hết hạn hợp đồng thuê.

Các khoản tiền thuê theo các hợp đồng thuê hoạt động được phân bổ theo phương pháp đường thẳng vào khoản mục "*Chi phí hoạt động*" trên báo cáo kết quả hoạt động riêng trong suốt thời hạn thuê tài sản.

Thu nhập từ tiền cho thuê hoạt động được ghi nhận vào khoản mục "*Thu nhập từ hoạt động dịch vụ*" trên báo cáo kết quả hoạt động riêng theo phương pháp đường thẳng dựa trên thời hạn của hợp đồng thuê.

Ngân hàng Thương mại Cổ phần Nam Á

THUYẾT MINH BÁO CÁO TÀI CHÍNH RIÊNG (tiếp theo)
tại ngày 31 tháng 12 năm 2024 và cho năm tài chính kết thúc cùng ngày

B05/TCTD

3. TÓM TẮT CÁC CHÍNH SÁCH KẾ TOÁN CHỦ YẾU (tiếp theo)

3.13 Khấu hao và hao mòn

Khấu hao của tài sản cố định hữu hình và hao mòn của tài sản cố định vô hình được tính theo phương pháp khấu hao đường thẳng trong suốt thời gian hữu dụng ước tính của tài sản cố định như sau:

Nhà cửa, vật kiến trúc	5 - 30 năm
Máy móc thiết bị	3 - 8 năm
Phương tiện vận tải	3 - 8 năm
Thiết bị, dụng cụ quản lý	3 - 8 năm
Tài sản cố định hữu hình khác	3 - 10 năm
Phần mềm máy vi tính	3 - 8 năm
Quyền sử dụng đất	30 - 50 năm

Quyền sử dụng đất không thời hạn không được trích khấu hao. Quyền sử dụng đất có thời hạn được khấu hao theo thời gian thuê hoặc thời gian sử dụng.

3.14 Các khoản phải thu

3.14.1 Các khoản phải thu được phân loại là tài sản có rủi ro tín dụng

Các khoản phải thu được phân loại là tài sản có rủi ro tín dụng được ghi nhận theo giá gốc. Nợ phải thu khó đòi được Ngân hàng thực hiện phân loại nợ và trích lập dự phòng rủi ro theo quy định của pháp luật về trích lập và sử dụng dự phòng để xử lý rủi ro được trình bày tại *Thuyết minh số 3.5*.

3.14.2 Các khoản phải thu khác

Các khoản phải thu khác không được phân loại là tài sản có rủi ro tín dụng được ghi nhận theo giá gốc và luôn được phản ánh theo giá gốc trong thời gian tiếp theo.

Các khoản phải thu khác được xem xét trích lập dự phòng rủi ro theo tuổi nợ quá hạn của khoản nợ hoặc theo dự kiến tổn thất có thể xảy ra trong trường hợp khoản nợ chưa đến hạn thanh toán nhưng tổ chức kinh tế lâm vào tình trạng phá sản hoặc đang làm thủ tục giải thể; người nợ mất tích, bỏ trốn, đang bị các cơ quan pháp luật truy tố, xét xử hoặc đang thi hành án hoặc đã chết. Chi phí dự phòng phát sinh được hạch toán vào "*Chi phí hoạt động khác*" trên báo cáo kết quả hoạt động riêng.

Đối với các khoản phải thu quá hạn thanh toán, mức trích lập dự phòng được quy định tại Thông tư 48/2019/TT-BTC được sửa đổi bởi Thông tư 24/2022/TT-BTC như sau:

<u>Thời gian quá hạn</u>	<u>Mức trích dự phòng</u>
Từ sáu tháng đến dưới một năm	30%
Từ một năm đến dưới hai năm	50%
Từ hai năm đến dưới ba năm	70%
Từ ba năm trở lên	100%

Ngân hàng Thương mại Cổ phần Nam Á

THUYẾT MINH BÁO CÁO TÀI CHÍNH RIÊNG (tiếp theo)
tại ngày 31 tháng 12 năm 2024 và cho năm tài chính kết thúc cùng ngày

B05/TCTD

3. TÓM TẮT CÁC CHÍNH SÁCH KẾ TOÁN CHỦ YẾU (tiếp theo)

3.15 *Chi phí trả trước và chi phí chờ phân bổ*

Chi phí trả trước bao gồm các chi phí trả trước ngắn hạn hoặc chi phí trả trước dài hạn trên báo cáo tình hình tài chính riêng và được phân bổ trong khoảng thời gian trả trước hoặc thời gian các lợi ích kinh tế tương ứng được tạo ra từ các chi phí này.

3.16 *Các khoản nợ Chính phủ và NHNN Việt Nam, tiền gửi và vay các TCTD khác, tiền gửi của khách hàng, phát hành giấy tờ có giá và vốn tài trợ, ủy thác đầu tư, cho vay TCTD chịu rủi ro*

Các khoản nợ Chính phủ và NHNN Việt Nam, tiền gửi và vay các TCTD khác, tiền gửi của khách hàng, phát hành giấy tờ có giá và vốn tài trợ, ủy thác đầu tư, cho vay TCTD chịu rủi ro được công bố và trình bày theo số dư gốc tại thời điểm kết thúc năm tài chính. Tại thời điểm ghi nhận ban đầu, chi phí phát hành trái phiếu được ghi giảm số dư gốc của trái phiếu. Ngân hàng thực hiện phân bổ dần các chi phí này vào "*Chi phí lãi và các chi phí tương tự*" theo phương pháp đường thẳng phù hợp với kỳ hạn của giấy tờ có giá.

3.17 *Các khoản phải trả và chi phí trích trước*

Các khoản phải trả và chi phí trích trước được ghi nhận cho số tiền phải trả trong tương lai liên quan đến hàng hóa và dịch vụ đã nhận được không phụ thuộc vào việc Ngân hàng đã nhận được hóa đơn của nhà cung cấp hay chưa.

3.18 *Phân loại nợ cho các cam kết ngoại bảng*

Cam kết ngoại bảng bao gồm các khoản bảo lãnh, chấp nhận thanh toán và các cam kết cho vay không hủy ngang vô điều kiện và có thời gian thực hiện cụ thể.

Việc phân loại các khoản cam kết ngoại bảng được thực hiện chỉ nhằm mục đích quản lý, giám sát chất lượng hoạt động cấp tín dụng theo chính sách phân loại áp dụng đối với các khoản nợ như được trình bày tại *Thuyết minh số 3.5*.

Theo Thông tư 31 và Nghị định 86, Ngân hàng không cần phải trích lập dự phòng cho các cam kết ngoại bảng.

3.19 *Tài sản ủy thác quản lý giữ hộ*

Các tài sản giữ cho mục đích ủy thác quản lý giữ hộ không được xem là tài sản của Ngân hàng và không được bao gồm trong báo cáo tài chính riêng của Ngân hàng.

Ngân hàng Thương mại Cổ phần Nam Á

THUYẾT MINH BÁO CÁO TÀI CHÍNH RIÊNG (tiếp theo)
tại ngày 31 tháng 12 năm 2024 và cho năm tài chính kết thúc cùng ngày

B05/TCTD

3. TÓM TẮT CÁC CHÍNH SÁCH KẾ TOÁN CHỦ YẾU (tiếp theo)

3.20 Các hợp đồng phái sinh tiền tệ

Ngân hàng ký kết các hợp đồng ngoại hối kỳ hạn và hoán đổi nhằm tạo điều kiện cho khách hàng chuyển, điều chỉnh hoặc giảm rủi ro hối đoái hoặc các rủi ro thị trường khác, đồng thời phục vụ mục đích kinh doanh của Ngân hàng.

Các hợp đồng kỳ hạn ngoại tệ

Các hợp đồng kỳ hạn là các cam kết để thanh toán bằng tiền mặt tại một ngày trong tương lai dựa trên chênh lệch giữa các tỷ giá được xác định trước, được tính trên số tiền gốc danh nghĩa. Các hợp đồng kỳ hạn được ghi nhận theo giá trị danh nghĩa tại ngày giao dịch và được định kỳ đánh giá lại; chênh lệch từ việc đánh giá lại được ghi vào khoản mục "Chênh lệch tỷ giá hối đoái" trên "Vốn chủ sở hữu" và được kết chuyển vào báo cáo kết quả hoạt động riêng cuối năm tài chính. Số tiền phụ trội hoặc chiết khấu do chênh lệch tỷ giá giao ngay tại ngày hiệu lực của hợp đồng và tỷ giá kỳ hạn này sẽ được ghi nhận ngay tại ngày hiệu lực của hợp đồng như một khoản mục tài sản nếu dương hoặc khoản mục nợ phải trả nếu âm trên báo cáo tình hình tài chính riêng. Chênh lệch này sẽ được phân bổ theo phương pháp đường thẳng vào báo cáo kết quả hoạt động riêng trong suốt thời hạn của hợp đồng kỳ hạn.

Các hợp đồng hoán đổi tiền tệ

Các hợp đồng hoán đổi tiền tệ là các cam kết để thanh toán bằng tiền mặt tại một ngày trong tương lai dựa trên chênh lệch giữa các tỷ giá được xác định trước, được tính trên số tiền gốc danh nghĩa. Số tiền phụ trội hoặc chiết khấu do chênh lệch tỷ giá giao ngay tại ngày hiệu lực của hợp đồng và tỷ giá kỳ hạn này sẽ được ghi nhận ngay tại ngày hiệu lực của hợp đồng như một khoản mục tài sản nếu dương hoặc khoản mục nợ phải trả nếu âm trên báo cáo tình hình tài chính riêng. Chênh lệch này sẽ được phân bổ theo phương pháp đường thẳng vào báo cáo kết quả hoạt động riêng trong suốt thời hạn của hợp đồng hoán đổi.

3.21 Vốn cổ phần

3.21.1 Cổ phiếu phổ thông

Cổ phiếu phổ thông được phân loại là vốn chủ sở hữu.

3.21.2 Thặng dư vốn cổ phần

Ngân hàng phản ánh vào tài khoản thặng dư vốn cổ phần phần chênh lệch tăng do phát hành cổ phiếu cao hơn mệnh giá và chênh lệch tăng, giảm so với giá mua lại khi tái phát hành cổ phiếu quỹ. Các chi phí tăng thêm liên quan trực tiếp đến giá phát hành cổ phiếu phổ thông được ghi nhận là một khoản giảm trừ thặng dư vốn cổ phần.

3.21.3 Các quỹ và dự trữ

Ngân hàng thực hiện trích lập các quỹ dự trữ sau đây theo Luật các Tổ chức Tín dụng số 32/2024/QH15 và Nghị định 93/2017/NĐ-CP theo Điều lệ của Ngân hàng như sau:

	Tỷ lệ phần trăm của lợi nhuận sau thuế	Mức tối đa
Quỹ dự trữ bổ sung vốn điều lệ	10% lợi nhuận sau thuế	100% vốn điều lệ
Quỹ dự phòng tài chính	10% lợi nhuận sau thuế	Không quy định

Các quỹ khác thuộc nguồn vốn chủ sở hữu được phân bổ từ lợi nhuận sau thuế. Việc phân bổ từ lợi nhuận sau thuế và việc sử dụng các quỹ khác phải được Đại Hội đồng Cổ đông phê duyệt. Các quỹ này không được quy định bởi luật pháp và được phép phân phối hết.

Ngân hàng Thương mại Cổ phần Nam Á

THUYẾT MINH BÁO CÁO TÀI CHÍNH RIÊNG (tiếp theo)
tại ngày 31 tháng 12 năm 2024 và cho năm tài chính kết thúc cùng ngày

B05/TCTD

3. TÓM TẮT CÁC CHÍNH SÁCH KẾ TOÁN CHỦ YẾU (tiếp theo)

3.22 Ghi nhận thu nhập và chi phí

Thu nhập lãi và chi phí lãi

Thu nhập lãi và chi phí lãi được ghi nhận trong báo cáo kết quả hoạt động riêng trên cơ sở dự thu, dự chi. Lãi dự thu phát sinh từ các khoản cho vay phân loại từ nhóm 2 đến nhóm 5 theo Thông tư 31 và các khoản cho vay được cơ cấu thời hạn trả nợ và giữ nguyên nhóm nợ theo quy định sẽ không được ghi nhận vào báo cáo kết quả hoạt động riêng. Lãi dự thu của các khoản nợ này được chuyển ra theo dõi ở tài khoản ngoại bảng và được ghi nhận vào báo cáo kết quả hoạt động riêng khi Ngân hàng thực nhận.

Phí dịch vụ và hoa hồng

Các khoản phí dịch vụ và hoa hồng được ghi nhận khi dịch vụ được cung cấp.

Thu nhập từ hoạt động đầu tư

Doanh thu từ hoạt động đầu tư chứng khoán được xác định dựa trên mức chênh lệch giá bán và giá vốn bình quân của chứng khoán.

Cổ tức bằng tiền nhận được từ hoạt động đầu tư được ghi nhận là thu nhập khi quyền nhận cổ tức của Ngân hàng được xác lập. Cổ tức bằng cổ phiếu và các cổ phiếu thưởng nhận được không được ghi nhận là thu nhập của Ngân hàng mà chỉ cập nhật số lượng cổ phiếu.

Thu nhập khác

Các doanh thu khác được ghi nhận dựa trên cơ sở thực thu.

Theo Thông tư 16/2018/TT-BTC ngày 7 tháng 2 năm 2018 của Bộ Tài chính hướng dẫn một số điều về chế độ tài chính đối với tổ chức tín dụng, chi nhánh ngân hàng nước ngoài, đối với các khoản phải thu đã hạch toán vào thu nhập nhưng sau đó được đánh giá không thu được hoặc đến kỳ hạn thu không thu được thì Ngân hàng hạch toán giảm doanh thu nếu cùng kỳ kế toán hoặc hạch toán vào chi phí nếu khác kỳ kế toán và theo dõi ngoại bảng để đôn đốc thu. Khi thu được các khoản này, Ngân hàng sẽ hạch toán vào thu nhập trên báo cáo kết quả hoạt động riêng.

3.23 Thuế thu nhập doanh nghiệp ("TNDN")

Thuế TNDN hiện hành

Tài sản thuế thu nhập và thuế thu nhập phải nộp cho năm hiện hành và các năm trước được xác định bằng giá trị dự kiến được thu hồi từ (hoặc phải nộp cho) cơ quan thuế, dựa trên mức thuế suất và các luật thuế có hiệu lực vào ngày kết thúc năm tài chính.

Thuế thu nhập hiện hành được ghi nhận vào kết quả hoạt động riêng ngoại trừ trường hợp thuế thu nhập phát sinh liên quan đến một khoản mục được ghi thẳng vào vốn chủ sở hữu, trong trường hợp này, thuế thu nhập hiện hành cũng được ghi nhận trực tiếp vào vốn chủ sở hữu.

Ngân hàng chỉ được bù trừ các tài sản thuế thu nhập hiện hành và thuế thu nhập hiện hành phải trả khi Ngân hàng có quyền hợp pháp được bù trừ giữa tài sản thuế thu nhập hiện hành với thuế thu nhập hiện hành phải nộp và Ngân hàng dự định thanh toán thuế thu nhập hiện hành phải trả và tài sản thuế thu nhập hiện hành trên cơ sở thuần.

Các báo cáo thuế của Ngân hàng sẽ chịu sự kiểm tra của cơ quan thuế. Do việc áp dụng luật và các quy định về thuế đối với các loại nghiệp vụ khác nhau có thể được giải thích theo nhiều cách khác nhau, số thuế được trình bày trên báo cáo tài chính riêng có thể sẽ bị thay đổi theo quyết định cuối cùng của cơ quan thuế.

Ngân hàng Thương mại Cổ phần Nam Á

THUYẾT MINH BÁO CÁO TÀI CHÍNH RIÊNG (tiếp theo)
tại ngày 31 tháng 12 năm 2024 và cho năm tài chính kết thúc cùng ngày

B05/TCTD

3. TÓM TẮT CÁC CHÍNH SÁCH KẾ TOÁN CHỦ YẾU (tiếp theo)

3.24 Các nghiệp vụ bằng ngoại tệ

Theo hệ thống kế toán của Ngân hàng, tất cả các nghiệp vụ phát sinh của Ngân hàng được hạch toán theo nguyên tệ. Tại thời điểm cuối năm tài chính, tài sản và công nợ có nguồn gốc ngoại tệ được quy đổi sang VND theo tỷ giá quy định vào ngày lập báo cáo tình hình tài chính riêng (*Thuyết minh số 47*). Các khoản thu nhập và chi phí bằng ngoại tệ của Ngân hàng được quy đổi ra VND theo tỷ giá vào ngày phát sinh giao dịch. Chênh lệch tỷ giá do đánh giá lại các tài sản và công nợ bằng ngoại tệ sang VND trong năm được ghi nhận và theo dõi trên khoản mục "*Chênh lệch tỷ giá hối đoái*" trên tài khoản "*Vốn chủ sở hữu*" và được kết chuyển vào báo cáo kết quả hoạt động riêng tại thời điểm cuối năm tài chính.

3.25 Bù trừ

Tài sản và nợ phải trả tài chính được cân trừ và thể hiện giá trị ròng trên báo cáo tình hình tài chính riêng chỉ khi Ngân hàng có quyền hợp pháp để thực hiện việc bù trừ và Ngân hàng dự định thanh toán tài sản và nợ phải trả theo giá trị ròng hoặc việc tất toán tài sản và nợ phải trả xảy ra đồng thời.

3.26 Lợi ích của nhân viên

3.26.1 Trợ cấp nghỉ hưu

Nhân viên Ngân hàng khi nghỉ hưu sẽ được nhận trợ cấp về hưu từ Bảo hiểm Xã hội thuộc Bộ Lao động và Thương binh Xã hội. Ngân hàng sẽ phải đóng bảo hiểm xã hội cho mỗi nhân viên bằng 17,5% lương cơ bản hàng tháng, phụ cấp lương và các khoản bổ sung khác. Ngoài ra, Ngân hàng không phải có một nghĩa vụ nào khác.

3.26.2 Trợ cấp thôi việc

Theo Điều 46 Bộ Luật Lao động số 45/2019/QH14 có hiệu lực ngày 1 tháng 1 năm 2021, Ngân hàng có nghĩa vụ chi trả trợ cấp thôi việc bằng một nửa tháng lương cho mỗi năm làm việc tính đến ngày 31 tháng 12 năm 2008 cộng với các trợ cấp khác (nếu có) cho những nhân viên tự nguyện thôi việc. Từ ngày 1 tháng 1 năm 2009, mức lương bình quân tháng được tính để thanh toán trợ cấp thôi việc sẽ căn cứ theo mức lương bình quân của sáu tháng gần nhất tính đến thời điểm người lao động thôi việc.

3.26.3 Bảo hiểm thất nghiệp

Theo quy định hiện hành, Ngân hàng có nghĩa vụ đóng bảo hiểm thất nghiệp với mức bằng 1% quỹ tiền lương, tiền công đóng bảo hiểm thất nghiệp của những người tham gia bảo hiểm thất nghiệp và trích 1% tiền lương, tiền công tháng đóng bảo hiểm thất nghiệp của từng người lao động để đóng cùng lúc vào Quỹ Bảo hiểm Thất nghiệp.

3.27 Báo cáo bộ phận

Một bộ phận là một hợp phần có thể xác định riêng biệt của Ngân hàng tham gia vào việc cung cấp các sản phẩm hoặc dịch vụ liên quan (bộ phận chia theo hoạt động kinh doanh), hoặc cung cấp sản phẩm hoặc dịch vụ trong một môi trường kinh tế cụ thể (bộ phận chia theo vùng địa lý), mỗi bộ phận này chịu rủi ro và thu được lợi ích khác biệt với các bộ phận khác. Mẫu báo cáo bộ phận chính yếu của Ngân hàng là dựa theo bộ phận chia theo lĩnh vực kinh doanh.

Ngân hàng Thương mại Cổ phần Nam Á

THUYẾT MINH BÁO CÁO TÀI CHÍNH RIÊNG (tiếp theo)
tại ngày 31 tháng 12 năm 2024 và cho năm tài chính kết thúc cùng ngày

B05/TCTD

3. TÓM TẮT CÁC CHÍNH SÁCH KẾ TOÁN CHỦ YẾU (tiếp theo)

3.28 Các bên liên quan

Các bên được coi là bên liên quan của Ngân hàng nếu một bên có khả năng, trực tiếp hoặc gián tiếp, kiểm soát bên kia hoặc gây ảnh hưởng đáng kể tới bên kia trong việc ra các quyết định tài chính và hoạt động, hoặc khi Ngân hàng và bên kia cùng chịu sự kiểm soát chung hoặc ảnh hưởng đáng kể chung. Các bên liên quan có thể là các công ty hoặc các cá nhân, bao gồm cả các thành viên mật thiết trong gia đình của họ.

4. TIỀN MẶT VÀ VÀNG

	Số cuối năm Triệu đồng	Số đầu năm Triệu đồng
Tiền mặt bằng VND	1.009.089	1.001.030
Tiền mặt bằng ngoại tệ	138.834	130.654
Vàng tiền tệ	566	1.285
	1.148.489	1.132.969

5. TIỀN GỬI TẠI NGÂN HÀNG NHÀ NƯỚC VIỆT NAM (“NHNN”)

	Số cuối năm Triệu đồng	Số đầu năm Triệu đồng
Bảng VND	13.563.341	16.178.399
Bảng ngoại tệ	69.591	89.648
	13.632.932	16.268.047

Tiền gửi tại NHNN Việt Nam bao gồm tiền gửi thanh toán và dự trữ bắt buộc tại NHNN Việt Nam. Số dư bình quân tiền gửi thanh toán của Ngân hàng tại NHNN Việt Nam không thấp hơn số tiền phải dự trữ bắt buộc trong tháng. Số tiền dự trữ bắt buộc trong tháng được tính bằng số dư tiền gửi huy động bình quân của từng loại tiền gửi phải dự trữ bắt buộc trong tháng trước nhân với tỷ lệ dự trữ bắt buộc tương ứng.

Tỷ lệ dự trữ bắt buộc thực tế như sau:

	Ngày 31 tháng 12 năm 2024 %	Ngày 31 tháng 12 năm 2023 %
<i>Đối với tiền gửi của khách hàng</i>		
Tiền gửi bằng VND không kỳ hạn và có kỳ hạn dưới 12 tháng	3,00	3,00
Tiền gửi bằng VND có kỳ hạn từ 12 tháng trở lên	1,00	1,00
Tiền gửi bằng ngoại tệ không kỳ hạn và có kỳ hạn dưới 12 tháng	8,00	8,00
Tiền gửi bằng ngoại tệ có kỳ hạn từ 12 tháng trở lên	6,00	6,00
<i>Đối với tiền gửi của các TCTD nước ngoài</i>		
Tiền gửi bằng ngoại tệ	1,00	1,00

Ngân hàng Thương mại Cổ phần Nam Á

THUYẾT MINH BÁO CÁO TÀI CHÍNH RIÊNG (tiếp theo)
tại ngày 31 tháng 12 năm 2024 và cho năm tài chính kết thúc cùng ngày

B05/TCTD

5. TIỀN GỬI TẠI NGÂN HÀNG NHÀ NƯỚC VIỆT NAM (“NHNN”) (tiếp theo)

Lãi suất năm thực tế của tiền gửi tại NHNN Việt Nam như sau:

	<i>Ngày 31 tháng 12 năm 2024 %/năm</i>	<i>Ngày 31 tháng 12 năm 2023 %/năm</i>
Trong dự trữ bắt buộc bằng VND	0,50	0,50
Trong dự trữ bắt buộc bằng ngoại tệ	0,00	0,00
Vượt dự trữ bắt buộc bằng VND và ngoại tệ	0,00	0,00

6. TIỀN GỬI TẠI VÀ CHO VAY CÁC TỔ CHỨC TÍN DỤNG (“TCTD”) KHÁC

6.1 Tiền gửi tại các TCTD khác

	<i>Số cuối năm Triệu đồng</i>	<i>Số đầu năm Triệu đồng</i>
Tiền gửi không kỳ hạn	12.021.626	9.267.817
- Bằng VND	11.693.725	8.468.742
- Bằng ngoại tệ	327.901	799.075
Tiền gửi có kỳ hạn	24.498.272	11.533.600
- Bằng VND	23.891.000	10.856.000
- Bằng ngoại tệ	607.272	677.600
	36.519.898	20.801.417

Mức lãi suất tiền gửi các TCTD khác vào thời điểm cuối năm tài chính như sau:

	<i>Ngày 31 tháng 12 năm 2024 %/năm</i>	<i>Ngày 31 tháng 12 năm 2023 %/năm</i>
Tiền gửi không kỳ hạn		
- Bằng VND	0,00 - 0,50	0,00 - 0,60
- Bằng ngoại tệ	0,00 - 1,00	0,00 - 1,00
Tiền gửi có kỳ hạn		
- Bằng VND	3,80 - 5,80	0,80 - 4,00
- Bằng ngoại tệ	5,00 - 5,10	5,10 - 5,30

Ngân hàng Thương mại Cổ phần Nam Á

THUYẾT MINH BÁO CÁO TÀI CHÍNH RIÊNG (tiếp theo)
tại ngày 31 tháng 12 năm 2024 và cho năm tài chính kết thúc cùng ngày

B05/TCTD

6. TIỀN GỬI TẠI VÀ CHO VAY CÁC TỔ CHỨC TÍN DỤNG (“TCTD”) KHÁC (tiếp theo)

6.2 Cho vay các TCTD khác

	<i>Số cuối năm</i> <i>Triệu đồng</i>	<i>Số đầu năm</i> <i>Triệu đồng</i>
Bảng VND	289.885	1.789.885

Bao gồm các khoản cho vay đối với ba quý tín dụng nhân dân bị kiểm soát đặc biệt với lãi suất 0% (2023: 0%) theo chủ trương của NHNN Việt Nam với số tiền là 289.885 triệu đồng (Ngày 31 tháng 12 năm 2023: 289.885 triệu đồng).

Mức lãi suất cho vay các TCTD khác vào thời điểm cuối năm tài chính như sau:

	<i>Ngày 31 tháng 12</i> <i>năm 2024</i> <i>%/năm</i>	<i>Ngày 31 tháng 12</i> <i>năm 2023</i> <i>%/năm</i>
Cho vay các TCTD khác		
Bảng VND	0,00	0,00 - 6,30

6.3 Phân tích chất lượng tiền gửi có kỳ hạn và cho vay tại các TCTD khác

	<i>Số cuối năm</i> <i>Triệu đồng</i>	<i>Số đầu năm</i> <i>Triệu đồng</i>
Nợ đủ tiêu chuẩn	24.788.157	13.323.485
Tiền gửi có kỳ hạn	24.498.272	11.533.600
Cho vay các TCTD	289.885	1.789.885

7. CÁC CÔNG CỤ TÀI CHÍNH PHÁI SINH VÀ TÀI SẢN/(NỢ PHẢI TRẢ) TÀI CHÍNH KHÁC

	<i>Tổng giá trị của</i> <i>hợp đồng</i> <i>(theo tỷ giá ngày</i> <i>hiệu lực hợp đồng)</i> <i>Triệu đồng</i>	<i>Giá trị ghi sổ kế toán ròng</i> <i>(theo tỷ giá tại ngày lập báo cáo)</i>	
		<i>Tài sản</i> <i>Triệu đồng</i>	<i>Nợ phải trả</i> <i>Triệu đồng</i>
Công cụ tài chính phái sinh tiền tệ tại ngày 31 tháng 12 năm 2024			
Giao dịch hoán đổi tiền tệ	4.118.782	-	(6.768)
	4.118.782	-	(6.768)
Số thuần			(6.768)
Công cụ tài chính phái sinh tiền tệ tại ngày 31 tháng 12 năm 2023			
Giao dịch kỳ hạn tiền tệ	11.907	57	-
Giao dịch hoán đổi tiền tệ	5.752.651	39.398	-
	5.764.558	39.455	-
Số thuần		39.455	

Ngân hàng Thương mại Cổ phần Nam Á

THUYẾT MINH BÁO CÁO TÀI CHÍNH RIÊNG (tiếp theo)
tại ngày 31 tháng 12 năm 2024 và cho năm tài chính kết thúc cùng ngày

B05/TCTD

8. CHO VAY KHÁCH HÀNG

	<u>Số cuối năm</u> <u>Triệu đồng</u>	<u>Số đầu năm</u> <u>Triệu đồng</u>
Cho vay các tổ chức kinh tế, cá nhân trong nước	167.702.005	141.428.637
Các khoản trả thay khách hàng	18.097	6.238
Cho vay chiết khấu công cụ chuyển nhượng và các giấy tờ có giá	17.731	3.402
Cho vay bằng vốn tài trợ, ủy thác đầu tư	164	164
	<u>167.737.997</u>	<u>141.438.441</u>

Mức lãi suất năm của các khoản cho vay khách hàng tại thời điểm cuối năm tài chính như sau:

	<u>Ngày 31 tháng 12</u> <u>năm 2024</u> <u>%/năm</u>	<u>Ngày 31 tháng 12</u> <u>năm 2023</u> <u>%/năm</u>
Bảng VND	4,00 - 23,50	3,80 - 23,50
Bảng ngoại tệ	3,00 - 5,50	3,20 - 7,30

8.1 Phân tích chất lượng nợ cho vay

	<u>Số cuối năm</u> <u>Triệu đồng</u>	<u>Số đầu năm</u> <u>Triệu đồng</u>
Nợ đủ tiêu chuẩn	161.359.386	133.053.654
Nợ cần chú ý	2.469.632	5.395.665
Nợ dưới tiêu chuẩn	264.304	820.666
Nợ nghi ngờ	1.027.409	1.182.425
Nợ có khả năng mất vốn	2.617.266	986.031
	<u>167.737.997</u>	<u>141.438.441</u>

8.2 Phân tích dư nợ theo thời gian cho vay ban đầu

	<u>Số cuối năm</u> <u>Triệu đồng</u>	<u>Số đầu năm</u> <u>Triệu đồng</u>
Nợ ngắn hạn	91.523.999	77.393.620
Nợ trung hạn	27.730.309	20.841.076
Nợ dài hạn	48.483.689	43.203.745
	<u>167.737.997</u>	<u>141.438.441</u>

Ngân hàng Thương mại Cổ phần Nam Á

THUYẾT MINH BÁO CÁO TÀI CHÍNH RIÊNG (tiếp theo)
tại ngày 31 tháng 12 năm 2024 và cho năm tài chính kết thúc cùng ngày

B05/TCTD

8. CHO VAY KHÁCH HÀNG (tiếp theo)

8.3 Phân tích dư nợ cho vay theo đối tượng khách hàng và theo loại hình doanh nghiệp

	Số cuối năm		Số đầu năm	
	Triệu đồng	%	Triệu đồng	%
Cho vay các tổ chức kinh tế	138.327.454	82,47	113.313.435	80,12
Công ty TNHH khác	80.371.152	47,92	61.289.527	43,33
Công ty cổ phần khác	57.818.921	34,47	51.962.750	36,74
Hợp tác xã và liên hiệp hợp tác xã	101.236	0,06	8.110	0,01
Doanh nghiệp tư nhân	32	0,00	32	0,00
Doanh nghiệp có vốn đầu tư nước ngoài	27	0,00	265	0,00
Khác	36.086	0,02	52.751	0,04
Cho vay cá nhân	29.410.543	17,53	28.125.006	19,88
	167.737.997	100	141.438.441	100

8.4 Phân tích dư nợ cho vay theo ngành

	Số cuối năm Triệu đồng	Số đầu năm Triệu đồng
Bán buôn và bán lẻ; sửa chữa ô tô, mô tô, xe máy và động cơ khác	71.636.507	55.693.320
Dịch vụ lưu trú và ăn uống	23.416.639	15.730.332
Hoạt động kinh doanh bất động sản	19.982.380	12.802.865
Xây dựng	12.418.316	10.241.206
Hoạt động làm thuê các công việc trong các hộ gia đình, sản xuất sản phẩm vật chất và dịch vụ tự tiêu dùng của hộ gia đình	12.243.761	13.949.297
Nông nghiệp, lâm nghiệp và thủy sản	9.138.305	10.433.935
Sản xuất và phân phối điện, khí đốt, nước nóng, hơi nước và điều hòa không khí	7.758.888	11.513.182
Công nghiệp chế biến, chế tạo	3.560.168	3.623.355
Nghệ thuật, vui chơi và giải trí	2.687.391	3.683.797
Hoạt động tài chính, ngân hàng và bảo hiểm	2.147.909	1.020.340
Vận tải kho bãi	963.352	1.279.707
Hoạt động chuyên môn, khoa học và công nghệ	877.937	199.948
Hoạt động hành chính và dịch vụ hỗ trợ	317.026	344.531
Khai khoáng	251.707	811.781
Giáo dục và đào tạo	150.859	10.913
Y tế và hoạt động trợ giúp xã hội	137.800	53.620
Cung cấp nước; hoạt động quản lý và xử lý rác thải, nước thải	24.518	28.715
Thông tin và truyền thông	1.710	5.464
Hoạt động dịch vụ khác	22.824	12.133
	167.737.997	141.438.441

Ngân hàng Thương mại Cổ phần Nam Á

THUYẾT MINH BÁO CÁO TÀI CHÍNH RIÊNG (tiếp theo)
tại ngày 31 tháng 12 năm 2024 và cho năm tài chính kết thúc cùng ngày

B05/TCTD

9. DỰ PHÒNG RỦI RO TÍN DỤNG

Số dư dự phòng rủi ro tín dụng tại thời điểm cuối năm bao gồm:

	<i>Thuyết minh</i>	<i>Số cuối năm Triệu đồng</i>	<i>Số đầu năm Triệu đồng</i>
Dự phòng rủi ro cho vay khách hàng	9.1	2.065.107	1.543.800
Dự phòng các khoản phải thu có rủi ro tín dụng	13.4	-	4.349
		2.065.107	1.548.149

Chi phí dự phòng rủi ro tín dụng trong năm bao gồm:

	<i>Thuyết minh</i>	<i>Năm nay Triệu đồng</i>	<i>Năm trước Triệu đồng</i>
Số trích lập dự phòng rủi ro cho vay khách hàng	9.1	525.251	1.323.280
Số (hoàn nhập)/trích lập dự phòng rủi ro cho các khoản bán nợ	13.4	(4.349)	274
Hoàn nhập dự phòng trái phiếu đặc biệt do VAMC phát hành	10.4	-	(475.750)
		520.902	847.804

9.1 Dự phòng rủi ro cho vay khách hàng

Thay đổi dự phòng rủi ro cho vay khách hàng trong năm như sau:

	<i>Dự phòng cụ thể Triệu đồng</i>	<i>Dự phòng chung Triệu đồng</i>	<i>Tổng cộng Triệu đồng</i>
Ngày 1 tháng 1 năm 2024	490.407	1.053.393	1.543.800
Số trích lập trong năm	340.239	185.012	525.251
Sử dụng dự phòng để xử lý rủi ro trong năm	(3.944)	-	(3.944)
Ngày 31 tháng 12 năm 2024	826.702	1.238.405	2.065.107

Thay đổi dự phòng rủi ro cho vay khách hàng trong năm trước như sau:

	<i>Dự phòng cụ thể Triệu đồng</i>	<i>Dự phòng chung Triệu đồng</i>	<i>Tổng cộng Triệu đồng</i>
Ngày 1 tháng 1 năm 2023	359.510	884.718	1.244.228
Số trích lập trong năm	1.154.605	168.675	1.323.280
Sử dụng dự phòng để xử lý rủi ro trong năm	(1.023.708)	-	(1.023.708)
Ngày 31 tháng 12 năm 2023	490.407	1.053.393	1.543.800

Ngân hàng Thương mại Cổ phần Nam Á

THUYẾT MINH BÁO CÁO TÀI CHÍNH RIÊNG (tiếp theo)
tại ngày 31 tháng 12 năm 2024 và cho năm tài chính kết thúc cùng ngày

B05/TCTD

10. CHỨNG KHOÁN ĐẦU TƯ

10.1 Chứng khoán đầu tư sẵn sàng để bán

	<i>Số cuối năm Triệu đồng</i>	<i>Số đầu năm Triệu đồng</i>
Chứng khoán Nợ		
Trái phiếu Chính phủ (a)	2.857.573	3.084.093
Trái phiếu và chứng chỉ tiền gửi do các TCTD khác trong nước phát hành (b)	7.290.000	9.582.574
Trái phiếu do các tổ chức kinh tế trong nước phát hành	-	300.000
	10.147.573	12.966.667
Chứng khoán Vốn		
Chứng khoán Vốn do các TCTD khác trong nước phát hành	103.369	103.369
Chứng khoán Vốn do các TCKT trong nước phát hành	38.935	40.772
	142.304	144.141
	10.289.877	13.110.808
Dự phòng rủi ro chứng khoán sẵn sàng để bán		
Dự phòng giảm giá	(14.794)	(16.595)
Dự phòng chung	-	(2.250)
	(14.794)	(18.845)
	10.275.083	13.091.963

(a) Trái phiếu Chính phủ có thời hạn từ 15 năm đến 30 năm và lãi suất từ 3,60%/năm đến 7,80%/năm.

(b) Trái phiếu do các TCTD khác trong nước phát hành có thời hạn 2 năm đến 3 năm, lãi suất từ 5,50%/năm đến 6,80%/năm. Chứng chỉ tiền gửi do các TCTD khác trong nước phát hành có thời hạn từ 6 tháng đến 12 tháng và lãi suất từ 3%/năm đến 6,80%/năm.

Tình trạng niêm yết của các chứng khoán đầu tư sẵn sàng để bán như sau:

	<i>Số cuối năm Triệu đồng</i>	<i>Số đầu năm Triệu đồng</i>
Chứng khoán Nợ		
Đã niêm yết	2.857.573	3.084.093
Chưa niêm yết	7.290.000	9.882.574
	10.147.573	12.966.667
Chứng khoán Vốn		
Chưa niêm yết	142.304	144.141
	142.304	144.141

Ngân hàng Thương mại Cổ phần Nam Á

THUYẾT MINH BÁO CÁO TÀI CHÍNH RIÊNG (tiếp theo)
tại ngày 31 tháng 12 năm 2024 và cho năm tài chính kết thúc cùng ngày

B05/TCTD

10. CHỨNG KHOÁN ĐẦU TƯ (tiếp theo)

10.2 Chứng khoán đầu tư giữ đến ngày đáo hạn

	<u>Số cuối năm</u> <u>Triệu đồng</u>	<u>Số đầu năm</u> <u>Triệu đồng</u>
Trái phiếu Chính phủ (a)	8.266.428	9.977.613
Chứng khoán Nợ do các TCTD khác trong nước phát hành (b)	2.300.346	999.201
	<u>10.566.774</u>	<u>10.976.814</u>

(a) Đây là các trái phiếu Chính phủ có thời hạn từ 10 năm đến 30 năm với lãi suất từ 2,20%/năm đến 6,30%/năm.

(b) Đây là các trái phiếu do các TCTD khác trong nước phát hành có thời hạn từ 2 năm đến 15 năm và có lãi suất từ 5,50% đến 7,60%. Chứng chỉ tiền gửi do các TCTD khác trong nước phát hành có thời hạn 6 tháng và lãi suất 5,50%/năm.

Tình trạng niêm yết của các chứng khoán đầu tư giữ đến ngày đáo hạn

	<u>Số cuối năm</u> <u>Triệu đồng</u>	<u>Số đầu năm</u> <u>Triệu đồng</u>
Chứng khoán Nợ		
Đã niêm yết	8.666.774	10.776.814
Chưa niêm yết	1.900.000	200.000
	<u>10.566.774</u>	<u>10.976.814</u>

10.3 Phân tích chất lượng chứng khoán được phân loại là tài sản có rủi ro tín dụng

	<u>Số cuối năm</u> <u>Triệu đồng</u>	<u>Số đầu năm</u> <u>Triệu đồng</u>
Nợ đủ tiêu chuẩn	<u>9.190.000</u>	<u>10.881.775</u>

Ngân hàng Thương mại Cổ phần Nam Á

THUYẾT MINH BÁO CÁO TÀI CHÍNH RIÊNG (tiếp theo)
tại ngày 31 tháng 12 năm 2024 và cho năm tài chính kết thúc cùng ngày

B05/TCTD

10. CHỨNG KHOÁN ĐẦU TƯ (tiếp theo)

10.4 Dự phòng rủi ro chứng khoán đầu tư

Biến động dự phòng rủi ro chứng khoán đầu tư trong năm như sau:

	Năm nay Triệu đồng	Năm trước Triệu đồng
Ngày 1 tháng 1 năm 2024		
Chứng khoán đầu tư sẵn sàng để bán	18.845	49.625
Trái phiếu đặc biệt do VAMC phát hành	-	637.815
	18.845	687.440
Sử dụng dự phòng		
Trái phiếu đặc biệt do VAMC phát hành	-	(162.065)
	-	(162.065)
Hoàn nhập trong năm		
Chứng khoán đầu tư sẵn sàng để bán	(4.051)	(30.780)
Trái phiếu đặc biệt do VAMC phát hành	-	(475.750)
	(4.051)	(506.530)
Ngày 31 tháng 12 năm 2024		
Chứng khoán đầu tư sẵn sàng để bán	14.794	18.845
	14.794	18.845

11. GÓP VỐN, ĐẦU TƯ DÀI HẠN

	Số cuối năm Triệu đồng	Số đầu năm Triệu đồng
Đầu tư vào công ty con	500.000	500.000
Đầu tư dài hạn khác	224.011	74.800
Dự phòng giảm giá đầu tư dài hạn khác	(81.252)	-
	642.759	574.800

11.1 Đầu tư vào công ty con

Chi tiết đầu tư vào công ty con như sau:

	Số cuối năm		Số đầu năm	
	Giá gốc Triệu đồng	Tỷ lệ sở hữu (%)	Giá gốc Triệu đồng	Tỷ lệ sở hữu (%)
Công ty TNHH MTV Quản lý Nợ và Khai thác Tài sản - Ngân hàng TMCP Nam Á	500.000	100	500.000	100

Ngân hàng Thương mại Cổ phần Nam Á

THUYẾT MINH BÁO CÁO TÀI CHÍNH RIÊNG (tiếp theo)
tại ngày 31 tháng 12 năm 2024 và cho năm tài chính kết thúc cùng ngày

B05/TCTD

11.2 Đầu tư dài hạn khác

Chi tiết đầu tư dài hạn khác theo giá gốc của Ngân hàng như sau:

	<i>Số cuối năm</i> <i>Triệu đồng</i>	<i>Số đầu năm</i> <i>Triệu đồng</i>
Công ty Cổ phần Chứng khoán Beta	74.800	74.800
Các công ty cổ phần khác	149.211	-
	224.011	74.800

11.3 Dự phòng giảm giá đầu tư dài hạn khác

Biến động dự phòng giảm giá đầu tư dài hạn khác trong năm như sau:

	<i>Năm nay</i> <i>Triệu đồng</i>	<i>Năm trước</i> <i>Triệu đồng</i>
1 tháng 1 năm 2024	-	-
Số trích lập trong năm	81.252	-
31 tháng 12 năm 2024	81.252	-

Ngân hàng Thương mại Cổ phần Nam Á

THUYẾT MINH BÁO CÁO TÀI CHÍNH RIÊNG (tiếp theo)
tại ngày 31 tháng 12 năm 2024 và cho năm tài chính kết thúc cùng ngày

B05/TC/2024

12. TÀI SẢN CÓ ĐỊNH

12.1 Tài sản cố định hữu hình

	Nhà cửa, vật kiến trúc Triệu đồng	Máy móc thiết bị Triệu đồng	Phương tiện vận tải Triệu đồng	Thiết bị, dung cụ quản lý Triệu đồng	Tài sản khác Triệu đồng	Tổng cộng Triệu đồng
Nguyên giá						
Số dư đầu năm	782.115	450.686	258.397	42.019	19.981	1.553.198
Mua trong năm	41.592	16.719	14.417	1.064	530	74.322
Chuyển từ xây dựng cơ bản dờ đang	631.265 (100)	31.639 (687)	18.798 (9.180)	2.708 (783)	4.456 (670)	688.866 (11.420)
Thanh lý, nhượng bán	-	-	1.233	-	-	1.233
Chuyển từ tài sản cố định thuê tài chính	-	-	-	-	-	-
Số dư cuối năm	1.454.872	498.357	283.665	45.008	24.297	2.306.199
Giá trị khấu hao lũy kế						
Số dư đầu năm	187.767	251.452	164.814	33.629	14.467	652.129
Khấu hao trong năm	40.140	56.550	33.060	3.160	2.797	135.707
Chuyển từ tài sản cố định thuê tài chính	-	-	1.078	-	-	1.078
Thanh lý, nhượng bán	(100)	(687)	(9.180)	(783)	(670)	(11.420)
Số dư cuối năm	227.807	307.315	189.772	36.006	16.594	777.494
Giá trị còn lại						
Số dư đầu năm	594.348	199.234	93.583	8.390	5.514	901.069
Số dư cuối năm	1.227.065	191.042	93.893	9.002	7.703	1.528.705

Nguyên giá của tài sản cố định hữu hình đã khấu hao hết nhưng vẫn còn sử dụng tại ngày 31 tháng 12 năm 2024 là 305.259 triệu đồng (Ngày 31 tháng 12 năm 2023 là 264.177 triệu đồng).

Ngân hàng Thương mại Cổ phần Nam Á

THUYẾT MINH BÁO CÁO TÀI CHÍNH RIÊNG (tiếp theo)
tại ngày 31 tháng 12 năm 2024 và cho năm tài chính kết thúc cùng ngày

B05/TCTD

12. TÀI SẢN CÓ ĐỊNH (tiếp theo)

12.2 Tài sản cố định thuê tài chính

	<i>Phương tiện vận tải</i> <i>Triệu đồng</i>
Nguyên giá	
Số dư đầu năm	158.092
Chuyển sang tài sản cố định hữu hình	(1.233)
Số dư cuối năm	<u>156.859</u>
Giá trị khấu hao lũy kế	
Số dư đầu năm	54.360
Khấu hao trong năm	25.891
Chuyển sang tài sản cố định hữu hình	(1.078)
Số dư cuối năm	<u>79.173</u>
Giá trị còn lại	
Số dư đầu năm	<u>103.732</u>
Số dư cuối năm	<u>77.686</u>

Ngân hàng thuê một số phương tiện vận tải theo các hợp đồng thuê tài chính. Đến cuối thời hạn thuê, Ngân hàng có quyền lựa chọn mua lại những phương tiện vận tải này.

Ngân hàng Thương mại Cổ phần Nam Á

THUYẾT MINH BÁO CÁO TÀI CHÍNH RIÊNG (tiếp theo)
tại ngày 31 tháng 12 năm 2024 và cho năm tài chính kết thúc cùng ngày

B05/TC/2024

12. TÀI SẢN CÓ ĐỊNH (tiếp theo)

12.3 Tài sản cố định vô hình

	Quyền sử dụng đất có thời hạn Triệu đồng	Quyền sử dụng đất không thời hạn Triệu đồng	Phần mềm máy vi tính Triệu đồng	Tổng cộng Triệu đồng
Nguyên giá				
Số dư đầu năm	205.587	356.378	182.474	744.439
Mua trong năm	-	-	8.777	8.777
Chuyển từ xây dựng cơ bản dở dang	-	-	2.391	2.391
Số dư cuối năm	205.587	356.378	193.642	755.607
Giá trị hao mòn lũy kế				
Số dư đầu năm	10.553	-	152.294	162.847
Hao mòn trong năm	6.367	-	6.876	13.243
Số dư cuối năm	16.920	-	159.170	176.090
Giá trị còn lại				
Số dư đầu năm	195.034	356.378	30.180	581.592
Số dư cuối năm	188.667	356.378	34.472	579.517

Nguyên giá của tài sản cố định vô hình đã hao mòn hết nhưng vẫn còn sử dụng tại ngày 31 tháng 12 năm 2024 là 140.415 triệu đồng (Ngày 31 tháng 12 năm 2023 là 140.415 triệu đồng).

Ngân hàng Thương mại Cổ phần Nam Á

THUYẾT MINH BÁO CÁO TÀI CHÍNH RIÊNG (tiếp theo)
tại ngày 31 tháng 12 năm 2024 và cho năm tài chính kết thúc cùng ngày

B05/TCTD

13. TÀI SẢN CÓ KHÁC

13.1 Các khoản phải thu

	<i>Số cuối năm</i> <i>Triệu đồng</i>	<i>Số đầu năm</i> <i>Triệu đồng</i>
Phải thu trong nghiệp vụ chuyển tiền nhanh	440.883	515.070
Chi phí xây dựng cơ bản dở dang (i)	179.644	293.571
Đặt cọc, ký quỹ, thế chấp, cầm cố	136.568	140.778
Tạm ứng hoạt động nghiệp vụ	85.401	62.937
Ký quỹ hợp đồng với tổ chức thẻ	47.795	30.250
Các khoản phải thu từ hoạt động thanh toán thẻ	26.233	32.639
Phải thu từ nghiệp vụ bán nợ	-	89.466
Các khoản phải thu khác	2.433	1.033
	918.957	1.165.744

(i) Chi phí xây dựng cơ bản dở dang bao gồm:

	<i>Số cuối năm</i> <i>Triệu đồng</i>	<i>Số đầu năm</i> <i>Triệu đồng</i>
Nhà cửa, vật kiến trúc	126.330	290.036
Máy móc thiết bị	26.932	2.367
Phương tiện vận tải	24.734	-
Mua sắm tài sản khác	1.648	1.168
	179.644	293.571

Biến động chi phí xây dựng cơ bản dở dang trong năm như sau:

	<i>Năm nay</i> <i>Triệu đồng</i>	<i>Năm trước</i> <i>Triệu đồng</i>
Số đầu năm	293.571	531.950
Tăng trong năm	601.650	520.911
Chuyển sang tài sản cố định hữu hình	(688.866)	(457.691)
Chuyển sang tài sản cố định vô hình	(2.391)	(163.065)
Chuyển sang tài sản cố định thuê tài chính	-	(9.346)
Chuyển sang công cụ lao động	(10.345)	(19.675)
Chuyển sang chi phí chờ phân bổ và chi phí hoạt động	(13.975)	(109.513)
Số cuối năm	179.644	293.571

Ngân hàng Thương mại Cổ phần Nam Á

THUYẾT MINH BÁO CÁO TÀI CHÍNH RIÊNG (tiếp theo)
tại ngày 31 tháng 12 năm 2024 và cho năm tài chính kết thúc cùng ngày

B05/TCTD

13. TÀI SẢN CÓ KHÁC (tiếp theo)

13.2 Các khoản lãi, phí phải thu

	<u>Số cuối năm</u> <u>Triệu đồng</u>	<u>Số đầu năm</u> <u>Triệu đồng</u>
Lãi phải thu từ cho vay	2.635.626	1.577.705
Lãi phải thu từ chứng khoán đầu tư	332.984	450.910
Lãi phải thu từ tiền gửi	31.161	21.807
Lãi phải thu từ giao dịch hoán đổi	1.076	5.684
Lãi phải thu từ giao dịch kỳ hạn	-	9
Phí phải thu	269	20.170
	<u>3.001.116</u>	<u>2.076.285</u>

13.3 Tài sản Có khác

	<u>Số cuối năm</u> <u>Triệu đồng</u>	<u>Số đầu năm</u> <u>Triệu đồng</u>
Chi phí trả trước chờ phân bổ (i)	601.108	578.172
Tài sản gán nợ chờ xử lý (ii)	152.902	82.047
Vật liệu và công cụ	23.425	20.746
	<u>777.435</u>	<u>680.965</u>

(i) Chi phí trả trước chờ phân bổ chủ yếu bao gồm chi phí thuê và sửa chữa tài sản, chi phí mua sắm công cụ lao động và các loại chi phí chờ phân bổ khác.

(ii) Chi tiết tài sản gán nợ đã chuyển quyền sở hữu cho các TCTD chờ xử lý bao gồm:

	<u>Số cuối năm</u> <u>Triệu đồng</u>	<u>Số đầu năm</u> <u>Triệu đồng</u>
Cổ phiếu	80.684	82.047
Bất động sản	72.218	-
	<u>152.902</u>	<u>82.047</u>

Ngân hàng Thương mại Cổ phần Nam Á

THUYẾT MINH BÁO CÁO TÀI CHÍNH RIÊNG (tiếp theo)
tại ngày 31 tháng 12 năm 2024 và cho năm tài chính kết thúc cùng ngày

B05/TCTD

13. TÀI SẢN CÓ KHÁC (tiếp theo)

13.4 Dự phòng rủi ro cho các tài sản Có nội bảng khác

Dự phòng rủi ro cho các tài sản Có nội bảng khác bao gồm:

	<i>Số cuối năm</i> <i>Triệu đồng</i>	<i>Số đầu năm</i> <i>Triệu đồng</i>
Dự phòng rủi ro tín dụng	-	4.349
<i>Dự phòng chung</i>	-	274
<i>Dự phòng cụ thể</i>	-	4.075
Dự phòng rủi ro giảm giá	39.176	28.674
	39.176	33.023

Thay đổi dự phòng rủi ro cho các tài sản Có nội bảng khác trong năm như sau:

	<i>Năm nay</i> <i>Triệu đồng</i>	<i>Năm trước</i> <i>Triệu đồng</i>
Số đầu năm	33.023	26.623
Trích lập dự phòng giảm giá (Hoàn nhập)/trích lập dự phòng rủi ro các khoản bán nợ	10.502	6.126
	(4.349)	274
Số cuối năm	39.176	33.023

14. CÁC KHOẢN NỢ CHÍNH PHỦ VÀ NHNN VIỆT NAM

	<i>Số cuối năm</i> <i>Triệu đồng</i>	<i>Số đầu năm</i> <i>Triệu đồng</i>
Vay theo hồ sơ tín dụng	155	345
Vay chiết khấu, tái chiết khấu các giấy tờ có giá (i)	2.577.456	-
	2.577.611	345

(i) Đây là khoản đi vay từ Ngân hàng Nhà nước Việt Nam thông qua nghiệp vụ thị trường mở có kỳ hạn gốc 7 ngày, lãi suất 4,00%/năm.

Ngân hàng Thương mại Cổ phần Nam Á

THUYẾT MINH BÁO CÁO TÀI CHÍNH RIÊNG (tiếp theo)
tại ngày 31 tháng 12 năm 2024 và cho năm tài chính kết thúc cùng ngày

B05/TCTD

15. TIỀN GỬI VÀ VAY CÁC TCTD KHÁC

15.1 Tiền gửi của các TCTD khác

	<i>Số cuối năm</i> <i>Triệu đồng</i>	<i>Số đầu năm</i> <i>Triệu đồng</i>
Tiền gửi không kỳ hạn	11.524.751	8.014.467
Bằng VND	11.524.068	8.014.467
Bằng ngoại tệ	683	-
Tiền gửi có kỳ hạn	26.190.543	14.802.500
Bằng VND	24.141.000	13.834.500
Bằng ngoại tệ	2.049.543	968.000
	37.715.294	22.816.967

Mức lãi suất năm các khoản tiền gửi của các TCTD khác như sau:

	<i>Ngày 31 tháng 12</i> <i>năm 2024</i> <i>%/năm</i>	<i>Ngày 31 tháng 12</i> <i>năm 2023</i> <i>%/năm</i>
Tiền gửi CKH bằng VND	3,80 - 5,50	0,80 - 5,00
Tiền gửi CKH bằng ngoại tệ	4,45 - 5,10	5,30

15.2 Vay các TCTD khác

	<i>Số cuối năm</i> <i>Triệu đồng</i>	<i>Số đầu năm</i> <i>Triệu đồng</i>
Vay các tổ chức tín dụng khác		
Bằng VND	961.103	64.814
<i>Vay cầm cố, thế chấp</i>	917.575	-
<i>Thuê tài chính</i>	43.528	64.814
Bằng ngoại tệ	518.761	1.139.581
	1.479.864	1.204.395

Mức lãi suất năm của các khoản tiền vay các TCTD khác như sau:

	<i>Ngày 31 tháng 12</i> <i>năm 2024</i> <i>%/năm</i>	<i>Ngày 31 tháng 12</i> <i>năm 2023</i> <i>%/năm</i>
Bằng VND	10,00 - 10,55	8,05 - 12,05
Bằng ngoại tệ	0,75 - 5,02	0,75 - 6,38

Ngân hàng Thương mại Cổ phần Nam Á

THUYẾT MINH BÁO CÁO TÀI CHÍNH RIÊNG (tiếp theo)
tại ngày 31 tháng 12 năm 2024 và cho năm tài chính kết thúc cùng ngày

B05/TCTD

16. TIỀN GỬI CỦA KHÁCH HÀNG

16.1 Thuyết minh theo loại hình tiền gửi

	Số cuối năm Triệu đồng	Số đầu năm Triệu đồng
Tiền gửi không kỳ hạn (“KKH”)	9.768.555	10.003.475
Tiền gửi KKH bằng VND	9.518.112	9.608.997
Tiền gửi KKH bằng ngoại tệ	211.925	364.457
Tiền gửi tiết kiệm KKH bằng VND	37.851	29.385
Tiền gửi tiết kiệm KKH bằng ngoại tệ	667	636
Tiền gửi có kỳ hạn (“CKH”)	148.329.718	134.549.843
Tiền gửi CKH bằng VND	30.646.878	29.231.149
Tiền gửi CKH bằng ngoại tệ	209.912	102.060
Tiền gửi tiết kiệm có kỳ hạn bằng VND	116.904.420	104.511.347
Tiền gửi tiết kiệm có kỳ hạn bằng ngoại tệ	568.508	705.287
Tiền gửi vốn chuyên dùng	497.745	769.691
Tiền gửi vốn chuyên dùng bằng VND	497.722	767.715
Tiền gửi vốn chuyên dùng bằng ngoại tệ	23	1.976
Tiền ký quỹ	235.493	288.026
Tiền gửi ký quỹ bằng VND	235.493	288.026
	158.831.511	145.611.035

Mức lãi suất năm của các khoản tiền gửi của khách hàng như sau:

	Ngày 31 tháng 12 năm 2024 %/năm	Ngày 31 tháng 12 năm 2023 %/năm
Tiền gửi KKH bằng VND	0,00 - 0,50	0,00 - 0,50
Tiền gửi tiết kiệm KKH bằng VND	0,50	0,50
Tiền gửi KKH bằng ngoại tệ	0,00	0,00
Tiền gửi tiết kiệm KKH bằng ngoại tệ	0,00	0,00
Tiền gửi CKH bằng VND	0,50 - 11,20	0,50 - 12,20
Tiền gửi tiết kiệm CKH bằng VND	0,50 - 12,00	0,50 - 13,10
Tiền gửi CKH bằng ngoại tệ	0,00	0,00
Tiền gửi tiết kiệm CKH bằng ngoại tệ	0,00	0,00
Tiền gửi vốn chuyên dùng bằng VND	0,20 - 0,50	0,20 - 1,00
Tiền gửi vốn chuyên dùng bằng ngoại tệ	0,00	0,00
Tiền gửi ký quỹ bằng VND	0,20 - 8,70	0,00 - 10,00

Ngân hàng Thương mại Cổ phần Nam Á

THUYẾT MINH BÁO CÁO TÀI CHÍNH RIÊNG (tiếp theo)
tại ngày 31 tháng 12 năm 2024 và cho năm tài chính kết thúc cùng ngày

B05/TCTD

16. TIỀN GỬI CỦA KHÁCH HÀNG (tiếp theo)

16.2 Thuyết minh theo đối tượng khách hàng và loại hình doanh nghiệp

	<i>Số cuối năm Triệu đồng</i>	<i>Số đầu năm Triệu đồng</i>
Tiền gửi của tổ chức kinh tế	33.454.267	33.413.499
Công ty cổ phần khác	14.023.480	15.498.078
Công ty TNHH khác	10.305.193	6.813.864
Công ty TNHH một thành viên do Nhà nước sở hữu 100% vốn điều lệ	3.624.026	4.156.586
Đơn vị hành chính sự nghiệp, Đảng, đoàn thể và hiệp hội	3.570.633	4.132.212
Công ty Nhà nước	895.729	1.085.544
Doanh nghiệp có vốn đầu tư nước ngoài	426.496	616.924
Công ty hợp danh	21.170	40.509
Doanh nghiệp tư nhân	284.840	40.197
Hợp tác xã và liên hiệp hợp tác xã	34.914	26.160
Công ty cổ phần có vốn cổ phần của Nhà nước chiếm trên 50% vốn điều lệ hoặc tổng số cổ phần có quyền biểu quyết; hoặc Nhà nước giữ quyền chi phối đối với công ty trong Điều lệ của công ty	267.786	1.003.425
Tiền gửi của cá nhân	123.735.973	110.553.797
Khác	1.641.271	1.643.739
	158.831.511	145.611.035

17. VỐN TÀI TRỢ, ỦY THÁC ĐẦU TƯ, CHO VAY TCTD CHỊU RỦI RO

	<i>Số cuối năm Triệu đồng</i>	<i>Số đầu năm Triệu đồng</i>
Bằng VND	797	1.665
Bằng ngoại tệ (i)	1.075.377	1.064.800
	1.076.174	1.066.465

(i) Đây là một vốn tài trợ bằng USD, nhằm tài trợ cho dự án có mục đích theo thỏa thuận.

Ngân hàng Thương mại Cổ phần Nam Á

THUYẾT MINH BÁO CÁO TÀI CHÍNH RIÊNG (tiếp theo)
tại ngày 31 tháng 12 năm 2024 và cho năm tài chính kết thúc cùng ngày

B05/TCTD

18. PHÁT HÀNH GIẤY TỜ CÓ GIÁ

	<i>Số cuối năm</i> <i>Triệu đồng</i>	<i>Số đầu năm</i> <i>Triệu đồng</i>
Chứng chỉ tiền gửi dưới 1 năm	4.000.000	5.600.000
Chứng chỉ tiền gửi từ 1 năm trở lên	12.046.940	9.148.868
Trái phiếu trên 1 năm	3.960.000	3.710.000
	20.006.940	18.458.868

Mức lãi suất năm của giấy tờ có giá đã phát hành tại thời điểm cuối năm tài chính như sau:

	<i>Ngày 31 tháng 12</i> <i>năm 2024</i> <i>%/năm</i>	<i>Ngày 31 tháng 12</i> <i>năm 2023</i> <i>%/năm</i>
Chứng chỉ tiền gửi dưới 1 năm	3,50 - 5,80	4,90 - 9,50
Chứng chỉ tiền gửi từ 1 năm trở lên	5,84 - 8,00	5,20 - 11,70
Trái phiếu trên 1 năm	5,30 - 7,80	4,40 - 9,70

19. CÁC KHOẢN NỢ KHÁC

19.1 Các khoản lãi, phí phải trả

	<i>Số cuối năm</i> <i>Triệu đồng</i>	<i>Số đầu năm</i> <i>Triệu đồng</i>
Lãi phải trả tiền gửi tiết kiệm	2.241.542	2.913.772
Lãi phải trả tiền gửi	629.486	676.905
Lãi phải trả phát hành giấy tờ có giá	504.535	662.245
Lãi phải trả cho vốn ngắn hạn tài trợ ủy thác đầu tư	12.096	7.479
Lãi phải trả cho tiền vay	7.847	16.674
Lãi phải trả liên quan đến giao hoán đổi	621	6.130
Lãi phải trả liên quan đến giao dịch kỳ hạn	-	8
	3.396.127	4.283.213

Ngân hàng Thương mại Cổ phần Nam Á

THUYẾT MINH BÁO CÁO TÀI CHÍNH RIÊNG (tiếp theo)
tại ngày 31 tháng 12 năm 2024 và cho năm tài chính kết thúc cùng ngày

B05/TCTD

19. CÁC KHOẢN NỢ KHÁC (tiếp theo)

19.2 Các khoản phải trả và công nợ khác

	Số cuối năm Triệu đồng	Số đầu năm Triệu đồng
Các khoản phải trả nội bộ	491.399	324.103
Các khoản phải trả nhân viên	384.511	270.625
Quỹ khen thưởng và phúc lợi (i)	106.888	53.478
Các khoản phải trả bên ngoài	751.239	1.067.682
Các khoản phải trả trong dịch vụ thanh toán chuyển tiền nhanh	299.180	580.478
Thuế và các khoản phải trả ngân sách nhà nước	287.285	364.781
Các khoản chờ thanh toán trong nghiệp vụ thanh toán	75.896	26.174
Các khoản phải trả trong dịch vụ thanh toán thẻ	50.118	43.674
Tiền giữ hộ và đợi thanh toán	15.197	17.472
Phải trả khác	23.563	35.103
	1.242.638	1.391.785

(i) Biến động của Quỹ khen thưởng, phúc lợi trong năm như sau:

	Năm nay Triệu đồng	Năm trước Triệu đồng
Số đầu năm	53.478	26.145
Trích lập quỹ trong năm	60.000	29.607
Sử dụng quỹ trong năm	(6.590)	(2.274)
Số cuối năm	106.888	53.478

20. TÌNH HÌNH THỰC HIỆN NGHĨA VỤ VỚI NGÂN SÁCH NHÀ NƯỚC

	Ngày 31 tháng 12 năm 2023 Triệu đồng	Phát sinh trong năm		Ngày 31 tháng 12 năm 2024 Triệu đồng
		Số phải nộp Triệu đồng	Số đã nộp Triệu đồng	
Thuế giá trị gia tăng	68.788	81.611	(146.412)	3.987
Thuế TNDN	267.700	936.461	(949.364)	254.797
Các loại thuế khác	28.293	176.571	(176.381)	28.483
Thuế thu nhập cá nhân	25.204	161.685	(161.847)	25.042
Thuế nhà thầu	3.089	14.742	(14.390)	3.441
Thuế môn bài	-	144	(144)	-
Các khoản phí, lệ phí và phải nộp khác	-	16.152	(16.134)	18
	364.781	1.210.795	(1.288.291)	287.285



Ngân hàng Thương mại Cổ phần Nam Á

THUYẾT MINH BÁO CÁO TÀI CHÍNH RIÊNG (tiếp theo)
tại ngày 31 tháng 12 năm 2024 và cho năm tài chính kết thúc cùng ngày

B05/TCTD

20. TÌNH HÌNH THỰC HIỆN NGHĨA VỤ VỚI NGÂN SÁCH NHÀ NƯỚC (tiếp theo)

20.1 Thuế thu nhập doanh nghiệp ("TNDN") hiện hành

Ngân hàng có nghĩa vụ nộp thuế TNDN là 20% trên tổng lợi nhuận chịu thuế theo quy định hiện hành (năm trước: 20%).

Các báo cáo thuế của Ngân hàng sẽ chịu sự kiểm tra của cơ quan thuế. Do việc áp dụng luật và các quy định về thuế có thể được giải thích theo nhiều cách khác nhau, số thuế được trình bày trên báo cáo tài chính riêng có thể sẽ bị thay đổi theo quyết định cuối cùng của cơ quan thuế.

Thuế thu nhập doanh nghiệp hiện hành phải trả được xác định dựa trên thu nhập chịu thuế của năm hiện tại. Thu nhập chịu thuế khác với thu nhập được báo cáo trong báo cáo kết quả hoạt động riêng vì thu nhập chịu thuế không bao gồm các khoản mục thu nhập được tính thuế hay chi phí được khấu trừ trong các năm trước do có sự khác biệt giữa việc ghi nhận theo chính sách kế toán của Ngân hàng và các quy định về thuế hiện hành, và cũng không bao gồm các khoản mục không phải chịu thuế hay không được khấu trừ cho mục đích thuế. Thuế thu nhập doanh nghiệp hiện hành phải trả của Ngân hàng được tính theo thuế suất đã ban hành đến ngày kết thúc năm tài chính.

Chi phí thuế TNDN hiện hành trong năm được tính như sau:

	<i>Năm nay</i> <i>Triệu đồng</i>	<i>Năm trước</i> <i>Triệu đồng</i>
Tổng lợi nhuận kế toán trước thuế	4.543.554	3.302.557
Thuế TNDN theo thuế suất 20% áp dụng cho Ngân hàng	908.710	660.511
<i>Các khoản điều chỉnh giảm:</i>		
- Thu nhập từ cổ tức	(1.283)	(1.070)
<i>Các khoản điều chỉnh tăng:</i>		
- Chi phí không được trừ	20.421	21.497
- Điều chỉnh thuế TNDN các năm trước	8.613	-
Chi phí thuế TNDN ước tính trong năm	936.461	680.938

Ngân hàng Thương mại Cổ phần Nam Á

THUYẾT MINH BÁO CÁO TÀI CHÍNH RIÊNG (tiếp theo)
tại ngày 31 tháng 12 năm 2024 và cho năm tài chính kết thúc cùng ngày

B05/TCTD

21. VỐN CHỦ SỞ HỮU

Tình hình thay đổi vốn chủ sở hữu như sau:

	Vốn điều lệ Triệu đồng	Thặng dư vốn cổ phần Triệu đồng	Vốn khác Triệu đồng	Vốn đầu tư xây dựng cơ bản Triệu đồng	Quỹ của TCTD Triệu đồng	Lợi nhuận chưa phân phối Triệu đồng	Tổng cộng Triệu đồng
Ngày 31 tháng 12 năm 2023	10.580.416	415	25	10	1.419.221	3.213.195	15.213.282
Tăng trong năm	3.145.090	-	-	-	-	(2.645.090)	500.000
Giảm trong năm	-	(352)	-	-	-	-	(352)
Lợi nhuận trong năm	-	-	-	-	-	3.607.093	3.607.093
Trích lập các quỹ	-	-	-	-	726.661	(726.661)	-
Trích quỹ khen thưởng, phúc lợi	-	-	-	-	-	(60.000)	(60.000)
Ngày 31 tháng 12 năm 2024	13.725.506	63	25	10	2.145.882	3.388.537	19.260.023

Trong năm, Ngân hàng đã trích lập Quỹ khen thưởng, phúc lợi theo phê duyệt phương án phân phối lợi nhuận năm 2023 ngày 22 tháng 3 năm 2024.

Cho năm tài chính kết thúc ngày 31 tháng 12 năm 2024, Ngân hàng đã phát hành thêm: (i) 264.508.938 cổ phiếu để tăng vốn cổ phần từ nguồn vốn chủ sở hữu và (ii) 50.000.000 cổ phiếu để tăng vốn từ phát hành cổ phiếu theo chương trình lựa chọn người lao động (ESOP) theo Nghị Quyết ĐHCĐ thường niên năm 2024. Theo đó, Ngân hàng đã ghi nhận tăng vốn điều lệ thêm 3.145.089.380.000 đồng từ mức 10.580.416.150.000 đồng lên mức 13.725.505.530.000 đồng.

Ngân hàng Thương mại Cổ phần Nam Á

THUYẾT MINH BÁO CÁO TÀI CHÍNH RIÊNG (tiếp theo)
tại ngày 31 tháng 12 năm 2024 và cho năm tài chính kết thúc cùng ngày

B05/TCTD

21. VỐN CHỦ SỞ HỮU (tiếp theo)

Tình hình thay đổi các quỹ của Ngân hàng trong năm được thể hiện trong bảng dưới đây:

	<i>Quỹ dự phòng tài chính Triệu đồng</i>	<i>Quỹ dự trữ bổ sung vốn điều lệ Triệu đồng</i>	<i>Quỹ khác thuộc vốn chủ sở hữu Triệu đồng</i>	<i>Tổng cộng Triệu đồng</i>
Ngày 31 tháng 12 năm 2023	937.699	469.583	11.939	1.419.221
Trích lập các quỹ	360.709	360.709	5.243	726.661
Ngày 31 tháng 12 năm 2024	1.298.408	830.292	17.182	2.145.882

Chi tiết cổ phiếu của Ngân hàng như sau:

	<i>Ngày 31 tháng 12 năm 2024 Cổ phiếu</i>	<i>Ngày 31 tháng 12 năm 2023 Cổ phiếu</i>
Số lượng cổ phiếu đăng ký phát hành	1.372.550.553	1.058.041.615
Số lượng cổ phiếu đã bán ra công chúng - <i>Cổ phiếu phổ thông</i>	1.372.550.553	1.058.041.615
Số lượng cổ phiếu đang lưu hành - <i>Cổ phiếu phổ thông</i>	1.372.550.553	1.058.041.615

22. THU NHẬP LÃI VÀ CÁC KHOẢN THU NHẬP TƯƠNG TỰ

	<i>Năm nay Triệu đồng</i>	<i>Năm trước Triệu đồng</i>
Thu nhập lãi cho vay	15.437.773	17.246.142
Thu lãi từ chứng khoán đầu tư	1.120.944	1.075.430
Thu nhập lãi tiền gửi	618.022	616.668
Thu nhập từ nghiệp vụ bảo lãnh	103.145	104.547
Thu khác từ hoạt động tín dụng	131.821	295.553
	17.411.705	19.338.340

23. CHI PHÍ LÃI VÀ CÁC CHI PHÍ TƯƠNG TỰ

	<i>Năm nay Triệu đồng</i>	<i>Năm trước Triệu đồng</i>
Trả lãi tiền gửi	7.901.492	11.319.413
Trả lãi phát hành giấy tờ có giá	1.326.634	1.094.283
Trả lãi tiền vay	214.617	213.260
Trả lãi thuê tài chính	5.852	7.262
Chi phí hoạt động tín dụng khác	73.089	92.468
	9.521.684	12.726.686

Ngân hàng Thương mại Cổ phần Nam Á

THUYẾT MINH BÁO CÁO TÀI CHÍNH RIÊNG (tiếp theo)
tại ngày 31 tháng 12 năm 2024 và cho năm tài chính kết thúc cùng ngày

B05/TCTD

24. LÃI THUẦN TỪ HOẠT ĐỘNG DỊCH VỤ

	<i>Năm nay</i> <i>Triệu đồng</i>	<i>Năm trước</i> <i>Triệu đồng</i>
Thu nhập từ hoạt động dịch vụ	951.749	1.141.487
Thu từ dịch vụ thanh toán	621.461	717.008
Thu từ dịch vụ tài khoản	204.242	186.388
Thu từ dịch vụ cho thuê tài sản	43.251	37.370
Thu từ dịch vụ tư vấn	10.536	31.123
Thu từ dịch vụ bảo quản tài sản	3.767	39.536
Thu từ dịch vụ đại lý bảo hiểm	3.340	12.967
Thu từ dịch vụ ngân quỹ	2.583	3.124
Thu khác	62.569	113.971
Chi phí hoạt động dịch vụ	(385.907)	(547.045)
Chi dịch vụ thanh toán	(372.540)	(536.510)
Chi dịch vụ ngân quỹ	(3.571)	(3.507)
Chi dịch vụ tư vấn	(64)	(2.768)
Chi khác	(9.732)	(4.260)
	565.842	594.442

25. LÃI THUẦN TỪ HOẠT ĐỘNG KINH DOANH NGOẠI HỐI

	<i>Năm nay</i> <i>Triệu đồng</i>	<i>Năm trước</i> <i>Triệu đồng</i>
Thu nhập từ hoạt động kinh doanh ngoại hối	156.345	271.855
Thu từ kinh doanh ngoại tệ giao ngay	126.095	207.706
Thu từ các công cụ tài chính phái sinh tiền tệ	29.875	63.763
Thu từ kinh doanh vàng	375	386
Chi phí hoạt động kinh doanh ngoại hối	(153.538)	(257.248)
Chi về kinh doanh ngoại tệ giao ngay	(125.102)	(87.285)
Chi về các công cụ tài chính phái sinh tiền tệ	(28.328)	(169.666)
Chi về kinh doanh vàng	(108)	(297)
	2.807	14.607

26. LÃI THUẦN TỪ MUA BÁN CHỨNG KHOÁN KINH DOANH

	<i>Năm nay</i> <i>Triệu đồng</i>	<i>Năm trước</i> <i>Triệu đồng</i>
Thu nhập từ mua bán chứng khoán kinh doanh	864	-

Ngân hàng Thương mại Cổ phần Nam Á

THUYẾT MINH BÁO CÁO TÀI CHÍNH RIÊNG (tiếp theo)
tại ngày 31 tháng 12 năm 2024 và cho năm tài chính kết thúc cùng ngày

B05/TCTD

27. LÃI THUẬN TỪ MUA BÁN CHỨNG KHOÁN ĐẦU TƯ

	<i>Năm nay</i> <i>Triệu đồng</i>	<i>Năm trước</i> <i>Triệu đồng</i>
Thu nhập từ mua bán chứng khoán đầu tư	120.898	70.892
Chi phí về mua bán chứng khoán đầu tư	(1.162)	(42.385)
Hoàn nhập dự phòng rủi ro chứng khoán sẵn sàng để bán	4.051	30.780
	123.787	59.287

28. LÃI THUẬN TỪ HOẠT ĐỘNG KHÁC

	<i>Năm nay</i> <i>Triệu đồng</i>	<i>Năm trước</i> <i>Triệu đồng</i>
Thu nhập từ hoạt động khác	467.647	499.519
Thu từ nợ đã xử lý rủi ro	465.822	496.895
Thu nhập thuần từ thanh lý tài sản cố định	1.191	1.158
Thu nhập khác	634	1.466
Chi phí hoạt động khác	(41.779)	(166.580)
Chi phí chấm dứt hợp đồng	-	(89.000)
Chi phí chậm nộp thuế giá trị gia tăng	-	(64.701)
Chi công tác xã hội	(24.573)	(9.068)
Chi phí khác	(17.206)	(3.811)
	425.868	332.939

29. THU NHẬP TỪ GÓP VỐN, MUA CỔ PHẦN

	<i>Năm nay</i> <i>Triệu đồng</i>	<i>Năm trước</i> <i>Triệu đồng</i>
Góp vốn đầu tư dài hạn	6.392	5.314
Chứng khoán vốn đầu tư	22	38
	6.414	5.352

Ngân hàng Thương mại Cổ phần Nam Á

THUYẾT MINH BÁO CÁO TÀI CHÍNH RIÊNG (tiếp theo)
tại ngày 31 tháng 12 năm 2024 và cho năm tài chính kết thúc cùng ngày

B05/TCTD

30. CHI PHÍ HOẠT ĐỘNG

	<i>Năm nay</i> <i>Triệu đồng</i>	<i>Năm trước</i> <i>Triệu đồng</i>
Chi phí cho nhân viên	2.079.511	1.871.040
- Chi lương và phụ cấp	1.843.999	1.691.461
- Các khoản chi đóng góp theo lương	117.931	110.404
- Chi trợ cấp và chi khác	117.581	69.175
Chi phí khấu hao tài sản cố định	174.841	145.665
Chi phí hoạt động khác	1.696.795	1.451.215
- Chi phí quản lý chung	423.420	360.604
- Chi phí quảng cáo, tiếp thị, khuyến mại, tiếp tân, khánh tiết	361.692	297.876
- Chi phí thuê văn phòng	323.484	283.590
- Chi nộp phí bảo hiểm, bảo toàn tiền gửi của khách hàng	189.245	174.845
- Chi phí sửa chữa và nâng cấp tài sản	181.025	165.794
- Chi khác về tài sản	42.782	45.106
- Chi phí vật liệu giấy tờ in	37.005	41.060
- Công tác phí	24.201	18.932
- Chi về các hoạt động đoàn thể của TCTD	2.653	43.385
- Chi phí dự phòng (không bao gồm dự phòng rủi ro tín dụng, rủi ro chứng khoán)	91.754	6.126
- Chi phí khác	19.534	13.897
	3.951.147	3.467.920

31. TIỀN VÀ CÁC KHOẢN TƯƠNG ĐƯƠNG TIỀN

Tiền và các khoản tương đương tiền thể hiện trên báo cáo lưu chuyển tiền tệ riêng bao gồm các khoản trên báo cáo tình hình tài chính riêng sau đây:

	<i>Số cuối năm</i> <i>Triệu đồng</i>	<i>Số đầu năm</i> <i>Triệu đồng</i>
Tiền mặt và vàng	1.148.489	1.132.969
Tiền gửi tại NHNN Việt Nam	13.632.932	16.268.047
Tiền gửi tại TCTD khác có kỳ hạn dưới 3 tháng	36.519.898	20.801.417
	51.301.319	38.202.433

Ngân hàng Thương mại Cổ phần Nam Á

THUYẾT MINH BÁO CÁO TÀI CHÍNH RIÊNG (tiếp theo)
tại ngày 31 tháng 12 năm 2024 và cho năm tài chính kết thúc cùng ngày

B05/TCTD

32. TÌNH HÌNH THU NHẬP CỦA NHÂN VIÊN

	<i>Năm nay</i> <i>Triệu đồng</i>	<i>Năm trước</i> <i>Triệu đồng</i>
I. Tổng số nhân viên trung bình (người)	5.247	5.085
II. Thu nhập của nhân viên (Triệu đồng)		
1. Tổng quỹ lương	1.843.999	1.691.461
2. Tiền thưởng	6.550	1.090
3. Tổng thu nhập (1+2)	1.850.549	1.692.551
4. Tiền lương bình quân tháng (Triệu đồng/người)	29	28
5. Thu nhập bình quân tháng (Triệu đồng/người)	29	28

33. LOẠI HÌNH VÀ GIÁ TRỊ SỔ SÁCH TÀI SẢN THẾ CHẤP

33.1 Tài sản, giấy tờ có giá nhận thế chấp, cầm cố và chiết khấu, tái chiết khấu

Bảng dưới đây trình bày giá trị sổ sách của tài sản thế chấp của khách hàng:

	<i>Số cuối năm</i> <i>Triệu đồng</i>	<i>Số đầu năm</i> <i>Triệu đồng</i>
Bất động sản	147.796.484	146.305.613
Giấy tờ có giá	60.630.860	67.691.303
Động sản	4.114.804	4.331.319
Tài sản khác	81.085.862	64.549.919
	293.628.010	282.878.154

33.2 Tài sản, giấy tờ có giá đưa đi thế chấp, cầm cố và chiết khấu, tái chiết khấu

Chi tiết các tài sản tài chính của Ngân hàng đưa đi cầm cố, thế chấp để được cấp hạn mức cho các nghiệp vụ thực hiện với Ngân hàng Nhà nước Việt Nam và đảm bảo cho các khoản vay hoặc đã chuyển nhượng theo các hợp đồng bán và mua lại chứng khoán với NHNN và các tổ chức tín dụng khác như sau:

	<i>Số cuối năm</i> <i>Triệu đồng</i>	<i>Số đầu năm</i> <i>Triệu đồng</i>
Giấy tờ có giá	2.510.000	7.379.000

Ngân hàng Thương mại Cổ phần Nam Á

THUYẾT MINH BÁO CÁO TÀI CHÍNH RIÊNG (tiếp theo)
tại ngày 31 tháng 12 năm 2024 và cho năm tài chính kết thúc cùng ngày

B05/TCTD

34. NGHĨA VỤ NỢ TIỀM ẨN VÀ CÁC CAM KẾT ĐƯA RA

Trong quá trình hoạt động kinh doanh, Ngân hàng thực hiện các công cụ tài chính ghi nhận trong các khoản mục ngoài báo cáo tình hình tài chính riêng. Các công cụ tài chính này chủ yếu bao gồm các cam kết giao dịch hối đoái, các cam kết bảo lãnh và thư tín dụng. Các công cụ này cũng tạo ra những rủi ro tín dụng cho Ngân hàng ngoài các rủi ro tín dụng đã được ghi nhận trong nội bảng.

Rủi ro tín dụng của các công cụ tài chính ngoại bảng được định nghĩa là khả năng mang đến rủi ro tín dụng cho Ngân hàng khi một trong các bên liên quan đến công cụ tài chính đó không thực hiện các điều khoản của hợp đồng.

Bảo lãnh tài chính là các cam kết có điều kiện mà Ngân hàng cấp cho khách hàng để giao dịch với một bên thứ ba trong các hoạt động về bảo lãnh vay vốn, bảo lãnh thanh toán, bảo lãnh thực hiện hợp đồng và bảo lãnh dự thầu. Rủi ro tín dụng liên quan đến việc cấp bảo lãnh về cơ bản giống rủi ro cho vay khách hàng.

Giao dịch thư tín dụng trả chậm sẽ phát sinh rủi ro khi hợp đồng đã được thực hiện mà khách hàng không thanh toán cho bên thụ hưởng. Các thư tín dụng trả chậm không được khách hàng thanh toán được Ngân hàng ghi nhận là khoản cho vay bắt buộc và công nợ tương ứng thể hiện nghĩa vụ tài chính của Ngân hàng phải thanh toán cho bên thụ hưởng và thực hiện nghĩa vụ của Ngân hàng trong việc bảo lãnh cho khách hàng.

Ngân hàng thường yêu cầu khách hàng ký quỹ để đảm bảo cho các công cụ tài chính có liên quan đến tín dụng khi cần thiết. Giá trị ký quỹ dao động từ 0% đến 100% giá trị cam kết được cấp, tùy thuộc vào mức độ tin cậy của khách hàng do Ngân hàng đánh giá.

Cam kết giao dịch hối đoái bao gồm các cam kết mua, bán ngoại tệ giao ngay và các cam kết giao dịch hoán đổi. Các cam kết mua, bán ngoại tệ giao ngay là các cam kết mà Ngân hàng sẽ thực hiện việc mua, bán ngoại tệ theo tỷ giá thỏa thuận trong hợp đồng và thực hiện thanh toán trong vòng hai (2) ngày kể từ ngày giao dịch. Cam kết giao dịch hoán đổi là các cam kết mua và bán cùng một lượng ngoại tệ (chỉ có hai đồng tiền được sử dụng trong giao dịch) với cùng một đối tác, trong đó một giao dịch có thời hạn thanh toán giao ngay và một giao dịch có thời hạn thanh toán xác định trong tương lai với tỷ giá của hai giao dịch được xác định đồng thời tại thời điểm xác nhận giao dịch giao ngay.

Chi tiết các khoản công nợ tiềm ẩn và cam kết tại thời điểm cuối năm như sau:

	Số cuối năm Triệu đồng	Số đầu năm Triệu đồng
Bảo lãnh vay vốn	3.658.967	-
Cam kết giao dịch hối đoái	8.075.790	14.694.595
- Cam kết giao dịch hoán đổi	8.075.790	12.105.195
- Cam kết mua ngoại tệ	-	2.420.000
- Cam kết bán ngoại tệ	-	169.400
Cam kết trong nghiệp vụ thư tín dụng	549.881	6.116.593
- Thư tín dụng trả chậm	549.881	6.116.593
Bảo lãnh khác	3.669.698	9.884.653
- Cam kết bảo lãnh thanh toán	620.517	684.543
- Cam kết bảo lãnh thực hiện hợp đồng	190.387	231.470
- Cam kết bảo lãnh dự thầu	13.858	8.752
- Cam kết bảo lãnh khác	2.844.936	8.959.888
Cam kết khác	149.669	-
	16.104.005	30.695.841
Trừ: Tiền ký quỹ	(13.448)	(38.910)
Nghĩa vụ nợ tiềm ẩn và các cam kết đưa ra	16.090.557	30.656.931

Ngân hàng Thương mại Cổ phần Nam Á

THUYẾT MINH BÁO CÁO TÀI CHÍNH RIÊNG (tiếp theo)
tại ngày 31 tháng 12 năm 2024 và cho năm tài chính kết thúc cùng ngày

B05/TCTD

35. LÃI CHO VAY VÀ PHÍ PHẢI THU CHƯA THU ĐƯỢC

Chi tiết các khoản lãi cho vay và phí phải thu chưa thu được tại thời điểm cuối năm như sau:

	<u>Số cuối năm</u> <u>Triệu đồng</u>	<u>Số đầu năm</u> <u>Triệu đồng</u>
Lãi cho vay chưa thu được	2.312.141	2.019.149

36. NỢ KHÓ ĐÒI ĐÃ XỬ LÝ

Chi tiết các khoản nợ khó đòi đã xử lý tại thời điểm cuối năm như sau:

	<u>Số cuối năm</u> <u>Triệu đồng</u>	<u>Số đầu năm</u> <u>Triệu đồng</u>
Khoản nợ đã xử lý rủi ro đang trong thời gian theo dõi:		
<i>Nợ gốc</i>	2.507.578	2.673.642
<i>Nợ lãi</i>	1.279.537	1.735.034
<i>Nợ lãi</i>	1.228.041	938.608
Các khoản nợ khác đã xử lý	605	605
	2.508.183	2.674.247

37. TÀI SẢN VÀ CHỨNG TỪ KHÁC

Chi tiết các khoản tài sản và chứng từ khác tại thời điểm cuối năm như sau:

	<u>Số cuối năm</u> <u>Triệu đồng</u>	<u>Số đầu năm</u> <u>Triệu đồng</u>
Tài sản khác giữ hộ	3.350.780	2.188.093
Tài sản bảo đảm nhận thay thế cho việc thực hiện nghĩa vụ của bên nhận bảo đảm chờ xử lý	24.662	13.702
Các chứng từ có giá trị khác đang được bảo quản	6.718.529	9.231.481
	10.093.971	11.433.276

38. GIAO DỊCH VỚI CÁC BÊN LIÊN QUAN

Giao dịch với các bên liên quan là các giao dịch được thực hiện với các bên có liên quan với Ngân hàng. Các bên được coi là liên quan nếu một bên có khả năng kiểm soát hoặc có ảnh hưởng đáng kể đối với bên kia trong việc ra quyết định các chính sách tài chính và hoạt động. Một bên được coi là bên có liên quan với Ngân hàng nếu:

- (a) Trực tiếp hoặc gián tiếp qua một hay nhiều bên trung gian, bên này:
- ▶ kiểm soát hoặc bị kiểm soát hoặc chịu sự kiểm soát chung bởi Ngân hàng (bao gồm các công ty mẹ, công ty con);
 - ▶ có vốn góp (sở hữu từ 5% vốn điều lệ hoặc vốn cổ phần có quyền biểu quyết trở lên) vào Ngân hàng và do đó có ảnh hưởng đáng kể tới Ngân hàng;
 - ▶ có quyền đồng kiểm soát Ngân hàng.
- (b) Bên liên quan là công ty liên doanh, liên kết mà Ngân hàng là một bên liên doanh, liên kết (sở hữu trên 11% vốn điều lệ hoặc vốn cổ phần có quyền biểu quyết, nhưng không phải là công ty con);

Ngân hàng Thương mại Cổ phần Nam Á

THUYẾT MINH BÁO CÁO TÀI CHÍNH RIÊNG (tiếp theo)
tại ngày 31 tháng 12 năm 2024 và cho năm tài chính kết thúc cùng ngày

B05/TCTD

38. GIAO DỊCH VỚI CÁC BÊN LIÊN QUAN (tiếp theo)

- (c) Bên liên quan có thành viên là nhân sự trong Ban Tổng Giám đốc của Ngân hàng;
- (d) Bên liên quan là thành viên mật thiết trong gia đình của bất kỳ cá nhân nào đã nêu trong điểm (a) hoặc (c); hoặc
- (e) Bên liên quan là một đơn vị trực tiếp hoặc gián tiếp chịu sự kiểm soát, đồng kiểm soát hoặc chịu ảnh hưởng đáng kể, hoặc có quyền biểu quyết bởi bất kỳ cá nhân nào được đề cập đến trong điểm (c) hoặc (d).

Thù lao các thành viên Hội đồng Quản trị, Ban kiểm soát và Ban Tổng Giám đốc của Ngân hàng và các bên liên quan đến các cá nhân này

	Năm nay Triệu đồng
Chi phí lương và phụ cấp của ban Tổng giám đốc	34.630
<i>Trong đó:</i>	
- Ông: Trần Khải Hoàn (từ ngày 30 tháng 3 năm 2024)	2.104
- Ông: Trần Ngọc Tâm (đến ngày 29 tháng 03 năm 2024)	3.956
- Các thành viên còn lại	28.570
Thù lao trả cho các thành viên hội đồng Quản trị	17.364
<i>Trong đó:</i>	
- Ông Trần Ngô Phúc Vũ	4.864
- Ông Trần Ngọc Tâm	3.498
- Bà Võ Thị Tuyết Nga	4.139
- Ông Trần Khải Hoàn (từ ngày 29 tháng 3 năm 2024)	513
- Ông Nguyễn Đức Minh Trí	2.900
- Bà Nguyễn Thị Thanh Đào	725
- Bà Lê Thị Kim Anh	725
Thù lao trả cho Ban kiểm soát	4.205
	Năm trước Triệu đồng
Chi phí lương và phụ cấp của ban Tổng giám đốc	34.091
<i>Trong đó:</i>	
- Ông: Trần Ngọc Tâm	7.035
- Các thành viên còn lại	27.056
Thù lao trả cho các thành viên hội đồng Quản trị	11.700
<i>Trong đó:</i>	
- Ông Trần Ngô Phúc Vũ	3.900
- Ông Trần Ngọc Tâm	650
- Bà Võ Thị Tuyết Nga	3.250
- Ông Nguyễn Đức Minh Trí	2.600
- Bà Nguyễn Thị Thanh Đào	650
- Bà Lê Thị Kim Anh	650
Thù lao trả cho Ban kiểm soát	3.770

Ngân hàng Thương mại Cổ phần Nam Á

THUYẾT MINH BÁO CÁO TÀI CHÍNH RIÊNG (tiếp theo)
tại ngày 31 tháng 12 năm 2024 và cho năm tài chính kết thúc cùng ngày

B05/TCTD

38. GIAO DỊCH VỚI CÁC BÊN LIÊN QUAN (tiếp theo)

Chi tiết giao dịch trọng yếu với các bên liên quan trong năm như sau:

(a) Công ty con

	<i>Năm nay</i> <i>Triệu đồng</i>	<i>Năm trước</i> <i>Triệu đồng</i>
Chi phí trả lãi tiền gửi	(15.014)	(12.291)
Thu nhập từ góp vốn mua cổ phần	6.392	5.314
Thu nhập từ hoạt động khác	9	7
Chi phí chi trả các dịch vụ khác	(36.005)	(25.525)
Tăng vốn	-	400.000

(b) Thành viên Hội đồng Quản trị, Ban kiểm soát và Ban Tổng Giám đốc của Ngân hàng

	<i>Năm nay</i> <i>Triệu đồng</i>	<i>Năm trước</i> <i>Triệu đồng</i>
Thu nhập lãi cho vay	-	527
Chi phí trả lãi tiền gửi	(620)	(563)

(c) Các bên liên quan khác (*)

	<i>Năm nay</i> <i>Triệu đồng</i>	<i>Năm trước</i> <i>Triệu đồng</i>
Thu nhập lãi cho vay	3.675	4.680
Chi phí tiền gửi	(4.173)	(5.971)
Thu dịch vụ khác	104	-
Chi dịch vụ khác	(233)	-

(*) Các bên liên quan khác bao gồm các bên liên quan đến Thành viên Hội đồng Quản trị, Ban kiểm soát và Ban Tổng Giám đốc của Ngân hàng; những doanh nghiệp do các cá nhân này nắm trực tiếp hoặc gián tiếp phần quan trọng quyền biểu quyết hoặc thông qua việc này người đó có thể có ảnh hưởng đáng kể tới Ngân hàng.

Các khoản phải thu và phải trả với các bên liên quan tại thời điểm cuối năm như sau:

<i>Bên liên quan</i>	<i>Các giao dịch</i>	<i>Năm nay</i> <i>Triệu đồng</i>	<i>Năm trước</i> <i>Triệu đồng</i>
Công ty con	Tiền gửi có kỳ hạn	(489.000)	(176.000)
	Tiền gửi không kỳ hạn	(8.507)	(6.090)
	Lãi dự chi	(523)	(441)
Thành viên Hội đồng Quản trị, Ban kiểm soát và Ban Tổng Giám đốc của Ngân hàng	Tiền gửi	(38.386)	(29.224)
	Tiền cho vay	-	16
	Lãi dự chi tiền gửi	(154)	(148)
Các bên liên quan khác	Tiền gửi	(66.429)	(51.520)
	Tiền cho vay	59.214	49.851
	Lãi dự chi tiền gửi	(1.053)	(1.453)
	Lãi dự thu cho vay	251	276

Ngân hàng Thương mại Cổ phần Nam Á

THUYẾT MINH BÁO CÁO TÀI CHÍNH RIÊNG (tiếp theo)
tại ngày 31 tháng 12 năm 2024 và cho năm tài chính kết thúc cùng ngày

B05/TCTD

39. MỨC ĐỘ TẬP TRUNG THEO KHU VỰC ĐỊA LÝ CỦA CÁC TÀI SẢN, CÔNG NỢ VÀ CÁC KHOẢN MỤC NGOẠI BẢNG

	<i>Trong nước</i> <i>Triệu đồng</i>	<i>Nước ngoài</i> <i>Triệu đồng</i>	<i>Tổng cộng</i> <i>Triệu đồng</i>
Tài sản tại ngày 31 tháng 12 năm 2024	225.859.910	268.532	226.128.442
Tiền gửi tại và cho vay các TCTD khác	36.541.251	268.532	36.809.783
Cho vay khách hàng - gộp	167.737.997	-	167.737.997
Chứng khoán đầu tư - gộp	20.856.651	-	20.856.651
Góp vốn, đầu tư dài hạn - gộp	724.011	-	724.011
Công nợ tại ngày 31 tháng 12 năm 2024	221.836.901	1.391.664	223.228.565
Tiền gửi và vay các TCTD khác	38.878.871	316.287	39.195.158
Tiền gửi của khách hàng	158.831.511	-	158.831.511
Các công cụ tài chính phái sinh (Tổng giá trị giao dịch theo hợp đồng)	4.118.782	-	4.118.782
Vốn tài trợ, ủy thác đầu tư, cho vay TCTD chịu rủi ro	797	1.075.377	1.076.174
Phát hành giấy tờ có giá	20.006.940	-	20.006.940
Cam kết ngoại bảng tại ngày 31 tháng 12 năm 2024	16.090.557	-	16.090.557

Ngân hàng Thương mại Cổ phần Nam Á

THUYẾT MINH BÁO CÁO TÀI CHÍNH RIÊNG (tiếp theo)
tại ngày 31 tháng 12 năm 2024 và cho năm tài chính kết thúc cùng ngày

B05/TC/TD

40. THÔNG TIN THEO BỘ PHẬN

Thông tin về thu nhập, chi phí của các bộ phận theo khu vực địa lý của Ngân hàng tại ngày 31 tháng 12 năm 2024 và cho năm tài chính kết thúc cùng ngày như sau:

	Miền Bắc	Miền Trung	Miền Nam	Tổng bộ phận đã báo cáo	Loại trừ	Tổng cộng
	Triệu đồng	Triệu đồng	Triệu đồng	Triệu đồng	Triệu đồng	Triệu đồng
Doanh thu	3.202.202	3.237.641	36.716.348	43.156.191	(24.038.321)	19.117.870
Doanh thu lãi	3.138.713	3.112.514	35.198.799	41.450.026	(24.038.321)	17.411.705
Doanh thu từ hoạt động dịch vụ	24.584	109.602	817.563	951.749	-	951.749
Doanh thu từ hoạt động kinh doanh khác	38.905	15.525	699.986	754.416	-	754.416
Chi phí	(2.789.879)	(2.775.666)	(32.526.190)	(38.091.735)	24.038.321	(14.053.414)
Chi phí lãi	(2.360.819)	(2.323.034)	(28.876.152)	(33.560.005)	24.038.321	(9.521.684)
Chi phí khấu hao TSCĐ	(15.970)	(20.730)	(138.141)	(174.841)	-	(174.841)
Chi phí liên quan trực tiếp đến hoạt động kinh doanh	(413.090)	(431.902)	(3.511.897)	(4.356.889)	-	(4.356.889)
Kết quả kinh doanh trước chi phí dự phòng rủi ro	412.323	461.975	4.190.158	5.064.456	-	5.064.456
Chi phí dự phòng rủi ro tín dụng	(3.873)	(12.916)	(504.113)	(520.902)	-	(520.902)
Kết quả kinh doanh trước thuế	408.450	449.059	3.686.045	4.543.554	-	4.543.554

Ngân hàng Thương mại Cổ phần Nam Á

THUYẾT MINH BÁO CÁO TÀI CHÍNH RIÊNG (tiếp theo)
tại ngày 31 tháng 12 năm 2024 và cho năm tài chính kết thúc cùng ngày

B05/TCTD

40. THÔNG TIN THEO BỘ PHẬN (tiếp theo)

Thông tin về các khoản mục tài sản, nợ phải trả của các bộ phận theo khu vực địa lý của Ngân hàng tại ngày 31 tháng 12 năm 2024 và cho năm tài chính kết thúc cùng ngày như sau:

	Miền Bắc Triệu đồng	Miền Trung Triệu đồng	Miền Nam Triệu đồng	Tổng bộ phận đã báo cáo Triệu đồng	Loại trừ Triệu đồng	Tổng cộng Triệu đồng
TÀI SẢN						
Tiền mặt và vàng	147.512	234.616	766.361	1.148.489	-	1.148.489
Tiền gửi tại NHNN Việt Nam	1.173	410	13.631.349	13.632.932	-	13.632.932
Tiền gửi tại và cho vay các TCTD khác	78	602	36.809.103	36.809.783	-	36.809.783
Cho vay khách hàng	3.338.041	11.511.739	150.823.110	165.672.890	-	165.672.890
Chứng khoán đầu tư	-	-	20.841.857	20.841.857	-	20.841.857
Góp vốn, đầu tư dài hạn	-	-	642.759	642.759	-	642.759
Tài sản cố định	54.087	141.928	1.989.893	2.185.908	-	2.185.908
Tài sản Có khác	148.902	207.055	4.302.375	4.658.332	-	4.658.332
TỔNG TÀI SẢN	3.689.793	12.096.350	229.806.807	245.592.950	-	245.592.950
NỢ PHẢI TRẢ						
Các khoản nợ Chính phủ và NHNN Việt Nam	-	-	2.577.611	2.577.611	-	2.577.611
Tiền gửi và vay các TCTD khác	25	2.860	39.192.273	39.195.158	-	39.195.158
Tiền gửi của khách hàng	37.942.899	24.733.465	96.155.147	158.831.511	-	158.831.511
Các công cụ tài chính phái sinh và nợ phải trả khác	-	-	6.768	6.768	-	6.768
Vốn tài trợ, ủy thác đầu tư, cho vay TCTD chịu rủi ro	-	-	1.076.174	1.076.174	-	1.076.174
Phát hành giấy tờ có giá	2.332.615	3.055.310	14.619.015	20.006.940	-	20.006.940
Các khoản Nợ khác	862.515	515.392	3.260.858	4.638.765	-	4.638.765
TỔNG NỢ PHẢI TRẢ	41.138.054	28.307.027	156.887.846	226.332.927	-	226.332.927

41. CHÍNH SÁCH QUẢN LÝ RỦI RO TÀI CHÍNH

Rủi ro luôn luôn tiềm ẩn trong hoạt động của Ngân hàng, nhưng được quản lý thông qua các quy trình phát hiện, đánh giá và kiểm soát thường xuyên tùy thuộc vào giới hạn rủi ro và các kiểm soát khác. Quy trình quản lý rủi ro là then chốt đối với khả năng sinh lợi của Ngân hàng và mỗi cá nhân trong Ngân hàng có trách nhiệm ngăn chặn các rủi ro liên quan đến quyền hạn công việc của họ. Ngân hàng đối mặt với các loại rủi ro như: rủi ro tín dụng, rủi ro thanh khoản, rủi ro thị trường (được phân loại thành rủi ro kinh doanh và rủi ro không liên quan đến kinh doanh). Ngoài ra, Ngân hàng cũng chịu rủi ro hoạt động.

Quy trình kiểm soát rủi ro độc lập không bao gồm các rủi ro kinh doanh như những thay đổi của môi trường, công nghệ và ngành nghề. Những rủi ro này được kiểm soát bởi quy trình xây dựng kế hoạch chiến lược của Ngân hàng.

(i) Cơ cấu quản lý rủi ro

Hội đồng Quản trị là những người chịu trách nhiệm cho việc phát hiện và kiểm soát các rủi ro. Tuy nhiên, từng thành viên riêng biệt sẽ chịu trách nhiệm cho việc theo dõi và quản lý các rủi ro.

(ii) Hội đồng Quản trị

Hội đồng Quản trị là những người chịu trách nhiệm giám sát quy trình quản lý rủi ro tổng quát trong Ngân hàng.

(iii) Ủy ban Quản lý rủi ro

Ủy ban Quản lý rủi ro tham mưu cho Hội đồng Quản trị trong việc ban hành các quy trình, chính sách thuộc thẩm quyền của Hội đồng Quản trị liên quan đến quản lý rủi ro trong hoạt động Ngân hàng.

Ủy ban Quản lý rủi ro phân tích, đưa ra những cảnh báo về mức độ an toàn của Ngân hàng trước những nguy cơ, tiềm ẩn rủi ro có thể ảnh hưởng và biện pháp phòng ngừa đối với các rủi ro này trong ngắn hạn cũng như dài hạn.

Ủy ban Quản lý rủi ro xem xét, đánh giá tính phù hợp và hiệu quả của các quy trình, chính sách quản lý rủi ro hiện hành của Ngân hàng để đưa các khuyến nghị, đề xuất đối với Hội đồng Quản trị về những yêu cầu cần thay đổi quy trình, chính sách hiện hành, chiến lược hoạt động.

(iv) Ban kiểm soát

Ban Kiểm soát chịu trách nhiệm kiểm soát quy trình quản lý rủi ro tổng quát trong Ngân hàng.

(v) Kiểm toán nội bộ

Theo kế hoạch kiểm toán nội bộ hàng năm, các quy trình hoạt động của Ngân hàng sẽ được kiểm toán bởi bộ phận kiểm toán nội bộ nhằm kiểm tra tính đầy đủ và tính tuân thủ của các thủ tục. Kiểm toán nội bộ thảo luận kết quả đánh giá với Ban Tổng Giám đốc và báo cáo những phát hiện và đề xuất lên Ban Kiểm soát.

(vi) Hệ thống báo cáo và đo lường rủi ro

Rủi ro của Ngân hàng được đo lường bằng cách sử dụng phương pháp phản ánh cả những tổn thất dự đoán được gần như phát sinh trong các trường hợp thông thường và những tổn thất không dự đoán được mà chỉ là những ước tính những tổn thất thực tế sau cùng dựa trên những mô hình thống kê.

Việc theo dõi và quản lý rủi ro chủ yếu được thực hiện dựa trên những hạn mức được thiết lập bởi Ngân hàng và tuân thủ các quy định an toàn của NHNN. Những hạn mức này phản ánh chiến lược kinh doanh và môi trường thị trường của Ngân hàng cũng như mức độ rủi ro mà Ngân hàng sẵn sàng chấp nhận.

Ngân hàng Thương mại Cổ phần Nam Á

THUYẾT MINH BÁO CÁO TÀI CHÍNH RIÊNG (tiếp theo)
tại ngày 31 tháng 12 năm 2024 và cho năm tài chính kết thúc cùng ngày

B05/TCTD

41. CHÍNH SÁCH QUẢN LÝ RỦI RO TÀI CHÍNH (tiếp theo)

(vi) Hệ thống báo cáo và đo lường rủi ro (tiếp theo)

Các thông tin kết hợp từ hoạt động kinh doanh được kiểm tra và xử lý để nhằm phân tích, kiểm soát và phát hiện sớm hơn các rủi ro. Thông tin này được trình bày và giải thích cho Hội đồng Quản trị, Ban Tổng Giám đốc và các trưởng phòng ban. Báo cáo bao gồm tổng mức rủi ro tín dụng, dự báo hệ thống lượng hóa rủi ro tín dụng, các ngoại lệ hạn mức, các chỉ số thanh khoản và thay đổi hồ sơ rủi ro. Ban lãnh đạo sẽ đánh giá tính thích hợp của việc lập dự phòng cho những tổn thất tín dụng hàng quý. Ban lãnh đạo sẽ nhận được báo cáo tổng hợp mỗi quý cung cấp đầy đủ các thông tin cần thiết cho việc đánh giá và đưa ra kết luận về rủi ro của Ngân hàng.

Đối với tất cả các cấp trong Ngân hàng, các báo cáo rủi ro cụ thể sẽ được lập và phân phối nhằm đảm bảo rằng tất cả các phòng ban kinh doanh đều cập nhật tất cả các thông tin cần thiết một cách đầy đủ và kịp thời.

(vii) Giảm thiểu rủi ro

Ngân hàng đã chủ động sử dụng các tài sản thế chấp nhằm giảm thiểu rủi ro tín dụng.

(viii) Mức độ tập trung rủi ro

Sự tập trung rủi ro phát sinh khi một số lượng lớn các khách hàng của Ngân hàng cùng liên quan đến một hoạt động kinh doanh, hoặc các hoạt động kinh doanh cùng trên một khu vực địa lý, hoặc có cùng các đặc điểm kinh tế là những yếu tố có thể ảnh hưởng đến nghĩa vụ thanh toán hoặc quyền lợi được thanh toán của nhóm khách hàng khi nghĩa vụ đến hạn do ảnh hưởng của các thay đổi về kinh tế, chính trị hoặc các yếu tố khác.

Những mức độ tập trung trên phản ánh các mức độ nhạy cảm của hoạt động Ngân hàng đối với sự phát triển của một khu vực địa lý hoặc ngành nghề nhất định nào đó.

Để có thể giảm thiểu các rủi ro tập trung, Ngân hàng đã có các chính sách và thủ tục cần thiết bao gồm các hướng dẫn cụ thể nhằm đa dạng hóa các danh mục hoạt động. Theo đó mức độ tập trung rủi ro tín dụng sẽ được kiểm soát và quản lý. Ngân hàng cũng áp dụng các biện pháp phòng tránh rủi ro có chọn lọc đối với các ngành nghề và các yếu tố liên quan khác.

42. RỦI RO TÍN DỤNG

Rủi ro tín dụng là khả năng xảy ra tổn thất trong hoạt động ngân hàng của tổ chức tín dụng do khách hàng không thực hiện hoặc không có khả năng thực hiện nghĩa vụ của mình theo cam kết.

Ngân hàng kiểm soát và quản lý rủi ro tín dụng bằng cách thiết lập hạn mức tín dụng tương ứng với mức độ rủi ro mà Ngân hàng có thể chấp nhận được đối với mỗi khách hàng và đối với mỗi lĩnh vực địa lý, ngành nghề và bằng cách giám sát các rủi ro theo những hạn mức đó.

Ngân hàng đã thiết lập quy trình soát xét chất lượng tín dụng cho phép dự báo sớm những thay đổi về mức độ tin cậy của khách hàng, bao gồm cả việc rà soát tài sản đảm bảo thường xuyên. Hạn mức tín dụng đối với mỗi khách hàng được thiết lập thông qua việc sử dụng hệ thống xếp hạng tín dụng, trong đó mỗi khách hàng được xếp loại ở một mức độ rủi ro. Mức độ rủi ro này có thể được sửa đổi, cập nhật thường xuyên.

Ngân hàng Thương mại Cổ phần Nam Á

THUYẾT MINH BÁO CÁO TÀI CHÍNH RIÊNG (tiếp theo)
tại ngày 31 tháng 12 năm 2024 và cho năm tài chính kết thúc cùng ngày

B05/TCTD

42. RỦI RO TÍN DỤNG (tiếp theo)

42.1 *Mức rủi ro tín dụng tối đa chưa tính đến tài sản thế chấp hoặc các biện pháp giảm thiểu rủi ro tín dụng*

Mức rủi ro tín dụng tối đa đối với mỗi nhóm tài sản tài chính bằng với giá trị ghi sổ gộp của nhóm tài sản tài chính đó trên báo cáo tình hình tài chính riêng được trình bày như sau:

	<i>Số cuối năm</i> <i>Triệu đồng</i>	<i>Số đầu năm</i> <i>Triệu đồng</i>
Rủi ro tín dụng liên quan đến các tài sản nội bảng		
Tiền gửi tại và cho vay các TCTD khác	36.809.783	22.591.302
Các công cụ tài chính phái sinh và các tài sản tài chính khác	-	39.455
Cho vay khách hàng		
- Cho vay khách hàng cá nhân	29.410.543	28.125.006
- Cho vay khách hàng là tổ chức	138.327.454	113.313.435
Chứng khoán đầu tư		
- Chứng khoán Nợ - sẵn sàng để bán	7.290.000	9.882.574
- Chứng khoán Nợ - giữ đến ngày đáo hạn	1.900.000	999.201
Tài sản tài chính khác	3.740.429	2.948.458
Rủi ro tín dụng liên quan đến các tài sản ngoại bảng		
Các hợp đồng bảo lãnh tài chính	7.328.665	9.884.653
Các cam kết trong nghiệp vụ thư tín dụng	549.881	6.116.593

Bảng trên thể hiện trường hợp xấu nhất với mức độ mất vốn tối đa của Ngân hàng tại ngày 31 tháng 12 năm 2024 và ngày 31 tháng 12 năm 2023, chưa tính đến bất kỳ các tài sản thế chấp được nắm giữ hay các biện pháp giảm thiểu rủi ro tín dụng nào.

42.2 *Các tài sản tài chính chưa quá hạn hay chưa bị giảm giá*

Các tài sản tài chính chưa quá hạn và chưa bị giảm giá trị của Ngân hàng bao gồm các khoản nợ nhóm 1 theo quy định của Thông tư 31 và Nghị định 86; các chứng khoán, các khoản phải thu và các tài sản tài chính khác không quá hạn và không phải trích lập dự phòng theo Thông tư 48/2019/TT-BTC sửa đổi bởi Thông tư 24/2022/TT-BTC.

Ngân hàng đánh giá rằng Ngân hàng hoàn toàn có khả năng thu hồi đầy đủ và đúng hạn các tài sản tài chính này trong tương lai.

42.3 *Các tài sản tài chính đã quá hạn nhưng không bị giảm giá*

Tuổi nợ của các tài sản tài chính đã quá hạn nhưng không bị giảm giá tại ngày 31 tháng 12 năm 2024 được trình bày dưới đây:

	<i>Quá hạn</i>				<i>Tổng cộng</i> <i>Triệu đồng</i>
	<i>Dưới</i> <i>90 ngày</i> <i>Triệu đồng</i>	<i>Từ 91 đến</i> <i>180 ngày</i> <i>Triệu đồng</i>	<i>Từ 181 đến</i> <i>360 ngày</i> <i>Triệu đồng</i>	<i>Trên</i> <i>360 ngày</i> <i>Triệu đồng</i>	
Cho vay khách hàng	1.246.489	32.644	171.339	495.551	1.946.023

Cho vay khách hàng đã quá hạn nhưng không bị giảm giá là các khoản cho vay bị quá hạn nhưng không phải trích lập dự phòng do Ngân hàng đang nắm giữ đầy đủ các tài sản bảo đảm dưới hình thức tiền gửi đối ứng, bất động sản, động sản, các giấy tờ có giá và các loại tài sản bảo đảm khác.

Ngân hàng Thương mại Cổ phần Nam Á

THUYẾT MINH BÁO CÁO TÀI CHÍNH RIÊNG (tiếp theo)
tại ngày 31 tháng 12 năm 2024 và cho năm tài chính kết thúc cùng ngày

B05/TCTD

43. RỦI RO THỊ TRƯỜNG

43.1 Rủi ro lãi suất

Rủi ro lãi suất phát sinh do có những thay đổi về lãi suất ảnh hưởng đến giá trị của các công cụ tài chính. Ngân hàng sẽ có nguy cơ chịu rủi ro lãi suất do sự không tương xứng hay chênh lệch giữa ngày đáo hạn hoặc ngày xác định lại lãi suất của tài sản và nợ phải trả và các công cụ ngoại bảng trong một giai đoạn nhất định. Ngân hàng quản lý rủi ro này thông qua việc cân đối ngày xác định lại lãi suất của các tài sản và nợ phải trả.

Phân tích tài sản và nợ phải trả theo thời hạn định lại lãi suất thực tế

Thời hạn định lại lãi suất thực tế là thời hạn còn lại tính từ thời điểm lập báo cáo tài chính riêng cho tới kỳ định lại lãi suất gần nhất hoặc thời hạn đáo hạn của các khoản mục tài sản và nợ phải trả, tùy theo yếu tố nào đến sớm hơn.

Các giả định và điều kiện sau được áp dụng trong phân tích thời hạn định lại lãi suất thực tế của các tài sản và nợ phải trả của Ngân hàng:

- ▶ Tiền mặt và vàng; tiền gửi tại NHNN Việt Nam; chứng khoán đầu tư - chứng khoán vốn; các công cụ tài chính phái sinh, góp vốn, đầu tư dài hạn và các tài sản khác (bao gồm tài sản cố định và tài sản Có khác) và các khoản nợ khác được phân loại vào khoản mục không chịu lãi;
- ▶ Thời hạn định lại lãi suất thực tế của các khoản chứng khoán đầu tư - chứng khoán nợ; các khoản cho vay khách hàng; các khoản tiền gửi tại và cho vay các TCTD khác; nguồn vốn tài trợ ủy thác đầu tư, cho vay TCTD chịu rủi ro; các khoản nợ Chính phủ và NHNN Việt Nam; phát hành giấy tờ có giá; các khoản tiền gửi và vay các TCTD khác và khoản mục tiền gửi của khách hàng được xác định như sau:
 - Các khoản mục có lãi suất cố định trong suốt thời gian của hợp đồng: thời hạn định lại lãi suất thực tế dựa trên thời gian đáo hạn thực tế tính từ thời điểm lập báo cáo tài chính riêng;
 - Các khoản mục có lãi suất thả nổi: thời hạn định lại lãi suất thực tế dựa trên kỳ định lại lãi suất gần nhất tính từ thời điểm lập báo cáo tài chính riêng.

Bảng dưới đây trình bày thời hạn định lại lãi suất của các tài sản và nợ phải trả của Ngân hàng tại ngày 31 tháng 12 năm 2024.

Ngân hàng Thương mại Cổ phần Nam Á

THUYẾT MINH BÁO CÁO TÀI CHÍNH RIÊNG (tiếp theo)
tại ngày 31 tháng 12 năm 2024 và cho năm tài chính kết thúc cùng ngày

B05/TCTD

43. RỦI RO THỊ TRƯỜNG (tiếp theo)

43.1 Rủi ro lãi suất (tiếp theo)

	Thời hạn định lại lãi suất							Tổng cộng Triệu đồng	
	Quá hạn Triệu đồng	Không chịu lãi Triệu đồng	Đến 1 tháng Triệu đồng	Từ 1 - 3 tháng Triệu đồng	Từ 3 - 6 tháng Triệu đồng	Từ 6 - 12 tháng Triệu đồng	Từ 1 - 5 năm Triệu đồng		Trên 5 năm Triệu đồng
Tài sản									
Tiền mặt và vàng	-	1.148.489	-	-	-	-	-	-	1.148.489
Tiền gửi tại NHNN Việt Nam	-	13.632.932	-	-	-	-	-	-	13.632.932
Tiền gửi tại và cho vay các TCTD khác	-	289.885	34.219.898	2.300.000	-	-	-	-	36.809.783
Cho vay khách hàng - gộp	6.378.611	-	19.308.026	32.338.436	32.484.412	53.623.288	23.424.581	180.643	167.737.997
Chứng khoán đầu tư - gộp	-	142.304	277.657	1.341.719	3.038.676	12.472.571	3.583.724	-	20.856.651
Góp vốn, đầu tư dài hạn - gộp	-	724.011	-	-	-	-	-	-	724.011
Tài sản cố định	-	2.185.908	-	-	-	-	-	-	2.185.908
Tài sản Có khác - gộp	-	4.697.508	-	-	-	-	-	-	4.697.508
Tổng tài sản	6.378.611	22.821.037	53.805.581	35.980.155	35.523.088	66.095.859	27.008.305	180.643	247.793.279
Nợ phải trả									
Các khoản nợ Chính phủ và NHNN Việt Nam	-	-	2.577.611	-	-	-	-	-	2.577.611
Tiền gửi và vay các TCTD khác	-	-	36.652.087	2.010.494	279.497	253.080	-	-	39.195.158
Tiền gửi của khách hàng	-	-	44.974.821	38.212.630	42.934.770	30.328.018	2.381.272	-	158.831.511
Các công cụ tài chính phái sinh và nợ phải trả khác	-	6.768	-	-	-	-	-	-	6.768
Vốn tài trợ, uỷ thác đầu tư, cho vay TCTD chịu rủi ro	-	-	796	506.060	569.318	-	-	-	1.076.174
Phát hành giấy tờ có giá	-	-	309.690	1.244.280	6.857.400	11.595.570	-	-	20.006.940
Các khoản nợ khác	-	4.638.765	-	-	-	-	-	-	4.638.765
Tổng nợ phải trả	-	4.645.533	84.515.005	41.973.464	50.640.985	42.176.668	2.381.272	-	226.332.927
Mức chênh lệch cảm với lãi suất nội bảng	6.378.611	18.175.504	(30.709.424)	(5.993.309)	(15.117.897)	23.919.191	24.627.033	180.643	21.460.352

Ngân hàng Thương mại Cổ phần Nam Á

THUYẾT MINH BÁO CÁO TÀI CHÍNH RIÊNG (tiếp theo)
tại ngày 31 tháng 12 năm 2024 và cho năm tài chính kết thúc cùng ngày

B05/TCTD

43. RỦI RO THỊ TRƯỜNG (tiếp theo)

43.1 Rủi ro lãi suất (tiếp theo)

Độ nhạy đối với lãi suất

Ngân hàng thực hiện phân tích độ nhạy của Thu nhập lãi thuần với giả định lãi suất thị trường thay đổi đối với VND và USD tại ngày 31 tháng 12 năm 2024 như sau:

	<u>Thay đổi lãi suất</u>	<u>Ảnh hưởng đến kết quả thu nhập lãi thuần Triệu đồng</u>
Tại ngày 31 tháng 12 năm 2024		
VND	0,02%	(7,3)
VND	(0,02%)	7,3
USD	0,02%	(0,3)
USD	(0,02%)	0,3

43.2 Rủi ro tiền tệ

Rủi ro tiền tệ là rủi ro mà giá trị của các công cụ tài chính bị thay đổi xuất phát từ những thay đổi về tỷ giá.

Ngân hàng được thành lập và hoạt động tại Việt Nam với đồng tiền báo cáo là VND, đồng tiền giao dịch chính của Ngân hàng cũng là VND. Các tài sản tài chính và nợ phải trả tài chính của Ngân hàng chủ yếu bằng VND, một phần bằng USD, EUR và vàng. Ngân hàng đã đưa ra một hệ thống hạn mức để quản lý trạng thái của các đồng tiền. Trạng thái đồng tiền được quản lý trên cơ sở hàng ngày và chiến lược phòng ngừa rủi ro được Ngân hàng sử dụng để đảm bảo rằng trạng thái của các đồng tiền được duy trì trong hạn mức đã thiết lập.

Tỷ giá của các loại ngoại tệ quan trọng tại thời điểm lập báo cáo được trình bày tại *Thuyết minh số 47*.

Ngân hàng Thương mại Cổ phần Nam Á

THUYẾT MINH BÁO CÁO TÀI CHÍNH RIÊNG (tiếp theo)
tại ngày 31 tháng 12 năm 2024 và cho năm tài chính kết thúc cùng ngày

B05/TCTD

43. RỦI RO THỊ TRƯỜNG (tiếp theo)

43.2 Rủi ro tiền tệ (tiếp theo)

Bảng dưới đây thể hiện tài sản và nợ phải trả theo ngoại tệ đã được quy đổi sang VND vào ngày 31 tháng 12 năm 2024:

	EUR được quy đổi Triệu đồng	USD được quy đổi Triệu đồng	Giá trị vàng tiền tệ được quy đổi Triệu đồng	Các ngoại tệ khác được quy đổi Triệu đồng	Tổng cộng Triệu đồng
Tài sản					
Tiền mặt và vàng	5.545	127.908	566	5.381	139.400
Tiền gửi tại NHNN Việt Nam	-	69.591	-	-	69.591
Tiền gửi tại và cho vay các TCTD khác	4.137	870.985	-	60.051	935.173
Cho vay khách hàng - gộp	-	1.598.326	-	-	1.598.326
Tài sản Có khác - gộp	-	55.205	-	-	55.205
Tổng tài sản	9.682	2.722.015	566	65.432	2.797.695
Nợ phải trả					
Tiền gửi và vay các TCTD khác	-	2.568.987	-	-	2.568.987
Tiền gửi của khách hàng	6.359	971.994	-	12.682	991.035
Vốn tài trợ, ủy thác đầu tư, cho vay TCTD chịu rủi ro	-	1.075.377	-	-	1.075.377
Các khoản nợ khác	2	36.806	-	-	36.808
Tổng nợ phải trả	6.361	4.653.164	-	12.682	4.672.207
Trạng thái tiền tệ nội bảng	3.321	(1.931.149)	566	52.750	(1.874.512)
Trạng thái tiền tệ ngoại bảng	-	-	-	-	-
Trạng thái tiền tệ nội, ngoại bảng	3.321	(1.931.149)	566	52.750	(1.874.512)



Ngân hàng Thương mại Cổ phần Nam Á

THUYẾT MINH BÁO CÁO TÀI CHÍNH RIÊNG (tiếp theo)
tại ngày 31 tháng 12 năm 2024 và cho năm tài chính kết thúc cùng ngày

B05/TCTD

43. RỦI RO THỊ TRƯỜNG (tiếp theo)

43.2 Rủi ro tiền tệ (tiếp theo)

Độ nhạy đối với tỷ giá

Với giả định là các biến số khác không thay đổi, bảng dưới đây thể hiện ảnh hưởng đến lợi nhuận sau thuế và vốn chủ sở hữu của Ngân hàng do các thay đổi có thể xảy ra của tỷ giá. Rủi ro do sự thay đổi tỷ giá hối đoái với các loại ngoại tệ khác của Ngân hàng là không đáng kể.

	Thay đổi tỷ giá	Ảnh hưởng tăng/(giảm)
		lợi nhuận sau thuế Triệu đồng
Tại ngày 31 tháng 12 năm 2024		
EUR	1%	27
EUR	(1%)	(27)
USD	1%	(15.449)
USD	(1%)	15.449
SJC	1%	5
SJC	(1%)	(5)

43.3 Rủi ro thanh khoản

Rủi ro thanh khoản là rủi ro Ngân hàng gặp khó khăn trong việc thực hiện những nghĩa vụ cho các công nợ tài chính. Rủi ro thanh khoản phát sinh khi Ngân hàng có thể không đủ khả năng thực hiện nghĩa vụ trả nợ khi những khoản nợ phải trả này đến hạn ở những thời điểm bình thường hoặc khó khăn. Để giảm thiểu rủi ro thanh khoản, Ngân hàng huy động từ nhiều nguồn đa dạng khác ngoài nguồn vốn cơ bản của Ngân hàng, đồng thời Ngân hàng có chính sách quản lý tài sản có tính thanh khoản linh hoạt, theo dõi dòng tiền tương lai và tính thanh khoản hàng ngày. Ngân hàng cũng đánh giá dòng tiền dự kiến và khả năng sẵn có của tài sản đảm bảo hiện tại trong trường hợp cần huy động thêm nguồn vốn.

Thời gian đáo hạn của các tài sản và công nợ thể hiện thời gian còn lại của tài sản và công nợ tính từ ngày lập báo cáo tài chính riêng đến ngày thanh toán theo quy định trong hợp đồng hoặc trong điều khoản phát hành.

Các giả định và điều kiện sau được áp dụng trong phân tích thời gian đến hạn của các tài sản và nợ phải trả của Ngân hàng:

- ▶ Tiền gửi tại NHNN Việt Nam được xếp loại vào tiền gửi thanh toán đến hạn trong một (1) tháng, trong đó bao gồm tiền gửi dự trữ bắt buộc;
- ▶ Thời gian đáo hạn của chứng khoán đầu tư - chứng khoán nợ được tính dựa trên ngày đáo hạn của từng loại chứng khoán; chứng khoán đầu tư - chứng khoán vốn đã niêm yết được xác định khả năng thanh khoản trong vòng một (1) tháng do tính thanh khoản cao của khoản mục này trên thị trường;
- ▶ Thời gian đến hạn của các khoản nợ Chính phủ và NHNN Việt Nam; nguồn vốn tài trợ, ủy thác đầu tư, cho vay TCTD chịu rủi ro; phát hành giấy tờ có giá; các khoản tiền gửi tại và cho vay các TCTD khác, các khoản cho vay khách hàng được xác định dựa vào ngày đến hạn của hợp đồng quy định. Thời gian đến hạn thực tế có thể thay đổi do các kế ước cho vay được gia hạn;
- ▶ Thời gian đến hạn của các khoản đầu tư, góp vốn mua cổ phần được coi là hơn năm (5) năm do các khoản đầu tư này không có thời gian đáo hạn xác định;
- ▶ Các khoản tiền gửi và vay của các TCTD khác; các công cụ tài chính phái sinh, các khoản nợ tài chính khác và các khoản tiền gửi của khách hàng được xác định dựa vào tính chất của các khoản này hoặc thời gian đáo hạn trên hợp đồng. Tài khoản Vostro và tiền gửi thanh toán được thực hiện giao dịch theo yêu cầu của khách hàng và do đó được xếp loại không kỳ hạn. Thời gian đáo hạn đối với các khoản vay và tiền gửi kỳ hạn được xác định dựa trên ngày đến hạn theo hợp đồng. Trong thực tế, các khoản này có thể được quay vòng và do đó duy trì trong thời gian dài hơn thời gian đáo hạn ban đầu;
- ▶ Thời gian đến hạn của tài sản cố định được xác định dựa vào thời gian sử dụng hữu ích còn lại của tài sản.

Ngân hàng Thương mại Cổ phần Nam Á

THUYẾT MINH BÁO CÁO TÀI CHÍNH RIÊNG (tiếp theo)
tại ngày 31 tháng 12 năm 2024 và cho năm tài chính kết thúc cùng ngày

B05/TCTD

43. RỦI RO THỊ TRƯỜNG (tiếp theo)

43.3 Rủi ro thanh khoản (tiếp theo)

Bảng sau đây trình bày thời hạn đáo hạn của các tài sản và nợ phải trả của Ngân hàng tại ngày 31 tháng 12 năm 2024:

	Quá hạn					Tổng cộng Triệu đồng
	Trong hạn					
	Trên 3 tháng Triệu đồng	Đến 3 tháng Triệu đồng	Từ 1 - 3 tháng Triệu đồng	Từ 3 - 12 tháng Triệu đồng	Từ 1 - 5 năm Triệu đồng	
Tài sản						
Tiền mặt và vàng	-	-	-	-	-	1.148.489
Tiền gửi tại NHNN Việt Nam	-	-	-	-	-	13.632.932
Tiền gửi tại và cho vay các TCTD khác	-	-	2.300.000	137.721	130.644	36.809.783
Cho vay khách hàng - gộp	3.908.979	2.469.632	13.397.749	66.668.646	27.928.989	167.737.997
Chứng khoán đầu tư - gộp	-	-	1.170.053	5.270.000	3.087.332	20.856.651
Góp vốn, đầu tư dài hạn - gộp	-	-	-	-	-	724.011
Tài sản cố định	-	-	1.159	12.060	369.968	2.185.908
Tài sản Có khác - gộp	-	-	625.940	1.392.775	1.161.953	4.697.508
Tổng tài sản	3.908.979	2.469.632	17.494.901	73.481.202	32.678.886	247.793.279
Nợ phải trả						
Các khoản nợ Chính phủ và NHNN Việt Nam	-	-	-	155	-	2.577.611
Tiền gửi và vay các TCTD khác	-	-	2.000.000	319.394	40.245	39.195.158
Tiền gửi của khách hàng	-	-	38.212.630	73.262.788	2.381.272	158.831.511
Các công cụ tài chính phái sinh và nợ phải trả khác	-	-	2.075	54	-	6.768
Vốn tài trợ, uỷ thác đầu tư, cho vay TCTD chịu rủi ro	-	-	-	113.910	962.264	1.076.174
Phát hành giấy tờ có giá	-	-	500.000	4.667.440	10.146.770	20.006.940
Các khoản nợ khác	-	-	850.686	1.843.682	38.983	4.638.765
Tổng nợ phải trả	-	-	41.565.391	80.207.423	13.569.534	226.332.927
Mức chênh lệch thanh khoản ròng	3.908.979	2.469.632	(24.070.490)	(6.726.221)	19.109.352	21.460.352

Ngân hàng Thương mại Cổ phần Nam Á

THUYẾT MINH BÁO CÁO TÀI CHÍNH RIÊNG (tiếp theo)
tại ngày 31 tháng 12 năm 2024 và cho năm tài chính kết thúc cùng ngày

B05/TCTD

43. RỦI RO THỊ TRƯỜNG (tiếp theo)

43.4 Rủi ro giá cả thị trường

Ngoại trừ các khoản mục tài sản, công nợ đã được thuyết minh ở phần trên, Ngân hàng không có các rủi ro giá cả thị trường khác có mức độ rủi ro chiếm 5% lợi nhuận ròng hoặc giá trị khoản mục tài sản, công nợ chiếm 5% tổng tài sản.

44. CAM KẾT THUÊ HOẠT ĐỘNG

	<u>Số cuối năm</u> <u>Triệu đồng</u>	<u>Số đầu năm</u> <u>Triệu đồng</u>
Các cam kết thuê hoạt động	1.652.059	1.373.256
<i>Trong đó:</i>		
- Đến hạn trong 1 năm	279.840	229.089
- Đến hạn từ 1 đến 5 năm	837.117	842.805
- Đến hạn sau 5 năm	535.102	301.362

45. THUYẾT MINH BỔ SUNG VỀ TÀI SẢN TÀI CHÍNH VÀ NỢ PHẢI TRẢ TÀI CHÍNH

Ngày 6 tháng 11 năm 2009, Bộ Tài chính đã ban hành Thông tư 210/2009/TT-BTC hướng dẫn áp dụng Chuẩn mực Báo cáo Tài chính Quốc tế về trình bày báo cáo tài chính và thuyết minh thông tin đối với công cụ tài chính ("Thông tư 210") có hiệu lực cho các năm tài chính bắt đầu từ hoặc sau ngày 1 tháng 1 năm 2011.

Do Thông tư 210 chỉ quy định việc trình bày báo cáo tài chính và thuyết minh thông tin đối với công cụ tài chính, nên Ngân hàng chỉ áp dụng các khái niệm về tài sản tài chính, nợ phải trả tài chính và các khái niệm liên quan để trình bày thông tin bổ sung theo yêu cầu của Thông tư 210. Các khoản mục tài sản, nợ phải trả và vốn chủ sở hữu của Ngân hàng vẫn được ghi nhận và hạch toán theo các quy định hiện hành của các Chuẩn mực kế toán Việt Nam, Hệ thống kế toán các tổ chức tín dụng Việt Nam và các quy định pháp lý có liên quan đến việc lập và trình bày báo cáo tài chính riêng.

Tài sản tài chính

Các tài sản tài chính của Ngân hàng theo phạm vi của Thông tư 210 bao gồm tiền mặt và vàng; các khoản tiền gửi tại NHNN Việt Nam; các khoản tiền gửi tại và cho vay các TCTD khác; cho vay khách hàng; chứng khoán đầu tư; các khoản phải thu và các tài sản tài chính khác.

Theo Thông tư 210, tài sản tài chính được phân loại một cách phù hợp, cho mục đích thuyết minh trong báo cáo tài chính riêng, thành một trong các loại sau:

► **Tài sản tài chính được ghi nhận theo giá trị hợp lý thông qua báo cáo kết quả hoạt động:**

Là một tài sản tài chính thỏa mãn một trong các điều kiện sau:

- Tài sản tài chính được phân loại vào nhóm nắm giữ để kinh doanh. Tài sản tài chính được phân loại vào nhóm chứng khoán nắm giữ để kinh doanh, nếu:
 - ✓ Được mua hoặc tạo ra chủ yếu cho mục đích bán lại/mua lại trong thời gian ngắn;
 - ✓ Có bằng chứng về việc kinh doanh công cụ đó nhằm mục đích thu lợi ngắn hạn; hoặc
 - ✓ Các công cụ tài chính phái sinh (ngoại trừ các công cụ tài chính phái sinh được xác định là một hợp đồng bảo lãnh tài chính hoặc một công cụ phòng ngừa rủi ro hiệu quả).
- Tại thời điểm ghi nhận ban đầu, Ngân hàng xếp tài sản tài chính vào nhóm phản ánh theo giá trị hợp lý thông qua báo cáo kết quả hoạt động.

Ngân hàng Thương mại Cổ phần Nam Á

THUYẾT MINH BÁO CÁO TÀI CHÍNH RIÊNG (tiếp theo)
tại ngày 31 tháng 12 năm 2024 và cho năm tài chính kết thúc cùng ngày

B05/TCTD

45. THUYẾT MINH BỔ SUNG VỀ TÀI SẢN TÀI CHÍNH VÀ NỢ PHẢI TRẢ TÀI CHÍNH (tiếp theo)

Tài sản tài chính (tiếp theo)

► *Các khoản đầu tư nắm giữ đến ngày đáo hạn:*

Là các tài sản tài chính phi phái sinh với các khoản thanh toán cố định hoặc có thể xác định và có kỳ đáo hạn cố định mà Ngân hàng có ý định và có khả năng giữ đến ngày đáo hạn, ngoại trừ:

- Các tài sản tài chính mà tại thời điểm ghi nhận ban đầu đã được xếp vào nhóm ghi nhận theo giá trị hợp lý thông qua báo cáo kết quả hoạt động;
- Các tài sản tài chính đã được xếp vào nhóm sẵn sàng để bán;
- Các tài sản tài chính thỏa mãn định nghĩa về các khoản cho vay và phải thu.

► *Các khoản cho vay và phải thu:*

Là các tài sản tài chính phi phái sinh với các khoản thanh toán cố định hoặc có thể xác định và không được niêm yết trên thị trường, ngoại trừ:

- Các khoản mà Ngân hàng có ý định bán ngay hoặc sẽ bán trong tương lai gần được phân loại là tài sản nắm giữ vì mục đích kinh doanh, và cũng như các loại mà tại thời điểm ghi nhận ban đầu được Ngân hàng xếp vào nhóm ghi nhận theo giá trị hợp lý thông qua Báo cáo kết quả hoạt động;
- Các khoản được Ngân hàng xếp vào nhóm sẵn sàng để bán tại thời điểm ghi nhận ban đầu; hoặc
- Các khoản mà Ngân hàng có thể không thu hồi được phần lớn giá trị đầu tư ban đầu, không phải do suy giảm chất lượng tín dụng, và được phân loại vào nhóm sẵn sàng để bán.

► *Tài sản sẵn sàng để bán:*

Là các tài sản tài chính phi phái sinh được xác định là sẵn sàng để bán hoặc không được phân loại là:

- Các khoản cho vay và các khoản phải thu;
- Các khoản đầu tư giữ đến ngày đáo hạn;
- Các tài sản tài chính ghi nhận theo giá trị hợp lý thông qua báo cáo kết quả hoạt động.

Nợ phải trả tài chính

Nợ phải trả tài chính của Ngân hàng theo phạm vi của Thông tư 210 bao gồm các khoản nợ Chính phủ và NHNN Việt Nam; tiền gửi và vay các TCTD khác; tiền gửi của khách hàng; vốn tài trợ, ủy thác đầu tư, cho vay TCTD chịu rủi ro; các khoản giấy tờ có giá phát hành; các khoản phải trả và các khoản nợ phải trả tài chính khác.



Ngân hàng Thương mại Cổ phần Nam Á

THUYẾT MINH BÁO CÁO TÀI CHÍNH RIÊNG (tiếp theo)
tại ngày 31 tháng 12 năm 2024 và cho năm tài chính kết thúc cùng ngày

B05/TCTD

45. THUYẾT MINH BỔ SUNG VỀ TÀI SẢN TÀI CHÍNH VÀ NỢ PHẢI TRẢ TÀI CHÍNH (tiếp theo)

Nợ phải trả tài chính (tiếp theo)

Theo Thông tư 210/2009/TT-BTC, nợ phải trả tài chính, cho mục đích thuyết minh trong báo cáo tài chính riêng, được phân loại một cách phù hợp thành:

► *Các khoản nợ phải trả tài chính được ghi nhận thông qua báo cáo kết quả hoạt động*

Là một khoản nợ phải trả tài chính thỏa mãn một trong các điều kiện sau:

- a) Nợ phải trả tài chính được phân loại vào nhóm nắm giữ để kinh doanh. Nợ phải trả tài chính được phân loại vào nhóm chứng khoán nắm giữ để kinh doanh, nếu:
 - ✓ Được mua hoặc tạo ra chủ yếu cho mục đích bán lại/mua lại trong thời gian ngắn;
 - ✓ Có bằng chứng về việc kinh doanh công cụ đó nhằm mục đích thu lợi ngắn hạn; hoặc
 - ✓ Các công cụ tài chính phái sinh (ngoại trừ các công cụ tài chính phái sinh được xác định là một hợp đồng bảo lãnh tài chính hoặc một công cụ phòng ngừa rủi ro hiệu quả).
- b) Tại thời điểm ghi nhận ban đầu, Ngân hàng xếp nợ phải trả tài chính vào nhóm phản ánh theo giá trị hợp lý thông qua báo cáo kết quả hoạt động.

► *Các khoản nợ phải trả tài chính được xác định theo giá trị phân bổ*

Các khoản nợ phải trả tài chính không được phân loại vào nhóm được ghi nhận thông qua báo cáo kết quả hoạt động sẽ được phân loại vào nhóm các khoản nợ phải trả tài chính được xác định theo giá trị phân bổ.

Bù trừ các tài sản và nợ phải trả tài chính

Các tài sản tài chính và nợ phải trả tài chính được bù trừ và giá trị thuần sẽ được trình bày trên báo cáo tình hình tài chính riêng nếu, và chỉ nếu, Ngân hàng có quyền hợp pháp thực hiện việc bù trừ các giá trị đã được ghi nhận này và có ý định bù trừ trên cơ sở thuần, hoặc thu được các tài sản và thanh toán nợ phải trả đồng thời.

Xác định giá trị hợp lý của công cụ tài chính

Giá trị hợp lý của tiền mặt và tiền gửi ngắn hạn tương đương với giá trị ghi sổ của các khoản mục này do những công cụ này có kỳ hạn ngắn.

0872
ÂN HÀ
G MẠI C
AM
-TP H

Ngân hàng Thương mại Cổ phần Nam Á

THUYẾT MINH BÁO CÁO TÀI CHÍNH RIÊNG (tiếp theo)
tại ngày 31 tháng 12 năm 2024 và cho năm tài chính kết thúc cùng ngày

B05/TCTD

45. THUYẾT MINH BỔ SUNG VỀ TÀI SẢN TÀI CHÍNH VÀ NỢ PHẢI TRẢ TÀI CHÍNH (tiếp theo)

Bảng sau trình bày giá trị ghi sổ và giá trị hợp lý của các tài sản và nợ phải trả tài chính của Ngân hàng tại ngày 31 tháng 12 năm 2024:

	Giá trị ghi sổ						Giá trị hợp lý Triệu đồng
	Kinh doanh Triệu đồng	Giữ đến ngày đáo hạn Triệu đồng	Cho vay và phải thu Triệu đồng	Sẵn sàng để bán Triệu đồng	Tài sản khác và nợ tài chính hạch toán theo giá trị phân bổ Triệu đồng	Tổng cộng giá trị ghi sổ Triệu đồng	
Tài sản tài chính							
Tiền mặt và vàng	-	-	1.148.489	-	-	1.148.489	1.148.489
Tiền gửi tại NHNN Việt Nam	-	-	13.632.932	-	-	13.632.932	13.632.932
Tiền gửi tại và cho vay các TCTD khác	-	-	36.809.783	-	-	36.809.783	(*)
Cho vay khách hàng	-	-	165.672.890	-	-	165.672.890	(*)
Chứng khoán đầu tư	-	10.566.774	-	10.275.083	-	20.841.857	(*)
Góp vốn, đầu tư dài hạn	-	-	-	142.759	-	142.759	(*)
Tài sản tài chính khác	-	-	3.740.429	-	-	3.740.429	(*)
	-	10.566.774	221.004.523	10.417.842	-	241.989.139	
Nợ phải trả tài chính							
Các khoản nợ Chính phủ và NHNN Việt Nam	-	-	-	-	2.577.611	2.577.611	(*)
Tiền gửi và vay các TCTD khác	-	-	-	-	39.195.158	39.195.158	(*)
Tiền gửi của khách hàng	-	-	-	-	158.831.511	158.831.511	(*)
Các công cụ tài chính phái sinh và nợ phải trả khác	6.768	-	-	-	-	6.768	(*)
Vốn tài trợ, ủy thác đầu tư, cho vay TCTD chịu rủi ro	-	-	-	-	1.076.174	1.076.174	(*)
Phát hành giấy tờ có giá	-	-	-	-	20.006.940	20.006.940	(*)
Các khoản nợ tài chính khác	-	-	-	-	3.842.629	3.842.629	(*)
	6.768	-	-	-	225.530.023	225.536.791	

(*) Giá trị hợp lý của các tài sản và nợ phải trả tài chính này không xác định được vì Chuẩn mực kế toán Việt Nam và Hệ thống kế toán các tổ chức tín dụng Việt Nam và các quy định của Ngân hàng Nhà nước Việt Nam chưa hướng dẫn cụ thể về việc xác định giá trị hợp lý.

Ngân hàng Thương mại Cổ phần Nam Á

THUYẾT MINH BÁO CÁO TÀI CHÍNH RIÊNG (tiếp theo)
tại ngày 31 tháng 12 năm 2024 và cho năm tài chính kết thúc cùng ngày


B05/TCTD


46. CÁC SỰ KIỆN PHÁT SINH SAU NGÀY KẾT THÚC NĂM TÀI CHÍNH


Không có sự kiện nào phát sinh sau ngày 31 tháng 12 năm 2024 yêu cầu phải được điều chỉnh hay trình bày trong báo cáo tài chính riêng của Ngân hàng.

47. TỶ GIÁ MỘT SỐ LOẠI NGOẠI TỆ SO VỚI VND VÀO THỜI ĐIỂM CUỐI NĂM TÀI CHÍNH

	Ngày 31 tháng 12 năm 2024 Đồng	Ngày 31 tháng 12 năm 2023 Đồng
USD	25.303,00	24.200,00
EUR	26.577,00	26.780,00
GBP	31.968,00	30.890,00
CAD	17.718,50	18.315,50
SGD	18.755,00	18.387,50
AUD	15.859,50	16.526,00
CHF	28.165,50	28.827,00
JPY	162,31	172,01
HKD	3.279,50	3.110,00
KRW	17,73	18,74
Vàng SJC (chì)	8.320.000	7.100.000


Ông Lê Đình Tú
Trưởng phòng Kế toán


Bà Nguyễn Thị Mỹ Lan
Giám đốc Khối Tài chính
kiêm Kế toán Trưởng


Ông Trần Khải Hoàn
Quyền Tổng Giám đốc

Thành phố Hồ Chí Minh, Việt Nam

Ngày 28 tháng 2 năm 2025