

Số:338/ OPC - TB

TPHCM, ngày 16 tháng 04 năm 2025
HCM city, day 16 month 04 year 2025

CÔNG BỐ THÔNG TIN ĐỊNH KÌ
PERIODIC INFORMATION DISCLOSURE

Kính gửi/To: - Ủy ban Chứng khoán Nhà Nước

State Securities Commission of Vietnam (SSC)

- Sở Giao dịch Chứng khoán thành phố Hồ Chí Minh

Ho Chi Minh City Stock Exchange (HOSE)

1. Tên tổ chức/ *Name of organization:* CÔNG TY CỔ PHẦN DƯỢC PHẨM OPC/

OPC PHARMACEUTICAL JOINT STOCK COMPANY

- Mã chứng khoán/ *Stock code:* OPC

- Địa chỉ/ *Address:* 1017 Hồng Bàng, Phường 12, Quận 6, TP.HCM

1017 Hong Bang Street, Ward 12, District 6, Ho Chi Minh City, Vietnam

- Điện thoại liên hệ/ *Tel:* 028.37517111

- E-mail: info@opcpharma.com

2. Nội dung thông tin công bố/ *Contents of disclosure:*

Vào ngày 16/04/2025, Công ty Cổ phần Dược phẩm OPC đã thực hiện đăng tải Báo cáo thường niên năm 2024 trên trang điện tử của Công ty tại địa chỉ www.opcpharma.com

On April 16, 2025, OPC Pharmaceutical Joint Stock Company published the 2024 Annual Report on the Company's website at www.opcpharma.com.

Chúng tôi xin cam kết các thông tin công bố trên đây là đúng sự thật và hoàn toàn chịu trách nhiệm trước pháp luật về nội dung các thông tin đã công bố.

We hereby certify that the information provided is true and correct and we bear the full responsibility to the law.

**CÔNG TY
CỔ PHẦN
DƯỢC
PHẨM OPC**

Digitally signed by CÔNG TY CỔ
PHẦN DƯỢC PHẨM OPC
DN: C=VN, S=HỒ CHÍ MINH,
L=Quận 6, CN=CÔNG TY CỔ
PHẦN DƯỢC PHẨM OPC,
OID.0.9.2342.19200300.100.1.1=
MST:0302560110
Reason: I am the author of this
document
Location: your signing location
here
Date: 2025.04.16 19:27:13+07'00'
Foxit Reader Version: 10.1.0

Đại diện tổ chức
Organization representative



TỔNG GIÁM ĐỐC
DS. Phạm Thị Xuân Hương

BÁO CÁO THƯỜNG NIÊN 2024



MỤC LỤC

01

THÔNG TIN CHUNG

1. Thông tin khái quát
2. Ngành nghề và địa bàn kinh doanh
3. Thông tin về mô hình quản trị, tổ chức kinh doanh và bộ máy quản lý
4. Định hướng phát triển
5. Các rủi ro

02

TÌNH HÌNH HOẠT ĐỘNG TRONG NĂM

1. Tình hình hoạt động sản xuất kinh doanh
2. Tổ chức và nhân sự
3. Tình hình đầu tư, tình hình thực hiện các dự án
4. Tình hình tài chính
5. Cơ cấu cổ đông, thay đổi vốn đầu tư của chủ sở hữu
6. Báo cáo tác động liên quan đến môi trường và xã hội

03

BÁO CÁO VÀ ĐÁNH GIÁ CỦA BAN TỔNG GIÁM ĐỐC

1. Đánh giá kết quả hoạt động sản xuất kinh doanh
2. Tình hình tài chính
3. Những cải tiến về cơ cấu tổ chức, chính sách, quản lý
4. Kế hoạch phát triển trong tương lai
5. Báo cáo đánh giá liên quan đến trách nhiệm về môi trường và xã hội của Công ty

04

ĐÁNH GIÁ CỦA HỘI ĐỒNG QUẢN TRỊ VỀ HOẠT ĐỘNG CỦA CÔNG TY

1. Đánh giá của Hội đồng quản trị về các mặt hoạt động của Công ty
2. Đánh giá của Hội đồng quản trị về hoạt động của Ban Tổng Giám đốc
3. Các kế hoạch, định hướng của Hội đồng quản trị

05

QUẢN TRỊ CÔNG TY

1. Hội đồng quản trị
2. Ban Kiểm soát
3. Các giao dịch, thù lao và các khoản lợi ích của Hội đồng quản trị, Ban Tổng Giám đốc và Ban kiểm soát

06

BÁO CÁO TÀI CHÍNH KIỂM TOÁN 2024

1. Ý kiến kiểm toán
2. Báo cáo tài chính được kiểm toán

Thương hiệu xanh - Vươn mình hội nhập



01

THÔNG TIN CHUNG

1. Thông tin khái quát
2. Ngành nghề và địa bàn kinh doanh
3. Thông tin về mô hình quản trị, tổ chức kinh doanh và bộ máy quản lý
4. Định hướng phát triển
5. Các rủi ro



Thương hiệu xanh - Vườn mình hội nhập

01 THÔNG TIN KHÁI QUÁT



Tên giao dịch	: Công ty Cổ phần Dược phẩm OPC
Tên tiếng anh	: OPC Pharmaceutical Joint Stock Company
Giấy Chứng nhận đăng kí doanh nghiệp	Số 0302560110 do Sở Kế hoạch Đầu tư TP. Hồ Chí Minh cấp ngày 25/03/2002, sửa đổi lần thứ 20 ngày 21/06/2023
Vốn điều lệ	: 640.508.920.000 đồng
Vốn đầu tư của chủ sở hữu	: 640.508.920.000 đồng
Địa chỉ	: 1017 Hồng Bàng, Phường 12, Quận 6, Thành phố Hồ Chí Minh
Số điện thoại	: 028.37517111
Số fax	: 028.38752048
Website	: www.opcpharma.com
Mã cổ phiếu	: OPC

QUÁ TRÌNH HÌNH THÀNH PHÁT TRIỂN

1977

Ngày 24/10/1977, Công ty Cổ phần Dược phẩm OPC được thành lập theo quyết định số 1176/BYT-QĐ ngày 24 tháng 10 năm 1977 của Bộ Y tế trên cơ sở sáp nhập từ 8 viện bào chế tư nhân tại Sài Gòn trước đây.

Hình ảnh trụ sở
Công ty Cổ phần
Dược phẩm OPC

1994

Cao sao vàng và các sản phẩm của OPC có mặt tại 15 quốc gia, đạt kim ngạch 1,4 triệu USD.

1998

OPC giới thiệu ra thị trường Thuốc trị sỏi thận Kim Tiền Thảo nhãn hiệu “Ông Già” và sản phẩm này trở thành hiện tượng trong ngành Dược Việt Nam về doanh thu và mở ra bước tiên phong trong nội khoa về điều trị sỏi thận.

1999

Triển khai áp dụng tiêu chuẩn GMP-ASEAN trên dây chuyền viên nang mềm đầu tiên tại Việt Nam.

2002

Là doanh nghiệp Dược Nhà nước trực thuộc Bộ Y tế thực hiện cổ phần hóa sớm và thành công nhất với tên gọi mới Công ty Cổ phần Dược phẩm OPC.



2009

Khởi công nhà máy sản xuất tại Bình Dương trên diện tích 5,7 ha với vốn đầu tư ban đầu hơn 200 tỉ đồng.

2008

Niêm yết trên Sàn Giao dịch Chứng khoán Thành phố Hồ Chí Minh với mã chứng khoán OPC. Khánh thành nhà máy sản xuất ethanol đầu tiên trên cả nước đạt chuẩn GMP-WHO.

2007

Thành lập Công ty TNHH MTV Dược phẩm OPC Bình Dương với vốn điều lệ 15 tỉ đồng.

2005

Bộ Y tế Việt Nam cấp chứng nhận đạt tiêu chuẩn GMP - GLP - GSP và Tổ chức DNV-UKAS Hà Lan cấp chứng nhận đạt tiêu chuẩn ISO 9001: 2000.

2003

Xây dựng tiêu chuẩn GMP cho toàn bộ nhà máy sản xuất.

(tiếp theo)

Vùng trồng dược liệu Đình lăng (Gia Lai) đạt chuẩn GACP-WHO (Cục Quản lý Y Dược Cổ truyền - Bộ Y tế).

DANH HIỆU VÀ CÁC GIẢI THƯỞNG TIÊU BIỂU



DANH HIỆU TIÊU BIỂU

Huân chương Lao động hạng I, II, III



Anh hùng lao động
thời kỳ đổi mới



Huân chương Độc
lập hạng III



GIẢI THƯỞNG TIÊU BIỂU

- Ngôi sao thuốc Việt năm 2014 - 2024;
- Top 10 Công ty Dược Việt Nam uy tín năm 2016 - 2024;
- Top 05 Công ty Đông Dược Việt Nam uy tín năm 2020 - 2024;
- Giải vàng Chất lượng Quốc gia năm 2022 - 2023;
- Thương hiệu Quốc gia năm 2008 - 2026;
- Doanh nghiệp Xanh thành phố Hồ Chí Minh năm 2023 - 2024;
- Doanh nghiệp phát triển bền vững trên 40 năm;
- Top 10 Doanh nghiệp xanh và phát triển bền vững 2024;
- Nhà máy xanh thân thiện với môi trường 2024;
- Hàng Việt Nam chất lượng cao năm 1998 - 2024;
- Và nhiều danh hiệu, giải thưởng cao quý khác.

2024

NHỮNG SỰ KIỆN NỔI BẬT

Ngày 08/01/2024



Dược phẩm OPC tiếp tục tự hào được vinh danh trong **Top 10 Công ty sản xuất Dược phẩm uy tín** và **Top 05 công ty Đông dược uy tín năm 2024**, đánh dấu năm thứ 09 liên tiếp góp mặt trong bảng xếp hạng danh giá này (2016 - 2024).

Sau gần 50 năm chăm sóc sức khỏe cho người dân Việt Nam, Dược phẩm OPC không chỉ tự hào về những thành tựu đã đạt được mà còn trân trọng sự đồng hành quý báu của Quý khách hàng và đối tác đã luôn là nguồn động lực mạnh mẽ thúc đẩy OPC tiến bước. Hướng về tương lai, Dược phẩm OPC cam kết sẽ tiếp tục khai thác tối đa tiềm năng sẵn có, đẩy mạnh nghiên cứu và phát triển công nghệ để nâng cao chất lượng dịch vụ. Chúng tôi hướng tới mục tiêu đóng góp tích cực vào việc nâng cao vị thế của dược phẩm Việt Nam trên thị trường quốc tế, khẳng định chất lượng và uy tín của nền Y tế Việt Nam.



Ngày 14/03/2024

Tối ngày 14/03/2024, Công ty Cổ phần Dược phẩm OPC đã vinh dự đón nhận danh hiệu **“Hàng Việt Nam chất lượng cao năm 2024”** đánh dấu chặng đường 27 năm liên tiếp (1998 - 2024) nhận danh hiệu này do Hội Doanh nghiệp Hàng Việt Nam trao tặng. Việc đạt được chứng nhận “Hàng Việt Nam chất lượng cao năm 2024” đã bảo chứng cho chất lượng sản phẩm và niềm tin của người tiêu dùng đặt ở Dược phẩm OPC.



Ngày 17/05/2024

Công ty Cổ phần Dược phẩm OPC tự hào là doanh nghiệp đạt danh hiệu **“Ngôi sao thuốc Việt”** lần 02 và cũng là đơn vị có nhiều sản phẩm đạt giải với 08 sản phẩm:

- **Dầu Khuynh diệp OPC** nhãn hiệu **“Mẹ Bồng Con”**
- **Thuốc trị sỏi thận Kim tiền thảo OPC** nhãn hiệu **“Ông Già”**
- **Siro thuốc HoAstex**
- **Mimosa Viên an thần**
- **FENGSHI-OPC Viên phong thấp**
- **CHOLAPAN Viên mật nghệ**
- **Cồn xoa bóp**
- **Garlicap Viên tỏi nghệ**

Danh hiệu **“Ngôi sao thuốc Việt”** lần 02 đã khẳng định vị thế thương hiệu của Dược phẩm OPC trên thị trường Việt Nam cũng như các đóng góp của OPC trong công cuộc phát triển ngành Dược Việt Nam ngày càng mở rộng, hội nhập quốc tế. Trong tương lai, Dược phẩm OPC sẽ tiếp tục phát huy những tiềm lực vốn có, đẩy mạnh nghiên cứu, phát triển công nghệ, cải tiến chất lượng dịch vụ nhằm phát huy mạnh mẽ vai trò của Dược OPC đối với sức khỏe của toàn xã hội.



NHỮNG SỰ KIỆN NỔI BẬT (tiếp theo)

Ngày 18/07/2024

Sản phẩm Yến sào OPC bao gồm **Tổ Yến Chứng Sâm Đông Trùng, Tổ Yến Chứng Đường Phèn** và **Tổ Yến Chứng Không Đường** đã chính thức có mặt tại hệ thống siêu thị Co.opmart. Đây là sự kiện không chỉ đánh dấu sự thành công trong việc mở rộng kênh phân phối sản phẩm ngoài các kênh truyền thông như kênh OTC và kênh ETC của Công ty cổ phần Dược phẩm OPC mà còn thể hiện rõ các chiến lược phát triển mới của Công ty đã gặt hái được những thành công bước đầu, phù hợp với những diễn biến của nền kinh tế và thói quen mua sắm của người tiêu dùng Việt Nam.

Ngày 18/07/2024

Ngày 18/07/2024, tại trụ sở chính của OPC đã diễn ra Lễ ký kết biên bản ghi nhớ hợp tác Nghiên cứu & Đào tạo giữa Công ty Cổ phần Dược phẩm OPC và Khoa Dược - Đại học Y Dược Thành phố Hồ Chí Minh. Sự kiện đánh dấu việc hợp tác trong nghiên cứu phát triển sản phẩm cũng như phát triển đào tạo đội ngũ nhân lực, nhằm thực hiện những mục tiêu trong việc thúc đẩy công tác nghiên cứu & đào tạo, góp phần vào phát triển Ngành Dược nói chung.

Lễ ký kết biên bản ghi nhớ hợp tác nghiên cứu và đào tạo giữa Dược phẩm OPC và Khoa Dược - Đại học Y Dược Thành phố Hồ Chí Minh không chỉ khẳng định sự gắn bó lâu dài giữa hai bên mà còn là minh chứng cho sự phát triển mạnh mẽ của ngành dược Việt Nam. Với sự hợp tác chặt chẽ và đầu tư vào công nghệ, tương lai của ngành dược liệu Việt Nam hứa hẹn sẽ đạt được nhiều thành tựu quan trọng, đáp ứng nhu cầu chăm sóc sức khỏe của cộng đồng và tiêu chuẩn quốc tế.



Cùng ngày, tại trụ sở chính của OPC đã diễn ra Lễ Nghiệm thu **Công trình Số hóa Cơ sở Dữ liệu Thuốc Dược liệu Việt Nam - “Cánh cổng Khám phá Khoa học”** giữa Công ty Cổ phần Dược phẩm OPC & Công ty TNHH Aribio (Hàn Quốc), đánh dấu bước tiến quan trọng trong việc ứng dụng công nghệ AI vào việc phát huy giá trị tiềm lực của nguồn dược liệu Việt Nam, hội nhập tiêu chuẩn quốc tế.

Ngày 9/8/2024

Công ty Dược phẩm OPC và Đại học Y khoa Trung Quốc đã chính thức ký kết Bản ghi nhớ hợp tác nhằm thúc đẩy sự phát triển của chuỗi giá trị nguồn dược liệu Việt Nam, đánh dấu bước tiến quan trọng trong việc khai thác tiềm năng to lớn của nguồn dược liệu Việt Nam và mở ra cơ hội mạnh mẽ vươn mình hội nhập quốc tế.



Ngày 29/08/2024

Tối ngày 29 tháng 08 năm 2024, Lễ tôn vinh và trao Danh hiệu **“Doanh nghiệp xanh Thành phố Hồ Chí Minh năm 2024”** đã được diễn ra. Giải thưởng do Báo Sài Gòn Giải Phóng và Hiệp hội Doanh nghiệp TPHCM đồng phối hợp tổ chức dưới sự chủ trì của UBND TPHCM. Dược OPC tự hào là một trong 98 doanh nghiệp được trao danh hiệu trên.

Trải qua gần 50 năm xây dựng và phát triển, bên cạnh công việc sản xuất và kinh doanh, Dược OPC luôn chú trọng bảo vệ môi trường là công tác trọng tâm hàng đầu trong chính sách phát triển bền vững của công ty. Đây là năm thứ 02 liên tiếp Dược OPC đạt danh hiệu **“Doanh nghiệp xanh Thành phố Hồ Chí Minh”** minh chứng cho sự nỗ lực không ngừng nghỉ của tập thể Dược OPC.



NHỮNG SỰ KIỆN NỔI BẬT (tiếp theo)

Ngày 04/11/2024

Công ty Cổ phần Dược phẩm OPC tự hào là doanh nghiệp Dược duy nhất 09 lần liên tiếp có sản phẩm đạt **Thương hiệu Quốc gia (2008-2026)**. Dược phẩm OPC có 06 sản phẩm đạt Thương hiệu Quốc gia Việt Nam năm 2024, bao gồm:

- Dầu Khuyết diệp OPC nhãn hiệu “Mẹ Bồng Con”
- Thuốc trị sỏi thận Kim tiền thảo OPC nhãn hiệu “Ông Già”
- Siro thuốc HoAstex
- Mimosa Viên an thần
- FENGSHI-OPC Viên phong thấp
- Thuốc ho người lớn OPC



Để giữ vững danh hiệu **Thương hiệu Quốc gia** trong 09 lần liên tiếp, Dược phẩm OPC luôn không ngừng đổi mới và sáng tạo, tìm ra những hướng đi mới để bắt kịp xu hướng của thị trường Việt Nam và quốc tế. Dược phẩm OPC đã mạnh mẽ thực hiện chuyển đổi số, chuyển đổi xanh, chuyển giao công nghệ quốc tế, ứng dụng công nghệ mới - công nghệ AI trong nghiên cứu và phát triển sản phẩm,... Dược phẩm OPC đã khẳng định được uy tín và chất lượng của một trong những doanh nghiệp Dược hàng đầu Việt Nam trong suốt 47 năm.

Ngày 08/12/2024



Ngày 08/12/2024, Công ty Cổ phần Dược phẩm OPC vinh dự nhận giải **“Top 10 doanh nghiệp xanh và phát triển bền vững”** và giải **“Nhà máy xanh thân thiện môi trường”** tại Diễn đàn Kinh tế xanh vì một Quốc gia phát triển bền vững.

Ngày 18/12/2024



Ngày 18/12/2024, Công ty Cổ phần Dược phẩm OPC vinh dự nhận **“Giải vàng Chất lượng Quốc gia năm 2022 - 2023”**. Giải vàng Chất lượng Quốc gia là minh chứng rõ nét cho những nỗ lực và thành công mà OPC đã đạt được trong giai đoạn nền kinh tế đang gặp nhiều khó khăn do dịch bệnh và thiên tai, góp phần cho sự phục hồi và phát triển của nền kinh tế đất nước trong kỷ nguyên mới.

02 NGÀNH NGHỀ & ĐỊA BÀN KINH DOANH

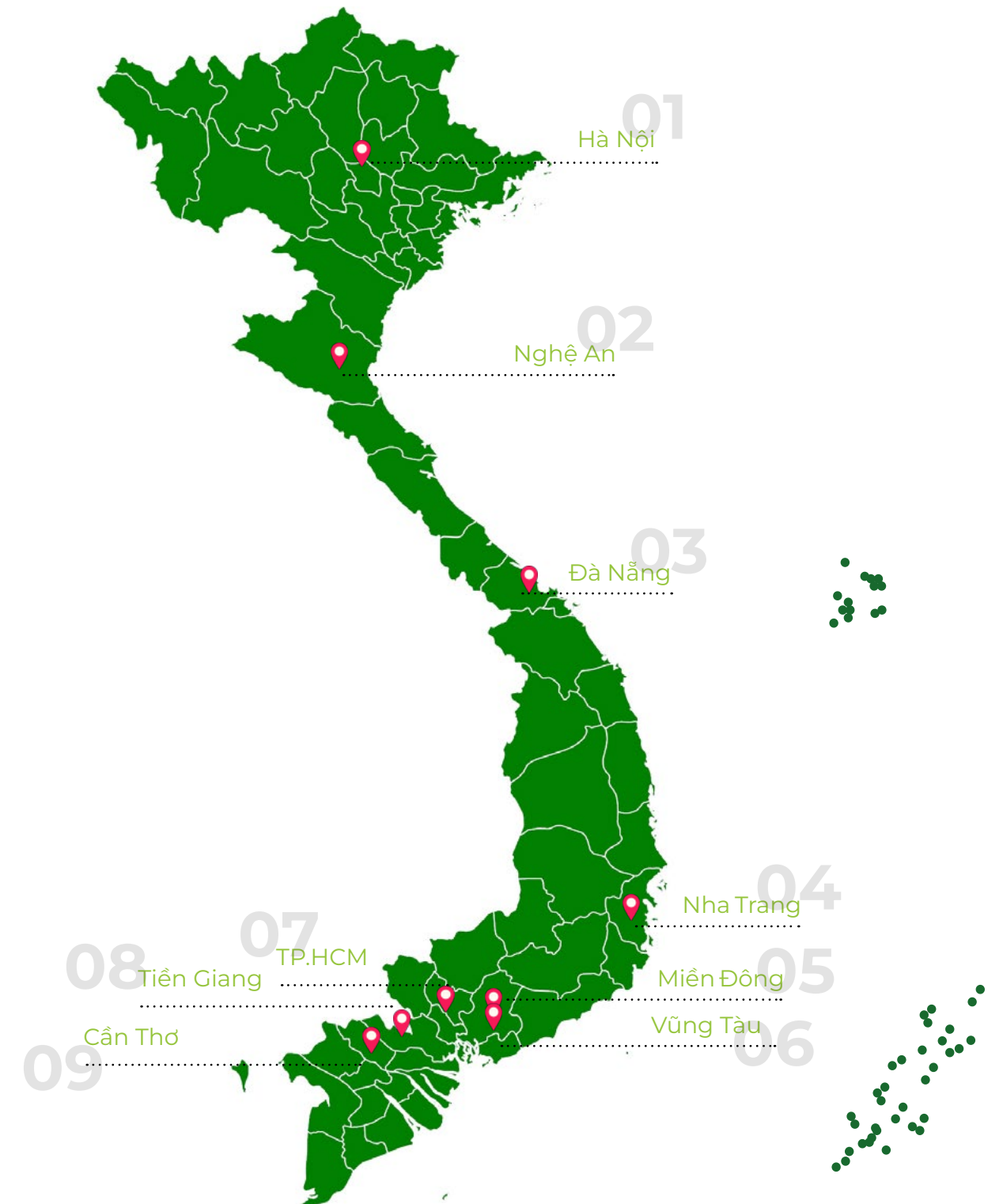
NGÀNH NGHỀ KINH DOANH


- Kinh doanh, gieo trồng, chế biến dược liệu sản xuất; Sản xuất, kinh doanh dược phẩm, vật tư, máy móc thiết bị y tế, hoá chất, mỹ phẩm, thực phẩm, thực phẩm chức năng, rượu và các loại nước uống có cồn, nước uống có gas;
- Sản xuất, Kinh doanh, chế biến, xuất nhập khẩu: Vị thuốc y học cổ truyền, Thuốc Đông y, Thuốc từ Dược liệu, Thuốc편, Thuốc có nguồn gốc từ thiên nhiên;
- Pha chế thuốc theo đơn;
- Tư vấn, dịch vụ khoa học kỹ thuật, chuyển giao công nghệ trong lĩnh vực y dược.
- Kinh doanh xuất nhập khẩu trong lĩnh vực y và dược;
- Bán buôn cao su;
- Kinh doanh bất động sản, quyền sử dụng đất thuộc chủ sở hữu, chủ sử dụng hoặc cho thuê;
- Kinh doanh các ngành nghề khác mà pháp luật không cấm;

ĐỊA BÀN VÀ MẠNG LƯỚI HOẠT ĐỘNG

Địa bàn hoạt động của Công ty OPC gồm Trụ sở chính tại thành phố Hồ Chí Minh, Nhà máy Dược phẩm OPC tại Bình Dương, 2 Công ty con (Công ty Cổ phần Dược phẩm Trung ương 25 - Uphace và Công ty TNHH MTV OPC Bình Dương) và 1 Công ty liên kết (Công ty Cổ phần Dược OPC Bắc Giang). Song song đó, OPC đã xây dựng hệ thống phân phối với 09 chi nhánh hoạt động chủ lực ở các khu vực như: Hà Nội, Nghệ An, Đà Nẵng, Nha Trang, Vũng Tàu, Miền Đông, Thành phố Hồ Chí Minh, Tiền Giang, Cần Thơ. Hệ thống phân phối đã phủ khắp tỉnh thành trong lãnh thổ Việt Nam. Để phù hợp với xu thế hội nhập, OPC tiếp tục phát triển mạnh mạng lưới tiêu thụ ở nước ngoài với một số thị trường truyền thống tại Nigeria, Campuchia, Lào, Moldova, Philippin, Nga, Hàn Quốc... và đang phát triển sang các thị trường mới như: Thái Lan, Myanmar,.. góp phần tăng doanh số xuất khẩu làm nền tảng vững chắc cho chiến lược mở rộng ra thị trường thế giới.

CÁC CHI NHÁNH CỦA OPC





02 NGÀNH NGHỀ & ĐỊA BÀN KINH DOANH (tiếp theo)

VÙNG TRỒNG DƯỢC LIỆU ĐẠT CHUẨN GACP - WHO

Mỗi năm, nước ta tiêu thụ khoảng 100 nghìn tấn các loại dược liệu khác nhau. Tuy nhiên, trong số đó, Việt Nam đã phải nhập khoảng 75% nguồn dược liệu chủ yếu từ 2 nước Trung Quốc và Ấn Độ. Vào ngày 17 và 18 tháng 8 năm 2023, Hội nghị y học cổ truyền toàn cầu đầu tiên do Tổ chức Y tế Thế giới và Ấn Độ đồng tổ chức đã đánh dấu một bước ngoặt quan trọng khi sự kiện này thể hiện cam kết của Tổ chức Y tế Thế giới trong gìn giữ và phát triển y học cổ truyền, hướng đến chiến lược hành động giai đoạn 2025 - 2034.

Nhận thấy rõ được tiềm năng của dược liệu và để chủ động nguồn cung dược liệu sạch và an toàn, Công ty Cổ phần Dược phẩm OPC đã tiên phong xây dựng **vùng trồng dược liệu theo tiêu chuẩn GACP-WHO** từ năm 2006. GACP-WHO, hay Thực hành tốt trồng trọt và thu hái dược liệu, là bộ tiêu chuẩn được Tổ chức Y tế Thế giới khuyến nghị. Xây dựng vùng trồng dược liệu theo tiêu chuẩn GACP-WHO là xu hướng tất yếu, đóng vai trò quan trọng trong việc tạo ra nguồn nguyên liệu sạch, đạt chuẩn, đảm bảo chất lượng cho ngành dược. Các vùng trồng theo tiêu chuẩn GACP-WHO phải đáp ứng những yêu cầu nghiêm ngặt trong nhiều yếu tố: từ di truyền (gen của dược liệu), con người (kỹ thuật canh tác, thu hái) đến môi trường (điều kiện vi sinh, nhiệt độ, sâu bệnh...), và chỉ được triển khai tại những địa phương có thổ nhưỡng phù hợp với từng loại dược liệu cụ thể trên dải đất hình chữ S.

Qua nhiều năm áp dụng theo tiêu chuẩn quản lý chất lượng tiên tiến, tính đến năm 2024, **OPC tự hào là doanh nghiệp sở hữu nhiều vùng trồng dược liệu đạt chuẩn GACP-WHO** trên địa bàn các tỉnh trải rộng khắp Việt Nam như:



- **Vùng trồng phía Bắc:** Kim Tiền Thảo (2 vùng), Ích Mẫu, Vòng Nem, Trinh Nữ.
- **Vùng trồng đồng bằng Sông Cửu Long:** Liên Diệp, Húng chanh.
- **Vùng trồng Cao nguyên - Lâm Đồng:** Diệp Hạ Châu Đẳng, Actiso.

02 NGÀNH NGHỀ & ĐỊA BÀN KINH DOANH (tiếp theo)



Ý NGHĨA CỦA VÙNG TRỒNG DƯỢC LIỆU

Phát triển vùng trồng dược liệu là chiến lược mang tính chất bền vững lâu dài của Công ty Cổ phần Dược phẩm OPC. Với số lượng vùng trồng trải dài khắp cả nước, Dược phẩm OPC hiện đang dẫn đầu trong lĩnh vực phát triển dược liệu theo tiêu chuẩn GACP-WHO tại Việt Nam. Việc mở rộng các vùng trồng không chỉ giúp ổn định nguồn nguyên liệu mà còn là nền tảng để Công ty đẩy mạnh nghiên cứu, phát triển sản phẩm thuốc từ dược liệu, đảm bảo hiệu quả và an toàn cho người tiêu dùng.

Năm 2024 vừa qua, Dược phẩm OPC tiếp tục mở rộng quy mô bằng việc thành lập Ban Dự án Vùng Trồng Dược Liệu Kon Tum - Quảng Nam. Ban dự án đang tiến hành các thủ tục pháp lý về đất đai để triển khai trồng các cây dược liệu phù hợp với điều kiện địa lý, khí hậu của khu vực này. Dự án kỳ vọng sẽ gia tăng đáng kể sản lượng dược liệu, đáp ứng nhu cầu nguyên liệu cho nhà máy của Công ty, thị trường trong nước và xuất khẩu.



OPC
Thiên Nhiên & Cuộc Sống

Song song đó, thông qua việc hợp tác phát triển vùng trồng dược liệu với các địa phương, đặc biệt ở các tỉnh vùng sâu vùng xa, Dược phẩm OPC mong muốn góp phần tạo điều kiện cho nền kinh tế địa phương phát triển bằng những hành động thiết thực, cụ thể như mang lại việc làm và nguồn thu nhập ổn định cho người dân địa phương; phát huy được tiềm năng đất đai vốn có tại từng khu vực; nuôi trồng, bảo tồn và phát triển nguồn dược liệu quý bản địa. Tất cả những hành động thiết thực mà Dược phẩm OPC đang thực hiện sẽ truyền tải thông điệp và ý nghĩa sâu sắc đến các vấn đề an sinh xã hội, đề cao tính nhân văn và thể hiện rõ mục tiêu của OPC trong việc xây dựng một **“Thương hiệu xanh - Vươn mình hội nhập”**.



03

THÔNG TIN VỀ MÔ HÌNH QUẢN TRỊ,
TỔ CHỨC KINH DOANH



MÔ HÌNH QUẢN TRỊ
VÀ SƠ ĐỒ TỔ CHỨC

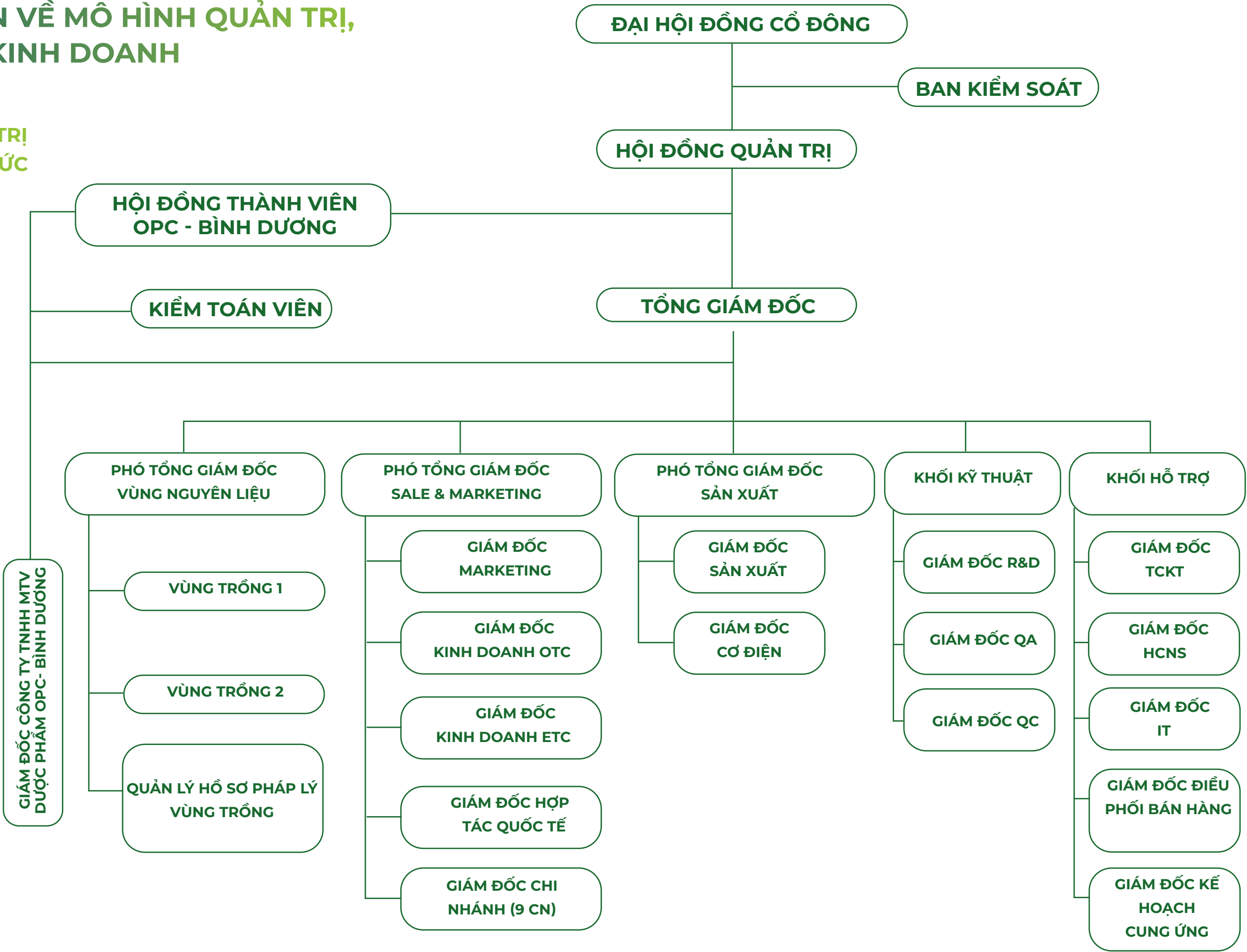
Công ty Cổ phần Dược phẩm OPC tổ chức quản lý và hoạt động theo mô hình quy định tại điểm a Khoản 1 Điều 137 Luật Doanh nghiệp số 59/2020/QH14 ngày 17/06/2020, bao gồm: Đại hội đồng cổ đông, Hội đồng quản trị, Ban Kiểm soát và Tổng Giám đốc.

Đại hội đồng cổ đông: Là cơ quan có thẩm quyền cao nhất của Công ty bao gồm tất cả các Cổ đông sở hữu cổ phần có quyền biểu quyết.

Hội đồng quản trị: Là cơ quan quản lý Công ty, có toàn quyền nhân danh Công ty để quyết định mọi vấn đề liên quan đến hoạt động của Công ty, trừ những vấn đề thuộc thẩm quyền của Đại hội đồng cổ đông.

Ban kiểm soát: Thực hiện nhiệm vụ thay mặt cho cổ đông kiểm soát mọi hoạt động kinh doanh, hoạt động quản trị và điều hành của Công ty.

Ban Tổng Giám đốc: Là cơ quan điều hành công việc kinh doanh hàng ngày của Công ty; chịu sự giám sát của Hội đồng quản trị; chịu trách nhiệm trước Hội đồng quản trị và trước pháp luật về việc thực hiện quyền, nghĩa vụ được giao.



03

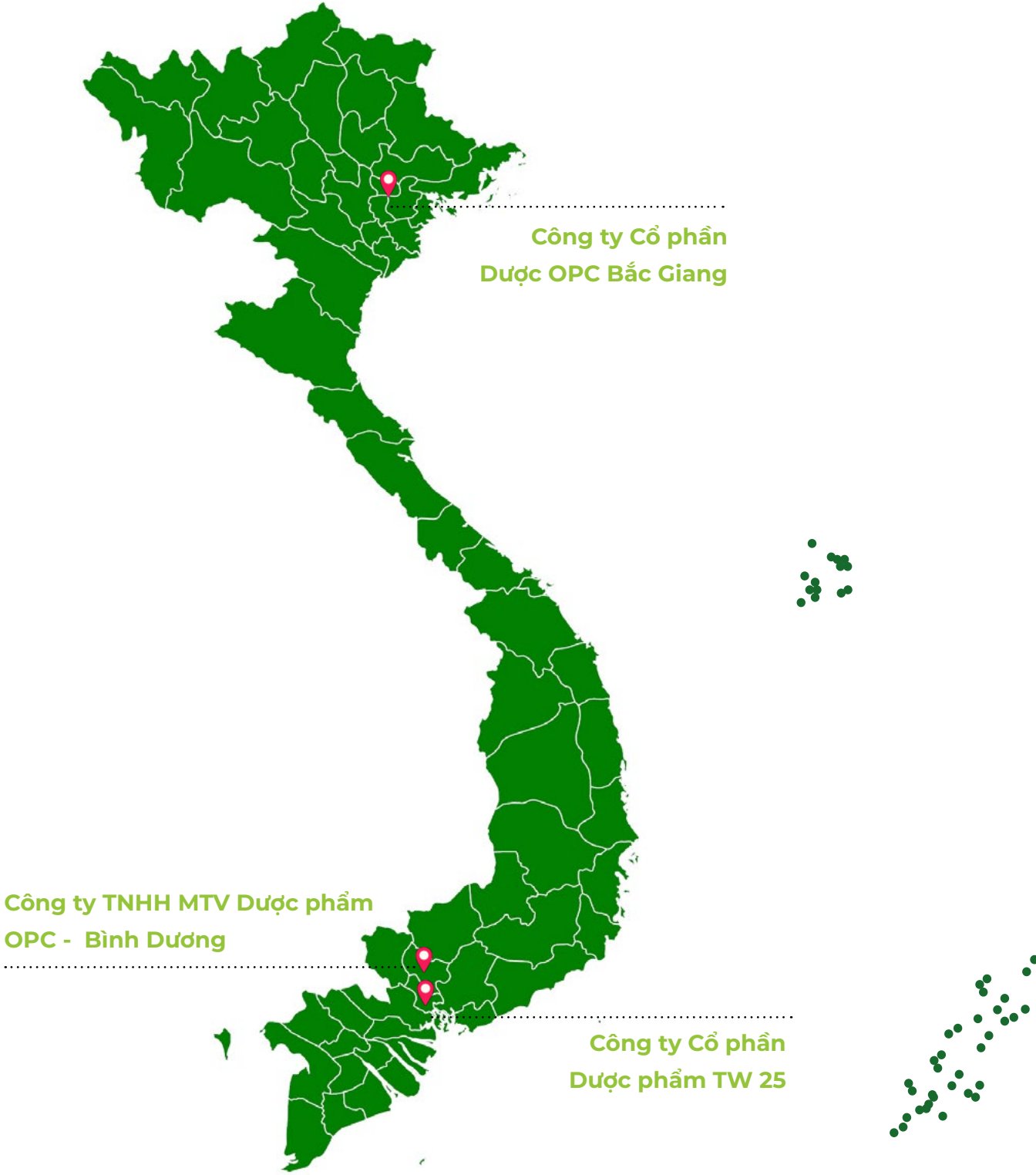
THÔNG TIN VỀ MÔ HÌNH QUẢN TRỊ,
TỔ CHỨC KINH DOANH (tiếp theo)

CÁC CÔNG TY CON, CÔNG TY LIÊN KẾT

STT	Tên Công ty	Địa chỉ	Lĩnh vực sản xuất kinh doanh chính	Vốn điều lệ thực góp	Tỷ lệ sở hữu
Công ty con					
1	Công ty Cổ phần Dược phẩm TW 25	448B Nguyễn Tất Thành, phường 18, Quận 4, HCM	Sản xuất và kinh doanh dược phẩm, sản xuất và mua bán mỹ phẩm, sản xuất đồ uống và nước khoáng, sản xuất thiết bị dụng cụ y tế, mua bán máy móc thiết bị, dụng cụ y tế, kinh doanh bất động sản, kinh doanh nhà nghỉ, khách sạn.	77.300 triệu đồng	58,14%
2	Công ty TNHH MTV Dược phẩm OPC - Bình Dương	Số 09A/ĐX 04, Tổ 7, Khu phố Tân Hóa, Phường Tân Vinh Hiệp, Thị xã Tân Uyên, Tỉnh Bình Dương, Việt Nam	Trồng cây dược liệu, sản xuất thực phẩm chức năng, rượu mạnh, mỹ phẩm, hóa dược phẩm, hóa dược, thương mại, dịch vụ và bất động sản.	15.000 triệu đồng	100%
Công ty liên kết					
1	Công ty Cổ phần Dược OPC Bắc Giang	Tiểu khu 1, Thị trấn Neo, Huyện Yên Dũng, Tỉnh Bắc Giang, Việt Nam	Khai thác, mua bán, nuôi trồng cây dược liệu, sản xuất cao dược liệu và các sản phẩm chức năng	12.000 triệu đồng	40%

(Số liệu căn cứ BCTC hợp nhất 2024 đã kiểm toán)

PHÂN BỐ CÁC CÔNG TY CON, CÔNG TY LIÊN KẾT



04 ĐỊNH HƯỚNG PHÁT TRIỂN

CÁC MỤC TIÊU CHỦ YẾU

- OPC phấn đấu trở thành tập đoàn dược phẩm dẫn đầu tại Việt Nam, gắn bó với sự phát triển bền vững của cộng đồng.
- OPC chú trọng đầu tư vào nghiên cứu và phát triển, tiếp cận những công nghệ tiên tiến nhất nhằm mang đến các sản phẩm chất lượng vượt trội, đáp ứng trọn vẹn nhu cầu của người tiêu dùng.
- Phát triển các vùng trồng dược liệu với quy mô lớn và tiêu chuẩn cao để phục vụ cho nhu cầu sản xuất của Công ty, góp phần mang sản phẩm dược liệu Việt Nam vươn mình hội nhập với thị trường quốc tế.



CHIẾN LƯỢC PHÁT TRIỂN TRUNG VÀ DÀI HẠN

Chiến lược sản phẩm

- Công ty đặc biệt chú trọng vào việc kiểm soát chất lượng nguồn nguyên liệu đầu vào thông qua các tiêu chí khắt khe, đặc biệt là tại các vùng trồng chuyên biệt. Điều này không chỉ giúp đảm bảo sự ổn định về chất lượng nguyên liệu mà còn giúp Công ty chủ động quản lý và theo dõi quy trình sản xuất, từ đó nâng cao hiệu quả và uy tín của sản phẩm trên thị trường.
- Để gia tăng sự hiện diện của sản phẩm trên thị trường, Dược phẩm OPC chủ động thiết lập mạng lưới kết nối chiến lược với các tập đoàn hàng đầu trong lĩnh vực dược phẩm trong và ngoài nước nhằm tối ưu hóa kênh phân phối và đưa sản phẩm tiếp cận người tiêu dùng một cách hiệu quả nhất. Song song đó, Công ty không ngừng thúc đẩy quan hệ hợp tác cùng các đối tác quốc tế, mở rộng cơ hội xuất khẩu và đưa thương hiệu OPC vươn ra toàn cầu.

Chiến lược thị trường

- Để đạt được sự tăng trưởng thị phần bền vững, Công ty chú trọng triển khai chiến lược mở rộng độ phủ thị trường một cách toàn diện. Cụ thể, Dược phẩm OPC tiếp tục đầu tư vào củng cố đầu ra sản phẩm tại các hệ thống nhà thuốc truyền thống, đồng thời chủ động tìm kiếm, thiết lập quan hệ hợp tác chiến lược với các nhà phân phối có tiềm lực mạnh mẽ và mạng lưới rộng khắp. Mục tiêu là đưa sản phẩm của Công ty đến gần hơn với người tiêu dùng, đáp ứng nhu cầu ngày càng đa dạng của thị trường.
- Công ty tiếp tục triển khai chiến lược tái cấu trúc hoạt động của các chi nhánh nhằm tối ưu hóa mạng lưới phân phối sản phẩm.



04 ĐỊNH HƯỚNG PHÁT TRIỂN (tiếp theo)

CHIẾN LƯỢC PHÁT TRIỂN TRUNG VÀ DÀI HẠN (tiếp theo)

Chiến lược nhân sự

- Công ty đặc biệt coi trọng việc tạo dựng môi trường làm việc ổn định, đi kèm với chính sách lương thưởng và phúc lợi hấp dẫn, nhằm đảm bảo đời sống vật chất và tinh thần tốt nhất cho người lao động.
- Dược phẩm OPC xây dựng các chính sách tuyển dụng đa dạng, công bằng và hiệu quả nhằm thu hút nguồn nhân lực chất lượng cao cho chiến lược phát triển kinh doanh và định hướng nghiên cứu của Công ty.
- Công ty chú trọng đầu tư vào đào tạo và phát triển nguồn nhân lực, nhằm nâng cao tay nghề và kỹ năng chuyên môn cho người lao động. Qua đó, Dược phẩm OPC kiến tạo môi trường làm việc thúc đẩy năng suất, đồng thời mở ra lộ trình thăng tiến nghề nghiệp rõ ràng và bền vững cho mỗi cá nhân.



Chiến lược chuyển đổi số

- Để không ngừng nâng cao hiệu quả quản trị doanh nghiệp, Công ty tập trung vận hành tối ưu hệ thống ERP-SAP nhằm chuẩn hóa quy trình tác nghiệp và quản lý. Song song đó, Công ty tiếp tục đẩy mạnh việc phát triển và mở rộng các chức năng của hệ thống ERP-SAP để gia tăng năng lực quản trị toàn diện.
- Dược phẩm OPC vẫn đang đẩy mạnh công cuộc chuyển đổi số thông qua trung tâm Nghiên cứu và Phát triển (R&D) hiện đại, với trọng tâm là số hóa dữ liệu và ứng dụng trí tuệ nhân tạo (AI) trong các hoạt động nghiên cứu. Mục tiêu của OPC là tạo ra những đột phá trong việc phát triển sản phẩm mới, đáp ứng nhu cầu ngày càng cao của thị trường và mang lại giá trị gia tăng cho khách hàng.

04 ĐỊNH HƯỚNG PHÁT TRIỂN (tiếp theo)

CÁC MỤC TIÊU PHÁT TRIỂN BỀN VỮNG

Mục tiêu đối với người lao động

Dược phẩm OPC thấu hiểu rằng người lao động là một trong những yếu tố quan trọng trong hoạt động sản xuất kinh doanh của Công ty. Chính vì thế, Công ty luôn thực hiện các công tác đào tạo, nâng cao trình độ làm việc của cán bộ người lao động làm tiền đề cho sự phát triển bền vững. Đối với các nhân sự có tiềm năng và có chuyên môn vững vàng, Dược phẩm OPC ghi nhận và tiếp tục tạo điều kiện để những nhân sự trên có cơ hội được bồi dưỡng kỹ năng tốt hơn thông qua đội ngũ giảng viên có chuyên môn và kinh nghiệm từ bên trong và lẫn bên ngoài. Các công tác hướng dẫn, kiểm soát quy trình sản xuất an toàn được thực hiện kỹ càng để đảm bảo an toàn cho người lao động trong quá trình làm việc, sản xuất, nghiên cứu. Ngoài ra, Dược phẩm OPC đặc biệt chú trọng trong việc xây dựng, đào tạo một văn hóa doanh nghiệp phù hợp để gia tăng sự gắn kết giữa Công ty và người lao động.



Mục tiêu đối với môi trường, xã hội và cộng đồng

Phát triển vùng trồng dược liệu là mục tiêu mang tính chất bền vững và lâu dài của Dược phẩm OPC. Song song với hiệu quả to lớn của việc phát triển vùng dược liệu để đảm bảo nguồn nguyên liệu sạch sẽ, an toàn, đạt chất lượng cao theo tiêu chuẩn quốc tế cho ngành dược Việt Nam và thế giới, công tác hợp tác phát triển vùng trồng dược liệu với các địa phương tạo những tiền đề tốt nhất để phát huy tiềm năng khí hậu - thổ nhưỡng tại các tỉnh vùng xa, đem đến nhiều cơ hội việc làm với nguồn thu nhập ổn định cho người dân. Những hành động thiết thực kể trên khẳng định tinh thần trách nhiệm và quyết tâm mạnh mẽ trong công cuộc ổn định an sinh xã hội từ ban lãnh đạo và toàn thể người lao động của Công ty Cổ phần Dược phẩm OPC đối với môi trường, cộng đồng và xã hội.



CÔNG TY CỔ PHẦN DƯỢC PHẨM OPC
KHU VÙNG TRỒNG DƯỢC LIỆU
TRINH NỮ
(*Mimosa pudica L.*, Họ đậu *Fabaceae*)
THEO TIÊU CHUẨN GACP-WHO
ĐỊA CHỈ: Thôn Trung Thành, Xã Hùng Sơn,
huyện Hiệp Hòa, Tỉnh Bắc Giang



CÔNG TY CỔ PHẦN DƯỢC PHẨM OPC
KHU VÙNG TRỒNG DƯỢC LIỆU
VÔNG NEM
(*Erythrina variegata L.*, họ đậu *Fabaceae*)
THEO TIÊU CHUẨN GACP-WHO
ĐỊA CHỈ: Thôn Trung Thành, Xã Hùng Sơn,
huyện Hiệp Hòa, Tỉnh Bắc Giang

05 CÁC RỦI RO



RỦI RO KINH TẾ

Năm 2024, theo Tổng cục Thống kê, nền kinh tế Việt Nam đạt tốc độ tăng trưởng GDP ấn tượng với 7,09% so với cùng kỳ, chỉ thấp hơn các năm 2018, 2019 và 2022 trong giai đoạn 2011-2024. Lạm phát được kiểm soát ở mức 3,63%, thấp hơn mục tiêu Quốc hội đề ra (4% - 4,5%), nhờ nỗ lực của Chính phủ và xu hướng hạ nhiệt lạm phát toàn cầu. Môi trường kinh tế ổn định này tạo điều kiện thuận lợi cho các doanh nghiệp, trong đó có ngành dược phẩm, phát triển bền vững.

Tuy nhiên, chỉ số giá nhóm thuốc và dịch vụ y tế tăng 7,46% trong năm 2024, ảnh hưởng bởi việc điều chỉnh giá dịch vụ y tế theo Thông tư số 22/2023/TT-BYT (có hiệu lực từ 17/11/2023), góp phần làm tăng chỉ số giá tiêu dùng (CPI) chung thêm 0,4 điểm phần trăm. Xu hướng này phản ánh nhu cầu ngày càng cao của người tiêu dùng đối với các sản phẩm chăm sóc sức khỏe chất lượng và giá cả hợp lý.

Trước những biến động của nền kinh tế, Dược phẩm OPC đã chủ động nắm bắt cơ hội để củng cố vị thế. Công ty tập trung phát triển các sản phẩm chủ lực như Dầu Khuyết Diệp OPC, Kim Tiền Thảo, và Siro HoAstex - những sản phẩm đạt Thương hiệu Quốc gia, đáp ứng tốt nhu cầu thị trường. Đồng thời, Dược phẩm OPC đẩy mạnh mở rộng kênh phân phối, từ các hệ thống siêu thị như Co.opmart đến các thị trường quốc tế như Nigeria, Hàn Quốc, và Thái Lan, nhằm đa dạng hóa nguồn doanh thu và tận dụng tiềm năng xuất khẩu.

Giải pháp: Trước những biến động của nền kinh tế, Dược phẩm OPC đã chủ động nắm bắt cơ hội để củng cố vị thế. Công ty tập trung phát triển các sản phẩm chủ lực như Dầu Khuyết Diệp OPC, Kim Tiền Thảo, và Siro HoAstex - những sản phẩm đạt Thương hiệu Quốc gia, đáp ứng tốt nhu cầu thị trường. Đồng thời, Dược phẩm OPC đẩy mạnh mở rộng kênh phân phối, từ các hệ thống siêu thị như Co.opmart đến các thị trường quốc tế như Nigeria, Hàn Quốc, và Thái Lan, nhằm đa dạng hóa nguồn doanh thu và tận dụng tiềm năng xuất khẩu.

Để ứng phó hiệu quả với các diễn biến kinh tế, Dược phẩm OPC triển khai các kế hoạch sản xuất và tài chính linh hoạt, dựa trên việc phân tích kỹ lưỡng thị trường ngành dược. Công ty cũng đầu tư vào chuyển đổi số, với hệ thống ERP-SAP và ứng dụng trí tuệ nhân tạo trong nghiên cứu, giúp tối ưu hóa chi phí và nâng cao chất lượng sản phẩm. Bên cạnh đó, việc phát triển các vùng trồng dược liệu đạt chuẩn GACP-WHO không chỉ đảm bảo nguồn nguyên liệu ổn định mà còn giúp Dược phẩm OPC kiểm soát giá thành, từ đó mang đến các sản phẩm giá trị cao với mức giá hợp lý cho người tiêu dùng.



RỦI RO PHÁP LUẬT

Trong năm 2024, ngành dược phẩm Việt Nam đón nhận nhiều thay đổi pháp lý đáng chú ý. Ngày 21/11/2024, Quốc hội thông qua Luật số 44/2024/QH15, sửa đổi một số điều của Luật Dược, có hiệu lực từ ngày 01/7/2025. Luật mới mở ra nhiều cơ hội, như ưu tiên cấp phép lưu hành và nhập khẩu cho các loại thuốc đặc thù (thuốc hiếm, vắc xin, thuốc công nghệ cao), đồng thời định hướng phát triển ngành dược thành một ngành mũi nhọn.

Giải pháp: Trước những đổi mới này, Dược phẩm OPC đang chủ động nắm bắt cơ hội để phát triển. Với việc minh bạch hóa quyền kinh doanh, Dược phẩm OPC đẩy mạnh hợp tác với các đối tác quốc tế như Hàn Quốc và Trung Quốc để học hỏi công nghệ tiên tiến và nâng cao năng lực quản lý, từ đó đáp ứng tốt hơn các tiêu chuẩn cạnh tranh toàn cầu. Đồng thời, để thích ứng với xu hướng kinh doanh trực tuyến và chuỗi nhà thuốc hiện đại, Dược phẩm OPC đang đầu tư xây dựng nền tảng thương mại điện tử và quảng bá thương hiệu số, hướng tới tiếp cận khách hàng trẻ, am hiểu công nghệ, bên cạnh việc duy trì kênh OTC truyền thống.

Để đảm bảo tuân thủ pháp lý, Dược phẩm OPC tăng cường đội ngũ pháp lý chuyên môn cao, hợp tác với các công ty luật uy tín để bảo vệ quyền sở hữu trí tuệ và cập nhật quy định quốc tế. Ngoài ra, Dược phẩm OPC tiếp tục mở rộng các vùng trồng dược liệu đạt chuẩn GACP-WHO, như dự án tại Kon Tum - Quảng Nam, nhằm tăng tính tự chủ về nguyên liệu và đáp ứng các yêu cầu pháp lý về nguồn gốc sản phẩm. Dược phẩm OPC cũng tích cực tham gia các hiệp hội ngành để đóng góp ý kiến vào chính sách, đảm bảo sự phát triển bền vững trong bối cảnh pháp lý mới. Với sự chuẩn bị chu đáo và tinh thần đổi mới, Dược phẩm OPC tự tin sẽ tiếp tục khẳng định vị thế trong ngành dược Việt Nam và vươn ra thị trường quốc tế.

05

CÁC RỦI RO (tiếp theo)



RỦI RO QUẢN LÝ HÀNG TỒN KHO

Quản lý hàng tồn kho trong dược phẩm là một thách thức lớn, đòi hỏi độ chính xác cao và sự kiểm soát chặt chẽ từng chi tiết. Nhận thức rõ điều này, Dược phẩm OPC đã áp dụng nhiều phương pháp quản lý chiến lược, bao gồm đầu tư hệ thống kho nguyên liệu, dược liệu và thành phẩm đạt tiêu chuẩn GSP Dược phẩm. Công ty cũng ứng dụng phần mềm quản lý kho tiên tiến, giúp phân loại thuốc theo mã số, lô sản xuất, hạn sử dụng và mã vạch. Việc kiểm soát hàng tồn kho theo lô, ngày hết hạn cùng với sự hỗ trợ của công nghệ giúp tối ưu hóa hiệu quả quản lý.

Giải pháp: Ngoài việc ghi nhận số lượng đơn thuần, quản lý kho dược phẩm đòi hỏi sự hiểu biết sâu về sản phẩm, bao gồm chủng loại, đặc tính, hạn sử dụng và cách bảo quản. Nhờ đó, OPC có thể giảm thiểu tối đa rủi ro tồn kho, tránh ảnh hưởng đến hoạt động sản xuất và kinh doanh, đồng thời đảm bảo chất lượng sản phẩm đến tay người tiêu dùng.

RỦI RO NGUYÊN LIỆU ĐẦU VÀO

Ngành dược phẩm Việt Nam tiếp tục đối mặt với rủi ro lớn do sự phụ thuộc vào nguồn nguyên liệu nhập khẩu, đặc biệt là từ Trung Quốc và Ấn Độ, riêng dược liệu chiếm khoảng 75% phải nhập khẩu. Dù OPC đã chủ động phát triển vùng trồng dược liệu, một số sản phẩm vẫn cần nhập nguyên liệu từ đối tác. Do đó, bất kỳ gián đoạn nào trong chuỗi cung ứng do yếu tố chính trị, kinh tế hay thiên tai đều có thể ảnh hưởng đến nguồn nguyên liệu, tác động tiêu cực đến sản xuất và kế hoạch kinh doanh của Công ty.

Giải pháp: Nhằm tăng cường tính tự chủ, OPC đã xây dựng chiến lược phát triển vùng trồng dược liệu tại nhiều tỉnh thành trên cả nước. Chiến lược này được thực hiện theo mô hình phối hợp “4 Nhà” (Nhà nước - Nhà doanh nghiệp - Nhà nông - Nhà khoa học) nhằm tận dụng tối đa lợi ích từ chuỗi giá trị bền vững, hướng tới mục tiêu đảm bảo nguồn cung ổn định, giảm rủi ro và nâng cao chất lượng sản phẩm.

RỦI RO HÀNG NHÁI, HÀNG KÉM CHẤT LƯỢNG

Tình trạng buôn lậu, gian lận thương mại và hàng giả ngày càng diễn biến phức tạp, gây ảnh hưởng nghiêm trọng đến trật tự xã hội, quyền lợi hợp pháp của doanh nghiệp và người tiêu dùng. Đặc biệt, các ngành dược phẩm, thực phẩm chức năng, mỹ phẩm và dược liệu đang chịu tác động lớn từ vấn nạn này. Bộ Y tế cảnh báo về sự gia tăng của dược phẩm giả, kém chất lượng, đe dọa trực tiếp đến sức khỏe người tiêu dùng và môi trường kinh doanh. Hiện nay, thị trường đang đối mặt với tình trạng làm giả tinh vi, không chỉ gây nguy hại đến sức khỏe mà còn ảnh hưởng đến danh tiếng của doanh nghiệp, đặc biệt là các vi phạm về sở hữu trí tuệ.

Giải pháp: Nhằm giảm thiểu rủi ro và bảo vệ người tiêu dùng, Dược phẩm OPC đã triển khai các chiến lược mạnh mẽ để đối phó với hàng giả và hàng kém chất lượng. Công ty chú trọng sử dụng tem chống hàng giả như một giải pháp hiệu quả, giúp bảo vệ quyền sở hữu trí tuệ, đồng thời đảm bảo chất lượng sản phẩm. Đây là biện pháp quan trọng trong cuộc chiến chống hàng giả và vi phạm sở hữu trí tuệ, góp phần nâng cao uy tín thương hiệu trên thị trường.

05 CÁC RỦI RO (tiếp theo)

RỦI RO LẠC HẬU TRONG CÔNG NGHỆ VÀ QUY TRÌNH SẢN XUẤT

Trong ngành dược phẩm, quy trình sản xuất luôn được kiểm soát chặt chẽ nhằm đáp ứng các tiêu chuẩn nghiêm ngặt về nguyên liệu cũng như tiêu chuẩn GMP-WHO trong điều kiện sản xuất và thử nghiệm lâm sàng. Việc đảm bảo an toàn và hiệu quả của thuốc là yếu tố quan trọng hàng đầu, đòi hỏi sự chú trọng cao trong mọi giai đoạn nghiên cứu và sản xuất.

Để đáp ứng những yêu cầu này, các doanh nghiệp dược phẩm phải liên tục đổi mới thiết bị sản xuất, cải tiến kỹ thuật nhằm nâng cao chất lượng sản phẩm và đảm bảo an toàn cho người tiêu dùng. Nghiên cứu và đầu tư vào khoa học - công nghệ không chỉ giúp cải thiện chất lượng thuốc mà còn mở rộng thị trường, nâng cao năng lực cạnh tranh.

Giải pháp: Nhận thức được tầm quan trọng đó, Dược phẩm OPC luôn ưu tiên quản lý chất lượng, đầu tư đổi mới trang thiết bị, đặc biệt là công nghệ chiết xuất dược liệu, cải tiến kỹ thuật và nâng cao tay nghề lao động. Công ty cũng tập trung mạnh mẽ vào nghiên cứu và phát triển, trong đó đáng chú ý là dự án xây dựng Trung tâm Nghiên cứu & Phát triển. Đặc biệt, OPC đẩy mạnh số hóa cơ sở dữ liệu dược liệu và ứng dụng trí tuệ nhân tạo trong quá trình tìm kiếm, phát triển thuốc mới, tạo nền tảng vững chắc cho sự phát triển bền vững.

RỦI RO KHÁC

Bên cạnh các rủi ro trong quản lý và vận hành, hoạt động kinh doanh của Công ty còn có thể chịu tác động từ những yếu tố bên ngoài như thiên tai, biến động chính trị, xã hội toàn cầu hoặc chiến tranh. Những sự kiện này có thể gây tổn thất về con người, tài sản, làm gián đoạn chuỗi cung ứng, giảm số lượng khách hàng và ảnh hưởng đến các thị trường tiềm năng.

Giải pháp: Dù mức độ ảnh hưởng có thể khác nhau, nhưng các rủi ro này đều có tác động trực tiếp hoặc gián tiếp đến kết quả kinh doanh của Công ty. Nhằm giảm thiểu những tác động tiêu cực, Ban lãnh đạo Công ty đã xây dựng và triển khai các chính sách phòng ngừa, bao gồm đánh giá rủi ro thường xuyên, lập kế hoạch ứng phó và duy trì hoạt động sản xuất kinh doanh một cách ổn định.





02

TÌNH HÌNH HOẠT ĐỘNG TRONG NĂM

1. Tình hình hoạt động sản xuất kinh doanh
2. Tổ chức và nhân sự
3. Tình hình đầu tư, tình hình thực hiện các dự án
4. Tình hình tài chính
5. Cơ cấu cổ đông, thay đổi vốn đầu tư của chủ sở hữu
6. Báo cáo tác động liên quan đến môi trường và xã hội



Thương hiệu xanh - Vườn mình hội nhập

01

TÌNH HÌNH HOẠT ĐỘNG
SẢN XUẤT KINH DOANH

KẾT QUẢ KINH DOANH SO VỚI CÙNG KỲ NĂM TRƯỚC

(Đơn vị tính: Triệu đồng)

STT	Chỉ tiêu	Năm 2023		Năm 2024		%2024/2023
		Giá trị	Tỷ trọng	Giá trị	Tỷ trọng	
1	Doanh thu	1.008.957	100%	969.553	100%	96,09%
	Doanh thu bán					
1.1	thành phẩm, hàng hóa	999.562	99,07%	957.269	98,73%	95,77%
1.2	Doanh thu bán nguyên vật liệu	7.842	0,78%	9.899	1,02%	126,23%
1.3	Doanh thu cung cấp dịch vụ	1.554	0,15%	2.385	0,25%	153,47%
2	Các khoản giảm trừ doanh thu	4.070	-	977	-	24,00%
3	Doanh thu thuần	1.004.887	-	968.576	-	96,39%
4	Lợi nhuận sau thuế	122.319	-	109.454	-	89,48%

(Số liệu căn cứ BCTC hợp nhất 2024 đã kiểm toán)

Năm 2024, thị trường dược phẩm Việt Nam chứng kiến nhiều thay đổi trong thói quen tiêu dùng và quy định ngành. Trong bối cảnh đó, Dược phẩm OPC đã thể hiện sự thích ứng linh hoạt, duy trì kết quả kinh doanh ổn định với doanh thu đạt 969.553 triệu đồng, tương đương 96,09% so với năm 2023. Cơ cấu doanh thu có sự chuyển dịch tích cực, với tỷ trọng doanh thu từ bán nguyên vật liệu và cung cấp dịch vụ tăng lần lượt từ 0,78% và 0,15% lên 1,02% và 0,25%. Doanh thu từ bán thành phẩm và hàng hóa tiếp tục chiếm tỷ trọng lớn nhất, đạt 957.269 triệu đồng, tương ứng 98,73% tổng doanh thu.

Sự ổn định này đến từ chiến lược phát triển bền vững của Dược phẩm OPC. Các sản phẩm đạt Thương hiệu Quốc gia, như Dầu Khuynh Diệp OPC nhãn hiệu “Mẹ Bồng Con”, Thuốc trị sỏi thận Kim Tiên Thảo nhãn hiệu “Ông Già”, Siro HoAstex, Mimosa Viên an thần, FENGSHI-OPC Viên xương khớp, và Thuốc ho người lớn OPC, tiếp tục là động lực chính, khẳng định chất lượng và sức hút trên thị trường. Công ty cũng mở rộng kênh phân phối, đẩy mạnh xuất khẩu sang các thị trường quốc tế như Hàn Quốc, Thái Lan, và Nigeria.

Hướng tới tương lai, Dược phẩm OPC sẽ tiếp tục đẩy mạnh nghiên cứu và phát triển, tận dụng trí tuệ nhân tạo cùng công nghệ số để nâng tầm chất lượng sản phẩm. Với tinh thần đoàn kết và sự quyết tâm của toàn thể đội ngũ, Dược phẩm OPC sẵn sàng chinh phục những mục tiêu mới, đáp ứng nhu cầu ngày càng cao của thị trường và góp phần nâng cao vị thế của ngành dược Việt Nam trên bản đồ quốc tế.



KẾT QUẢ SẢN XUẤT KINH DOANH SO VỚI KẾ HOẠCH NĂM 2024

(Đơn vị tính: Triệu đồng)

STT	Chỉ tiêu	Công ty mẹ		Hợp nhất		%Thực hiện/ Kế hoạch	
		Thực hiện	Kế hoạch	Thực hiện	Kế hoạch	Công ty mẹ	Hợp nhất
1	Doanh thu	887.514	1.200.000	969.553	1.278.000	73,96%	75,86%
2	Lợi nhuận trước thuế	124.066	180.000	137.126	186.000	68,93%	73,72%

(Số liệu căn cứ BCTC hợp nhất 2024, BCTC riêng 2024 đã kiểm toán và chỉ tiêu kế hoạch đã được ĐHĐCĐ thường niên 2024 thông qua)

Năm 2024, nền kinh tế tiếp tục đối mặt với nhiều thách thức, khiến 197.861 doanh nghiệp rút lui khỏi thị trường, trong đó 50,6% lựa chọn tạm ngừng kinh doanh ngắn hạn. Điều này dẫn đến tình trạng nhiều người lao động mất việc làm, ảnh hưởng trực tiếp đến sức mua của thị trường. Trong bối cảnh đó, OPC chịu tác động lớn do đặc thù kinh doanh các sản phẩm không phải thuốc chuyên khoa đặc trị, vốn phụ thuộc vào nhu cầu tự sử dụng của người dân. Khi kinh tế khó khăn, nhu cầu tiêu dùng giảm sút, kéo theo doanh thu của công ty không đạt như kỳ vọng.

Để thích ứng với bối cảnh khó khăn, OPC đã mạnh mẽ triển khai chiến lược tái cấu trúc hệ thống kinh doanh, hướng đến mục tiêu phát triển bền vững dài hạn. Công ty triển khai hợp tác với các nhà phân phối lớn, giai đoạn đầu cần thời gian ổn định, dẫn đến doanh thu chưa đạt kỳ vọng. Bên cạnh đó, OPC áp dụng chính sách chiết khấu thương mại, tăng cường chăm sóc khách hàng để đồng hành vượt khó. Dù tái cấu trúc có thể ảnh hưởng ngắn hạn đến kết quả kinh doanh, đây là bước đi quan trọng để xây dựng nền tảng vững chắc cho tương lai, phản ánh những nỗ lực không ngừng của OPC hướng đến mục tiêu phát triển bền vững.

02 TỔ CHỨC VÀ NHÂN SỰ

HỘI ĐỒNG QUẢN TRỊ

STT	Thành viên HĐQT	Chức vụ
1	Ông Hoàng Lê Sơn	Chủ tịch HĐQT - Thành viên HĐQT độc lập
2	Bà Phương Thanh Nhung	Phó Chủ tịch HĐQT - Thành viên HĐQT không điều hành
3	Ông Trịnh Xuân Vương	Thành viên HĐQT không điều hành
4	Bà Hàn Thị Khánh Vinh	Thành viên HĐQT không điều hành
5	Bà Phạm Thị Xuân Hương	Thành viên HĐQT kiêm Tổng Giám đốc

Thay đổi thành viên Hội đồng quản trị trong năm 2024: Không có

BAN KIỂM SOÁT

STT	Thành viên BKS	Chức vụ
1	Bà Kiều Thị Minh Hồng	Trưởng Ban Kiểm soát
2	Bà Nguyễn Thị Hồng Nhung	Thành viên Ban Kiểm soát
3	Ông Nguyễn Anh Vũ	Thành viên Ban Kiểm soát

Thay đổi thành viên Ban Kiểm soát trong năm 2024: Không có

THÔNG TIN THÀNH VIÊN HỘI ĐỒNG QUẢN TRỊ



ÔNG HOÀNG LÊ SƠN
Chủ tịch HĐQT

Năm sinh: 1970

Quốc tịch: Việt Nam

Trình độ chuyên môn: Tiến sỹ Kinh tế

Chức vụ hiện nay tại Công ty: Được bổ nhiệm Chủ tịch HĐQT OPC từ ngày 27/04/2023.

Chức vụ tại tổ chức khác

- Thành viên HĐQT Công ty Cổ phần SAM Holdings
- Thành viên HĐQT Công ty Cổ phần Công nghệ Tài chính EnCapital

Số cổ phần sở hữu tại ngày 28/03/2025

- Đại diện: 0 cổ phần
- Cá nhân: 0 cổ phần



BÀ PHƯƠNG THANH NHUNG
Phó chủ tịch HĐQT

Năm sinh: 1980

Quốc tịch: Việt Nam

Trình độ chuyên môn: Thạc sỹ Tài chính Ngân hàng

Chức vụ hiện nay tại Công ty: Được bổ nhiệm thành viên HĐQT OPC kể từ ngày 22/10/2021 và bổ nhiệm Phó Chủ tịch HĐQT OPC kể từ 20/12/2022.

Chức vụ tại tổ chức khác

- Chủ tịch HĐQT Công ty Cổ phần Bảo hiểm Hùng Vương
- Cố vấn Hội đồng quản trị Ngân hàng TMCP Việt Á; Phó Chủ tịch Ủy ban Nhân sự, Phó Chủ tịch Ủy ban Chiến lược Ngân hàng TMCP Việt Á
- Thành viên HĐQT Công ty Cổ phần Dược phẩm TW25
- Chủ tịch HĐQT Công ty TNHH MTV Dược phẩm OPC Bình Dương

Số cổ phần sở hữu tại ngày 28/03/2025

- Đại diện: 0 cổ phần
- Cá nhân: 0 cổ phần



ÔNG TRỊNH XUÂN VƯƠNG
Thành viên HĐQT

Năm sinh: 1955

Quốc tịch: Việt Nam

Trình độ chuyên môn: Dược sỹ đại học

Chức vụ hiện nay tại Công ty: Được bổ nhiệm thành viên HĐQT OPC từ ngày 09/04/2021.

Chức vụ tại tổ chức khác

- ▶ không có

Số cổ phần sở hữu tại ngày 28/03/2025

- ▶ Đại diện: 0 cổ phần
- ▶ Cá nhân: 8.911.197 cổ phần tương đương 13,91% vốn điều lệ



BÀ HÀN THỊ KHÁNH VINH
Thành viên HĐQT

Năm sinh: 1975

Quốc tịch: Việt Nam

Trình độ chuyên môn: Thạc sỹ Kế toán quốc tế

Chức vụ hiện nay tại Công ty: Được bổ nhiệm thành viên HĐQT OPC từ ngày 22/10/2021

Chức vụ tại tổ chức khác

- ▶ Thành viên HĐQT, Tổng Giám đốc Tổng Công ty Dược Việt Nam - CTCP
- ▶ Chủ tịch HĐQT Công ty Cổ phần Dược phẩm Trung ương CPC1
- ▶ Thành viên HĐQT Công ty Cổ phần Dược phẩm Imexpharm
- ▶ Thành viên HĐQT Công ty Cổ phần Sanofi Việt Nam

Số cổ phần sở hữu tại ngày 28/03/2025

- ▶ Đại diện: 8.585.986 cổ phần, chiếm tỷ lệ 13,40% vốn điều lệ (Đại diện Tổng Công ty Dược Việt Nam - CTCP)
- ▶ Cá nhân: 0 cổ phần



BÀ PHẠM THỊ XUÂN HƯƠNG
Thành viên HĐQT
kiêm Tổng Giám đốc

Năm sinh: 1965

Quốc tịch: Việt Nam

Trình độ chuyên môn: Dược sỹ CK1 - Công nghiệp Dược bào chế - Quản trị doanh nghiệp cao cấp

Chức vụ hiện nay tại Công ty: Được bổ nhiệm chức danh thành viên HĐQT OPC từ ngày 27/04/2023 và chức danh Tổng Giám đốc từ ngày 14/07/2021.

Chức vụ tại tổ chức khác

- ▶ Chủ tịch HĐQT của Công ty Cổ phần Dược Phẩm TW25
- ▶ Thành viên HĐQT của Công ty TNHH MTV Dược phẩm OPC Bình Dương

Số cổ phần sở hữu tại ngày 28/03/2025

- ▶ Đại diện: 0 cổ phần
- ▶ Cá nhân: 0 cổ phần



Thương hiệu xanh
Vườn mình hội nhập

THÔNG TIN THÀNH VIÊN
BAN KIỂM SOÁT



BÀ KIỀU THỊ MINH HỒNG
Trưởng BKS

Năm sinh: 1979

Quốc tịch: Việt Nam

Trình độ chuyên môn: Thạc sỹ phân tích kinh doanh và hệ thống

Chức vụ hiện nay tại Công ty: Được bổ nhiệm chức danh Trưởng Ban Kiểm soát từ ngày 22/10/2021

Chức vụ tại tổ chức khác

- ▶ Không có

Số cổ phần sở hữu tại ngày 28/03/2025

- ▶ Đại diện: 0 cổ phần
- ▶ Cá nhân: 0 cổ phần

BÀ NGUYỄN THỊ HỒNG NHUNG
Thành viên BKS
kiêm Phó Giám đốc NCPT

Năm sinh: 1980

Quốc tịch: Việt Nam

Trình độ chuyên môn: Dược sỹ đại học, Cử nhân Kinh tế

Chức vụ hiện nay tại Công ty: Được bổ nhiệm chức danh Thành viên Ban Kiểm soát từ ngày 22/10/2021.

Chức vụ tại tổ chức khác

- ▶ Thành viên góp vốn Công ty TNHH Xuân Thành Trang

Số cổ phần sở hữu tại ngày 28/03/2025

- ▶ Đại diện: 0 cổ phần
- ▶ Cá nhân: 0 cổ phần

ÔNG NGUYỄN ANH VŨ
Thành viên BKS

Năm sinh: 1989

Quốc tịch: Việt Nam

Trình độ chuyên môn: Thạc sỹ Tài chính Ngân hàng

Chức vụ hiện nay tại Công ty: Được bổ nhiệm chức danh Thành viên Ban Kiểm soát từ ngày 27/04/2023.

Chức vụ tại tổ chức khác

- ▶ Phó Giám đốc Phát triển Kinh doanh Công ty Cổ phần Quản lý Quỹ PVI

Số cổ phần sở hữu tại ngày 28/03/2025

- ▶ Đại diện: 0 cổ phần
- ▶ Cá nhân: 0 cổ phần

02

TỔ CHỨC VÀ NHÂN SỰ (tiếp theo)



BAN ĐIỀU HÀNH

Hiện tại, Công ty có 01 Tổng Giám đốc, 02 Phó Tổng Giám đốc và 01 Kế toán trưởng. Các thành viên Ban điều hành của Công ty đã đáp ứng đầy đủ các tiêu chuẩn và điều kiện theo quy định tại Luật Doanh nghiệp và các quy định hiện hành.

STT	Thành viên BĐH	Chức vụ
1	Bà Phạm Thị Xuân Hương	Tổng Giám đốc
2	Bà Lê Thị Thuý Anh	Phó Tổng Giám đốc
3	Ông Hà Đức Cường	Phó Tổng Giám đốc
4	Ông Nguyễn Thế Đề	Kế toán trưởng

Thay đổi thành viên Ban điều hành trong năm 2024: Không có





BÀ PHẠM THỊ XUÂN HƯƠNG
Thành viên HĐQT
kiêm Tổng Giám đốc

Năm sinh: 1965

Quốc tịch: Việt Nam

Trình độ chuyên môn: Dược sỹ CK1 - Công nghiệp Dược bào chế - Quản trị doanh nghiệp cao cấp

Chức vụ hiện nay tại Công ty: Được bổ nhiệm chức danh thành viên HĐQT OPC từ ngày 27/04/2023 và chức danh Tổng Giám đốc từ ngày 14/07/2021.

Chức vụ tại tổ chức khác

- ▶ Chủ tịch HĐQT của Công ty Cổ phần Dược Phẩm TW25
- ▶ Thành viên HĐQT của Công ty TNHH MTV Dược phẩm OPC Bình Dương

Số cổ phần sở hữu tại ngày 28/03/2025

- ▶ Đại diện: 0 cổ phần
- ▶ Cá nhân: 0 cổ phần



BÀ LÊ THỊ THÚY ANH
Phó Tổng Giám đốc

Năm sinh: 1970

Quốc tịch: Việt Nam

Trình độ chuyên môn: Dược sỹ Đại học, Thạc sỹ Quản trị kinh doanh

Chức vụ hiện nay tại Công ty: Được bổ nhiệm chức danh Phó Tổng Giám đốc từ tháng 11/2013.

Chức vụ tại tổ chức khác

- ▶ Giám đốc điều hành - Người đại diện theo pháp luật Công ty TNHH MTV Dược phẩm OPC Bình Dương

Số cổ phần sở hữu tại ngày 28/03/2025

- ▶ Đại diện: 0 cổ phần
- ▶ Cá nhân: 20.041 cổ phần tương đương 0,04% vốn điều lệ



ÔNG HÀ ĐỨC CƯỜNG
Phó Tổng Giám đốc

Năm sinh: 1970

Quốc tịch: Việt Nam

Trình độ chuyên môn: Thạc sỹ Dược sỹ, Cử nhân Quản trị kinh doanh

Chức vụ hiện nay tại Công ty: Được bổ nhiệm chức danh Phó Tổng Giám đốc từ ngày 19/09/2016.

Chức vụ tại tổ chức khác

- ▶ Thành viên Hội đồng quản trị của Công ty Cổ phần Dược phẩm TW25

Số cổ phần sở hữu tại ngày 28/03/2025

- ▶ Đại diện: 0 cổ phần
- ▶ Cá nhân: 98.398 cổ phần, tương ứng 0,15% vốn điều lệ



ÔNG NGUYỄN THẾ ĐỀ
Kế toán trưởng

Năm sinh: 1972

Quốc tịch: Việt Nam

Trình độ chuyên môn: Cử nhân kinh tế

Chức vụ hiện nay tại Công ty: Được bổ nhiệm chức danh Kế toán trưởng từ tháng 05/2011.

Chức vụ tại tổ chức khác

- ▶ Không có

Số cổ phần sở hữu tại ngày 28/03/2025

- ▶ Đại diện: 0 cổ phần
- ▶ Cá nhân: 44.125 cổ phần, tương ứng 0,07% vốn điều lệ

02 TỔ CHỨC VÀ NHÂN SỰ (tiếp theo)

SỐ LƯỢNG CÁN BỘ, NHÂN VIÊN

(Tại ngày 31/12/2024)

STT	Tính chất phân loại	Số lượng (người)	Tỷ lệ
A	Theo trình độ	756	100%
1	Trình độ Đại học và trên Đại học	266	35,18%
2	Trình độ Cao đẳng, trung cấp chuyên nghiệp	264	34,92%
3	Sơ cấp và Công nhân kỹ thuật	25	3,31%
3	Lao động phổ thông	201	26,59%
B	Theo giới tính	756	100%
1	Nam	413	54,63%
2	Nữ	343	45,37%
C	Theo tính chất hợp đồng lao động	756	100%
1	Hợp đồng có thời hạn 1 đến 3 năm	170	22,49%
2	Hợp đồng không xác định thời hạn	586	77,51%
Tổng cộng		756	100%

THU NHẬP BÌNH QUÂN

Thu nhập bình quân năm 2024 của người lao động tại OPC là 15.700.000 đồng/người/tháng.

CHÍNH SÁCH NHÂN SỰ

Về đào tạo nhân lực

Tại OPC, con người luôn được xem là nhân tố cốt lõi, là động lực đưa doanh nghiệp vươn xa trên hành trình phát triển bền vững. Vì vậy, công ty luôn đặt trọng tâm vào việc xây dựng các chương trình đào tạo chuyên sâu, tạo ra một môi trường làm việc nơi mỗi cá nhân đều có cơ hội tỏa sáng và phát triển năng lực tối đa. Khi hoạch định chiến lược kinh doanh, OPC không chỉ tập trung vào mục tiêu tài chính mà còn chú trọng bảo vệ cơ cấu tổ chức và định hướng nhân sự rõ ràng cho từng bộ phận. Mỗi phòng ban đều xác định cụ thể vai trò công việc, nhu cầu nâng cao kỹ năng và kế hoạch bổ sung nhân lực. Từ đó, công ty xây dựng một lộ trình đào tạo tổng thể, kết hợp giữa các khóa học nội bộ và hợp tác với các tổ chức uy tín bên ngoài. Mục tiêu không chỉ là trang bị cho nhân viên những kỹ năng thiết yếu để hoàn thành xuất sắc nhiệm vụ, mà còn giúp cho Công ty luôn luôn có đội ngũ nhân sự kế thừa, chuẩn bị nguồn lực tốt cho chiến lược phát triển sản xuất - kinh doanh trong ngắn hạn, dài hạn.



Về tuyển dụng nhân tài

OPC cam kết tìm kiếm và phát triển những tài năng ưu tú, những người không chỉ sở hữu kiến thức chuyên môn vững vàng mà còn mang trong mình lòng tận tâm và tinh thần trách nhiệm cao với nghề. Quy trình tuyển dụng của chúng tôi được thiết kế minh bạch, công bằng, nhằm thu hút những ứng viên phù hợp nhất với tầm nhìn và giá trị của doanh nghiệp. Đặc biệt, để lựa chọn nhân sự cho các vị trí quản lý cấp cao, OPC hợp tác với các đơn vị tuyển dụng chuyên nghiệp, tận dụng mạng lưới rộng lớn để tiếp cận những tài năng nổi bật. Điều này đảm bảo rằng mỗi thành viên gia nhập OPC không chỉ đáp ứng yêu cầu công việc mà còn hòa quyện với văn hóa doanh nghiệp, cùng hướng đến sự phát triển mạnh mẽ, bền vững.

Về chính sách lương, thưởng, phúc lợi, đãi ngộ

Tại OPC, một hệ thống lương thưởng minh bạch cùng các phúc lợi hấp dẫn chính là chìa khóa để truyền cảm hứng và khơi dậy sự cống hiến từ mỗi nhân viên. Công ty đã xây dựng một cơ chế trả lương dựa trên nguyên tắc công bằng, phản ánh chính xác năng lực và đóng góp của từng cá nhân, đảm bảo sự hài hòa giữa các vai trò trong tổ chức. Theo đánh giá của ban lãnh đạo, những chính sách này đang mang lại kết quả tích cực, không chỉ thúc đẩy tinh thần làm việc hăng say mà còn tạo nên sự đồng lòng hướng tới các mục tiêu lớn của doanh nghiệp. Với việc trả lương theo hiệu quả công việc và ghi nhận xứng đáng những nỗ lực, OPC đang kiến tạo một môi trường làm việc lý tưởng, nơi mỗi cá nhân tự hào về những giá trị đóng góp của bản thân với công ty.

03

TÌNH HÌNH ĐẦU TƯ,
TÌNH HÌNH THỰC HIỆN CÁC DỰ ÁN

CÁC KHOẢN ĐẦU TƯ LỚN

CÁC KHOẢN ĐẦU TƯ TÀI CHÍNH

Theo BCTC hợp nhất năm 2024 đã kiểm toán, tại ngày 31/12/2024, Dược phẩm OPC có các khoản đầu tư tài chính ngắn hạn ghi nhận ở mức 71.069 triệu đồng và tiền cùng các khoản tương đương tiền ghi nhận ở mức 175.594 triệu đồng. Ngoài ra, Dược phẩm OPC còn có các khoản đầu tư tài chính dài hạn bao gồm đầu tư vào các công ty con, công ty liên kết và đầu tư góp vốn vào đơn vị khác.

Các khoản đầu tư góp vốn vào đơn vị khác không có sự thay đổi so với năm 2023. Cụ thể:

STT	Công ty	Số lượng cổ phần	Giá gốc đầu tư (Đồng)
1	Công ty Cổ phần Dược phẩm Trung ương Vidipha	180.000	4.070.000.000
2	Công ty Cổ phần Dược Hà Tĩnh	299.475	2.750.000.000
3	Công ty Cổ phần Bao Bì Dược	145.000	1.950.000.000
4	Công ty Cổ phần Vật tư Y tế Dược Thái Bình	15.750	1.665.000.000
5	Công ty Cổ phần Hóa dược Việt Nam	50.000	1.250.000.000
Tổng cộng			11.685.000.000

(Số liệu căn cứ BCTC hợp nhất 2024 đã kiểm toán)



CÁC KHOẢN ĐẦU TƯ DỰ ÁN

TRUNG TÂM NGHIÊN CỨU - PHÁT TRIỂN VÀ ERP - SAP GIAI ĐOẠN 2



Từ năm 2023, Dược phẩm OPC đã khởi công dự án Trung tâm nghiên cứu và phát triển thuốc mới tại Trụ sở Công ty. Quý 1/2024, giai đoạn 1 của dự án đã hoàn thành và đưa vào hoạt động. Tại Trung tâm đang triển khai số hóa dữ liệu dược liệu để đưa vào nền tảng trí tuệ nhân tạo và nghiên cứu thuốc mới. Giai đoạn 2 và 3 của dự án đang tiếp tục triển khai và dự kiến quý 1/2026 hoàn thành và chính thức đưa Trung tâm vào hoạt động.

Ngoài ra, sau khi hoàn thành giai đoạn 1 của hệ thống ERP - SAP, Dược phẩm OPC đang phối hợp với đơn vị cung cấp để phát triển và thử nghiệm thêm các tính năng mới, nhằm tối ưu hóa hệ thống theo đặc thù hoạt động và nhu cầu của Công ty.

TRIỂN KHAI, MỞ RỘNG QUY MÔ VÙNG TRỒNG VÀ KHU CHẾ BIẾN DƯỢC LIỆU SAU THU HOẠCH TẠI CÁC VÙNG TRỒNG

Dự thảo báo cáo khả thi về dự án vùng trồng dược liệu tại Kon Tum và nhà máy chiết xuất tại địa phương đã được hoàn thiện và trình lên Ban lãnh đạo xem xét. Hiện tại, Ban Dự án vùng trồng dược liệu Kon Tum - Quảng Nam đang tích cực xúc tiến các thủ tục pháp lý liên quan đến đất đai tại huyện Tu Mơ Rông và huyện Đắk Glei, tỉnh Kon Tum, nhằm triển khai kế hoạch trồng dược liệu, trước mắt trên diện tích 25 hecta.



03 TÌNH HÌNH ĐẦU TƯ, TÌNH HÌNH THỰC HIỆN CÁC DỰ ÁN (tiếp theo)

CÁC KHOẢN ĐẦU TƯ LỚN

Tính đến ngày 31/12/2024, Công ty đang đầu tư góp vốn vào 02 công ty con và 01 công ty liên kết.
Kết quả kinh doanh tại các công ty con như sau:

Công ty con Đơn vị tính: Triệu đồng

Chỉ tiêu	Kế hoạch 2024	Thực hiện 2024	%TH2024/ KH2024	% so với cùng kỳ
----------	---------------	----------------	--------------------	---------------------

Công ty TNHH MTV Dược phẩm OPC Bình Dương

Doanh thu	81.500	95.657	117%	109%
Lợi nhuận trước thuế	10.000	11.922	119%	125%

Công ty Cổ phần Dược phẩm TW25

Doanh thu	142.000	130.581	92%	93%
Lợi nhuận trước thuế	2.500	2.622	105%	118%

(Số liệu Công ty Cổ phần Dược phẩm OPC tổng hợp)

Công ty liên kết Đơn vị tính: Triệu đồng

Chỉ tiêu	Thực hiện 2023	Thực hiện 2024	% so với cùng kỳ
----------	----------------	----------------	---------------------

Công ty Cổ phần Dược OPC Bắc Giang

Doanh thu	94.685	136.025	143,66%
Lợi nhuận trước thuế	2.891	5.013	173,40%

(Số liệu Công ty Cổ phần Dược phẩm OPC tổng hợp)



04

TÌNH HÌNH
TÀI CHÍNH



TÌNH HÌNH TÀI CHÍNH

Đơn vị tính: Triệu đồng

STT	Chỉ tiêu	Năm 2023	Năm 2024	%2024/2023
1	Tổng giá trị tài sản	1.260.821	1.221.572	96,89%
2	Doanh thu thuần	1.004.887	968.576	96,39%
3	Lợi nhuận từ hoạt động kinh doanh	156.063	138.053	88,46%
4	Lợi nhuận trước thuế	155.323	137.126	88,28%
5	Lợi nhuận sau thuế	122.319	109.454	89,48%


(Số liệu căn cứ BCTC hợp nhất năm 2024 đã kiểm toán của OPC)

Năm 2024, nền kinh tế chung và ngành dược phẩm Việt Nam trải qua nhiều biến động, tạo ra những thách thức mới cho các doanh nghiệp trong ngành. Trong bối cảnh đó, Dược phẩm OPC đã thể hiện khả năng thích ứng linh hoạt, duy trì sự ổn định tài chính với tổng giá trị tài sản đạt 1.221.572 triệu đồng, doanh thu thuần đạt 968.576 triệu đồng, và lợi nhuận sau thuế đạt 109.454 triệu đồng.

Công ty tập trung nâng cao hiệu quả hoạt động, mở rộng hệ thống phân phối, đồng thời đẩy mạnh xuất khẩu sang các thị trường quốc tế như Slovakia, Uzbekistan, Latvia. Các sản phẩm đạt Thương hiệu Quốc gia, như Dầu

Khuynh Diệp OPC nhận hiệu “Mẹ Bồng Con” và Thuốc trị sỏi thận Kim Tiền Thảo nhận hiệu “Ông Già”, tiếp tục khẳng định chất lượng, đóng góp lớn vào doanh thu và mở rộng tệp khách hàng.

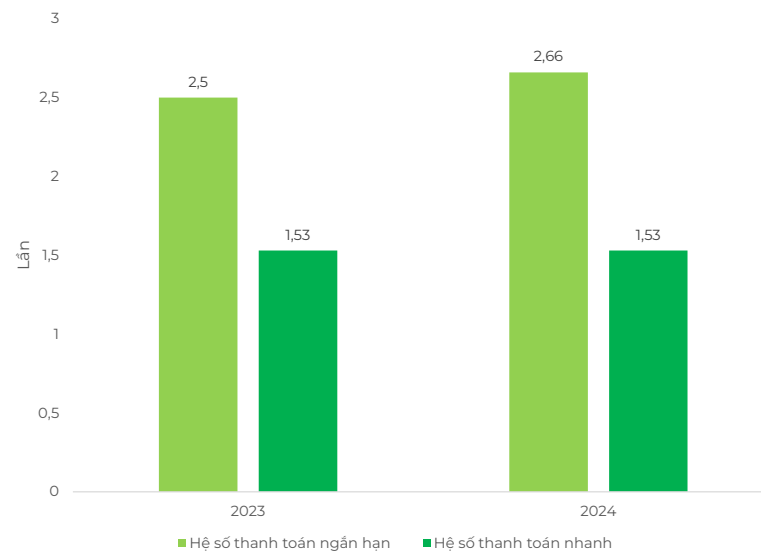
Hướng tới tương lai, Dược phẩm OPC sẽ tiếp tục đẩy mạnh nghiên cứu và phát triển, ứng dụng công nghệ số và trí tuệ nhân tạo để tạo ra các sản phẩm đột phá, đáp ứng xu hướng tiêu dùng hiện đại. Với tinh thần đoàn kết và khát vọng vươn xa, Dược phẩm OPC sẵn sàng củng cố vị thế hàng đầu trong ngành dược phẩm Việt Nam, đồng thời mở rộng dấu ấn trên thị trường quốc tế.



CÁC CHỈ TIÊU TÀI CHÍNH CHỦ YẾU

Chỉ tiêu	Đơn vị tính	2023	2024
Chỉ tiêu về khả năng thanh toán			
Hệ số thanh toán ngắn hạn	Lần	2,50	2,66
Hệ số thanh toán nhanh	Lần	1,53	1,53
Chỉ tiêu về cơ cấu vốn			
Hệ số Nợ/Tổng tài sản	%	29,87	28,22
Hệ số Nợ/Vốn chủ sở hữu	%	42,60	39,32
Chỉ tiêu về năng lực hoạt động			
Vòng quay hàng tồn kho	Vòng	1,50	1,53
Vòng quay tổng tài sản	Vòng	0,80	0,78
Chỉ tiêu về khả năng sinh lời			
Hệ số Lợi nhuận sau thuế/Doanh thu thuần (ROS)	%	12,17	11,30
Hệ số Lợi nhuận sau thuế/Vốn chủ sở hữu bình quân (ROEA)	%	13,93	12,43
Hệ số Lợi nhuận sau thuế/Tổng tài sản bình quân (ROAA)	%	9,76	8,82
Hệ số Lợi nhuận từ hoạt động sản xuất kinh doanh/ Doanh thu thuần	%	15,53	14,25

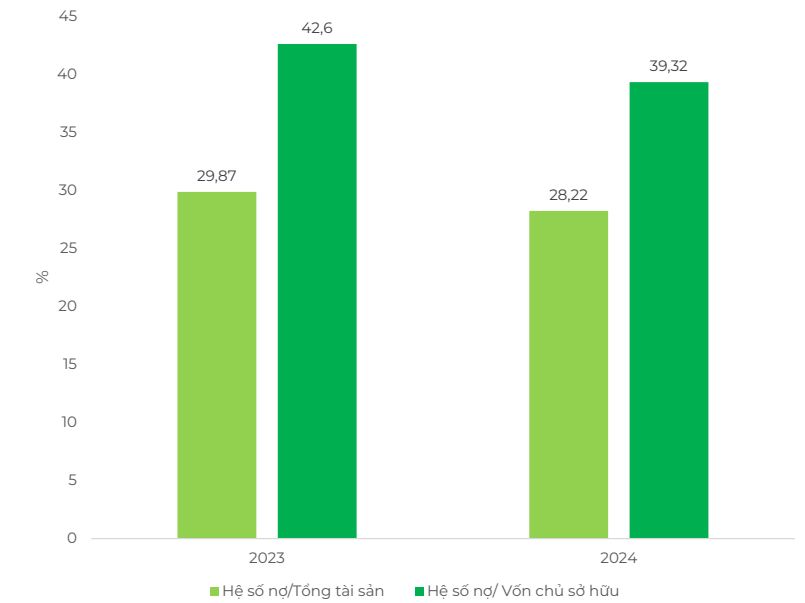
CHỈ TIÊU VỀ KHẢ NĂNG THANH TOÁN



Trong năm 2024, Dược phẩm OPC tiếp tục duy trì khả năng thanh toán ở mức tích cực, với sự cải thiện đáng kể so với năm 2023. Cụ thể, hệ số thanh toán ngắn hạn tăng từ 2,50 lần lên 2,66 lần, nhờ vào việc tối ưu hóa dòng tiền từ hoạt động kinh doanh và giảm các khoản phải trả ngắn hạn thông qua chiến lược quản lý tài chính hiệu quả. Hệ số thanh toán nhanh được giữ ổn định ở mức 1,53 lần, tương đương năm trước, phản ánh khả năng kiểm soát hàng tồn kho tốt, đặc biệt với các sản phẩm chủ lực như Dầu Khuynh Diệp OPC và Kim Tiền Thảo. Sự cải thiện này khẳng định năng lực tài chính vững chắc của Dược phẩm OPC, tạo lợi thế chiến lược để chủ động triển khai các kế hoạch tài chính, hỗ trợ mở rộng sản xuất kinh doanh và nắm bắt cơ hội thị trường trong tương lai.

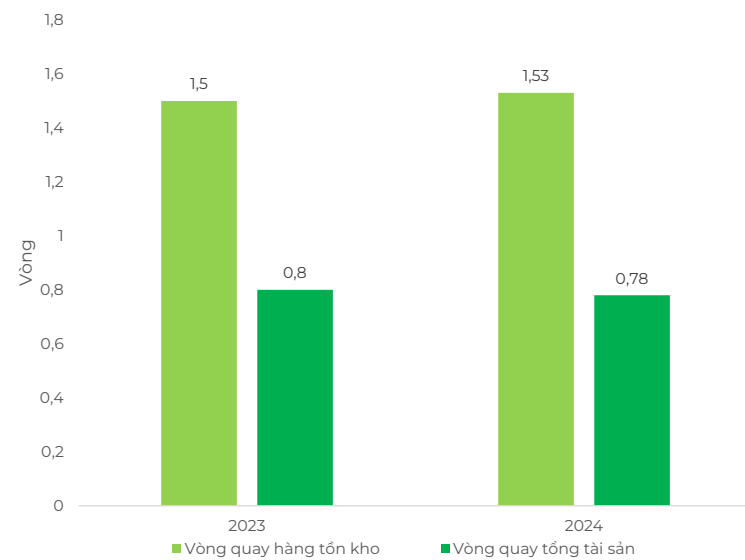


CHỈ TIÊU VỀ CƠ CẤU VỐN



Dược phẩm OPC tiếp tục thực hiện chiến lược quản lý tài chính bền vững, tập trung giảm thiểu sự phụ thuộc vào vốn vay để đảm bảo sự ổn định lâu dài. Trong năm 2024, Dược phẩm OPC không ghi nhận bất kỳ khoản vay phát sinh lãi nào, nhờ vào nguồn doanh thu ổn định từ các sản phẩm đạt Thương hiệu Quốc gia và sự gia tăng doanh thu từ các kênh phân phối mới như Co.opmart. Hệ số Nợ/Tổng tài sản giảm từ 29,87% xuống 28,22%, và hệ số Nợ/Vốn chủ sở hữu cũng giảm từ 42,60% xuống 39,32%, chủ yếu do công ty đã tắt toán một phần các khoản phải trả dài hạn và tăng vốn chủ sở hữu thông qua lợi nhuận giữ lại. Cơ cấu vốn linh hoạt này không chỉ giúp Dược phẩm OPC duy trì sự ổn định tài chính trong bối cảnh thị trường biến động mà còn tạo nền tảng vững chắc để triển khai các kế hoạch mở rộng, như phát triển vùng trồng dược liệu tại Kon Tum - Quảng Nam và đẩy mạnh xuất khẩu sang các thị trường quốc tế.

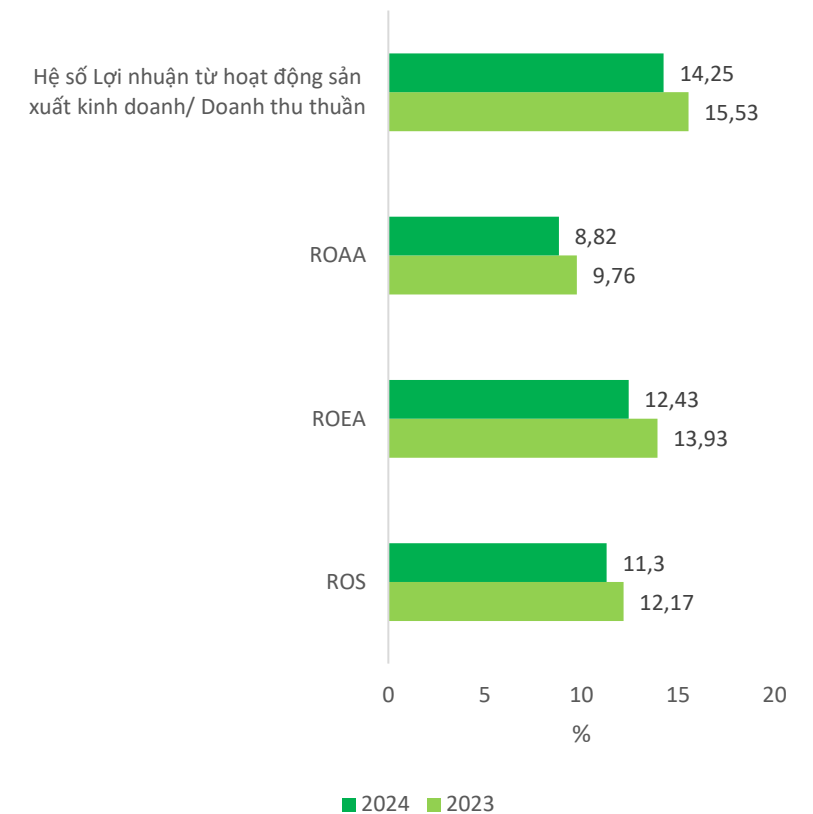
CHỈ TIÊU VỀ NĂNG LỰC HOẠT ĐỘNG



Hoạt động kinh doanh trong ngành dược phẩm hiện đang đối mặt với nhiều thách thức, và OPC cũng không nằm ngoài xu hướng chung này. Tuy nhiên, bằng những nỗ lực và định hướng phù hợp của Ban lãnh đạo trong bối cảnh kể trên, năng lực hoạt của Dược phẩm OPC trong năm 2024 vẫn được duy trì ổn định. Cụ thể, vòng quay hàng tồn kho tăng từ 1,50 vòng lên 1,53 vòng, trong khi vòng quay tổng tài sản tiếp tục duy trì ở quanh mức 0,78 vòng cho thấy Công ty đã chủ động thích ứng với những khó khăn bằng chiến lược tái cấu trúc danh mục sản phẩm nhằm tối ưu hóa năng lực hoạt động. Nhờ đó, lượng hàng tồn kho bình quân của Công ty luôn được kiểm soát tốt, hạn chế tối đa tình trạng tồn đọng các sản phẩm tiêu thụ chậm hoặc không còn phù hợp với nhu cầu thị trường. Khi thị trường dược phẩm có những tín hiệu khởi sắc hơn, OPC sẽ có cơ hội để bứt phá, tận dụng tốt hơn nguồn lực sẵn có và đẩy mạnh tăng trưởng.



CHỈ TIÊU VỀ KHẢ NĂNG SINH LỜI



Trong năm 2024, Dược phẩm OPC đã triển khai các biện pháp kiểm soát chi phí hiệu quả nhằm tối ưu hóa hiệu quả tài chính. Công ty tiến hành đánh giá nội bộ về hiệu suất hoạt động của từng bộ phận và đóng góp doanh thu của các nhóm sản phẩm, từ đó tái cấu trúc bộ máy vận hành và danh mục sản phẩm một cách hợp lý. Nhờ đó, chi phí quản lý doanh nghiệp giảm khoảng 20%, chủ yếu do tối ưu hóa quy trình vận hành và ứng dụng hệ thống ERP-SAP. Tuy nhiên, giá nguyên vật liệu đầu vào tăng so với năm 2023, cùng với việc điều chỉnh giá bán một số sản phẩm chậm luân chuyển (như các sản phẩm hỗ trợ chống dịch), đã khiến lợi nhuận gộp giảm nhẹ. Kết quả là các chỉ số tài chính như ROEA, ROAA, ROS và tỷ suất lợi nhuận từ hoạt động kinh doanh trên doanh thu thuần ghi nhận mức điều chỉnh, với ROEA giảm từ 9,70% xuống 8,96%, ROAA giảm từ 9,70% xuống 8,96%, và ROS giảm từ 12,17% xuống 11,30% (dựa trên lợi nhuận sau thuế và doanh thu thuần từ báo cáo). Dù vậy, với nền tảng tài chính vững chắc và chiến lược tái cấu trúc hiệu quả, Dược phẩm OPC tự tin sẽ tạo đà tăng trưởng mạnh mẽ trong tương lai, đặc biệt khi thị trường dược phẩm phục hồi và mở rộng.

05

CƠ CẤU CỔ ĐÔNG, THAY ĐỔI VỐN ĐẦU TƯ CỦA CHỦ SỞ HỮU

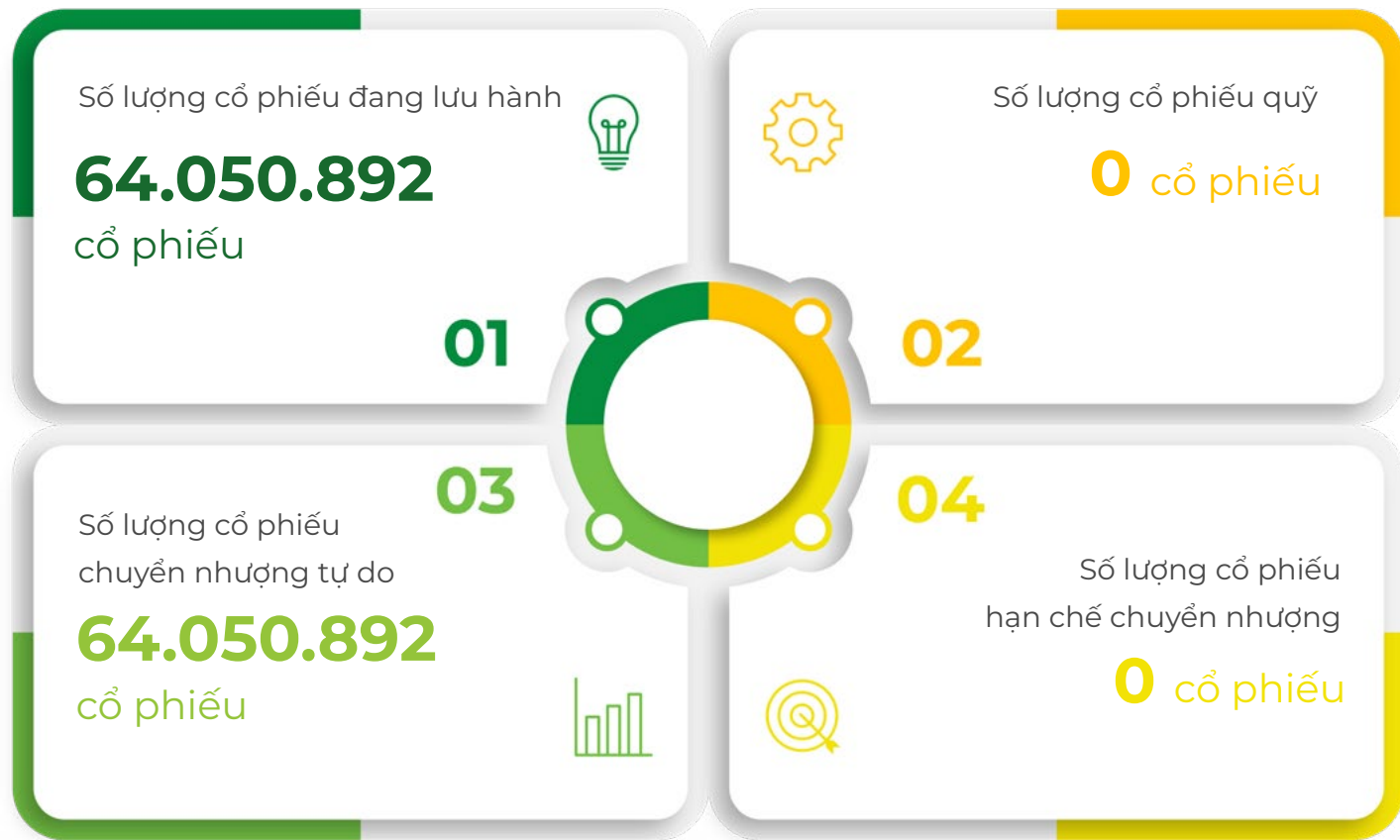


CỔ PHẦN

Loại cổ phần: Cổ phiếu phổ thông

Mệnh giá cổ phần: 10.000 VNĐ/cổ phiếu

Tỷ lệ sở hữu nước ngoài tối đa: 0%



DANH SÁCH VÀ TỶ LỆ SỞ HỮU CỦA CỔ ĐÔNG LỚN

(Tính tại ngày 28/03/2025)

STT	Tên cổ đông	Số lượng cổ phiếu	Tỷ lệ sở hữu
1	Ông Trịnh Xuân Vương	8.911.197	13,91%
2	Tổng Công ty Dược Việt Nam - CTCP	8.585.986	13,40%
3	Quỹ Đầu Tư Cơ Hội PVI	8.584.829	13,40%
4	Công ty Cổ phần Pacific Partners	8.235.642	12,86%



CƠ CẤU CỔ ĐÔNG

(Tính tại ngày 28/03/2025)

STT	Đối tượng	Số lượng cổ phiếu	Tỷ lệ sở hữu/VĐL	Cơ cấu cổ đông		
				Số lượng cổ đông	Tổ chức	Cá nhân
1	Cổ đông Nhà nước	8.585.986	13,40%	1	1	0
2	Cổ đông lớn (sở hữu từ 5% vốn cổ phần trở lên, bao gồm cổ đông Nhà nước)	34.317.654	53,58%	4	3	1
	- Trong nước	34.317.654	53,58%	4	3	1
	- Nước ngoài	0	0	0	0	0
	Cổ đông khác	29.733.238	46,42%	1.117	21	1.096
3	- Trong nước	29.290.711	45,73%	1.088	12	1.076
	- Nước ngoài	442.527	0,69%	29	9	20
TỔNG CỘNG		64.050.892	100%	1.121	24	1.097
Trong đó: - Trong nước		63.608.365	99,31%	1.092	15	1.077
- Nước ngoài		442.527	0,69%	29	9	20

CÁC CHỨNG KHOÁN KHÁC

Trong năm 2024, Công ty không phát hành các loại chứng khoán khác.

GIAO DỊCH CỔ PHIẾU QUỸ

Trong năm 2024, Công ty không giao dịch cổ phiếu quỹ.



05 CƠ CẤU CỔ ĐÔNG, THAY ĐỔI VỐN ĐẦU TƯ CỦA CHỦ SỞ HỮU (tiếp theo)



TÌNH HÌNH THAY ĐỔI VỐN ĐẦU TƯ CỦA CHỦ SỞ HỮU

Đơn vị tính: đồng

Thời gian	Tăng vốn (theo mệnh giá)	Sau khi tăng vốn (theo mệnh giá)	Phương thức
Năm 2002	Theo quyết định số 138/QĐ-TTG của Thủ tướng Chính phủ, Xí nghiệp Dược phẩm Trung ương 26 - OPC được chuyển thành Công ty Cổ phần Dược phẩm OPC, tên giao dịch quốc tế: OPC Pharmaceutical Joint Stock Company với số vốn điều lệ ban đầu là 20 tỷ đồng.		
Tháng 04/2006	20.000.000.000	40.000.000.000	Phát hành cổ phiếu thưởng với tỷ lệ 1:1
Tháng 02/2007	20.000.000.000	60.000.000.000	Phát hành cổ phiếu ra công chúng bằng hình thức đấu giá
Tháng 07/2007	18.000.000.000	78.000.000.000	Phát hành cổ phiếu với tỷ lệ 30% cho cổ đông hiện hữu
Tháng 01/2008	3.900.000.000	81.900.000.000	Phát hành thêm cổ phiếu với tỷ lệ phân bổ quyền 20:1
Tháng 10/2011	40.948.000.000	122.848.000.000	Phát hành cổ phiếu thưởng tỷ lệ 50% cho cổ đông hiện hữu
Tháng 08/2012	5.720.000.000	128.568.000.000	Phát hành cổ phiếu cho người lao động
Tháng 12/2014	64.282.420.000	192.851.020.000	Phát hành cổ phiếu để tăng vốn cổ phần từ nguồn vốn chủ sở hữu
Tháng 08/2015	9.642.550.000	202.493.570.000	Phát hành cổ phiếu để trả cổ tức
Tháng 12/2015	50.623.390.000	253.116.960.000	Phát hành ra công chúng
Tháng 06/2018	12.655.840.000	265.772.800.000	Phát hành cổ phiếu cho người lao động
Tháng 07/2022	374.736.120.000	640.508.920.000	Phát hành cổ phiếu để tăng vốn cổ phần từ nguồn vốn chủ sở hữu



06

**BÁO CÁO TÁC ĐỘNG LIÊN QUAN
ĐẾN MÔI TRƯỜNG
VÀ XÃ HỘI**



TÁC ĐỘNG ĐẾN MÔI TRƯỜNG

Các vấn đề môi trường, đặc biệt là quản lý chất thải rắn và ô nhiễm nguồn nước, đang là thách thức lớn đối với Việt Nam trong bối cảnh phát triển kinh tế và đô thị hóa nhanh chóng. Nhận thức được điều này, nhiều doanh nghiệp, bao gồm cả OPC, đã chủ động triển khai các giải pháp bảo vệ môi trường.

Tổng phát thải khí nhà kính trực tiếp và gián tiếp

Nhận thức sâu sắc trách nhiệm bảo vệ môi trường, đặc biệt từ vị thế của một doanh nghiệp dược có nguồn gốc từ dược liệu cổ truyền, Công ty Cổ phần Dược phẩm OPC tiên phong trong việc lựa chọn mô hình phát triển vùng trồng dược liệu bền vững, góp phần hiện thực hóa mục tiêu giảm phát thải khí nhà kính của quốc gia. Khác với phương pháp canh tác trong nhà kính, việc trồng dược liệu ngoài trời không chỉ mang lại giá trị kinh tế cao mà còn tạo ra những tác động tích cực to lớn đối với môi trường.

Việc trồng dược liệu tự nhiên giúp tăng cường khả năng hấp thụ CO₂ trong không khí, góp phần giảm thiểu hiệu ứng nhà kính. Đồng thời, mô hình này giúp tiết kiệm đáng kể chi phí lắp đặt và bảo dưỡng nhà kính, giảm thiểu các tác động tiêu cực đến môi trường do quá trình xây dựng và vận hành nhà kính gây ra. Bên cạnh đó, việc phát triển vùng trồng dược liệu còn góp phần bảo tồn đa dạng sinh học, tạo cảnh quan xanh mát và nâng cao chất lượng môi trường sống.

Với những lợi ích to lớn này, việc phát triển vùng trồng dược liệu không chỉ là một giải pháp kinh tế hiệu quả mà còn là hành động thiết thực, góp phần xây dựng một tương lai xanh và bền vững cho cộng đồng trong nước và quốc tế, thể hiện rõ định hướng của Dược phẩm OPC trong hành trình xây dựng một **“Thương hiệu xanh - Vươn mình hội nhập”**.

Các sáng kiến và biện pháp giảm thiểu phát thải khí nhà kính

OPC cam kết ứng dụng công nghệ xanh, quản lý chất thải hiệu quả, sử dụng nguồn nguyên liệu bền vững và tối ưu hóa quy trình sản xuất. Đồng thời, OPC cũng tích cực nâng cao nhận thức cộng đồng về bảo vệ môi trường và tuân thủ nghiêm ngặt các quy định hiện hành. Những nỗ lực này không chỉ góp phần bảo vệ môi trường, giảm thiểu tác động của biến đổi khí hậu mà còn giúp OPC xây dựng hình ảnh doanh nghiệp bền vững, có trách nhiệm với cộng đồng và thế hệ tương lai.

Với những nỗ lực hướng đến phát triển bền vững, OPC đã được Hiệp hội Doanh nghiệp Thành phố Hồ Chí Minh trao tặng danh hiệu **“Doanh nghiệp Xanh Thành phố Hồ Chí Minh năm 2024”**, ghi nhận thành tích trong việc tuân thủ quy định về xử lý chất thải trong hoạt động sản xuất – kinh doanh, phát triển các sản phẩm thân thiện với môi trường, đồng thời có chiến lược đầu tư cho công tác bảo vệ môi trường và thúc đẩy chuyển đổi số trong sản xuất và quản trị.



TIÊU THỤ NĂNG LƯỢNG

Trong quá trình hoạt động sản xuất, Công ty luôn chú ý đến chỉ tiêu tiêu thụ năng lượng vì không những liên quan đến chi phí vận hành hoạt động sản xuất kinh doanh của doanh nghiệp mà đứng trước áp lực ngày càng tăng về biến đổi khí hậu, doanh nghiệp bắt buộc phải sử dụng các nguồn năng lượng hợp lý để giảm chi phí và giảm phát thải khí nhà kính.

Trong năm 2024, với sự vận hành của Trung tâm Nghiên cứu và Phát triển mới, Dược phẩm OPC lại càng phải chú trọng hơn đến các chỉ tiêu tiêu thụ năng lượng nhằm đảm bảo việc mở rộng nghiên cứu, kinh doanh, phát triển sản phẩm mới của Công ty sẽ giảm thiểu tác động tối đa đến với môi trường.

Cụ thể, Ban lãnh đạo OPC đã triển khai một số biện pháp để tối ưu hoá hiệu suất bằng cách sử dụng công nghệ mới nhất và hiện đại để giúp doanh nghiệp tối ưu hóa quy trình sản xuất và giảm lãng phí năng lượng. Chuyển đổi sang Năng lượng Tái Tạo RE (Renewable Energy), tối ưu hoá hiệu suất năng lượng, quản lý hệ thống chiếu sáng và làm mát,... là một số những biện pháp để có thể thực hiện việc tiết kiệm năng lượng. Song song đó, công nghệ tự động hóa cũng có thể đóng một vai trò quan trọng trong việc quản lý năng lượng hiệu quả.

Ngoài ra, nhân viên Công ty luôn có ý thức cao trong việc tối ưu hóa hệ thống chiếu sáng và làm mát trong các cơ sở sản xuất và văn phòng để giúp tiết kiệm năng lượng đáng kể. Nhận thức tầm quan trọng trong việc quản lý chỉ tiêu năng lượng trong dài hạn, Công ty cũng đã đặt mục tiêu và cam kết về sử dụng năng lượng bền vững để thúc đẩy ý thức và tinh thần làm việc bền vững trong tổ chức. Thực hiện các hệ thống theo dõi và đánh giá hiệu suất năng lượng để đo lường và giám sát tiêu thụ năng lượng, từ đó có thể xác định được các khu vực có thể cải thiện. Ngoài ra, ý thức tuân thủ các quy định và tiêu chuẩn về sử dụng năng lượng giúp doanh nghiệp cũng được đề cao nhằm tạo ra hình ảnh tích cực trong cộng đồng và trên thị trường.

Loại năng lượng	Đơn vị tính	Tiêu thụ năm 2023	Tiêu thụ năm 2024
Điện nhà máy	kWh	4.124.000	5.968.200
Điện trụ sở	kWh	262.716	280.006
Dầu DO	Lít	17.850	9.019
Xăng	Lít	16.931	11.950
Gas	Kg	6.133	5.758

(Số liệu Công ty Cổ phần Dược phẩm OPC tổng hợp)



TIÊU THỤ NƯỚC



Trong quá trình sản xuất, nước đóng vai trò thiết yếu trong nhiều hoạt động quan trọng như làm sạch thiết bị, rửa và chế biến dược liệu, sử dụng trong hệ thống lọc RO cho dây chuyền sản xuất, giảm tải nhiệt, phòng cháy chữa cháy, tưới tiêu khuôn viên xanh và phục vụ nhu cầu sinh hoạt của người lao động. Tuy nhiên, OPC không chỉ tập trung vào việc đáp ứng nhu cầu sử dụng nước mà còn đặt ưu tiên cao trong việc kiểm soát, tối ưu hóa và giảm thiểu lãng phí nguồn tài nguyên này.

Công ty đã triển khai các giải pháp tiết kiệm nước như cải tiến quy trình làm sạch thiết bị, tái sử dụng nước trong các công đoạn thích hợp và tối ưu hóa hệ thống làm mát nhằm giảm thiểu lượng nước tiêu thụ. Đặc biệt, nước thải từ quá trình sản xuất được xử lý nghiêm ngặt theo các tiêu chuẩn môi trường trước khi xả thải, đảm bảo không gây tác động tiêu cực đến hệ sinh thái.

Đơn vị tính: m³

Nguồn nước	Tiêu thụ năm 2023	Tiêu thụ năm 2024
Nước giếng	46.015	47.246
Nước máy do Công ty Cổ phần Cấp nước Chợ Lớn cung cấp cho trụ sở	5.446	6.269
Nước máy do Công ty Cổ phần Nước và Môi trường Bình Dương cung cấp cho nhà máy	18.654	20.371

(Số liệu Công ty Cổ phần Dược phẩm OPC tổng hợp)

Bên cạnh đó, OPC còn chú trọng đến việc nâng cao nhận thức và đào tạo nhân viên về sử dụng nước hiệu quả, từ đó xây dựng văn hóa tiết kiệm nước trong toàn bộ hệ thống vận hành. Những nỗ lực này không chỉ giúp giảm chi phí vận hành mà còn góp phần bảo vệ môi trường, hướng đến mô hình sản xuất xanh, bền vững trong ngành công nghiệp dược phẩm.



QUẢN LÝ NGUỒN NGUYÊN VẬT LIỆU

Trong môi trường kinh doanh hiện đại, quản lý hiệu quả nguồn nguyên liệu không chỉ là yếu tố cốt lõi giúp các doanh nghiệp dược phát triển bền vững mà còn là nền tảng để nâng cao chất lượng sản phẩm. OPC luôn đảm bảo tiêu chuẩn đầu vào bằng cách sử dụng nguồn nguyên liệu từ các vùng trồng đạt chuẩn GACP-WHO, giúp duy trì chất lượng dược liệu ổn định và an toàn. Đồng thời, Công ty cũng có các đối tác cung cấp các nguyên liệu sản xuất thuốc như hoạt chất, tá dược và bao bì. Đây là những nhà cung cấp uy tín, có bề dày kinh nghiệm và đáp ứng các tiêu chuẩn khắt khe về bảo vệ môi trường cũng như an toàn sức khỏe người tiêu dùng.

Không chỉ dừng lại ở việc kiểm soát chất lượng nguồn nguyên liệu, OPC còn hướng đến mục tiêu phát triển xanh và bền vững. Công ty chủ động tìm kiếm và hợp tác với các nhà cung cấp có cam kết lâu dài về bảo vệ môi trường, đồng thời áp dụng quy trình kiểm soát chất lượng nghiêm ngặt nhằm đảm bảo nguồn cung đáng tin cậy. Bên cạnh đó, việc đầu tư vào công nghệ sản xuất tiên tiến giúp OPC tối ưu hóa sử dụng nguyên liệu, giảm thiểu lãng phí và nâng cao hiệu suất hoạt động.

Nhìn lại chặng đường năm 2024 khi nền kinh tế còn gặp nhiều biến động và khó khăn, song Dược phẩm OPC vẫn vững vàng chuyển mình, liên tục nâng cao chất lượng sản phẩm và tiên phong đổi mới, sáng tạo góp phần tạo ra giá trị tích cực cho Ngành Dược Việt Nam tại thị trường trong nước và quốc tế. Trong đó, lọt Top 10 Công ty Dược Việt Nam uy tín năm 2024 là minh chứng cho những nỗ lực không ngừng nghỉ của tập thể Dược phẩm OPC.



TUÂN THỦ PHÁP LUẬT VỀ BẢO VỆ MÔI TRƯỜNG

Dược phẩm OPC coi trọng môi trường như một tài sản quý giá và là yếu tố quan trọng trong hoạt động kinh doanh của mình. OPC cam kết bảo vệ sức khỏe cộng đồng và môi trường thông qua các biện pháp ưu tiên chính sách bảo vệ môi trường. Công ty thể hiện trách nhiệm xã hội bằng cách tuân thủ luật môi trường, kiểm soát ô nhiễm, tái chế và tiết kiệm tài nguyên. Ban lãnh đạo và nhân viên OPC cam kết tuân thủ các quy định về môi trường và tích cực tham gia các hoạt động bảo vệ môi trường. Những nỗ lực này thúc đẩy sự phát triển bền vững của Công ty và đóng góp vào sự phát triển của xã hội, thể hiện rõ mong muốn của Dược phẩm OPC là trở thành một **“Thương hiệu xanh - Vươn mình hội nhập”**.



CHÍNH SÁCH LIÊN QUAN ĐẾN NGƯỜI LAO ĐỘNG

Dược phẩm OPC luôn đặt người lao động làm trọng tâm trong chiến lược phát triển bền vững, coi đây là yếu tố then chốt để thúc đẩy sự tăng trưởng dài hạn. Với mục tiêu này, Công ty không chỉ xây dựng văn hóa doanh nghiệp chuyên nghiệp, tạo môi trường làm việc thân thiện và sáng tạo, mà còn chú trọng đảm bảo việc làm ổn định, triển khai chính sách lương thưởng và phúc lợi cạnh tranh nhằm nâng cao đời sống của cán bộ, nhân viên. Đặc biệt, Công ty chú trọng phát triển vai trò lãnh đạo của phụ nữ, tạo điều kiện để phát huy năng lực và cơ hội thăng tiến bình đẳng. Năm 2024, thu nhập bình quân của người lao động tại OPC đạt 15.700.000 đồng/người/tháng.



Dược phẩm OPC đặc biệt quan tâm đến công tác đào tạo và phát triển, nhằm nâng cao tay nghề và kỹ năng chuyên môn cho NLĐ. Các chương trình đào tạo được thiết kế để tăng năng suất lao động, đồng thời mở ra lộ trình thăng tiến rõ ràng, giúp CB-NV phát triển sự nghiệp bền vững. Trong năm 2024, Công ty đã tổ chức nhiều khóa đào tạo chuyên môn, bao gồm cả hợp tác với các đối tác quốc tế, để nâng cao năng lực nghiên cứu và sản xuất dược phẩm.

Chính sách tuyển dụng của Công ty OPC được xây dựng trên nguyên tắc đa dạng và công bằng, nhằm thu hút nguồn nhân lực chất lượng cao, đáp ứng chiến lược phát triển sản xuất kinh doanh. Công ty ưu tiên tuyển dụng nội bộ, tạo cơ hội để NLĐ thử sức ở các vị trí mới, phát huy tiềm năng và học hỏi thêm kiến thức, kỹ năng, từ đó đóng góp hiệu quả hơn vào sự phát triển của doanh nghiệp.

Bên cạnh đó, Dược phẩm OPC đã triển khai chính sách đánh giá hiệu quả công việc minh bạch, dựa trên các mục tiêu cụ thể, nhằm ghi nhận kịp thời những đóng góp của NLĐ. Hệ thống đánh giá này không chỉ tạo động lực để CB-NV cống hiến mà còn khuyến khích sự gắn bó lâu dài, đồng hành cùng chiến lược phát triển bền vững của Công ty. Với những nỗ lực này, Công ty OPC cam kết xây dựng một đội ngũ nhân sự vững mạnh, sẵn sàng đưa doanh nghiệp vươn xa trên thị trường trong nước và quốc tế.





BÁO CÁO LIÊN QUAN ĐẾN TRÁCH NHIỆM ĐỐI VỚI CỘNG ĐỒNG ĐỊA PHƯƠNG

Không chỉ đóng góp vào sự phát triển của ngành dược phẩm, OPC còn hướng đến việc tạo ra giá trị bền vững cho cộng đồng thông qua các hoạt động phát triển vùng trồng và các chương trình hỗ trợ xã hội.

OPC không chỉ đầu tư vào vùng trồng đạt chuẩn GACP-WHO nhằm đảm bảo nguồn nguyên liệu chất lượng cao, mà còn xem đây là một phần của sứ mệnh đồng hành cùng cộng đồng địa phương. Các vùng trồng dược liệu của OPC giúp người dân, đặc biệt là ở các vùng nông thôn và vùng sâu vùng xa, có cơ hội tiếp cận với mô hình canh tác hiện đại, được đào tạo kỹ thuật trồng trọt theo tiêu chuẩn quốc tế. Điều này không chỉ giúp nâng cao năng suất, chất lượng sản phẩm mà còn tạo ra thu nhập ổn định, cải thiện đời sống và giảm tình trạng di cư lao động.

Bên cạnh đó, việc quy hoạch vùng trồng một cách bài bản còn góp phần bảo tồn các nguồn dược liệu quý của Việt Nam, giảm thiểu nguy cơ khai thác quá mức, giúp hệ sinh thái phát triển bền vững. Với chiến lược này, OPC không chỉ củng cố vị thế của mình trong ngành dược phẩm mà còn đóng góp vào sự phát triển của nền y học cổ truyền Việt Nam, đưa các sản phẩm dược liệu chất lượng vươn xa trên thị trường quốc tế.



Song song với việc phát triển vùng trồng dược liệu, OPC tiếp tục thực hiện nhiều chương trình thiện nguyện nhằm chia sẻ trách nhiệm với cộng đồng:

Hỗ trợ các gia đình thương binh: Từ năm 2004 đến nay, OPC đã duy trì việc hỗ trợ 02 hộ thương binh có hoàn cảnh khó khăn, thể hiện sự tri ân đối với những người đã cống hiến cho đất nước. Ngoài ra, Đoàn Thanh niên của Công ty cũng thường xuyên tổ chức thăm hỏi và tặng quà cho Bà mẹ Việt Nam Anh hùng tại địa bàn Phường 12, Quận 6.

Chương trình “Tết ấm yêu thương”: Hướng đến những hoàn cảnh khó khăn trong dịp Tết Nguyên đán, OPC duy trì hoạt động tặng 100 phần quà, với tổng trị giá 50 triệu đồng, tại hai địa điểm: Phường 12, Quận 6 (trụ sở Công ty) và Phường Tân Vĩnh Hiệp, Thị xã Tân Uyên, Bình Dương (Nhà máy sản xuất OPC).

Chung tay cùng đồng bào miền Bắc khắc phục thiên tai: Trước thiệt hại nặng nề do Bão số 3 gây ra, Ban Lãnh đạo OPC đã cùng đoàn công tác của Bộ Y tế đến thăm hỏi, hỗ trợ các tỉnh bị ảnh hưởng nghiêm trọng. Đặc biệt, OPC đã tài trợ 3.000 túi thuốc thiết yếu, gửi tận tay người dân vùng lũ để giúp họ chăm sóc sức khỏe sau thiên tai.

Những hoạt động trên không chỉ thể hiện cam kết phát triển bền vững của OPC mà còn lan tỏa tinh thần trách nhiệm xã hội, hướng đến một cộng đồng khỏe mạnh, phát triển và nhân văn hơn. Dược phẩm OPC tin rằng, bằng việc đồng hành cùng cộng đồng, Công ty không chỉ xây dựng một doanh nghiệp vững mạnh mà còn góp phần vào sự thịnh vượng chung của xã hội.





03

BÁO CÁO & ĐÁNH GIÁ CỦA BAN TỔNG GIÁM ĐỐC

1. Đánh giá kết quả hoạt động sản xuất kinh doanh
2. Tình hình tài chính
3. Những cải tiến về cơ cấu tổ chức, chính sách, quản lý
4. Kế hoạch phát triển trong tương lai
5. Báo cáo đánh giá liên quan đến trách nhiệm về môi trường và xã hội của Công ty



Thương hiệu xanh - Vươn mình hội nhập

01 ĐÁNH GIÁ KẾT QUẢ HOẠT ĐỘNG SẢN XUẤT KINH DOANH

TỔNG QUAN VỀ HOẠT ĐỘNG CỦA CÔNG TY

Năm 2024, thị trường dược phẩm Việt Nam đối mặt với nhiều thách thức do tác động từ bất ổn kinh tế trong nước và quốc tế. Giá nguyên liệu đầu vào leo thang, lạm phát gia tăng, cùng với tâm lý thận trọng của người tiêu dùng trước nguy cơ suy thoái kinh tế đã khiến sức mua giảm sút, kéo theo nhu cầu tiêu dùng dược phẩm chững lại. Tuy nhiên, ngành dược vẫn đón nhận những tín hiệu tích cực khi Luật Dược sửa đổi có hiệu lực, mở ra cơ hội phát triển với những điều chỉnh quan trọng trong việc nâng cao khả năng tiếp cận thuốc, phát triển mô hình kinh doanh trực tuyến, mở rộng chuỗi nhà thuốc và ưu tiên phát triển thuốc từ dược liệu. Những thay đổi này tạo điều kiện thuận lợi cho các doanh nghiệp dược phẩm như OPC trong việc thích ứng và phát triển.

Nhận diện rõ bối cảnh thị trường, trong năm 2024, OPC tiếp tục thực hiện tái cấu trúc mạnh mẽ hệ thống kinh doanh, tập trung vào các chiến lược trọng điểm như mở rộng đối tác phân phối, phát triển gia công, quản lý chuỗi nhà thuốc, đẩy mạnh đầu tư vào kênh ETC, đồng thời kiểm soát giá sản phẩm và phát triển các kênh bán hàng mới. Quá trình tái cấu trúc này không chỉ là một bước đi chiến lược mang tính dài hạn mà còn ảnh hưởng trực tiếp đến kết quả sản xuất kinh doanh trong ngắn hạn. Đặc biệt, trong bối cảnh sức mua trên thị trường dược phẩm suy giảm đáng kể, việc OPC vẫn duy trì được sự ổn định và tiếp tục phát triển là minh chứng cho những nỗ lực không ngừng của Công ty.



Một trong những dấu ấn quan trọng của OPC trong năm qua chính là sự thành công trong việc mở rộng danh mục sản phẩm và phát triển kênh phân phối mới. Đáng chú ý, dòng sản phẩm Yến sào OPC với ba sản phẩm: Tổ Yến Chung Sâm Đông Trùng, Tổ Yến Chung Đường Phèn và Tổ Yến Chung Không Đường đã chính thức có mặt tại hệ thống siêu thị Co.opmart từ ngày 01/07/2024. Đây không chỉ là một bước tiến quan trọng trong việc tăng độ phủ và nhận diện thương hiệu mà còn giúp OPC tiếp cận gần hơn với người tiêu dùng, mang đến những sản phẩm bảo vệ sức khỏe chất lượng cao. Sự hiện diện của OPC tại hệ thống siêu thị lớn này đánh dấu một cột mốc quan trọng trong chiến lược đa dạng hóa kênh bán hàng, mở rộng thị phần, đồng thời khẳng định cam kết của Công ty trong việc phát triển một thương hiệu dược phẩm xanh, thân thiện và gần gũi với người tiêu dùng.



NHỮNG TIẾN BỘ CÔNG TY ĐÃ ĐẠT ĐƯỢC

Phát triển vùng trồng - Chủ động nguồn nguyên liệu đầu vào

OPC tiếp tục duy trì và phát triển 9 vùng trồng đạt chuẩn GACP-WHO, đảm bảo nguồn nguyên liệu dược liệu chất lượng cao, ổn định phục vụ sản xuất. Bên cạnh đó, Công ty đang mở rộng phát triển các vùng trồng dược liệu tại Kon Tum - Quảng Nam, góp phần chủ động hơn trong nguồn cung nguyên liệu chiến lược, giảm thiểu sự phụ thuộc vào thị trường và tối ưu hóa chi phí sản xuất. Việc đầu tư phát triển vùng trồng không chỉ giúp OPC kiểm soát chất lượng dược liệu ngay từ khâu đầu vào mà còn tạo nền tảng bền vững cho chiến lược mở rộng danh mục sản phẩm dược liệu trong tương lai.



Sản xuất - Hiệu quả và ứng dụng công nghệ tiên tiến

Nhà máy OPC duy trì hoạt động sản xuất ổn định, áp dụng các biện pháp quản lý chặt chẽ, kiểm soát tốt các chỉ số chi phí sản xuất, giúp nâng cao hiệu quả vận hành. Nhờ đó, kế hoạch sản xuất hàng tháng đều hoàn thành trên 97%, không phát sinh sự cố hư hỏng nguyên vật liệu, đảm bảo hiệu suất tối ưu trong chuỗi cung ứng.

Đồng thời, OPC tiếp tục đầu tư mạnh vào công nghệ chiết xuất dược liệu, giúp:

- Kiểm soát hoạt chất/nhóm hoạt chất trong dược liệu, đảm bảo chất lượng sản phẩm ổn định, an toàn.
- Nâng cao giá trị gia tăng cho sản phẩm, đáp ứng các tiêu chuẩn khắt khe của thị trường trong nước và quốc tế, đặc biệt là thị trường xuất khẩu.
- Tạo lợi thế cạnh tranh bền vững, giúp OPC dẫn đầu trong việc ứng dụng công nghệ hiện đại vào sản xuất dược phẩm từ nguồn dược liệu thiên nhiên.



Kinh doanh - Tái cấu trúc mạnh mẽ, mở rộng thị phần



Trong năm 2024, Dược phẩm OPC đã hoàn tất giai đoạn đầu của quá trình tái cơ cấu mô hình kinh doanh với kết quả tích cực. Việc triển khai chiến lược hợp tác sâu rộng với các nhà phân phối lớn đã giúp mở rộng đáng kể độ phủ hệ thống phân phối trên toàn quốc, tạo điều kiện thuận lợi để sản phẩm mang thương hiệu OPC tiếp cận nhiều hơn đến người tiêu dùng.

Nghiên cứu và phát triển - Ứng dụng trí tuệ nhân tạo (AI) vào y học dược liệu

Trung tâm Nghiên cứu và Phát triển của OPC đã hoàn thành giai đoạn 1 của dự án số hóa, xây dựng cơ sở dữ liệu dược liệu quy mô lớn, tạo nền tảng cho việc phát triển sản phẩm mới. Hiện tại, OPC đang triển khai giai đoạn 2, trong đó Công ty sẽ ứng dụng trí tuệ nhân tạo (AI) vào nghiên cứu, phân tích dữ liệu, sàng lọc hoạt chất, góp phần tối ưu hóa quy trình nghiên cứu, rút ngắn thời gian phát triển sản phẩm mới.



Dự án này mang nhiều điểm đột phá, tạo nên sự khác biệt lớn trong lĩnh vực nghiên cứu dược phẩm tại Việt Nam:

- Số hóa dữ liệu dược liệu quy mô lớn: Công ty đã thực hiện số hóa thành công với cơ sở dữ liệu khổng lồ gồm 5.000 loại dược liệu, 10.000 bài thuốc cổ truyền, kết nối với 150 nguồn dữ liệu mở trên toàn cầu, giúp OPC dễ dàng tiếp cận các nghiên cứu tiên tiến và tìm ra công thức điều trị mới.
- Ứng dụng AI vào nghiên cứu y dược: AI giúp phân tích, xử lý dữ liệu nhanh chóng, xác định các hoạt chất tiềm năng và hướng điều trị mới, tối ưu hóa quá trình nghiên cứu và nâng cao hiệu quả phát triển sản phẩm.
- Hợp tác quốc tế: Dự án có sự tham gia của các đối tác trong và ngoài nước, nhằm mở rộng phạm vi nghiên cứu và ứng dụng công nghệ tiên tiến vào sản phẩm OPC.

02

TÌNH HÌNH
TÀI CHÍNH



TÌNH HÌNH TÀI SẢN

Đơn vị tính: triệu đồng

Chỉ tiêu	31/12/2023		31/12/2024		% 2024/2023
	Giá trị	Tỷ trọng	Giá trị	Tỷ trọng	
Tài sản ngắn hạn	927.670	73,58%	903.835	73,99%	97,43%
Tài sản dài hạn	333.151	26,42%	317.737	26,01%	95,37%
Tổng tài sản	1.260.821	100%	1.221.572	100%	96,89%

(Số liệu căn cứ BCTC hợp nhất năm 2024 đã kiểm toán của OPC)

Tại ngày 31/12/2024, tổng tài sản của OPC ghi nhận 1.221.572 triệu đồng, tương đương 96,89% so với cùng kỳ năm trước. Cơ cấu tài sản không có nhiều biến động, với tài sản ngắn hạn chiếm 73,99% và tài sản dài hạn chiếm 26,01%.

Đơn vị tính: triệu đồng

Cơ cấu tài sản ngắn hạn	31/12/2023		31/12/2024		% 2024/2023
	Giá trị	Tỷ trọng	Giá trị	Tỷ trọng	
Tiền và các khoản tương đương tiền	294.274	31,72%	175.594	19,43%	59,67%
Đầu tư tài chính ngắn hạn	26.839	2,89%	71.069	7,86%	264,80%
Các khoản phải thu ngắn hạn	235.448	25,38%	261.211	28,90%	110,94%
Hàng tồn kho	358.590	38,65%	383.110	42,39%	106,84%
Tài sản ngắn hạn khác	12.520	1,35%	12.851	1,42%	102,64%
Tổng cộng	927.671	100%	903.835	100%	97,43%

(Số liệu căn cứ BCTC hợp nhất năm 2024 đã kiểm toán của OPC)

Đơn vị tính: triệu đồng

Cơ cấu tài sản dài hạn	31/12/2023		31/12/2024		% 2024/2023
	Giá trị	Tỷ trọng	Giá trị	Tỷ trọng	
Các khoản phải thu dài hạn	3.789	1,14%	3.789	1,19%	100%
Tài sản cố định	223.362	67,05%	210.092	66,12%	94,06%
Tài sản dở dang dài hạn	21.639	6,50%	24.288	7,64%	112,24%
Đầu tư tài chính dài hạn	24.385	7,32%	24.996	7,87%	102,51%
Tài sản dài hạn khác	59.976	18,00%	54.572	17,18%	90,99%
Tổng cộng	333.151	100%	317.737	100%	95,37%

(Số liệu căn cứ BCTC hợp nhất năm 2024 đã kiểm toán của OPC)

Là doanh nghiệp hoạt động song song trong lĩnh vực sản xuất và thương mại dược phẩm, OPC có đặc thù hàng tồn kho và các khoản phải thu ngắn hạn chiếm tỷ trọng lớn, lần lượt chiếm 42,39% và 28,90% trong tổng tài sản ngắn hạn thời điểm cuối năm 2024. Bên cạnh đó, OPC vẫn duy trì nguồn tiền và tương đương tiền đáng kể khi ghi nhận 175.594 triệu đồng tại ngày 31/12/2024, chiếm 19,43% tổng tài sản ngắn hạn. Điều này không chỉ giúp OPC đảm bảo tính thanh khoản mà còn tạo nền tảng tài chính vững chắc để đối phó với những biến động của ngành dược phẩm trong bối cảnh thị trường còn nhiều thách thức.

Về tài sản dài hạn, OPC chủ yếu đầu tư vào nhà máy, máy móc và thiết bị sản xuất. Tuy nhiên, phần lớn hệ thống máy móc hiện tại đã qua nhiều năm sử dụng, khấu hao còn lại ít. Để đảm bảo năng suất và chất lượng sản phẩm, OPC đã và đang triển khai kế hoạch nâng cấp dây chuyền chiết xuất và sản xuất, hướng đến tối ưu hóa năng suất, cải thiện chất lượng và đáp ứng các tiêu chuẩn ngày càng khắt khe của thị trường trong nước và quốc tế. Đây là một phần trong chiến lược đầu tư dài hạn của OPC nhằm củng cố vị thế cạnh tranh trong ngành dược phẩm.

02 TÌNH HÌNH TÀI CHÍNH



TÌNH HÌNH NỢ PHẢI TRẢ

Đơn vị tính: triệu đồng

Chỉ tiêu	31/12/2023		31/12/2024		% 2024/2023
	Giá trị	Tỷ trọng	Giá trị	Tỷ trọng	
Nợ ngắn hạn	371.747	98,70%	339.969	98,61%	91,45%
Nợ dài hạn	4.910	1,30%	4.785	1,39%	97,45%
Nợ phải trả	376.657	100%	344.754	100%	91,53%

(Số liệu căn cứ BCTC hợp nhất năm 2024 đã kiểm toán của OPC)

Cuối năm 2024, nợ phải trả của OPC không có nhiều thay đổi so với cùng kỳ năm trước, với cơ cấu nợ gần như giữ nguyên. Trong đó, nợ ngắn hạn tiếp tục chiếm tỷ trọng lớn (98,61% tổng nợ phải trả), đạt 339.969 triệu đồng, giảm 8,55% so với năm trước. Các khoản nợ ngắn hạn chủ yếu là Người mua trả tiền trước, chiếm 54,22% tổng nợ ngắn hạn. Mặc dù ghi nhận nợ phải trả, OPC không chịu áp lực tài chính từ lãi suất phát sinh từ các khoản nợ này, điều này giúp Công ty duy trì được sự ổn định và tự chủ tài chính. Đây là một lợi thế cạnh tranh quan trọng của OPC so với nhiều doanh nghiệp cùng ngành. Việc quản lý cơ cấu nợ hợp lý và giảm áp lực lãi vay giúp OPC duy trì sự linh hoạt trong chiến lược đầu tư và phát triển bền vững lâu dài.



03 NHỮNG CẢI TIẾN VỀ CƠ CẤU TỔ CHỨC, CHÍNH SÁCH, QUẢN LÝ

Năm 2024, Dược phẩm OPC đã đạt được nhiều cải tiến chiến lược nhằm nâng cao hiệu quả hoạt động và gia tăng khả năng cạnh tranh trên thị trường. Các thay đổi trọng tâm bao gồm:

Tái cơ cấu mô hình kinh doanh

Công ty tái cơ cấu thành công mô hình kinh doanh giai đoạn đầu thông qua hợp tác với các nhà phân phối lớn, giúp mở rộng độ phủ sản phẩm, tăng số lượng khách hàng và nâng tầm thương hiệu.

Tối ưu hóa quy trình vận hành

Hệ thống ERP-SAP được triển khai toàn diện trên 9 chi nhánh, khối kinh doanh và vận hành, tự động hóa các quy trình bán hàng, kho vận, kế toán, cung cấp công cụ quản lý và báo cáo kịp thời. Nhờ đó, hiệu quả kiểm soát chi phí vận hành được cải thiện đáng kể.

Đầu tư mạnh mẽ công nghệ

OPC không chỉ chú trọng phát triển vùng trồng mà còn đầu tư mạnh mẽ vào công nghệ chiết xuất. Việc làm chủ công nghệ chiết xuất giúp công ty kiểm soát hoạt chất/nhóm hoạt chất trong dược liệu, đảm bảo chất lượng sản phẩm, nâng cao giá trị sản phẩm đáp ứng được yêu cầu ngày càng khắt khe của thị trường.

Đồng thời, Dự án xây dựng trung tâm nghiên cứu dựa trên số hóa cơ sở dữ liệu dược liệu đưa vào nền tảng trí tuệ nhân tạo (AI) để nghiên cứu thuốc mới đã hoàn thành giai đoạn 1, đang triển khai giai đoạn 2 - ứng dụng trí tuệ nhân tạo (AI) vào trong nghiên cứu phân tích dữ liệu, sàng lọc hoạt chất, góp phần nâng cao hiệu quả nghiên cứu và phát triển sản phẩm. Ngoài ra, dự án còn có sự tham gia hợp tác với các đối tác trong và ngoài nước.

Những cải tiến này không chỉ giúp Dược phẩm OPC thích ứng nhanh chóng với các thay đổi của thị trường mà còn tạo tiền đề vững chắc để công ty tiếp tục phát triển bền vững, khẳng định vị thế hàng đầu trong ngành dược phẩm Việt Nam và hướng tới mở rộng dấu ấn trên thị trường quốc tế.

04 KẾ HOẠCH PHÁT TRIỂN TRONG TƯƠNG LAI

Trải qua một năm 2024 đầy biến động của nền kinh tế, Dược phẩm OPC vẫn vững vàng đứng đầu ngọn sóng khẳng định vị thế của một trong những công ty dược hàng đầu Việt Nam. Đây là sự ghi nhận đáng trân trọng minh chứng cho những nỗ lực không ngừng của tập thể Dược phẩm OPC trên hành trình “Trở thành tập đoàn Dược phẩm vững mạnh tại Việt Nam, đồng hành cùng sự phát triển của cộng đồng”. Dược phẩm OPC có thể mạnh gần 50 năm là đơn vị sản xuất thuốc từ dược liệu, kết hợp công nghệ hiện đại trong nghiên cứu chiết xuất và định lượng hoạt chất. OPC đã tiên phong triển khai nuôi trồng dược liệu theo tiêu chuẩn GACP-WHO để phát triển kinh tế xanh và hiện thực hóa tiềm năng dược liệu của Việt Nam trở thành những sản phẩm mang tầm quốc tế, mang lại giá trị cho cộng đồng, kinh tế địa phương từ các vùng trồng dược liệu tạo nên chuỗi giá trị chặt chẽ cho nông sản Việt Nam cũng như sự phát triển bền vững của OPC. Dược phẩm OPC không khỏi tự hào nhưng cũng không quên điều quan trọng nhất - sự đồng hành của các khách hàng và đối tác đã luôn đặt niềm tin vào Dược phẩm OPC. Trong tương lai, Dược phẩm OPC sẽ tiếp tục phát huy những tiềm lực vốn có, đẩy mạnh nghiên cứu, phát triển công nghệ, cải tiến chất lượng dịch vụ, góp phần nâng tầm vị thế dược phẩm Việt Nam trên thị trường quốc tế.



KẾ HOẠCH KINH DOANH

Đơn vị tính: triệu đồng

Chỉ tiêu	Công ty mẹ		Hợp nhất		% Kế hoạch 2025 so với thực hiện 2024	
	Thực hiện 2024	Kế hoạch 2025	Thực hiện 2024	Kế hoạch 2025	Công ty mẹ	Hợp nhất
Doanh thu	887.514	1.150.000	969.553	1.240.000	130%	128%
Lợi nhuận trước thuế	124.066	168.000	137.126	177.000	135%	129%

(Số liệu căn cứ Tài liệu ĐHCĐ thường niên năm 2025 của OPC)

KẾ HOẠCH HÀNH ĐỘNG

Để đạt được chỉ tiêu doanh thu, lợi nhuận trên OPC định hướng trong 2025 như sau:



Hoạt động nghiên cứu phát triển

- OPC sẽ tiếp tục phát triển vùng nguyên liệu đạt chuẩn với quy mô vùng trồng lớn và xây dựng nhà máy chiết xuất tại vùng trồng.
- OPC sẽ tập trung vào hoạt động sản xuất và nghiên cứu phát triển, tự động hóa một số máy móc thiết bị tại nhà máy để nâng cao chất lượng và tăng tính cạnh tranh của sản phẩm OPC trên thị trường.



Hoạt động kinh doanh

- OPC sẽ tiếp tục tái cấu trúc mô hình kinh doanh theo hướng đầu tư tập trung cho kênh ETC.
- Tăng cường hợp tác với các nhà phân phối lớn chuyên nghiệp trong và ngoài nước để đẩy mạnh bán hàng đa kênh, tăng độ phủ lẻ để đưa sản phẩm OPC đến người tiêu dùng nhanh chóng và hiệu quả.
- Quy hoạch lại hệ thống chi nhánh, tập trung giới thiệu sản phẩm mới.
- OPC đầu tư mạnh mẽ cho truyền thông để quảng bá thương hiệu OPC trên thị trường.



Dự án trọng điểm: Tiếp tục triển khai các dự án trọng điểm (vùng trồng, trung tâm nghiên cứu, nhà máy chiết xuất).



Vận hành: Năm 2025 sẽ tập trung vào việc nâng cao hiệu quả sản xuất, vận hành thông qua chuyên môn hóa, đầu tư thiết bị, chuẩn hóa quy trình, ứng dụng công nghệ và phát triển nguồn nhân lực. Đồng thời, OPC tiếp tục cam kết phát triển xanh và bền vững, hướng đến mục tiêu tăng trưởng ổn định và lâu dài.

05

BÁO CÁO ĐÁNH GIÁ LIÊN QUAN ĐẾN TRÁCH NHIỆM VỀ MÔI TRƯỜNG VÀ XÃ HỘI CỦA CÔNG TY

ĐÁNH GIÁ LIÊN QUAN ĐẾN CÁC CHỈ TIÊU MÔI TRƯỜNG

Dược phẩm OPC luôn đặt trách nhiệm bảo vệ môi trường lên hàng đầu thông qua việc triển khai đồng bộ các sáng kiến trong hoạt động sản xuất – kinh doanh. Công ty đã tập trung thực hiện các giải pháp thiết thực như đầu tư vào năng lượng tái tạo, hỗ trợ tái tạo và phục hồi tài nguyên, ứng dụng công nghệ sản xuất hiện đại nhằm giảm thiểu tác động tiêu cực đến môi trường. Đồng thời, OPC xây dựng văn hóa tiết kiệm năng lượng trong toàn hệ thống, tối ưu hóa quy trình sản xuất và xử lý chất thải theo hướng bền vững.

Công ty cũng chú trọng công tác tuyên truyền, nâng cao nhận thức của người lao động về bảo vệ môi trường, đảm bảo tuân thủ nghiêm ngặt các tiêu chuẩn quốc tế, đặc biệt là tiêu chuẩn ISO 14001 trong quản lý chất lượng và môi trường. Bên cạnh đó, OPC tiếp tục duy trì và mở rộng các vùng trồng dược liệu đạt chuẩn GACP-WHO, hướng đến mục tiêu phát triển

nguồn nguyên liệu an toàn, bền vững và thân thiện với hệ sinh thái.

Trong năm, Công ty đã hoàn tất việc nâng cấp hệ thống xử lý nước thải, giảm thiểu khí thải và chất thải rắn tại nhà máy. Đồng thời, OPC phát động và tham gia chiến dịch “Một triệu cây thuốc nam cho Việt Nam”, góp phần bảo tồn nguồn dược liệu bản địa và ứng phó với biến đổi khí hậu. Các sản phẩm mới được nghiên cứu theo định hướng thân thiện với môi trường, ưu tiên sử dụng bao bì tái chế và giảm thiểu sử dụng nhựa.

Ngoài ra, Công ty đã đẩy mạnh hoạt động truyền thông nội bộ và cộng đồng nhằm lan tỏa thông điệp về tầm quan trọng của bảo vệ môi trường, góp phần xây dựng nền tảng phát triển bền vững, đồng thời thể hiện rõ vai trò, trách nhiệm xã hội và cam kết hài hòa giữa tăng trưởng kinh tế với bảo vệ tài nguyên thiên nhiên.

ĐÁNH GIÁ LIÊN QUAN ĐẾN CÁC HOẠT ĐỘNG QUẢN TRỊ CÔNG TY

Dược phẩm OPC tiếp tục duy trì và thực hiện nghiêm túc Bộ Quy tắc ứng xử đạo đức trong kinh doanh, bảo đảm các nguyên tắc minh bạch, công bằng và tuân thủ pháp luật trong mọi hoạt động sản xuất – kinh doanh. Trong năm 2024, Công ty đã nâng cấp hệ thống quản trị rủi ro, quản lý tài chính và kiểm soát nội bộ, góp phần nâng cao hiệu quả quản trị doanh nghiệp và gia tăng mức độ tin cậy từ phía cổ đông, đối tác và khách hàng.

Bước sang năm 2025, OPC đặt mục tiêu phát triển bền vững làm trọng tâm trong chiến lược dài hạn. Công ty sẽ tiếp tục mở rộng các vùng trồng dược liệu sạch, đầu tư vào dây chuyền sản xuất thân thiện với môi trường và tiết kiệm năng lượng. Đồng thời, định hướng phát triển sản phẩm mới sẽ ưu tiên các dòng sản phẩm có nguồn gốc thảo dược, phù hợp với xu thế chăm sóc sức khỏe tự nhiên. Bên cạnh đó, OPC tăng cường hợp tác với các tổ chức khoa học và viện nghiên cứu nhằm thúc đẩy đổi mới sáng tạo và đóng góp vào công cuộc bảo vệ tài nguyên thiên nhiên.

ĐÁNH GIÁ LIÊN QUAN ĐẾN VẤN ĐỀ NGƯỜI LAO ĐỘNG

Việc đẩy mạnh đào tạo và nâng cao trình độ chuyên môn cho người lao động là điểm sáng trong công tác quản trị nhân sự của OPC, thể hiện sự quan tâm và đầu tư nghiêm túc của Ban lãnh đạo đối với phát triển nguồn nhân lực, đồng thời phản ánh chính sách nhân sự linh hoạt, phù hợp với xu hướng thị trường lao động.

Tuy nhiên, để nâng cao hiệu quả đào tạo, cần xác định rõ mục tiêu, lựa chọn phương pháp phù hợp và thực hiện đánh giá kết quả một cách công bằng, minh bạch. Việc tổ chức kiểm tra, đánh giá năng lực định kỳ cho từng cán bộ,

nhân viên sẽ giúp xác định đúng nhu cầu đào tạo và xây dựng lộ trình phát triển cá nhân phù hợp.

Trong năm 2024, OPC tiếp tục duy trì các chương trình đào tạo nội bộ, nâng cao kỹ năng chuyên môn và đạo đức nghề nghiệp cho hơn 600 cán bộ công nhân viên. Bên cạnh đó, Công ty cũng chú trọng xây dựng môi trường làm việc an toàn, công bằng và bình đẳng, đặc biệt thúc đẩy vai trò lãnh đạo của phụ nữ, góp phần tạo nên nền tảng nhân sự vững chắc cho sự phát triển bền vững.

ĐÁNH GIÁ LIÊN QUAN ĐẾN TRÁCH NHIỆM CỦA DOANH NGHIỆP ĐỐI VỚI CỘNG ĐỒNG ĐỊA PHƯƠNG

OPC luôn thể hiện rõ vai trò và trách nhiệm của một doanh nghiệp vì cộng đồng thông qua nhiều hoạt động xã hội thiết thực và giàu ý nghĩa. Trong năm 2024, Công ty đã phối hợp cùng Báo Sức khỏe & Đời sống tổ chức chuyến thăm và trao quà cho người dân tại xã Việt Thành, huyện Trấn Yên, tỉnh Yên Bái – khu vực chịu ảnh hưởng nặng nề sau bão lũ. Chương trình có sự tham gia của đại diện Bộ Y tế và các doanh nghiệp nhằm chung tay hỗ trợ người dân vượt qua khó khăn..

Tại chương trình, OPC đã trao tặng 1.000 túi thuốc gia đình và 1.000 tuýp Multi-OPC với tổng giá trị hơn 200 triệu đồng. Các túi thuốc này bao gồm những sản phẩm thiết yếu hỗ trợ phòng và điều trị các bệnh thường gặp như sốt, viêm đường hô hấp, đau nhức, bù nước – điện giải, đồng thời bổ sung dưỡng chất tăng cường sức đề kháng cho người dân trong điều

kiện sống thiếu thốn sau thiên tai. Ngoài việc trao tặng vật chất, OPC còn tham gia trồng cây ngăn lũ, thể hiện trách nhiệm bảo vệ môi trường và gắn kết lâu dài với địa phương.

Bên cạnh đó, trong năm, Công ty đã tổ chức hơn 20 chương trình thiện nguyện và chăm sóc sức khỏe cộng đồng tại các vùng sâu, vùng xa, trao tặng hàng nghìn phần thuốc và quà hỗ trợ cho người dân có hoàn cảnh khó khăn.

OPC cũng tích cực phát động và tham gia chiến dịch “Một triệu cây thuốc nam cho Việt Nam”, hướng đến bảo tồn nguồn dược liệu bản địa và góp phần phòng chống biến đổi khí hậu. Thông qua việc hợp tác với nông dân và cộng đồng địa phương phát triển vùng trồng, OPC không chỉ góp phần bảo vệ tài nguyên thiên nhiên mà còn tạo việc làm, nâng cao thu nhập cho người dân, từ đó góp phần xây dựng một cộng đồng bền vững và khỏe mạnh hơn.



04

ĐÁNH GIÁ CỦA HỘI ĐỒNG QUẢN TRỊ VỀ HOẠT ĐỘNG CỦA CÔNG TY

1. Đánh giá của Hội đồng quản trị về các mặt hoạt động của Công ty
2. Đánh giá của Hội đồng quản trị về hoạt động của Ban Tổng Giám đốc Công ty
3. Các kế hoạch, định hướng của Hội đồng quản trị



01 ĐÁNH GIÁ CỦA HỘI ĐỒNG QUẢN TRỊ VỀ CÁC MẶT HOẠT ĐỘNG CỦA CÔNG TY

Năm 2024, nền kinh tế vĩ mô toàn cầu và Việt Nam chứng kiến nhiều biến động, với khoảng 197.861 doanh nghiệp rút lui khỏi thị trường Việt Nam. Trong bối cảnh đó, Dược phẩm OPC đã thể hiện khả năng thích ứng linh hoạt, duy trì hoạt động ổn định và tiếp tục khẳng định vị thế trong ngành dược phẩm.

Hội đồng quản trị đã chủ động xây dựng và triển khai các kế hoạch sản xuất kinh doanh cùng phương án tài chính linh hoạt, đảm bảo nguồn lực phù hợp để ứng phó với các kịch bản kinh tế khác nhau. HĐQT cũng cam kết nâng cao trách nhiệm xã hội và môi trường, đánh giá toàn diện các hoạt động của Dược phẩm OPC, trong đó đặc biệt chú trọng đến khía cạnh phát triển bền vững. Đây là một phần quan trọng trong quá trình giám sát và định hướng chiến lược của HĐQT.

HĐQT luôn đảm bảo rằng các hoạt động của Dược phẩm OPC được thực hiện với sự tôn trọng và trách nhiệm đối với xã hội và môi trường, dựa trên các tiêu chí cụ thể, tiêu biểu như:

- Sử dụng tài nguyên và năng lượng một cách bền vững, như phát triển các vùng trồng dược liệu đạt chuẩn GACP-WHO trên cả nước.
- Phát triển các sản phẩm có tính bền vững, góp phần chăm sóc sức khỏe cộng đồng.
- hài hòa lợi ích giữa các bên liên quan bao gồm người lao động, đối tác thương mại, cổ đông và cộng đồng địa phương,
- Tuân thủ nghiêm ngặt các quy định và tiêu chuẩn liên quan đến bảo vệ môi trường và xã hội, thể hiện qua việc đạt danh hiệu **“Doanh nghiệp xanh TP. Hồ Chí Minh”** năm thứ hai liên tiếp.

Trong năm qua, Dược phẩm OPC đã thực hiện xuất sắc các sáng kiến bảo vệ môi trường, được ghi nhận qua các giải thưởng như **“Top 10 doanh nghiệp xanh và phát triển bền vững”** và **“Nhà máy xanh thân thiện môi trường”**. HĐQT tin rằng việc bảo vệ môi trường không chỉ là cách để bảo vệ sản phẩm và khách hàng mà còn là nền tảng để Dược phẩm OPC phát triển lâu dài, hướng tới mục tiêu trở thành tập đoàn dược phẩm hàng đầu Việt Nam và vươn tầm quốc tế.

02 ĐÁNH GIÁ CỦA HỘI ĐỒNG QUẢN TRỊ VỀ HOẠT ĐỘNG CỦA BAN TỔNG GIÁM ĐỐC

Hội đồng quản trị OPC đã thực hiện giám sát chặt chẽ việc triển khai các Nghị quyết và Quyết định liên quan đến hoạt động sản xuất kinh doanh, cơ cấu tổ chức, và quản lý nhân sự, đảm bảo tuân thủ Điều lệ, Quy chế, quy định nội bộ của Công ty cũng như các quy định pháp luật hiện hành.

HĐQT thường xuyên chỉ đạo và hỗ trợ Ban Tổng Giám đốc, kịp thời giải quyết các vấn đề phát sinh thuộc thẩm quyền, tạo điều kiện thuận lợi để Ban Tổng Giám đốc điều hành hiệu quả. Đồng thời, HĐQT đảm bảo việc công bố thông tin được thực hiện đầy đủ, minh bạch, và đúng hạn theo quy định của Sở Giao dịch Chứng khoán TP. Hồ Chí Minh và Ủy ban Chứng khoán Nhà nước, như các báo cáo tài chính hợp nhất và thông tin về các sự kiện quan trọng, như hợp tác với các đối tác trong và ngoài nước.

Thông qua cơ chế giám sát, đánh giá định kỳ hàng quý và báo cáo đột xuất khi cần thiết, HĐQT nhận thấy hoạt động quản trị và điều hành của Ban Tổng Giám đốc diễn ra hiệu quả, không ghi nhận bất kỳ vấn đề bất thường nào. Điều này phản ánh sự phối hợp chặt chẽ giữa HĐQT và Ban Tổng Giám đốc, góp phần giúp Dược phẩm OPC duy trì sự ổn định và phát triển bền vững trong năm 2024.



03 CÁC KẾ HOẠCH, ĐỊNH HƯỚNG CỦA HỘI ĐỒNG QUẢN TRỊ



DỰ BÁO KINH TẾ NĂM 2025

Năm 2025, kinh tế thế giới được dự báo tiếp tục đối mặt với nhiều biến động do sự dịch chuyển chuỗi cung ứng, cạnh tranh chiến lược giữa các cường quốc và những bước tiến nhanh chóng của công nghệ, song vẫn tiềm ẩn không ít cơ hội tăng trưởng mới. Trong bối cảnh đó, kinh tế vĩ mô Việt Nam được đánh giá tích cực với tốc độ tăng trưởng GDP dự kiến đạt từ 6,5% đến 8%, nhờ động lực từ đầu tư công, xuất khẩu, tiêu dùng nội địa và dòng vốn đầu tư nước ngoài. Chính phủ đặt mục tiêu kiểm soát lạm phát trong khoảng 4,5% - 5%, song vẫn phải đối mặt với áp lực lớn từ biến động giá năng lượng và thực phẩm toàn cầu. Tiêu dùng nội địa được kỳ vọng tăng trưởng khoảng 12%, trong khi tỷ lệ thất nghiệp duy trì ở mức thấp từ 2% đến 2,5%. Dù triển vọng tích cực, nền kinh tế vẫn tiềm ẩn một số rủi ro từ bất ổn kinh tế toàn cầu, áp lực lạm phát và những nguy cơ liên quan đến tài chính công cũng như nợ xấu trong hệ thống ngân hàng.



TRIỂN VỌNG NGÀNH DƯỢC VIỆT NAM

Năm 2025, ngành dược Việt Nam được kỳ vọng sẽ phục hồi và phát triển ổn định hơn so với năm trước, khi 66,6% doanh nghiệp được khảo sát bởi Vietnam Report thể hiện sự lạc quan về triển vọng tăng trưởng tại cả kênh bệnh viện (ETC) và kênh nhà thuốc (OTC). Động lực tăng trưởng doanh thu ngành đến từ chính sách bảo hiểm y tế toàn dân, các quy định đấu thầu thuốc được cải thiện theo hướng thông thoáng hơn, cùng với nhu cầu ngày càng cao về các sản phẩm dược phẩm chuyên biệt.

Về dài hạn, theo IQVIA, thị trường dược phẩm và thiết bị y tế Việt Nam dự báo sẽ duy trì tốc độ tăng trưởng kép (CAGR) ở mức 6-8% trong giai đoạn 2023-2028 nhờ những chính sách hỗ trợ từ Chính phủ, xu hướng già hóa dân số và ý thức chăm sóc sức khỏe ngày càng cao của người dân. Bên cạnh đó, chỉ tiêu bình quân đầu người cho dược phẩm cũng được dự báo sẽ tăng mạnh, đồng thời quá trình hội nhập quốc tế sẽ mở ra nhiều cơ hội mở rộng thị trường và giúp các doanh nghiệp Việt Nam tham gia sâu hơn vào chuỗi giá trị toàn cầu.



PHƯƠNG HƯỚNG HOẠT ĐỘNG CỦA HỘI ĐỒNG QUẢN TRỊ

Trong năm 2025, Hội đồng Quản trị sẽ tập trung triển khai các định hướng hoạt động chủ yếu sau:



Tăng cường vai trò chỉ đạo và giám sát thông qua việc tiếp tục thực hiện cơ chế phân quyền hợp lý, tạo điều kiện thuận lợi để Ban Điều hành triển khai hiệu quả kế hoạch sản xuất kinh doanh đã đề ra.



Duy trì và nâng cao hiệu quả công tác họp định kỳ và đột xuất, nhằm kịp thời xử lý các vấn đề thuộc thẩm quyền, đồng thời đánh giá và xem xét hoạt động định kỳ, bảo đảm định hướng phát triển phù hợp với chiến lược tổng thể của Công ty.



Thúc đẩy hoạt động nghiên cứu và phát triển (R&D) với trọng tâm là tăng cường ứng dụng công nghệ hiện đại, nâng cao năng lực nghiên cứu phục vụ chiến lược phát triển sản phẩm dài hạn.



Chủ động nguồn nguyên liệu đầu vào thông qua việc đầu tư mở rộng vùng trồng, góp phần đảm bảo tính ổn định và bền vững cho hoạt động sản xuất kinh doanh.



Tiếp tục tái cấu trúc hệ thống kinh doanh theo hướng tinh gọn, hiệu quả nhằm tăng trưởng doanh thu, kiểm soát chi phí và tối ưu hóa lợi nhuận.



Định hướng phát triển xanh và bền vững, OPC sẽ tiếp tục triển khai các sáng kiến thân thiện với môi trường, nâng cao trách nhiệm xã hội, từng bước hiện thực hóa mục tiêu trở thành doanh nghiệp dược phẩm hàng đầu Việt Nam với thông điệp “OPC - Thương hiệu xanh, vươn mình hội nhập”.





05

QUẢN TRỊ CÔNG TY

1. Hội đồng quản trị
2. Ban kiểm soát
3. Các giao dịch, thù lao và các khoản lợi ích của Hội đồng quản trị Ban Tổng Giám đốc và Ban kiểm soát



Thương hiệu xanh - Vươn mình hội nhập

01

HỘI ĐỒNG QUẢN TRỊ



THÀNH VIÊN HỘI ĐỒNG QUẢN TRỊ

Thông tin thành viên Hội đồng quản trị được trình bày tại mục Tổ chức và nhân sự của Phần 2 - Tình hình hoạt động trong năm tại báo cáo này.



CÁC TIỂU BAN THUỘC HỘI ĐỒNG QUẢN TRỊ

Hội đồng quản trị có phân công nhiệm vụ cụ thể giữa các thành viên, trên cơ sở nhiệm vụ được phân công các thành viên Hội đồng quản trị chủ động xây dựng các chương trình công tác của mình theo lĩnh vực được phân công, kiến nghị HĐQT giải quyết kịp thời các vấn đề thuộc thẩm quyền nhằm tạo điều kiện để Ban điều hành chủ động trong việc điều hành hoạt động sản xuất kinh doanh của Công ty.

Ủy ban kiểm toán và Quản trị rủi ro, bộ phận kiểm toán trực thuộc Hội đồng Quản trị đã tiến hành hoạt động kiểm toán nội bộ phù hợp với phạm vi và trách nhiệm của Kiểm toán nội bộ được quy định tại Quy chế kiểm toán.

Trong năm 2024 Bộ phận Kiểm toán nội bộ đã triển khai công tác kiểm toán tại ba (03) chi nhánh, bao gồm: Chi nhánh Miền Đông, Chi nhánh Cần Thơ và Chi nhánh Nghệ An theo kế hoạch được Hội đồng quản trị thông qua với phạm vi công việc cụ thể như sau:

- Đánh giá việc thực hiện kế hoạch kinh doanh, tuân thủ quy định và chính sách của Công ty cũng như quy định pháp luật liên quan;
- Đánh giá sự đầy đủ và phù hợp về thiết kế, tính hiệu quả và mức độ tuân thủ trong vận hành của các chốt kiểm soát trong các Quy trình bán hàng, thu tiền và quản lý công nợ;
- Đánh giá mức độ tuân thủ Quy chế quản lý tài chính trong việc quản lý định mức tiền mặt, tiền gửi ngân hàng tại Chi nhánh;
- Đánh giá hiệu quả vận hành khi triển khai, ứng dụng phần mềm quản trị SAP trong một số hoạt động nghiệp vụ tại đơn vị.

Nhìn chung, quy trình kiểm soát đã được thiết kế phù hợp đảm bảo giảm thiểu rủi ro của Công ty và Chi nhánh.

Ngoài ra, Bộ phận kiểm toán cũng đã bổ sung 01 nhân sự để thực hiện đầy đủ, kịp thời các chỉ đạo của Ủy ban kiểm toán và Quản trị rủi ro trực thuộc Hội đồng quản trị.



HOẠT ĐỘNG CỦA HỘI ĐỒNG QUẢN TRỊ

Hội đồng quản trị giám sát việc thực hiện triển khai các Nghị quyết, Quyết định liên quan đến lĩnh vực hoạt động sản xuất kinh doanh, cơ cấu tổ chức, nhân sự quản lý phù hợp với Điều lệ, Quy chế, quy định hiện hành của Công ty và Pháp luật Nhà nước.

Thường xuyên chỉ đạo hoạt động của Ban Tổng Giám đốc và kịp thời giải quyết những vấn đề phát sinh thuộc thẩm quyền của HĐQT nhằm tạo điều kiện thuận lợi cho hoạt động của Ban Tổng Giám đốc.

Giám sát, chỉ đạo và đảm bảo thông tin được công bố đầy đủ, minh bạch, kịp thời theo đúng quy định của Sở Giao dịch Chứng khoán và Ủy ban Chứng khoán Nhà nước.

Thông qua cơ chế giám sát, đánh giá và báo cáo định kỳ mỗi quý, cũng như báo cáo đột xuất khi có yêu cầu, HĐQT đánh giá không có gì bất thường trong các hoạt động quản trị và điều hành Công ty của Tổng Giám đốc và Cán bộ quản lý khác.

STT	Thành viên	Chức vụ	Số buổi họp tham dự	Tỷ lệ tham dự họp	Lý do không tham dự họp
1	Ông Hoàng Lê Sơn	Chủ tịch HĐQT - Thành viên HĐQT độc lập	4	100%	
2	Bà Phương Thanh Nhung	Phó Chủ tịch HĐQT - Thành viên HĐQT không điều hành	3	75%	Kì họp 02/2024 ủy quyền dự họp và biểu quyết cho ông Hoàng Lê Sơn - Chủ tịch HĐQT
3	Ông Trịnh Xuân Vương	Thành viên HĐQT không điều hành	4	100%	
4	Bà Hàn Thị Khánh Vinh	Thành viên HĐQT không điều hành	3	75%	Kì họp 02/2024 vắng mặt do bận công tác
5	Bà Phạm Thị Xuân Hương	Thành viên HĐQT kiêm Tổng Giám đốc	4	100%	



HOẠT ĐỘNG CỦA HỘI ĐỒNG QUẢN TRỊ (Tiếp theo)

Hội đồng quản trị đã tổ chức 04 phiên họp. Nội dung cụ thể các phiên họp và Nghị quyết được ban hành tương ứng như sau

Stt	Số Nghị quyết	Ngày	Nội dung	Tỷ lệ thông qua
1	NQ 26/NQ - HĐQT	09/01/2024	Thông qua kết quả kiểm toán nội bộ năm 2023 và kế hoạch kiểm toán nội bộ năm 2024	100%
2	NQ 38/NQ - HĐQT	09/01/2024	Chính sách người lao động cuối năm 2023	100%
3	NQ 114/NQ - HĐQT	30/01/2024	Thông qua chủ trương ký kết hợp đồng, giao dịch với các bên có liên quan năm 2024	100%
4	NQ 210/NQ - HĐQT	07/03/2024	Kế hoạch tổ chức Đại hội đồng cổ đông thường niên năm 2024	100%
5	NQ 303/NQ - HĐQT	03/04/2024	Thông qua tài liệu họp ĐHĐCĐ thường niên năm 2024	100%
6	NQ 304/NQ - HĐQT	03/04/2024	Phương án phân phối lợi nhuận năm 2023 của Công ty TNHH MTV Dược phẩm OPC Bình Dương	100%
7	NQ 305/NQ - HĐQT	03/04/2024	Thông qua kế hoạch ngân sách tiền lương năm 2024	100%
8	NQ 306/NQ - HĐQT	03/04/2024	Thông qua hạn mức tín dụng tại các ngân hàng	100%
9	NQ 391/NQ - HĐQT	02/05/2024	Chi trả cổ tức năm 2023 bằng tiền	100%
10	NQ 409/NQ - HĐQT	10/05/2024	Bổ nhiệm thành viên Kiểm toán nội bộ	100%
11	NQ 410/NQ - HĐQT	10/05/2024	Thông qua chủ trương ký kết hợp đồng, giao dịch với các bên có liên quan năm 2024	100%
12	NQ 506/NQ - HĐQT	24/6/2024	Lựa chọn công ty kiểm toán soát xét báo cáo tài chính bán niên và kiểm toán báo cáo tài chính năm 2024	100%
13	NQ 575/NQ - HĐQT	29/07/2024	Thông qua hạn mức tín dụng tại ngân hàng TMCP Đầu tư và phát triển BIDV - Chi nhánh tây Sài Gòn	100%
14	NQ 572/NQ - HĐQT	29/7/2024	Về việc tái bổ nhiệm Phó Tổng Giám đốc phụ trách sản xuất Công ty Cổ phần Dược phẩm OPC	100%
15	NQ 576/NQ - HĐQT	29/7/2024	Về việc tái bổ nhiệm Kế toán trưởng Công ty Cổ phần Dược phẩm OPC	100%

Stt	Số Nghị quyết	Ngày	Nội dung	Tỷ lệ thông qua
16	NQ 576/NQ - HĐQT	29/7/2024	Về việc tái bổ nhiệm Phó Tổng Giám đốc phụ trách vùng nguyên liệu Công ty Cổ phần Dược phẩm OPC	100%
17	NQ 1017/NQ - HĐQT	08/11/2024	V/v Chi trả thù lao cho nhân sự làm việc tại Trung tâm nghiên cứu	100%
18	NQ 1018/NQ - HĐQT	08/11/2024	V/v Đầu tư xây dựng trung tâm nghiên cứu & phát triển OPC - giai đoạn 2.	100%
19	NQ 1052/NQ - HĐQT	18/11/2024	V/v Điều chỉnh sửa đổi, bổ sung ngành nghề kinh doanh Công ty TNHH MTV Dược phẩm OPC Bình Dương	100%



DANH SÁCH CÁC THÀNH VIÊN HỘI ĐỒNG QUẢN TRỊ CÓ CHỨNG CHỈ ĐÀO TẠO VỀ QUẢN TRỊ CÔNG TY

Công ty luôn chủ động tạo môi trường thuận lợi và khuyến khích các thành viên Hội đồng Quản trị, Ban Tổng Giám đốc cùng đội ngũ quản lý tích cực tham gia các chương trình đào tạo chuyên sâu, hội thảo, tọa đàm và các buổi đối thoại do các Ủy ban Chứng khoán Nhà nước, các Sở, Ban ngành liên quan, Tổng Công ty Lưu ký và Bù trừ Chứng khoán Việt Nam cùng những tổ chức chuyên môn uy tín tổ chức, nhằm không ngừng nâng cao năng lực chuyên môn về quản trị.



02

BAN KIỂM SOÁT



THÀNH VIÊN BAN KIỂM SOÁT

Thông tin thành viên Ban kiểm soát được trình bày tại mục Tổ chức và nhân sự của Phần 2 - Tình hình hoạt động trong năm tại báo cáo này.



HOẠT ĐỘNG CỦA BAN KIỂM SOÁT

Cơ cấu Ban kiểm soát của Công ty có 3 thành viên. Ban kiểm soát thực hiện những nhiệm vụ theo quyền hạn và nhiệm vụ được quy định trong Điều lệ Công ty nhằm kiểm tra, giám sát việc chấp hành pháp luật, thực hiện Điều lệ Công ty, các Nghị quyết, Quyết định của Đại hội cổ đông và của Hội đồng quản trị Công ty. Các công việc cụ thể đã thực hiện:

- ▶ Trong năm 2024, các thành viên Ban Kiểm soát tham dự đầy đủ các cuộc họp trực tiếp của Hội đồng quản trị và đóng góp ý kiến về các vấn đề thuộc chức năng nhiệm vụ của Ban kiểm soát.
- ▶ Ban Kiểm soát xem xét và giám sát báo cáo tài chính kiểm toán năm 2023 và các báo cáo tài chính quý năm 2024; đề xuất lựa chọn công ty kiểm toán báo cáo tài chính năm 2024.
- ▶ Ban Kiểm soát thiết lập Báo cáo kiểm soát năm tài chính 2023 trình Đại hội đồng cổ đông thường niên.
- ▶ Giám sát việc thực hiện Nghị quyết Đại hội đồng cổ đông thường niên, các nghị quyết của Hội đồng quản trị và giám sát việc chấp hành các qui định của pháp luật, điều lệ và các quy chế của Công ty trong quản lý điều hành hoạt động kinh doanh.
- ▶ Trong năm 2024, Ban Kiểm soát không nhận được yêu cầu của cổ đông/nhóm cổ đông nào về việc kiểm tra các vấn đề liên quan đến công tác quản lý, điều hành hoạt động của công ty.

STT	Thành viên BKS	Chức vụ	Số buổi họp BKS tham dự	Tỷ lệ tham dự họp
1	Bà Kiều Thị Minh Hồng	Trưởng BKS	3/3	100%
2	Bà Nguyễn Thị Hồng Nhung	Thành viên BKS	2/3	66,67%
3	Ông Nguyễn Anh Vũ	Thành viên BKS	3/3	100%

03

CÁC GIAO DỊCH, THÙ LAO VÀ CÁC KHOẢN LỢI ÍCH CỦA HỘI ĐỒNG QUẢN TRỊ, BAN TỔNG GIÁM ĐỐC VÀ BAN KIỂM SOÁT



LƯƠNG, THƯỞNG, THÙ LAO, CÁC KHOẢN LỢI ÍCH

STT	Họ và tên	Chức danh	2024 (đồng)
1	Ông Hoàng Lê Sơn	Chủ tịch HĐQT - Thành viên HĐQT độc lập	832.777.777
2	Bà Phương Thanh Nhung	Phó Chủ tịch HĐQT - Thành viên HĐQT không điều hành	428.333.333
3	Bà Hàn Thị Khánh Vinh	Thành viên HĐQT không điều hành	428.333.333
4	Ông Trịnh Xuân Vương	Thành viên HĐQT không điều hành	697.777.777
5	Bà Kiều Thị Minh Hồng	Trưởng BKS	225.833.333
6	Bà Nguyễn Thị Hồng Nhung	Thành viên BKS	1.000.422.551
7	Ông Nguyễn Anh Vũ	Thành viên BKS	90.277.777
8	Bà Phạm Thị Xuân Hương	Thành viên HĐQT kiêm Tổng Giám đốc	4.527.204.433
9	Bà Lê Thị Thúy Anh	Phó Tổng Giám đốc	1.418.010.137
10	Ông Hà Đức Cường	Phó Tổng Giám đốc	1.170.103.237

(Số liệu căn cứ BCTC hợp nhất năm 2024 đã kiểm toán của OPC)

GIAO DỊCH CỔ PHIẾU CỦA NGƯỜI NỘI BỘ

(Tính đến ngày 31/12/2024)

STT	Người thực hiện giao dịch	Quan hệ với người nội bộ	Số cổ phiếu sở hữu đầu kỳ		Số cổ phiếu sở hữu cuối kỳ		Lý do tăng, giảm
			Số cổ phiếu	Tỷ lệ	Số cổ phiếu	Tỷ lệ	
1	Quỹ đầu tư cơ hội PVI	Là tổ chức có liên quan với Ông Nguyễn Anh Vũ - TV. Ban kiểm soát	0	0%	8.854.829	13,4%	Mua
2	Nguyễn Thế Đế	Kế toán trưởng	247.025	0,39%	47.025	0,07%	Bán

(Số liệu căn cứ BCTHQT năm 2024 của OPC)

ĐÁNH GIÁ VIỆC THỰC HIỆN CÁC QUY ĐỊNH VỀ QUẢN TRỊ CÔNG TY

Công ty đã thực hiện tốt các quy định về quản trị doanh nghiệp, đảm bảo minh bạch thông tin, tuân thủ quy định pháp luật và bảo vệ quyền lợi cổ đông thông qua việc công bố thông tin đầy đủ, tổ chức ĐHĐCĐ và chi trả cổ tức đúng hạn.

Bên cạnh đó, Công ty khuyến khích và tạo điều kiện cho các thành viên HĐQT, BKS và Ban Tổng Giám đốc tham gia các hội thảo và đối thoại chuyên môn trong năm để nâng cao năng lực quản trị công ty.



STT	Họ và tên	Chức danh
1	Tháng 3/2024	Hội nghị tập huấn về hồ sơ đăng ký chào bán, phát hành chứng khoán do Ủy ban chứng khoán nhà nước tổ chức
2	Tháng 6/2024	Hội nghị “Những vấn đề lưu ý trong việc tuân thủ quy định pháp luật chứng khoán và thị trường chứng khoán của công ty đại chúng, công ty niêm yết; Các sai sót trong lập và trình bày BCTC của công ty đại chúng, công ty niêm yết” do Ủy ban Chứng khoán Nhà nước phối hợp với Hội Kiểm toán viên hành nghề Việt Nam tổ chức nhằm mục tiêu hướng dẫn công ty đại chúng, công ty niêm yết nâng cao tính tuân thủ quy định pháp luật chứng khoán và thị trường chứng khoán, nâng cao chất lượng công bố thông tin báo cáo tài chính
3	Tháng 7/2024	Hội nghị “Tăng cường năng lực quản trị công ty cho các doanh nghiệp niêm yết” (Hội nghị thuộc chương trình quản trị công ty và nâng hạng thị trường chứng khoán) do Ủy ban chứng khoán nhà nước tổ chức với sự hỗ trợ kỹ thuật từ Viện Thành viên Hội đồng Quản trị Việt Nam (VIOD)
4	Tháng 8/2024	Hội thảo “ Hội nghị các Tổ chức đăng ký chứng khoán tại VSDC năm 2024” do Tổng công ty Lưu ký và Bù trừ chứng khoán Việt Nam tổ chức
5	Tháng 9/2024	Hội thảo “Nâng cao hiệu quả trong công tác quản trị công ty đại chúng bằng các quy định nội bộ” do CTCP Chứng khoán FPT tổ chức với sự hỗ trợ chuyên môn từ Sở Giao dịch Chứng khoán TP.HCM
6	Tháng 10/2024	Hội thảo ra mắt, giới thiệu và hướng dẫn sử dụng Sổ tay về triển khai và công bố thông tin ESG do Ủy ban Chứng khoán Nhà nước tổ chức

HỢP ĐỒNG HOẶC GIAO DỊCH VỚI NGƯỜI NỘI BỘ

STT	Tên tổ chức/cá nhân	Mối quan hệ liên quan với Công ty	Số giấy NSH, ngày cấp, nơi cấp	Địa chỉ trụ sở chính/Địa chỉ liên hệ	Thời điểm giao dịch với Công ty	Số nghị quyết	Nội dung giao dịch	Giá trị giao dịch (đồng)
1	Công ty Cổ phần Dược phẩm TW 25	Công ty con	Giấy Chứng nhận đăng ký kinh doanh số 0300468511 đăng ký lần đầu ngày 19/06/2007, đăng ký thay đổi lần 18 ngày 07/07/2022 do Sở Kế hoạch và Đầu tư TP. Hồ Chí Minh cấp.	448B Nguyễn Tất Thành - Phường 18 - Quận 4, TP.HCM	Năm 2024	NQ 114/NQ - HĐQT ngày 30/01/2024	Mua hàng hóa và dịch vụ	105.625.368.006
							Doanh thu bán hàng và dịch vụ	51.211.340
							Thu chi hộ phí	196.980.587
2	Công ty TNHH MTV Dược phẩm OPC Bình Dương	Công ty con	Giấy chứng nhận đăng ký kinh doanh sửa đổi lần thứ 8 số 3700806295 do Sở kế hoạch và Đầu tư tỉnh Bình Dương cấp ngày 19 tháng 4 năm 2023.	Số 09A/ĐX04, Tổ 7, Khu Phố Tân Hóa, Phường Tân Vĩnh Hiệp, TX.Tân Uyên, Tỉnh Bình Dương	Năm 2024	NQ 114/NQ - HĐQT ngày 30/01/2024	Mua hàng hóa và dịch vụ	37.511.019.149
							Doanh thu bán hàng và dịch vụ	606.007.352
							Khác	3.771.784.319
							Lợi nhuận thu về từ OPC BD	5.666.652.611
3	Công ty Cổ phần Dược OPC Bắc Giang	Công ty liên kết	Giấy chứng nhận đăng ký kinh doanh: 2400498591, đăng ký lần đầu ngày 19 tháng 3 năm 2010. Đăng ký thay đổi lần thứ: 7, ngày 13 tháng 07 năm 2020 do Sở kế hoạch và Đầu tư Tỉnh Bắc Giang cấp.	Thôn Bình An, Xã Tiên phong, Huyện Yên Dũng, Tỉnh Bắc Giang.	Năm 2024	NQ 114/NQ - HĐQT ngày 30/01/2024	Mua nguyên liệu của bên OPC Bắc Giang	89.015.265.000
							Lợi nhuận thu về từ OPC Bắc Giang	878.265.702
4	Tổng Công ty Dược Việt Nam - CTCP	Cổ đông lớn	Giấy chứng nhận đăng ký doanh nghiệp: 0100109385, đăng ký lần đầu ngày 27 tháng 01 năm 2011. Đăng ký thay đổi lần thứ: 6, ngày 04 tháng 07 năm 2023 do Sở kế hoạch và Đầu tư TP. Hà Nội cấp.	12 Ngô Tất Tố, Phường Văn Miếu, Quận Đống Đa, Hà Nội	Năm 2024	NQ 114/NQ - HĐQT ngày 30/01/2024	Phí nhượng quyền	43.313.000
							Mua hàng hóa, sản phẩm OPC	662.405.014
5	Công ty Cổ phần Pacific Partners	Cổ đông lớn	Giấy chứng nhận đăng ký doanh nghiệp: 0107753817, đăng ký lần đầu ngày 09 tháng 03 năm 2017. Đăng ký thay đổi lần thứ: 5, ngày 27 tháng 12 năm 2021 do Sở kế hoạch và Đầu tư TP. Hà Nội cấp.	46 Ngô Quyền, Hàng Bài, Hoàn Kiếm, Hà Nội	Năm 2024	NQ 114/NQ - HĐQT ngày 30/01/2024	Doanh thu bán hàng hóa, sản phẩm quà tặng sức khỏe OPC	3.446.722

HỢP ĐỒNG HOẶC GIAO DỊCH VỚI NGƯỜI NỘI BỘ

STT	Tên tổ chức/cá nhân	Mối quan hệ liên quan với Công ty	Số giấy NSH, ngày cấp, nơi cấp	Địa chỉ trụ sở chính/Địa chỉ liên hệ	Thời điểm giao dịch với Công ty	Số nghị quyết	Nội dung giao dịch	Giá trị giao dịch (đồng)
6	Tổng Công ty Cổ phần Bảo hiểm Hùng Vương	Là tổ chức có liên quan của Bà Phương Thanh Nhung	Giấy chứng nhận đăng ký doanh nghiệp: 50GP/KDBH do Bộ Tài chính	126 Nguyễn Công Trứ, Quận 1, TP.HCM	Năm 2024	NQ 410/NQ - HĐQT ngày 10/05/2024	Phí dịch vụ bảo hiểm TSHH, MMTB, Con Người	490.385.906
							Doanh thu bán hàng hóa, sản phẩm quà tặng sức khỏe OPC	335.698.983
7	Ngân Hàng Thương mại cổ phần Việt Á (VIETABANK)	Tổ chức có liên quan Bà Phương Thanh Nhung	Giấy chứng nhận đăng ký doanh nghiệp: 0302963695 do Sở KHĐT TP. Hà Nội	Tầng 4 và 5, tòa nhà Samsora Premier, số 105 Chu Văn An, Phường Yết Kiêu, Quận Hà	Năm 2024	NQ 410/NQ - HĐQT ngày 10/05/2024	Phí dịch vụ	19.683.089
							Doanh thu bán hàng hóa, sản phẩm quà tặng sức khỏe OPC	4.045.146.788
8	Công ty Cổ phần Dược phẩm Trung ương CPC1	Là tổ chức có liên quan của Bà Hàn Thị Khánh Vinh	Giấy chứng nhận đăng ký doanh nghiệp: 0100108536 do Sở KHĐT TP. Hà Nội	Số 87, phố Nguyễn Văn Trỗi, Phường Phương Liệt, Quận Thanh Xuân, Thành phố Hà Nội, Việt Nam	Năm 2024	NQ 410/NQ - HĐQT ngày 10/05/2024	Phí dịch vụ bảo quản & vận chuyển	110.751.500
							Doanh thu phân phối các sản phẩm OPC	10.399.809.918

(Số liệu căn cứ BCTHQT năm 2024 của OPC)



06

BÁO CÁO TÀI CHÍNH KIỂM TOÁN 2024

1. Ý kiến kiểm toán
2. Báo cáo tài chính kiểm toán



Thương hiệu xanh - Vươn mình hội nhập



Ernst & Young Vietnam Limited
20th Floor, Bitexco Financial Tower
2 Hai Trieu Street, District 1
Ho Chi Minh City, S.R. of Vietnam

Tel: +84 28 3824 5252
Fax: +84 28 3824 5250
ey.com

Số tham chiếu: 12117826/67739385-HN

BÁO CÁO KIỂM TOÁN ĐỘC LẬP

Kính gửi: Quý Cổ đông của Công ty Cổ phần Dược phẩm OPC

Chúng tôi đã kiểm toán báo cáo tài chính hợp nhất kèm theo của Công ty Cổ phần Dược phẩm OPC ("Công ty") và các công ty con ("Nhóm Công ty") được lập ngày 24 tháng 3 năm 2025 và được trình bày từ trang 6 đến trang 38, bao gồm bảng cân đối kế toán hợp nhất vào ngày 31 tháng 12 năm 2024, báo cáo kết quả hoạt động kinh doanh hợp nhất và báo cáo lưu chuyển tiền tệ hợp nhất cho năm tài chính kết thúc cùng ngày và các thuyết minh báo cáo tài chính hợp nhất kèm theo.

Trách nhiệm của Ban Tổng Giám đốc

Ban Tổng Giám đốc Công ty chịu trách nhiệm về việc lập và trình bày trung thực và hợp lý báo cáo tài chính hợp nhất của Nhóm Công ty theo các Chuẩn mực kế toán Việt Nam, Chế độ kế toán doanh nghiệp Việt Nam và các quy định pháp lý có liên quan đến việc lập và trình bày báo cáo tài chính hợp nhất và chịu trách nhiệm về kiểm soát nội bộ mà Ban Tổng Giám đốc xác định là cần thiết để đảm bảo việc lập và trình bày báo cáo tài chính hợp nhất không có sai sót trọng yếu do gian lận hoặc nhầm lẫn.

Trách nhiệm của Kiểm toán viên

Trách nhiệm của chúng tôi là đưa ra ý kiến về báo cáo tài chính hợp nhất dựa trên kết quả của cuộc kiểm toán. Chúng tôi đã tiến hành kiểm toán theo các Chuẩn mực kiểm toán Việt Nam. Các chuẩn mực này yêu cầu chúng tôi tuân thủ chuẩn mực và các quy định về đạo đức nghề nghiệp, lập kế hoạch và thực hiện cuộc kiểm toán để đạt được sự đảm bảo hợp lý về việc liệu báo cáo tài chính hợp nhất của Nhóm Công ty có còn sai sót trọng yếu hay không.

Công việc kiểm toán bao gồm thực hiện các thủ tục nhằm thu thập các bằng chứng kiểm toán về các số liệu và thuyết minh trên báo cáo tài chính hợp nhất. Các thủ tục kiểm toán được lựa chọn dựa trên xét đoán của kiểm toán viên, bao gồm đánh giá rủi ro có sai sót trọng yếu trong báo cáo tài chính hợp nhất do gian lận hoặc nhầm lẫn. Khi thực hiện đánh giá các rủi ro này, kiểm toán viên đã xem xét kiểm soát nội bộ của Nhóm Công ty liên quan đến việc lập và trình bày báo cáo tài chính hợp nhất trung thực, hợp lý nhằm thiết kế các thủ tục kiểm toán phù hợp với tình hình thực tế, tuy nhiên không nhằm mục đích đưa ra ý kiến về hiệu quả của kiểm soát nội bộ của Nhóm Công ty. Công việc kiểm toán cũng bao gồm đánh giá tính thích hợp của các chính sách kế toán được áp dụng và tính hợp lý của các ước tính kế toán của Ban Tổng Giám đốc cũng như đánh giá việc trình bày tổng thể báo cáo tài chính hợp nhất.

Chúng tôi tin tưởng rằng các bằng chứng kiểm toán mà chúng tôi đã thu thập được là đầy đủ và thích hợp để làm cơ sở cho ý kiến kiểm toán của chúng tôi.



Ý kiến của Kiểm toán viên

Theo ý kiến của chúng tôi, báo cáo tài chính hợp nhất đã phản ánh trung thực và hợp lý, trên các khía cạnh trọng yếu, tình hình tài chính hợp nhất của Nhóm Công ty vào ngày 31 tháng 12 năm 2024, cũng như kết quả hoạt động kinh doanh hợp nhất và tình hình lưu chuyển tiền tệ hợp nhất của Nhóm Công ty cho năm tài chính kết thúc cùng ngày, phù hợp với các Chuẩn mực kế toán Việt Nam, Chế độ kế toán doanh nghiệp Việt Nam và các quy định pháp lý có liên quan đến việc lập và trình bày báo cáo tài chính hợp nhất.

Công ty Trách nhiệm Hữu hạn Ernst & Young Việt Nam



Phạm Thị Cẩm Tú
Phó Tổng Giám đốc
Giấy CNDKHN Kiểm toán
Số: 2266-2023-004-1

Dương Phúc Kiên
Kiểm toán viên
Giấy CNDKHN Kiểm toán
Số: 4613-2023-004-1

Thành phố Hồ Chí Minh, Việt Nam

Ngày 24 tháng 3 năm 2025

Công ty Cổ phần Dược phẩm OPC

B01-DN/HN

Công ty Cổ phần Dược phẩm OPC

B01-DN/HN

BẢNG CÂN ĐỐI KẾ TOÁN HỢP NHẤT
vào ngày 31 tháng 12 năm 2024

BẢNG CÂN ĐỐI KẾ TOÁN HỢP NHẤT (tiếp theo)
vào ngày 31 tháng 12 năm 2024

VND				
Mã số	TÀI SẢN	Thuyết minh	Số cuối năm	Số đầu năm
100	A. TÀI SẢN NGẮN HẠN		903.835.324.897	927.670.577.951
110	I. Tiền và các khoản tương đương tiền	4	175.594.075.576	294.273.724.378
111	1. Tiền		108.192.528.527	272.310.756.953
112	2. Các khoản tương đương tiền		67.401.547.049	21.962.967.425
120	II. Đầu tư tài chính ngắn hạn		71.068.954.572	26.838.731.723
121	1. Chứng khoán kinh doanh		68.954.572	68.954.572
123	2. Đầu tư nắm giữ đến ngày đáo hạn	5	71.000.000.000	26.769.777.151
130	III. Các khoản phải thu ngắn hạn		261.211.292.358	235.448.115.073
131	1. Phải thu ngắn hạn của khách hàng	6.1	282.304.793.685	251.408.690.515
132	2. Trả trước cho người bán ngắn hạn	6.2	8.340.814.916	15.211.092.997
136	3. Phải thu ngắn hạn khác	7	7.114.357.182	5.202.520.493
137	4. Dự phòng phải thu ngắn hạn khó đòi	6.3, 7, 8	(36.548.673.425)	(36.374.188.932)
140	IV. Hàng tồn kho	9	383.110.032.676	358.589.998.884
141	1. Hàng tồn kho		390.298.973.550	375.041.540.855
149	2. Dự phòng giảm giá hàng tồn kho		(7.188.940.874)	(16.451.541.971)
150	V. Tài sản ngắn hạn khác		12.850.969.715	12.520.007.893
151	1. Chi phí trả trước ngắn hạn	10	1.126.232.928	1.028.915.583
152	2. Thuế giá trị gia tăng được khấu trừ		11.406.972.672	11.448.431.020
153	3. Thuế và các khoản phải thu Nhà nước		317.764.115	42.661.290
200	B. TÀI SẢN DÀI HẠN		317.736.812.738	333.150.586.758
210	I. Các khoản phải thu dài hạn		3.788.660.200	3.788.660.200
216	1. Phải thu dài hạn khác	7	3.788.660.200	3.788.660.200
220	II. Tài sản cố định		210.092.486.409	223.362.130.169
221	1. Tài sản cố định hữu hình	11	136.147.804.879	149.434.284.924
222	Nguyên giá		560.760.886.060	557.795.952.265
223	Giá trị khấu hao lũy kế		(424.613.081.181)	(408.361.667.341)
227	2. Tài sản cố định vô hình	12	73.944.681.530	73.927.845.245
228	Nguyên giá		85.121.172.931	83.921.172.931
229	Giá trị khấu hao lũy kế		(11.176.491.401)	(9.993.327.686)
240	III. Tài sản dở dang dài hạn		24.288.128.032	21.638.614.599
242	1. Chi phí xây dựng cơ bản dở dang	13	24.288.128.032	21.638.614.599
250	IV. Đầu tư tài chính dài hạn	14	24.995.811.105	24.385.291.803
252	1. Đầu tư vào công ty liên kết		13.310.811.105	12.700.291.803
253	2. Đầu tư góp vốn vào đơn vị khác		11.685.000.000	11.685.000.000
260	V. Tài sản dài hạn khác		54.571.726.992	59.975.889.987
261	1. Chi phí trả trước dài hạn	10	50.012.414.975	50.452.493.994
262	2. Tài sản thuê thu nhập hoãn lại	28.3	4.559.312.017	9.523.395.993
270	TỔNG CỘNG TÀI SẢN		1.221.572.137.635	1.260.821.164.709

VND				
Mã số	NGUỒN VỐN	Thuyết minh	Số cuối năm	Số đầu năm
300	C. NỢ PHẢI TRẢ		344.753.751.185	376.657.460.640
310	I. Nợ ngắn hạn		339.969.198.231	371.746.751.691
311	1. Phải trả người bán ngắn hạn	15	64.034.479.811	43.669.974.224
312	2. Người mua trả tiền trước ngắn hạn	16	184.328.667.728	221.681.322.476
313	3. Thuế và các khoản phải nộp Nhà nước	17	14.646.570.525	20.900.202.020
314	4. Phải trả người lao động		30.818.489.063	54.237.325.061
315	5. Chi phí phải trả ngắn hạn	18	16.024.245.338	21.542.330.097
318	6. Doanh thu chưa thực hiện ngắn hạn		-	3.262.400.158
319	7. Phải trả ngắn hạn khác	19	28.880.734.817	3.126.635.355
322	8. Quỹ khen thưởng, phúc lợi	20	1.236.010.949	3.326.562.300
330	II. Nợ dài hạn		4.784.552.954	4.910.708.949
337	1. Phải trả dài hạn khác		60.000.000	60.000.000
342	2. Dự phòng phải trả dài hạn	21	4.674.454.500	4.742.192.250
343	3. Quỹ phát triển khoa học và công nghệ		50.098.454	108.516.699
400	D. VỐN CHỦ SỞ HỮU		876.818.386.450	884.163.704.069
410	I. Vốn chủ sở hữu	22.1	876.818.386.450	884.163.704.069
411	1. Vốn cổ phần		640.508.920.000	640.508.920.000
411a	- Cổ phiếu phổ thông có quyền biểu quyết		640.508.920.000	640.508.920.000
412	2. Thặng dư vốn cổ phần		880.700.783	880.700.783
418	3. Quỹ đầu tư phát triển		65.909.515.749	47.610.586.749
421	4. Lợi nhuận sau thuế chưa phân phối		104.909.051.889	132.947.308.923
421a	- Lợi nhuận sau thuế chưa phân phối lũy kế đến cuối năm trước		-	10.713.234.702
421b	- Lợi nhuận sau thuế chưa phân phối trong năm		104.909.051.889	122.234.074.221
429	5. Lợi ích cổ đông không kiểm soát	22.1	64.610.198.029	62.216.187.614
440	TỔNG CỘNG NGUỒN VỐN		1.221.572.137.635	1.260.821.164.709

Nguyễn Thế Đề

Người lập/Kế toán trưởng

Phạm Thị Xuân Hương

Tổng Giám đốc

Thị trấn Phố Hồ Chí Minh, Việt Nam
Ngày 24 tháng 3 năm 2025

CÔNG TY CỔ PHẦN DƯỢC PHẨM OPC

QUẢNG-TP HỒ CHÍ MINH

Công ty Cổ phần Dược phẩm OPC

B02-DN/HN

Công ty Cổ phần Dược phẩm OPC

B03-DN/HN

BẢO CÁO KẾT QUẢ HOẠT ĐỘNG KINH DOANH HỢP NHẤT
cho năm tài chính kết thúc ngày 31 tháng 12 năm 2024

BẢO CÁO LƯU CHUYỂN TIỀN TỆ HỢP NHẤT
cho năm tài chính kết thúc ngày 31 tháng 12 năm 2024

VND				
Mã số	CHỈ TIÊU	Thuyết minh	Năm nay	Năm trước
01	1. Doanh thu bán hàng và cung cấp dịch vụ	23.1	969.552.846.704	1.008.957.297.999
02	2. Các khoản giảm trừ doanh thu	23.1	976.867.505	4.070.318.968
10	3. Doanh thu thuần về bán hàng và cung cấp dịch vụ	23.1	968.575.979.199	1.004.886.979.031
11	4. Giá vốn hàng bán và dịch vụ cung cấp	24	565.759.523.833	577.798.299.432
20	5. Lợi nhuận gộp về bán hàng và cung cấp dịch vụ		402.816.455.366	427.088.679.599
21	6. Doanh thu hoạt động tài chính	23.2	8.976.766.495	16.582.389.848
22	7. Chi phí tài chính	25	6.893.048.125	7.478.405.313
23	- Trong đó: Chi phí lãi vay		-	334.548.651
24	8. Phần lợi nhuận trong công ty liên kết	14.1	1.535.009.515	838.452.955
25	9. Chi phí bán hàng	26	187.809.695.493	180.931.525.210
26	10. Chi phí quản lý doanh nghiệp	26	80.572.966.844	100.036.807.156
30	11. Lợi nhuận thuần từ hoạt động kinh doanh		138.052.520.914	156.062.784.723
31	12. Thu nhập khác		985.462.406	722.555.575
32	13. Chi phí khác		1.912.017.158	1.462.067.845
40	14. Lỗ khác		(926.554.752)	(739.512.270)
50	15. Tổng lợi nhuận kế toán trước thuế		137.125.966.162	155.323.272.453
51	16. Chi phí thuế TNDN hiện hành	28.1	22.707.932.294	39.372.406.588
52	17. Chi phí (thu nhập) thuế TNDN hoãn lại	28.3	4.964.083.976	(6.367.943.427)
60	18. Lợi nhuận thuần sau thuế TNDN		109.453.949.892	122.318.809.292
61	19. Lợi nhuận thuần sau thuế của cổ đông công ty mẹ		107.059.939.477	122.234.074.221
62	20. Lợi nhuận thuần sau thuế của cổ đông không kiểm soát		2.394.010.415	84.735.071
70	21. Lãi cơ bản trên cổ phiếu	22.4	1.421	1.617
71	22. Lãi suy giảm trên cổ phiếu	22.4	1.421	1.617


Nguyễn Thế Đề
Người lập/Kế toán trưởng

M.S.D.N: 03025601126

CÔNG TY CỔ PHẦN DƯỢC PHẨM OPC

QUẬN 6 - T.P. HỒ CHÍ MINH

Thành phố Hồ Chí Minh, Việt Nam
Ngày 24 tháng 3 năm 2025
Phạm Thị Xuân Hương
Tổng Giám đốc

VND				
Mã số	CHỈ TIÊU	Thuyết minh	Năm nay	Năm trước
	I. LƯU CHUYỂN TIỀN TỪ HOẠT ĐỘNG KINH DOANH			
01	Tổng lợi nhuận kế toán trước thuế		137.125.966.162	155.323.272.453
	<i>Điều chỉnh cho các khoản:</i>			
02	Khấu hao và hao mòn tài sản cố định		22.301.077.330	22.894.785.944
03	(Hoàn nhập dự phòng) các khoản dự phòng		(8.912.458.854)	9.579.991.451
04	Lãi chênh lệch tỷ giá hối đoái do đánh giá lại các khoản mục tiền tệ có gốc ngoại tệ		(25.303.250)	(8.980.785)
05	Lãi từ hoạt động đầu tư		(10.046.441.721)	(16.692.396.171)
06	Chi phí lãi vay	25	-	334.548.651
08	Lợi nhuận từ hoạt động kinh doanh trước thay đổi vốn lưu động		140.442.839.667	171.431.221.543
09	Tăng các khoản phải thu		(24.493.334.064)	(65.383.428.742)
10	(Tăng) giảm hàng tồn kho		(15.257.432.695)	44.069.516.927
11	(Giảm) tăng các khoản phải trả		(24.816.206.924)	1.878.010.914
12	Tăng chi phí trả trước		(1.738.724.729)	(797.677.470)
13	Giảm chứng khoán kinh doanh		-	159.200.000.000
14	Tiền lãi vay đã trả		-	(334.548.651)
15	Thuế thu nhập doanh nghiệp đã nộp	17	(28.020.515.101)	(35.981.722.484)
17	Tiền chi khác cho hoạt động kinh doanh		(22.391.757.369)	(18.722.424.697)
20	Lưu chuyển tiền thuần từ hoạt động kinh doanh		23.724.868.785	255.358.947.340
	II. LƯU CHUYỂN TIỀN TỪ HOẠT ĐỘNG ĐẦU TƯ			
21	Tiền chi mua sắm và xây dựng tài sản cố định		(11.577.889.424)	(12.042.424.879)
22	Tiền thu từ thanh lý tài sản cố định		175.970.000	-
23	Tiền chi tiền gửi có kỳ hạn		(193.000.000.000)	(68.670.755.656)
24	Tiền thu hồi tiền gửi có kỳ hạn		148.769.777.151	111.200.000.000
27	Tiền lãi, cổ tức và lợi nhuận đã nhận		9.145.627.436	17.655.003.926
30	Lưu chuyển tiền thuần (sử dụng vào) từ hoạt động đầu tư		(46.486.514.837)	48.141.823.391
	III. LƯU CHUYỂN TIỀN TỪ HOẠT ĐỘNG TÀI CHÍNH			
33	Tiền thu từ đi vay		-	36.469.816.650
34	Tiền trả nợ gốc vay		-	(36.469.816.650)
36	Cổ tức đã trả	22.2	(95.943.306.000)	(95.826.781.000)
40	Lưu chuyển tiền thuần sử dụng vào hoạt động tài chính		(95.943.306.000)	(95.826.781.000)

Công ty Cổ phần Dược phẩm OPC

B03-DN/HN

BÁO CÁO LƯU CHUYỂN TIỀN TỆ HỢP NHẤT (tiếp theo)
cho năm tài chính kết thúc ngày 31 tháng 12 năm 2024

VND				
Mã số	CHỈ TIÊU	Thuyết minh	Năm nay	Năm trước
50	Lưu chuyển tiền và tương đương tiền thuần trong năm		(118.704.952.052)	207.673.989.731
60	Tiền và các khoản tương đương tiền đầu năm		294.273.724.378	86.590.753.862
61	Ảnh hưởng của thay đổi tỷ giá hối đoái quy đổi ngoại tệ		25.303.250	8.980.785
70	Tiền và các khoản tương đương tiền cuối năm	4	175.594.075.576	294.273.724.378

Thành phố Hồ Chí Minh, Việt Nam
Ngày 24 tháng 3 năm 2025

Nguyễn Thế Đề
Người lập/Kế toán trưởng



Phạm Thị Xuân Hương
Tổng Giám đốc

Công ty Cổ phần Dược phẩm OPC

B09-DN/HN

THUYẾT MINH BÁO CÁO TÀI CHÍNH HỢP NHẤT
vào ngày 31 tháng 12 năm 2024 và cho năm tài chính kết thúc cùng ngày

1. THÔNG TIN VỀ CÔNG TY

Công ty Cổ phần Dược phẩm OPC ("Công ty") tiền thân là doanh nghiệp Nhà nước trực thuộc Tổng Công ty Dược Việt Nam – Bộ Y tế. Giấy Chứng nhận Đăng ký Kinh doanh ("GCNĐKKD") đầu tiên của Công ty số 102652 được Trọng tài Kinh tế Thành phố Hồ Chí Minh cấp ngày 10 tháng 5 năm 1993.

Vào ngày 8 tháng 2 năm 2002, Công ty được cổ phần hóa theo Quyết định số 138/QĐ-TTg do Thủ tướng Chính phủ cấp. Theo đó, Công ty đã được cấp GCNĐKKD số 4103000893 do Sở Kế hoạch và Đầu tư Thành phố Hồ Chí Minh cấp lần đầu vào ngày 25 tháng 3 năm 2002 và Giấy Chứng nhận Đăng ký Doanh nghiệp số 0302560110 điều chỉnh lần thứ 20 do Sở Kế hoạch và Đầu tư Thành phố Hồ Chí Minh cấp ngày 21 tháng 6 năm 2023.

Cổ phiếu của Công ty với mã chứng khoán là OPC được niêm yết tại Sở Giao dịch Chứng khoán Thành phố Hồ Chí Minh theo Quyết định số 113/QĐ-SGDHCM do Sở Giao dịch Chứng khoán Thành phố Hồ Chí Minh cấp ngày 20 tháng 10 năm 2008.

Hoạt động chính trong năm hiện tại của Công ty và các công ty con ("Nhóm Công ty") là sản xuất dược phẩm, hóa chất; kinh doanh, cung cấp dịch vụ và bất động sản.

Chu kỳ sản xuất, kinh doanh thông thường của Nhóm Công ty là 12 tháng.

Công ty có trụ sở chính đăng ký tại Số 1017 Hồng Bàng, Phường 12, Quận 6, Thành phố Hồ Chí Minh, Việt Nam và các chi nhánh, đơn vị trực thuộc như sau:

STT	Tên chi nhánh, đơn vị trực thuộc
1	Công ty Cổ phần Dược phẩm OPC – Chi nhánh Hà Nội
2	Công ty Cổ phần Dược phẩm OPC – Chi nhánh Nghệ An
3	Công ty Cổ phần Dược phẩm OPC – Chi nhánh Đà Nẵng
4	Công ty Cổ phần Dược phẩm OPC – Chi nhánh Nha Trang
5	Công ty Cổ phần Dược phẩm OPC – Chi nhánh Cần Thơ
6	Chi nhánh Công ty Cổ phần Dược phẩm OPC – Cửa hàng Giới thiệu và Kinh doanh Dược phẩm
7	Công ty Cổ phần Dược phẩm OPC - Chi nhánh Bình Dương – Nhà máy Dược phẩm OPC
8	Công ty Cổ phần Dược phẩm OPC – Chi nhánh Thành phố Hồ Chí Minh
9	Công ty Cổ phần Dược phẩm OPC – Chi nhánh Tiền Giang
10	Công ty Cổ phần Dược phẩm OPC – Chi nhánh Miền Đông

Số lượng nhân viên của Nhóm Công ty vào ngày 31 tháng 12 năm 2024 là 906 (ngày 31 tháng 12 năm 2023: 926 người).

Cơ cấu tổ chức

Vào ngày 31 tháng 12 năm 2024, Công ty có hai (2) công ty con với chi tiết như sau:

Tên công ty con	Địa điểm	Hoạt động chính	Tỷ lệ vốn nắm giữ và tỷ lệ quyền biểu quyết	
			Số cuối năm	Số đầu năm
			%	%
(1) Công ty Cổ phần Dược phẩm TW 25 ("TW25")	Thành phố Hồ Chí Minh	Dược phẩm, bất động sản	58,14	58,14
(2) Công ty TNHH MTV Dược phẩm OPC Bình Dương ("OPC BD")	Tỉnh Bình Dương	Dược phẩm	100,00	100,00

Công ty Cổ phần Dược phẩm OPC

B09-DN/HN

THUYẾT MINH BÁO CÁO TÀI CHÍNH HỢP NHẤT (tiếp theo)
vào ngày 31 tháng 12 năm 2024 và cho năm tài chính kết thúc cùng ngày

2. CƠ SỞ TRÌNH BÀY**2.1 Chuẩn mực và chế độ kế toán áp dụng**

Báo cáo tài chính hợp nhất của Nhóm Công ty được trình bày bằng đồng Việt Nam ("VND") phù hợp với Chế độ kế toán doanh nghiệp Việt Nam và các Chuẩn mực kế toán Việt Nam do Bộ Tài chính ban hành theo:

- ▶ Quyết định số 149/2001/QĐ-BTC ngày 31 tháng 12 năm 2001 về việc ban hành bốn Chuẩn mực kế toán Việt Nam (Đợt 1);
- ▶ Quyết định số 165/2002/QĐ-BTC ngày 31 tháng 12 năm 2002 về việc ban hành sáu Chuẩn mực kế toán Việt Nam (Đợt 2);
- ▶ Quyết định số 234/2003/QĐ-BTC ngày 30 tháng 12 năm 2003 về việc ban hành sáu Chuẩn mực kế toán Việt Nam (Đợt 3);
- ▶ Quyết định số 12/2005/QĐ-BTC ngày 15 tháng 2 năm 2005 về việc ban hành sáu Chuẩn mực kế toán Việt Nam (Đợt 4); và
- ▶ Quyết định số 100/2005/QĐ-BTC ngày 28 tháng 12 năm 2005 về việc ban hành bốn Chuẩn mực kế toán Việt Nam (Đợt 5).

Theo đó, báo cáo tài chính hợp nhất được trình bày kèm theo và việc sử dụng báo cáo này không dành cho các đối tượng không được cung cấp các thông tin về các thủ tục, nguyên tắc và thông lệ kế toán tại Việt Nam và hơn nữa không được chủ định trình bày tình hình tài chính hợp nhất, kết quả hoạt động kinh doanh hợp nhất và tình hình lưu chuyển tiền tệ hợp nhất của Nhóm Công ty theo các nguyên tắc và thông lệ kế toán được chấp nhận rộng rãi ở các nước và lãnh thổ khác ngoài Việt Nam.

2.2 Hình thức sổ kế toán áp dụng

Hình thức sổ kế toán được áp dụng của Công ty là Nhật ký chung.

2.3 Kỳ kế toán năm

Kỳ kế toán năm của Nhóm Công ty áp dụng cho việc lập báo cáo tài chính hợp nhất bắt đầu từ ngày 1 tháng 1 và kết thúc vào ngày 31 tháng 12.

2.4 Đơn vị tiền tệ trong kế toán

Báo cáo tài chính hợp nhất được lập bằng đơn vị tiền tệ trong kế toán của Công ty là đồng Việt Nam (VND).

2.5 Cơ sở hợp nhất

Báo cáo tài chính hợp nhất bao gồm các báo cáo tài chính của Công ty và các công ty con cho năm tài chính kết thúc ngày 31 tháng 12 năm 2024.

Các công ty con được hợp nhất toàn bộ kể từ ngày mua, là ngày Nhóm Công ty thực sự nắm quyền kiểm soát công ty con, và tiếp tục được hợp nhất cho đến ngày Nhóm Công ty thực sự chấm dứt quyền kiểm soát đối với công ty con.

Các báo cáo tài chính của công ty mẹ và các công ty con sử dụng để hợp nhất được lập cho cùng một kỳ kế toán và được áp dụng các chính sách kế toán một cách nhất quán.

Số dư các tài khoản trên bảng cân đối kế toán giữa các đơn vị trong cùng Nhóm Công ty, các khoản thu nhập và chi phí, các khoản lãi hoặc lỗ nội bộ chưa thực hiện phát sinh từ các giao dịch này được loại trừ hoàn toàn.

Lợi ích của các cổ đông không kiểm soát là phần lợi ích trong lãi, hoặc lỗ, và trong tài sản thuần của công ty con không được nắm giữ bởi Nhóm Công ty và được trình bày riêng biệt trên báo cáo kết quả hoạt động kinh doanh hợp nhất và trong phần vốn chủ sở hữu trên bảng cân đối kế toán hợp nhất.

Ảnh hưởng do các thay đổi trong tỷ lệ sở hữu công ty con mà không làm mất quyền kiểm soát được hạch toán vào lợi nhuận sau thuế chưa phân phối.

Công ty Cổ phần Dược phẩm OPC

B09-DN/HN

THUYẾT MINH BÁO CÁO TÀI CHÍNH HỢP NHẤT (tiếp theo)
vào ngày 31 tháng 12 năm 2024 và cho năm tài chính kết thúc cùng ngày

3. TÓM TẮT CÁC CHÍNH SÁCH KẾ TOÁN CHỦ YẾU**3.1 Tiền và các khoản tương đương tiền**

Tiền và các khoản tương đương tiền bao gồm tiền mặt tại quỹ, tiền gửi ngân hàng và các khoản đầu tư ngắn hạn có thời hạn gốc không quá ba tháng, có tính thanh khoản cao, có khả năng chuyển đổi dễ dàng thành các lượng tiền xác định và không có nhiều rủi ro trong chuyển đổi thành tiền.

3.2 Hàng tồn kho

Hàng tồn kho được tính theo giá gốc. Giá gốc hàng tồn kho bao gồm chi phí mua, chi phí chế biến (bao gồm chi phí nguyên vật liệu, chi phí lao động trực tiếp, chi phí liên quan trực tiếp khác, chi phí sản xuất chung có liên quan được phân bổ dựa trên mức độ hoạt động bình thường) để có được hàng tồn kho ở địa điểm và trạng thái hiện tại.

Trường hợp giá trị thuần có thể thực hiện được thấp hơn giá gốc thì phải tính theo giá trị thuần có thể thực hiện được. Giá trị thuần có thể thực hiện được là giá bán ước tính của hàng tồn kho trong điều kiện kinh doanh bình thường trừ chi phí ước tính để hoàn thành và chi phí bán hàng ước tính.

Nhóm Công ty áp dụng phương pháp kê khai thường xuyên để hạch toán hàng tồn kho cuối kỳ với giá trị được xác định như sau:

Nguyên vật liệu, hàng hóa và công cụ, dụng cụ - chi phí mua theo phương pháp bình quân gia quyền.

Thành phẩm và chi phí sản xuất, kinh doanh dở dang - giá gốc thành phẩm, bán thành phẩm áp dụng theo phương pháp bình quân gia quyền.

Dự phòng giảm giá hàng tồn kho

Dự phòng giảm giá hàng tồn kho được trích lập cho phần giá trị dự kiến bị tổn thất do các khoản suy giảm trong giá trị (do giảm giá, hư hỏng, kém phẩm chất, lỗi thời v.v.) có thể xảy ra đối với nguyên vật liệu, thành phẩm, hàng hóa tồn kho khác thuộc quyền sở hữu của Nhóm Công ty dựa trên bằng chứng hợp lý về sự suy giảm giá trị tại ngày kết thúc kỳ kế toán năm.

Số tăng hoặc giảm khoản dự phòng giảm giá hàng tồn kho được hạch toán vào giá vốn hàng bán trên báo cáo kết quả hoạt động kinh doanh hợp nhất. Khi hàng tồn kho bị hủy bỏ do hết hạn sử dụng, mất phẩm chất, hư hỏng, không còn giá trị sử dụng, các khoản chênh lệch phát sinh giữa số dự phòng giảm giá hàng tồn kho đã trích lập và giá gốc hàng tồn kho được hạch toán vào báo cáo kết quả hoạt động kinh doanh hợp nhất.

Hàng hóa bất động sản

Bất động sản được mua hoặc được xây dựng để bán trong quá trình hoạt động bình thường của Nhóm Công ty, không phải để cho thuê hoặc chờ tăng giá, được ghi nhận là hàng hóa bất động sản theo giá thấp hơn giữa giá thành để đưa mỗi sản phẩm đến vị trí và điều kiện hiện tại và giá trị thuần có thể thực hiện được.

Giá thành của hàng hóa bất động sản bao gồm chi phí trực tiếp tạo thành bất động sản và chi phí chung được phân bổ trên cơ sở diện tích tương ứng của bất động sản đó, cụ thể như sau:

- ▶ Chi phí tiền sử dụng đất và tiền thuê đất;
- ▶ Chi phí xây dựng trả cho nhà thầu; và
- ▶ Chi phí lãi vay, chi phí tư vấn, thiết kế, chi phí san lấp, đền bù giải phóng mặt bằng, phí tư vấn, thuê chuyển nhượng đất, chi phí quản lý xây dựng chung, và các chi phí liên quan khác.

Giá trị thuần có thể thực hiện được là giá bán ước tính của hàng hóa bất động sản trong điều kiện kinh doanh bình thường, dựa trên giá thị trường có tính đến chiết khấu giá trị thời gian của dòng tiền nếu đáng kể tại ngày kết thúc kỳ kế toán, và trừ chi phí ước tính để hoàn thành và chi phí bán hàng ước tính.

Giá vốn của bất động sản đã bán được ghi nhận trên báo cáo kết quả hoạt động kinh doanh hợp nhất theo phương pháp tính theo giá đích danh.

Công ty Cổ phần Dược phẩm OPC

B09-DN/HN

THUYẾT MINH BÁO CÁO TÀI CHÍNH HỢP NHẤT (tiếp theo)
vào ngày 31 tháng 12 năm 2024 và cho năm tài chính kết thúc cùng ngày

3. TÓM TẮT CÁC CHÍNH SÁCH KẾ TOÁN CHỦ YẾU (tiếp theo)**3.3 Các khoản phải thu**

Các khoản phải thu được trình bày trên bảng cân đối kế toán hợp nhất theo giá trị ghi sổ các khoản phải thu từ khách hàng và phải thu khác, sau khi trừ các khoản dự phòng được lập cho các khoản phải thu khó đòi.

Dự phòng nợ phải thu khó đòi thể hiện phần giá trị các khoản phải thu mà Nhóm Công ty dự kiến không có khả năng thu hồi tại ngày kết thúc kỳ kế toán năm. Tăng hoặc giảm số dư tài khoản dự phòng được hạch toán vào chi phí quản lý doanh nghiệp trong báo cáo kết quả hoạt động kinh doanh hợp nhất. Khi các khoản nợ phải thu khó đòi được xác định là không thể thu hồi được và kế toán thực hiện xóa nợ, các khoản chênh lệch phát sinh giữa số dự phòng nợ phải thu khó đòi và giá gốc nợ phải thu được hạch toán vào báo cáo kết quả hoạt động kinh doanh hợp nhất.

3.4 Tài sản cố định hữu hình

Tài sản cố định ("TSCĐ") hữu hình được ghi nhận theo nguyên giá trừ giá trị hao mòn lũy kế.

Nguyên giá TSCĐ hữu hình bao gồm giá mua và những chi phí có liên quan trực tiếp đến việc đưa tài sản vào sẵn sàng hoạt động như dự kiến và chi phí để tháo dỡ, di dời tài sản và khôi phục hiện trường tại địa điểm đặt tài sản, nếu có.

Các chi phí mua sắm, nâng cấp và đổi mới tài sản cố định hữu hình được ghi tăng nguyên giá của tài sản và chi phí bảo trì, sửa chữa được hạch toán vào báo cáo kết quả hoạt động kinh doanh hợp nhất khi phát sinh.

Khi TSCĐ hữu hình được bán hay thanh lý, các khoản lãi hoặc lỗ phát sinh do thanh lý tài sản (là phần chênh lệch giữa tiền thu thuần từ việc bán tài sản với giá trị còn lại của tài sản) được hạch toán vào báo cáo kết quả hoạt động kinh doanh hợp nhất.

3.5 Tài sản cố định vô hình

Tài sản cố định vô hình được ghi nhận theo nguyên giá trừ giá trị khấu hao lũy kế.

Nguyên giá TSCĐ vô hình bao gồm giá mua và những chi phí có liên quan trực tiếp đến việc đưa tài sản vào sử dụng như dự kiến.

Các chi phí nâng cấp và đổi mới tài sản cố định vô hình được ghi tăng nguyên giá của tài sản và các chi phí khác được hạch toán vào báo cáo kết quả hoạt động kinh doanh hợp nhất khi phát sinh.

Khi TSCĐ vô hình được bán hay thanh lý, các khoản lãi hoặc lỗ phát sinh do thanh lý tài sản (là phần chênh lệch giữa tiền thu thuần từ việc bán tài sản với giá trị còn lại của tài sản) được hạch toán vào báo cáo kết quả hoạt động kinh doanh hợp nhất.

Quyền sử dụng đất

Quyền sử dụng đất được ghi nhận như tài sản cố định vô hình, thể hiện giá trị của quyền sử dụng đất đã được Nhóm Công ty mua hoặc thuê. Thời gian hữu dụng của quyền sử dụng đất được đánh giá là không có thời hạn hoặc có thời hạn. Theo đó, quyền sử dụng đất có thời hạn được trích khấu hao theo thời gian sử dụng, còn quyền sử dụng đất không có thời hạn thì không được trích khấu hao.

3.6 Thuê tài sản

Việc xác định một thỏa thuận có phải là thỏa thuận thuê tài sản hay không dựa trên bản chất của thỏa thuận đó tại thời điểm khởi đầu: liệu việc thực hiện thỏa thuận này có phụ thuộc vào việc sử dụng một tài sản nhất định và thỏa thuận có bao gồm điều khoản về quyền sử dụng tài sản hay không.

Thỏa thuận thuê tài sản được phân loại là thuê tài chính nếu theo hợp đồng thuê tài sản bên cho thuê chuyển giao phần lớn rủi ro và lợi ích gắn liền với quyền sở hữu tài sản cho bên đi thuê. Tất cả các thỏa thuận thuê tài sản khác được phân loại là thuê hoạt động.

Trong trường hợp Công ty là bên đi thuê

Các khoản tiền thuê theo hợp đồng thuê hoạt động được hạch toán vào báo cáo kết quả hoạt động kinh doanh hợp nhất theo phương pháp đường thẳng trong thời hạn của hợp đồng thuê.

Công ty Cổ phần Dược phẩm OPC

B09-DN/HN

THUYẾT MINH BÁO CÁO TÀI CHÍNH HỢP NHẤT (tiếp theo)
vào ngày 31 tháng 12 năm 2024 và cho năm tài chính kết thúc cùng ngày

3. TÓM TẮT CÁC CHÍNH SÁCH KẾ TOÁN CHỦ YẾU (tiếp theo)**3.7 Khấu hao và hao mòn**

Khấu hao tài sản cố định hữu hình và hao mòn tài sản cố định vô hình được trích theo phương pháp đường thẳng trong thời gian hữu dụng ước tính của các tài sản như sau:

Nhà cửa và vật kiến trúc	5 – 25 năm
Máy móc và thiết bị	3 – 10 năm
Phương tiện vận tải	3 – 10 năm
Thiết bị văn phòng	3 – 8 năm
Phần mềm máy tính	2 – 5 năm
Khác	3 năm
Quyền sử dụng đất có thời hạn	Thời gian sử dụng
Quyền sử dụng đất vô thời hạn	Không trích khấu hao

3.8 Chi phí xây dựng cơ bản dở dang

Chi phí xây dựng cơ bản dở dang thể hiện chi phí mua sắm mới tài sản chưa được lắp đặt xong hoặc chi phí xây dựng cơ bản chưa được hoàn thành. Chi phí xây dựng cơ bản dở dang được ghi nhận theo giá gốc bao gồm toàn bộ chi phí cần thiết để xây dựng mới hoặc sửa chữa, cải tạo, mở rộng hay trang bị lại kỹ thuật công trình như chi phí xây dựng, chi phí thiết bị, chi phí quản lý dự án, chi phí tư vấn đầu tư xây dựng và chi phí vay đủ điều kiện được vốn hóa.

Chi phí xây dựng cơ bản dở dang sẽ được chuyển sang tài khoản tài sản cố định thích hợp khi các tài sản này được lắp đặt xong hoặc dự án xây dựng được hoàn thành và khấu hao của các tài sản này sẽ được bắt đầu trích khi các tài sản này đã sẵn sàng cho mục đích sử dụng.

Chi phí xây dựng cơ bản dở dang ghi nhận vào chi phí trong năm trong trường hợp chi phí xây dựng cơ bản dở dang không đủ điều kiện để ghi nhận là tài sản cố định.

3.9 Chi phí đi vay

Chi phí đi vay bao gồm lãi tiền vay và các chi phí khác phát sinh liên quan trực tiếp đến các khoản vay của Nhóm Công ty và được hạch toán vào chi phí phát sinh trong năm.

3.10 Chi phí trả trước

Chi phí trả trước bao gồm các chi phí trả trước ngắn hạn hoặc dài hạn trên bảng cân đối kế toán hợp nhất và được phân bổ trong khoảng thời gian trả trước hoặc thời gian các lợi ích kinh tế tương ứng được tạo ra từ các chi phí này.

Tiền thuê cơ sở hạ tầng

Tiền thuê cơ sở hạ tầng trả trước bao gồm số dư chưa phân bổ hết của chi phí thuê cơ sở hạ tầng trả trước theo Hợp đồng Thuê đất ký với Công ty Cổ phần Phát triển Đô thị Sài Gòn Tây Bắc vào ngày 18 tháng 12 năm 2018 trong thời hạn 36 năm. Theo Thông tư số 45/2013/TT-BTC do Bộ Tài chính ban hành vào ngày 25 tháng 4 năm 2013 hướng dẫn chế độ quản lý, sử dụng và trích khấu hao tài sản cố định, khoản tiền thuê đất trả trước nói trên được ghi nhận như chi phí trả trước dài hạn và được phân bổ vào chi phí trong thời gian còn lại của hợp đồng thuê.

3.11 Các khoản đầu tư**Đầu tư vào công ty liên kết**

Các khoản đầu tư vào các công ty liên kết được hợp nhất theo phương pháp vốn chủ sở hữu. Công ty liên kết là các công ty mà trong đó Nhóm Công ty có ảnh hưởng đáng kể nhưng không phải là công ty con hay công ty liên doanh của Nhóm Công ty. Thông thường, Nhóm Công ty được coi là có ảnh hưởng đáng kể nếu sở hữu trên 20% quyền biểu quyết ở đơn vị nhận đầu tư.

Công ty Cổ phần Dược phẩm OPC

B09-DN/HN

THUYẾT MINH BÁO CÁO TÀI CHÍNH HỢP NHẤT (tiếp theo)
vào ngày 31 tháng 12 năm 2024 và cho năm tài chính kết thúc cùng ngày

3. TÓM TẮT CÁC CHÍNH SÁCH KẾ TOÁN CHỦ YẾU (tiếp theo)**3.11 Các khoản đầu tư (tiếp theo)**

Đầu tư vào công ty liên kết (tiếp theo)

Theo phương pháp vốn chủ sở hữu, khoản đầu tư được ghi nhận ban đầu trên bảng cân đối kế toán hợp nhất theo giá gốc, sau đó được điều chỉnh theo những thay đổi của phần sở hữu của Nhóm Công ty trong giá trị tài sản thuần của công ty liên kết sau khi mua. Lợi thế thương mại phát sinh từ việc đầu tư vào công ty liên kết được phản ánh trong giá trị còn lại của khoản đầu tư. Nhóm Công ty không phân bổ lợi thế thương mại này mà hàng năm thực hiện đánh giá xem lợi thế thương mại có bị suy giảm giá trị hay không. Báo cáo kết quả kinh doanh hợp nhất phản ánh phần sở hữu của Nhóm Công ty trong kết quả hoạt động kinh doanh của công ty liên kết sau khi mua.

Phần sở hữu của Nhóm Công ty trong lợi nhuận (lỗ) của công ty liên kết sau khi mua được phản ánh trên báo cáo kết quả hoạt động kinh doanh hợp nhất và phần sở hữu của Nhóm Công ty thay đổi sau khi mua của các quỹ được ghi nhận vào các quỹ. Ngoài ra, khi có sự thay đổi được ghi nhận trực tiếp vào vốn chủ sở hữu của công ty liên kết, Nhóm Công ty sẽ ghi nhận phần chia sẻ của mình tương ứng với các thay đổi đó trong vốn chủ sở hữu. Thay đổi lũy kế sau khi mua được điều chỉnh vào giá trị còn lại của khoản đầu tư vào công ty liên kết. Cổ tức nhận được từ công ty liên kết được hạch toán giảm giá trị ghi sổ của khoản đầu tư vào công ty liên kết.

Lãi hoặc lỗ từ các giao dịch giữa Nhóm Công ty với các công ty liên kết được loại trừ theo tỷ lệ lợi ích của Nhóm Công ty trong các công ty liên kết.

Báo cáo tài chính của công ty liên kết được lập cùng kỳ với báo cáo tài chính hợp nhất của Nhóm Công ty và sử dụng các chính sách kế toán nhất quán với Nhóm Công ty. Các điều chỉnh hợp nhất thích hợp đã được ghi nhận để bảo đảm các chính sách kế toán được áp dụng nhất quán với Nhóm Công ty trong trường hợp cần thiết.

Chứng khoán kinh doanh và đầu tư góp vốn vào đơn vị khác

Chứng khoán kinh doanh và đầu tư góp vốn vào đơn vị khác được ghi nhận theo giá gốc.

Đầu tư nắm giữ đến ngày đáo hạn

Các khoản đầu tư nắm giữ đến ngày đáo hạn được ghi nhận theo giá gốc. Sau khi ghi nhận ban đầu, các khoản đầu tư này được ghi nhận theo giá trị có thể thu hồi. Các khoản suy giảm giá trị của khoản đầu tư nếu phát sinh được hạch toán vào chi phí tài chính trong báo cáo kết quả hoạt động kinh doanh hợp nhất và giảm trừ trực tiếp giá trị đầu tư.

Dự phòng giảm giá trị các khoản đầu tư

Dự phòng cho việc giảm giá trị của các khoản đầu tư được lập khi có bằng chứng chắc chắn cho thấy có sự suy giảm giá trị của các khoản đầu tư này vào ngày kết thúc kỳ kế toán năm.

Tăng hoặc giảm số dự phòng được hạch toán vào chi phí tài chính trên báo cáo kết quả hoạt động kinh doanh hợp nhất.

3.12 Các khoản phải trả và chi phí phải trả

Các khoản phải trả và chi phí phải trả được ghi nhận cho số tiền phải trả trong tương lai liên quan đến hàng hóa và dịch vụ đã nhận được, mà không phụ thuộc vào việc Nhóm Công ty đã nhận được hóa đơn của nhà cung cấp hay chưa.

3.13 Trợ cấp thôi việc phải trả

Trợ cấp thôi việc cho nhân viên được trích trước vào cuối mỗi kỳ báo cáo cho toàn bộ người lao động đã làm việc thường xuyên từ đủ 12 tháng trở lên tại Nhóm Công ty. Mức trích lập được tính bằng một nửa tháng lương cho mỗi năm làm việc đủ điều kiện hưởng trợ cấp thôi việc theo Luật lao động và các văn bản hướng dẫn có liên quan. Mức lương bình quân tháng dùng để tính trợ cấp thôi việc sẽ được điều chỉnh vào cuối mỗi kỳ báo cáo theo mức lương bình quân của sáu tháng gần nhất tính đến thời điểm lập báo cáo. Tăng hoặc giảm trong khoản trích trước này ngoại trừ phần thanh toán thực tế cho người lao động sẽ được ghi nhận vào báo cáo kết quả hoạt động kinh doanh hợp nhất.

Khoản trợ cấp thôi việc trích trước này được sử dụng để trả trợ cấp thôi việc cho người lao động khi chấm dứt hợp đồng lao động theo Điều 46 của Bộ luật Lao động.

Công ty Cổ phần Dược phẩm OPC

B09-DN/HN

THUYẾT MINH BÁO CÁO TÀI CHÍNH HỢP NHẤT (tiếp theo)
vào ngày 31 tháng 12 năm 2024 và cho năm tài chính kết thúc cùng ngày

3. TÓM TẮT CÁC CHÍNH SÁCH KẾ TOÁN CHỦ YẾU (tiếp theo)**3.14 Các nghiệp vụ bằng ngoại tệ**

Các nghiệp vụ phát sinh bằng các đơn vị tiền tệ khác với đơn vị tiền tệ kế toán của Nhóm Công ty (VND) được hạch toán theo tỷ giá giao dịch thực tế vào ngày phát sinh nghiệp vụ theo nguyên tắc sau:

- Nghiệp vụ làm phát sinh các khoản phải thu được hạch toán theo tỷ giá mua của ngân hàng thương mại nơi Nhóm Công ty chỉ định khách hàng thanh toán; và
- Nghiệp vụ làm phát sinh các khoản phải trả được hạch toán theo tỷ giá bán của ngân hàng thương mại nơi Nhóm Công ty dự kiến giao dịch.

Tại ngày kết thúc kỳ kế toán năm, các khoản mục tiền tệ có gốc ngoại tệ được đánh giá lại theo tỷ giá giao dịch thực tế tại ngày này theo nguyên tắc sau:

- Các khoản mục tiền tệ được phân loại là tài sản được đánh giá lại theo tỷ giá mua của ngân hàng thương mại nơi Nhóm Công ty thường xuyên có giao dịch; và
- Các khoản mục tiền tệ được phân loại là nợ phải trả được đánh giá lại theo tỷ giá bán của ngân hàng thương mại nơi Nhóm Công ty thường xuyên có giao dịch.

Tất cả các khoản chênh lệch tỷ giá phát sinh được hạch toán vào báo cáo kết quả hoạt động kinh doanh hợp nhất.

3.15 Vốn cổ phần

Cổ phiếu phổ thông

Cổ phiếu phổ thông được ghi nhận theo giá phát hành trừ đi các chi phí phát sinh liên quan trực tiếp đến việc phát hành cổ phiếu, sau khi trừ đi các ảnh hưởng thuế. Các chi phí này được ghi nhận là một khoản khấu trừ từ thặng dư vốn cổ phần.

Thặng dư vốn cổ phần

Thặng dư vốn cổ phần phản ánh khoản chênh lệch giữa mệnh giá và giá phát hành cổ phiếu trừ đi chi phí phát hành cổ phiếu thực tế phát sinh.

3.16 Phân chia lợi nhuận

Lợi nhuận thuần sau thuế thu nhập doanh nghiệp (không bao gồm các khoản lãi từ giao dịch mua giá rẻ) có thể được chia cho các cổ đông sau khi được đại hội đồng cổ đông phê duyệt và sau khi đã trích lập các quỹ theo Điều lệ của Công ty và các quy định của pháp luật Việt Nam.

Nhóm Công ty trích lập các quỹ sau từ lợi nhuận thuần sau thuế thu nhập doanh nghiệp của Nhóm Công ty theo Điều lệ Công ty và được các cổ đông phê duyệt tại Đại hội đồng cổ đông thường niên:

Quỹ đầu tư và phát triển

Quỹ này được trích lập nhằm phục vụ việc mở rộng hoạt động hoặc đầu tư chiều sâu của Nhóm Công ty.

Quỹ khen thưởng, phúc lợi

Quỹ này được trích lập để khen thưởng, khuyến khích vật chất, đem lại lợi ích chung nâng cao phúc lợi cho công nhân viên, và được trình bày như một khoản phải trả trên bảng cân đối kế toán hợp nhất.

Cổ tức

Cổ tức phải trả được đề nghị bởi Hội đồng Quản trị của Công ty và được phân loại như một sự phân phối của lợi nhuận chưa phân phối trong khoản mục vốn chủ sở hữu trên bảng cân đối kế toán hợp nhất cho đến khi được các cổ đông thông qua tại Đại hội đồng Cổ đông Thường niên. Khi đó, cổ tức sẽ được ghi nhận như một khoản nợ phải trả trên bảng cân đối kế toán hợp nhất.

Công ty Cổ phần Dược phẩm OPC

B09-DN/HN

THUYẾT MINH BÁO CÁO TÀI CHÍNH HỢP NHẤT (tiếp theo)
vào ngày 31 tháng 12 năm 2024 và cho năm tài chính kết thúc cùng ngày

3. TÓM TẮT CÁC CHÍNH SÁCH KẾ TOÁN CHỦ YẾU (tiếp theo)**3.17 Ghi nhận doanh thu**

Doanh thu được ghi nhận khi Nhóm Công ty có khả năng nhận được các lợi ích kinh tế có thể xác định được một cách chắc chắn. Doanh thu được xác định theo giá trị hợp lý của các khoản đã thu hoặc sẽ thu được sau khi trừ đi các khoản chiết khấu thương mại, giảm giá hàng bán và hàng bán bị trả lại. Các điều kiện ghi nhận cụ thể sau đây cũng phải được đáp ứng khi ghi nhận doanh thu:

Doanh thu bán hàng

Doanh thu bán hàng được ghi nhận khi các rủi ro trọng yếu và các quyền sở hữu hàng hóa đã được chuyển sang người mua, thường là trùng với thời điểm chuyển giao hàng hóa.

Doanh thu cung cấp dịch vụ

Doanh thu cung cấp dịch vụ được ghi nhận khi dịch vụ đã được cung cấp và hoàn thành.

Tiền lãi

Thu nhập lãi được ghi nhận khi tiền lãi phát sinh trên cơ sở trích trước (có tính đến lợi tức mà tài sản đem lại) trừ khi khả năng thu hồi tiền lãi không chắc chắn.

Cổ tức

Doanh thu được ghi nhận khi quyền được nhận khoản thanh toán cổ tức của Nhóm Công ty được xác lập.

Tiền cho thuê

Thu nhập từ tiền cho thuê tài sản theo hợp đồng thuê hoạt động được hạch toán vào báo cáo kết quả hoạt động kinh doanh hợp nhất theo phương pháp đường thẳng trong suốt thời gian cho thuê.

3.18 Thuế**Thuế thu nhập hiện hành**

Tài sản thuế thu nhập hiện hành và thuế thu nhập hiện hành phải nộp cho năm hiện hành và các năm trước được xác định bằng số tiền dự kiến được thu hồi từ hoặc phải nộp cho cơ quan thuế, dựa trên các mức thuế suất và các luật thuế có hiệu lực đến ngày kết thúc kỳ kế toán.

Thuế thu nhập hiện hành được ghi nhận vào báo cáo kết quả hoạt động kinh doanh hợp nhất ngoại trừ trường hợp thuế thu nhập phát sinh liên quan đến một khoản mục được ghi trực tiếp vào vốn chủ sở hữu, trong trường hợp này, thuế thu nhập hiện hành cũng được ghi nhận trực tiếp vào vốn chủ sở hữu.

Nhóm Công ty chỉ được bù trừ các tài sản thuế thu nhập hiện hành và thuế thu nhập hiện hành phải trả khi các đơn vị nộp thuế có quyền hợp pháp được bù trừ giữa tài sản thuế thu nhập hiện hành với thuế thu nhập hiện hành phải nộp và Nhóm Công ty dự định thanh toán thuế thu nhập hiện hành phải nộp và tài sản thuế thu nhập hiện hành trên cơ sở thuần.

Thuế thu nhập hoãn lại

Thuế thu nhập hoãn lại được xác định cho các khoản chênh lệch tạm thời tại ngày kết thúc kỳ kế toán năm giữa cơ sở tính thuế thu nhập của các tài sản và nợ phải trả và giá trị ghi sổ của chúng cho mục đích lập báo cáo tài chính hợp nhất.

Thuế thu nhập hoãn lại phải trả được ghi nhận cho tất cả các khoản chênh lệch tạm thời chịu thuế. Tài sản thuế thu nhập hoãn lại được ghi nhận cho tất cả các chênh lệch tạm thời được khấu trừ, giá trị được khấu trừ chuyển sang các năm sau của các khoản lỗ tính thuế và các khoản ưu đãi thuế chưa sử dụng khi chắc chắn trong tương lai sẽ có lợi nhuận tính thuế để sử dụng những chênh lệch tạm thời được khấu trừ, các khoản lỗ tính thuế và các ưu đãi thuế chưa sử dụng này.

Công ty Cổ phần Dược phẩm OPC

B09-DN/HN

THUYẾT MINH BÁO CÁO TÀI CHÍNH HỢP NHẤT (tiếp theo)
vào ngày 31 tháng 12 năm 2024 và cho năm tài chính kết thúc cùng ngày

3. TÓM TẮT CÁC CHÍNH SÁCH KẾ TOÁN CHỦ YẾU (tiếp theo)**3.18 Thuế (tiếp theo)****Thuế thu nhập hoãn lại (tiếp theo)**

Giá trị ghi sổ của tài sản thuế thu nhập hoãn lại được xem xét lại vào ngày kết thúc kỳ kế toán năm và phải giảm giá trị ghi sổ của tài sản thuế thu nhập hoãn lại đến mức không có khả năng bảo đảm chắc chắn có đủ lợi nhuận tính thuế cho phép lợi ích của một phần hoặc toàn bộ tài sản thuế thu nhập hoãn lại được sử dụng. Các tài sản thuế thu nhập hoãn lại chưa ghi nhận trước đây được xem xét lại vào ngày kết thúc kỳ kế toán năm và được ghi nhận khi chắc chắn có đủ lợi nhuận tính thuế để có thể sử dụng các tài sản thuế thu nhập hoãn lại chưa ghi nhận này.

Tài sản thuế thu nhập hoãn lại và thuế thu nhập hoãn lại phải trả được xác định theo thuế suất dự tính sẽ áp dụng cho năm tài sản được thu hồi hay nợ phải trả được thanh toán, dựa trên các mức thuế suất và luật thuế có hiệu lực vào ngày kết thúc kỳ kế toán năm.

Thuế thu nhập hoãn lại được ghi nhận vào báo cáo kết quả hoạt động kinh doanh hợp nhất, ngoại trừ trường hợp thuế thu nhập phát sinh liên quan đến một khoản mục được ghi thẳng vào vốn chủ sở hữu, trong trường hợp này, thuế thu nhập hoãn lại cũng được ghi nhận trực tiếp vào vốn chủ sở hữu.

Nhóm Công ty chỉ được bù trừ các tài sản thuế thu nhập hoãn lại và thuế thu nhập hoãn lại phải trả khi Nhóm Công ty có quyền hợp pháp được bù trừ giữa tài sản thuế thu nhập hiện hành với thuế thu nhập hoãn lại phải nộp và các tài sản thuế thu nhập hoãn lại và thuế thu nhập hoãn lại phải trả này liên quan tới thuế thu nhập doanh nghiệp được quản lý bởi cùng một cơ quan thuế đối với cùng một đơn vị chịu thuế.

3.19 Lãi trên cổ phiếu

Lãi cơ bản trên cổ phiếu được tính bằng cách chia lợi nhuận sau thuế phân bổ cho cổ đông sở hữu cổ phiếu phổ thông của công ty mẹ (sau khi trích lập quỹ khen thưởng phúc lợi) cho số lượng bình quân gia quyền của số cổ phiếu phổ thông đang lưu hành trong năm.

Lãi suy giảm trên cổ phiếu được tính bằng cách chia lợi nhuận hoặc lỗ sau thuế phân bổ cho cổ đông sở hữu cổ phiếu phổ thông của công ty mẹ cho số lượng bình quân gia quyền của số cổ phiếu phổ thông đang lưu hành trong năm và số lượng bình quân gia quyền của cổ phiếu phổ thông sẽ được phát hành trong trường hợp tất cả các cổ phiếu phổ thông tiềm năng có tác động suy giảm đều được chuyển thành cổ phiếu phổ thông.

3.20 Thông tin theo bộ phận

Một bộ phận là một hợp phần có thể xác định riêng biệt của Nhóm Công ty tham gia vào việc cung cấp các sản phẩm hoặc dịch vụ liên quan (bộ phận được chia theo hoạt động kinh doanh) hoặc cung cấp sản phẩm hoặc dịch vụ trong một môi trường kinh tế cụ thể (bộ phận được chia theo khu vực địa lý). Mỗi một bộ phận này chịu rủi ro và thu được lợi ích khác biệt so với các bộ phận khác.

Hoạt động chính của Nhóm Công ty là sản xuất dược phẩm, hóa chất và bất động sản. Tuy nhiên, tình hình tài chính và kết quả hoạt động kinh doanh của hoạt động bất động sản chiếm không trọng yếu trong tình hình tài chính hợp nhất và kết quả hoạt động kinh doanh hợp nhất của Nhóm Công ty. Ngoài ra, hoạt động sản xuất kinh doanh của Nhóm Công ty chủ yếu được thực hiện trong lãnh thổ Việt Nam. Vì vậy, rủi ro và tỷ suất sinh lời của Nhóm Công ty không bị tác động bởi những khác biệt về sản phẩm mà Nhóm Công ty sản xuất hoặc do Nhóm Công ty hoạt động tại nhiều khu vực địa lý khác nhau. Do đó, Ban Tổng Giám đốc nhận định là Nhóm Công ty chỉ có một bộ phận theo hoạt động kinh doanh là ngành nghề dược phẩm và khu vực địa lý là Việt Nam, và theo đó, thông tin theo bộ phận không được trình bày.

3.21 Các bên liên quan

Các bên được coi là bên liên quan của Nhóm Công ty nếu một bên có khả năng, trực tiếp hoặc gián tiếp, kiểm soát bên kia hoặc gây ảnh hưởng đáng kể tới bên kia trong việc ra các quyết định tài chính và hoạt động, hoặc khi Nhóm Công ty và bên kia cùng chịu sự kiểm soát chung hoặc ảnh hưởng đáng kể chung. Các bên liên quan nêu trên có thể là các công ty hoặc các cá nhân, bao gồm cả các thành viên mật thiết trong gia đình của họ.

Công ty Cổ phần Dược phẩm OPC

B09-DN/HN

THUYẾT MINH BÁO CÁO TÀI CHÍNH HỢP NHẤT (tiếp theo)
vào ngày 31 tháng 12 năm 2024 và cho năm tài chính kết thúc cùng ngày

4. TIỀN VÀ CÁC KHOẢN TƯƠNG ĐƯƠNG TIỀN

	VND	
	Số cuối năm	Số đầu năm
Tiền mặt	1.366.651.375	2.339.773.889
Tiền gửi ngân hàng	106.825.877.152	269.970.983.064
Các khoản tương đương tiền (*)	67.401.547.049	21.962.967.425
TỔNG CỘNG	175.594.075.576	294.273.724.378

(*) Các khoản tương đương tiền thể hiện khoản tiền gửi ngắn hạn tại các ngân hàng thương mại có kỳ hạn gốc không quá ba (3) tháng và hưởng lãi suất áp dụng.

5. ĐẦU TƯ NĂM GIỮ ĐẾN NGÀY ĐÁO HẠN

Các khoản đầu tư năm giữ đến ngày đáo hạn bao gồm các khoản tiền gửi tại các ngân hàng thương mại với kỳ hạn trên ba (3) tháng và dưới mười hai (12) tháng và được hưởng lãi suất tiền gửi áp dụng.

6. PHẢI THU CỦA KHÁCH HÀNG VÀ TRẢ TRƯỚC CHO NGƯỜI BÁN NGẮN HẠN

6.1 Phải thu ngắn hạn của khách hàng

	VND	
	Số cuối năm	Số đầu năm
Công ty Cổ phần Gonsa	62.702.546.200	-
Các khách hàng khác	219.602.247.485	251.408.690.515
TỔNG CỘNG	282.304.793.685	251.408.690.515
Dự phòng phải thu ngắn hạn khó đòi	(31.583.524.044)	(32.272.388.134)
GIÁ TRỊ THUẦN	250.721.269.641	219.136.302.381

6.2 Trả trước cho người bán ngắn hạn

	VND	
	Số cuối năm	Số đầu năm
Trả trước cho bên liên quan		
Công ty Cổ phần Dược OPC Bắc Giang	4.095.230.250	8.363.450.000
Trả trước cho nhà cung cấp		
Công ty Cổ phần Xây dựng – Trang trí Nội thất Trí Việt	2.520.010.579	-
Ningxia Qiyuan Pharmaceutical Co., Ltd	-	3.567.726.000
Các bên khác	1.725.574.087	3.279.916.997
TỔNG CỘNG	8.340.814.916	15.211.092.997
Dự phòng trả trước cho người bán ngắn hạn khó đòi	(1.320.914.887)	(500.000.000)
GIÁ TRỊ THUẦN	7.019.900.029	14.711.092.997

Công ty Cổ phần Dược phẩm OPC

B09-DN/HN

THUYẾT MINH BÁO CÁO TÀI CHÍNH HỢP NHẤT (tiếp theo)
vào ngày 31 tháng 12 năm 2024 và cho năm tài chính kết thúc cùng ngày

6. PHẢI THU CỦA KHÁCH HÀNG VÀ TRẢ TRƯỚC CHO NGƯỜI BÁN NGẮN HẠN (tiếp theo)

6.3 Dự phòng phải thu ngắn hạn khó đòi

Chi tiết tình hình tăng giảm dự phòng phải thu ngắn hạn khó đòi như sau:

	VND	
	Năm nay	Năm trước
Số đầu năm	32.772.388.134	30.984.181.622
Cộng: Dự phòng trích lập trong năm	9.695.482.021	10.090.350.160
Trừ: Sử dụng dự phòng trong năm	(9.563.431.224)	(8.302.143.648)
Số cuối năm	32.904.438.931	32.772.388.134

7. PHẢI THU KHÁC

	VND	
	Số cuối năm	Số đầu năm
Ngắn hạn	7.114.357.182	5.202.520.493
Phải thu tiền thuê đất từ Công ty TNHH Xây dựng và Kinh doanh nhà Kim Long	3.601.800.798	3.601.800.798
Ký quỹ, ký cược ngắn hạn	624.026.189	248.543.891
Tạm ứng nhân viên	123.520.927	231.687.206
Khác	2.765.009.268	1.120.488.598
Dài hạn	3.788.660.200	3.788.660.200
Phải thu Hợp đồng hợp tác kinh doanh từ Công ty TNHH Xây dựng và Kinh doanh nhà Kim Long (*)	3.636.096.600	3.636.096.600
Khác	152.563.600	152.563.600
TỔNG CỘNG	10.903.017.382	8.991.180.693
Dự phòng phải thu khác ngắn hạn khó đòi	(3.644.234.494)	(3.601.800.798)
GIÁ TRỊ THUẦN	7.258.782.888	5.389.379.895

(*) Khoản phải thu này thể hiện giá trị căn nhà của TW25, Công ty con của Công ty góp vào Hợp đồng Hợp tác Kinh doanh số 24/HĐ/XN25 ngày 24 tháng 2 năm 2005 ("Hợp đồng số 24") với Công ty TNHH Xây dựng và Kinh doanh nhà Kim Long ("Công ty Kim Long") để xây dựng Cao ốc Master tọa lạc tại số 41-43 Trần Cao Vân, Phường 6, Quận 3, Thành phố Hồ Chí Minh. Tại ngày 31 tháng 12 năm 2024, TW25 đang trong quá trình hoàn tất thủ tục chuyển nhượng quyền và nghĩa vụ phát sinh từ Hợp đồng hợp tác kinh doanh này cho Công ty Cổ phần Thương mại Đầu tư Kinh doanh An Phát (Thuyết minh số 16).

Chi tiết tình hình tăng giảm dự phòng phải thu ngắn hạn khác khó đòi như sau:

	VND	
	Năm nay	Năm trước
Số đầu năm	3.601.800.798	3.851.800.798
Cộng: Dự phòng trích lập trong năm	42.433.696	-
Trừ: Sử dụng dự phòng trong năm	-	(250.000.000)
Số cuối năm	3.644.234.494	3.601.800.798

Công ty Cổ phần Dược phẩm OPC

B09-DN/HN

THUYẾT MINH BÁO CÁO TÀI CHÍNH HỢP NHẤT (tiếp theo)
vào ngày 31 tháng 12 năm 2024 và cho năm tài chính kết thúc cùng ngày

8. NỢ XẤU

	Số cuối năm		Số đầu năm		VND
	Giá gốc	Dự phòng	Giá gốc	Dự phòng	
Phải thu ngắn hạn của khách hàng	42.857.425.342	(31.583.524.044)	47.467.567.521	(32.272.388.134)	
Công ty Kim Long	12.825.176.072	(12.825.176.072)	12.825.176.072	(12.825.176.072)	
Khối điều trị	24.719.154.952	(13.688.944.281)	27.931.193.686	(13.549.957.695)	
Nhà thuốc	217.671.466	(115.322.068)	365.065.266	(158.290.435)	
Khác	5.095.422.852	(4.954.081.623)	6.346.132.497	(5.738.963.932)	
Trả trước cho người bán ngắn hạn	1.320.914.887	(1.320.914.887)	500.000.000	(500.000.000)	
Công ty Dũng Phát	431.200.000	(431.200.000)	-	-	
Công ty Sagen	254.260.000	(254.260.000)	-	-	
Khác	635.454.887	(635.454.887)	500.000.000	(500.000.000)	
Phải thu ngắn hạn khác	3.644.234.494	(3.644.234.494)	3.601.800.798	(3.601.800.798)	
Công ty Kim Long	3.601.800.798	(3.601.800.798)	3.601.800.798	(3.601.800.798)	
Khác	42.433.696	(42.433.696)	-	-	
TỔNG CỘNG	47.822.574.723	(36.548.673.425)	51.569.368.319	(36.374.188.932)	

9. HÀNG TỒN KHO

	Số cuối năm		Số đầu năm		VND
	Giá gốc	Dự phòng	Giá gốc	Dự phòng	
Tài sản bất động sản để bán (*)	160.622.501.912	-	160.622.501.912	-	
Nguyên vật liệu	149.689.198.080	(7.164.848.467)	141.381.823.563	(7.632.139.162)	
Thành phẩm	68.892.245.561	(24.092.407)	66.100.744.840	(8.819.204.111)	
Hàng hóa	9.252.823.624	-	3.463.429.748	(198.698)	
Chi phí sản xuất kinh doanh dở dang	1.778.869.958	-	3.404.207.891	-	
Công cụ, dụng cụ	63.334.415	-	68.832.901	-	
TỔNG CỘNG	390.298.973.550	(7.188.940.874)	375.041.540.855	(16.451.541.971)	

(*) Đây là giá trị quyền sử dụng đất thuê tại số 120 Hai Bà Trưng, Phường Đakao, Quận 1, Thành phố Hồ Chí Minh của TW25, công ty con của Công ty. TW25 đang trong quá trình chờ chuyển nhượng cho Công ty Cổ phần Phát triển Hạ tầng Khu Công nghiệp Tây Ninh (Thuyết minh số 16).

Công ty Cổ phần Dược phẩm OPC

B09-DN/HN

THUYẾT MINH BÁO CÁO TÀI CHÍNH HỢP NHẤT (tiếp theo)
vào ngày 31 tháng 12 năm 2024 và cho năm tài chính kết thúc cùng ngày

9. HÀNG TỒN KHO (tiếp theo)

Chi tiết tình hình tăng giảm dự phòng giảm giá hàng tồn kho như sau:

	VND	
	Năm nay	Năm trước
Số đầu năm	16.451.541.971	8.560.353.324
Cộng: Dự phòng trích lập trong năm	3.322.056.663	12.143.653.912
Trừ: Sử dụng và hoàn nhập dự phòng trong năm	(12.584.657.760)	(4.252.465.265)
Số cuối năm	7.188.940.874	16.451.541.971

10. CHI PHÍ TRẢ TRƯỚC

	VND	
	Số cuối năm	Số đầu năm
Ngắn hạn	1.126.232.928	1.028.915.583
Chi phí bản quyền phần mềm kế toán SAP	966.899.716	877.814.473
Công cụ, dụng cụ	97.400.000	43.500.000
Khác	61.933.212	107.601.110
Dài hạn	50.012.414.975	50.452.493.994
Tiền thuê cơ sở hạ tầng (*)	48.562.134.538	50.186.494.000
Công cụ, dụng cụ	1.317.280.441	-
Khác	132.999.996	265.999.994
TỔNG CỘNG	51.138.647.903	51.481.409.577

(*) Chi phí thuê cơ sở hạ tầng trả trước phát sinh từ Hợp đồng Thuê đất số 109/HĐTD/SCD-2018 ngày 12 tháng 10 năm 2018 đã ký kết với Công ty Cổ phần Phát triển Đô thị Sài Gòn Tây Bắc (SCD) để thuê lại cơ sở hạ tầng tại Lô B5-4, Khu B5, Đường D2, Khu Công nghiệp Tân Phú Trung, Ấp Trạm Bơm, Xã Tân Phú Trung, Huyện Củ Chi, Thành phố Hồ Chí Minh với diện tích 30.866 m2 cho mục đích xây dựng nhà máy. Thời hạn thuê được tính từ khi hai bên ký biên bản bàn giao mặt bằng (ngày 10 tháng 1 năm 2020) đến hết ngày 16 tháng 12 năm 2054.

Công ty Cổ phần Dược phẩm OPC

B09-DN/HN

THUYẾT MINH BÁO CÁO TÀI CHÍNH HỢP NHẤT (tiếp theo)
vào ngày 31 tháng 12 năm 2024 và cho năm tài chính kết thúc cùng ngày

12. TÀI SẢN CÓ ĐỊNH VÔ HÌNH

	VND			
	Quyền sử dụng đất	Phần mềm	Tài sản khác	Tổng cộng
Nguyên giá:				
Số đầu năm	82.296.407.931	1.540.865.000	83.900.000	83.921.172.931
Mua trong năm	-	1.200.000.000	-	1.200.000.000
Số cuối năm	82.296.407.931	2.740.865.000	83.900.000	85.121.172.931
Trong đó:				
Nguyên giá tài sản đã hao mòn hết	-	1.540.865.000	83.900.000	1.624.765.000
Giá trị hao mòn lũy kế:				
Số đầu năm	8.368.562.686	1.540.865.000	83.900.000	9.993.327.686
Hao mòn trong năm	1.099.966.993	83.196.722	-	1.183.163.715
Số cuối năm	9.468.529.679	1.624.061.722	83.900.000	11.176.491.401
Giá trị còn lại:				
Số đầu năm	73.927.845.245	-	-	73.927.845.245
Số cuối năm	72.827.878.252	1.116.803.278	-	73.944.681.530

13. CHI PHÍ XÂY DỰNG CƠ BẢN DỜ DANG

	VND	
	Số cuối năm	Số đầu năm
Nhà máy tại Khu Công nghiệp Tân Phú Trung (*)	21.237.108.032	19.155.621.629
Hệ thống SAP ByDesign	3.051.020.000	2.397.230.000
Khác	-	85.762.970
TỔNG CỘNG	24.288.128.032	21.638.614.599

(*) Số cuối năm thể hiện hiện các chi phí liên quan đến khảo sát địa hình, khảo sát địa chất, thẩm định, thiết kế nhằm mục đích xây dựng nhà máy tại Khu Công nghiệp Tân Phú Trung, Ấp Trạm Bơm, Xã Tân Phú Trung, Huyện Củ Chi, Thành phố Hồ Chí Minh.

14. ĐẦU TƯ TÀI CHÍNH DÀI HẠN

	VND	
	Số cuối năm	Số đầu năm
Đầu tư vào công ty liên kết (Thuyết minh "TM" số 14.1)	13.310.811.105	12.700.291.803
Đầu tư góp vốn vào đơn vị khác ("TM số 14.2")	11.685.000.000	11.685.000.000
TỔNG CỘNG	24.995.811.105	24.385.291.803

Công ty Cổ phần Dược phẩm OPC

B09-DN/HN

THUYẾT MINH BÁO CÁO TÀI CHÍNH HỢP NHẤT (tiếp theo)
vào ngày 31 tháng 12 năm 2024 và cho năm tài chính kết thúc cùng ngày

11. TÀI SẢN CÓ ĐỊNH HỮU HÌNH

	Nhà cửa và vật kiến trúc		Máy móc và thiết bị		Phương tiện vận tải		Thiết bị văn phòng		Tổng cộng	
									VND	
Nguyên giá:										
Số đầu năm	298.115.207.666	224.092.662.341	30.850.269.950	4.737.812.308	557.795.952.265					
Mua trong năm	3.192.176.450	2.199.126.091	1.025.436.304	1.387.350.000	7.804.088.845					
Xây dựng cơ bản hoàn thành	-	85.762.970	-	-	85.762.970					
Thanh lý, xóa sổ	(110.126.000)	(4.746.610.202)	-	(68.181.818)	(4.924.918.020)					
Số cuối năm	301.197.258.116	221.630.941.200	31.875.706.254	6.056.980.490	560.760.886.060					
Trong đó:										
Nguyên giá tài sản đã khấu hao hết	45.743.559.841	179.151.020.506	25.923.144.890	3.981.196.489	254.798.921.726					
Giá trị khấu hao lũy kế:										
Số đầu năm	175.152.382.648	200.298.496.731	28.485.981.410	4.424.806.552	408.361.667.341					
Khấu hao trong năm	13.488.179.423	6.589.644.376	863.135.648	235.372.413	21.176.331.860					
Thanh lý, xóa sổ	(110.126.000)	(4.746.610.202)	-	(68.181.818)	(4.924.918.020)					
Số cuối năm	188.530.436.071	202.141.530.905	29.349.117.058	4.591.997.147	424.613.081.181					
Giá trị còn lại:										
Số đầu năm	122.962.825.018	23.794.165.610	2.364.288.540	313.005.756	149.434.284.924					
Số cuối năm	112.666.822.045	19.489.410.295	2.526.589.196	1.464.983.343	136.147.804.879					

Công ty Cổ phần Dược phẩm OPC

B09-DN/HN

THUYẾT MINH BÁO CÁO TÀI CHÍNH HỢP NHẤT (tiếp theo)
vào ngày 31 tháng 12 năm 2024 và cho năm tài chính kết thúc cùng ngày

14. ĐẦU TƯ TÀI CHÍNH DÀI HẠN (tiếp theo)

14.1 Đầu tư vào công ty liên kết

Tên công ty	Địa điểm	Hoạt động chính	Số đầu năm và số cuối năm		
			Tỷ lệ vốn năm giữ	Tỷ lệ quyền biểu quyết	Giá gốc đầu tư
			%	%	VND
Công ty Cổ phần Dược OPC Bắc Giang	Tỉnh Bắc Giang	Dược phẩm	40,00	40,00	12.000.000.000

Chi tiết khoản đầu tư vào công ty liên kết đã được hợp nhất theo phương pháp vốn chủ sở hữu được trình bày như sau:

	VND
	Công ty Cổ phần Dược OPC Bắc Giang
Giá trị đầu tư:	
Số đầu năm và số cuối năm	12.000.000.000
Phần lũy kế lợi nhuận sau khi mua công ty liên kết:	
Số đầu năm	700.291.803
Phần lợi nhuận từ công ty liên kết	1.573.198.041
Lợi nhuận chưa thực hiện	(38.188.526)
Cổ tức được chia trong năm	(878.265.702)
Khác	(46.224.511)
Số cuối năm	1.310.811.105
Giá trị còn lại:	
Số đầu năm	12.700.291.803
Số cuối năm	13.310.811.105

14.2 Đầu tư góp vốn vào đơn vị khác

Tên công ty	Số lượng cổ phiếu	Số cuối năm và số đầu năm	
		% sở hữu	Vốn đầu tư (VND)
Công ty Cổ phần Dược phẩm Trung ương Vidipha	180.000	1,18	4.070.000.000
Công ty Cổ phần Dược Hà Tĩnh	299.475	2,71	2.750.000.000
Công ty Cổ phần Bao bì Dược	145.000	6,09	1.950.000.000
Công ty Cổ phần Vật tư Y tế Dược Thái Bình	15.750	2,87	1.665.000.000
Công ty Cổ phần Hóa dược Việt Nam	50.000	3,59	1.250.000.000
TỔNG CỘNG			11.685.000.000

Công ty Cổ phần Dược phẩm OPC

B09-DN/HN

THUYẾT MINH BÁO CÁO TÀI CHÍNH HỢP NHẤT (tiếp theo)
vào ngày 31 tháng 12 năm 2024 và cho năm tài chính kết thúc cùng ngày

15. PHẢI TRẢ NGƯỜI BÁN NGẮN HẠN

	Số cuối năm	Số đầu năm
	VND	
Phải trả cho người bán	58.494.728.611	40.025.076.499
Công ty TNHH In Bao bì C.D	8.201.486.143	7.002.177.084
Sinobright Pharmaceutical Co., Ltd	4.225.113.360	-
Công ty Cổ phần Đông Dược Hà Nội CQB	2.815.792.035	2.815.792.035
Công ty Cổ phần Vcargo	2.655.814.150	2.389.326.060
Công ty TNHH Thương mại Vận tải và Xuất nhập khẩu Anh Duy	1.751.887.500	3.144.617.520
Các bên khác	38.844.635.423	24.673.163.800
Phải trả bên liên quan	5.539.751.200	3.644.897.725
Công ty Cổ phần Dược OPC Bắc Giang	5.539.751.200	3.644.897.725
TỔNG CỘNG	64.034.479.811	43.669.974.224

16. NGƯỜI MUA TRẢ TIỀN TRƯỚC NGẮN HẠN

	Số cuối năm	Số đầu năm
	VND	
Công ty Cổ phần Phát triển Hạ tầng Khu Công nghiệp Tây Ninh (i)	178.082.838.961	178.082.838.961
Công ty Cổ phần Đầu tư Thương mại Kinh doanh An Phát (ii)	5.000.000.000	5.000.000.000
Công ty Cổ phần Môi trường Công ích Miền Nam (TM số 19)	-	26.250.000.000
Công ty TNHH Thương mại Dược phẩm Anh Dũng	-	11.351.024.800
Khác	1.245.828.767	997.458.715
TỔNG CỘNG	184.328.667.728	221.681.322.476

- (i) Đây là khoản tiền nhận từ Công ty Cổ phần Phát triển Hạ tầng Khu Công nghiệp Tây Ninh ("INDECO") theo Hợp đồng hợp tác, đầu tư và chuyển giao bất động sản số 58/TW25-INDECO ký ngày 27 tháng 8 năm 2018 giữa TW25, công ty con của Công ty và INDECO để đầu tư xây dựng Cao ốc Văn Phòng tọa lạc tại số 120 Hai Bà Trưng, Phường Đa káo, Quận 1, Thành phố Hồ Chí Minh. Ngoài ra, vào ngày 11 tháng 9 năm 2018, TW25 và INDECO cũng đã ký kết hợp đồng thiết kế, cung cấp thiết bị công nghệ và thi công xây dựng công trình (EPC) số 59/TW25-INDECO cho dự án xây dựng cao ốc văn phòng trên thửa đất này của TW25. Theo đó, mọi công việc, thủ tục, chi phí liên quan đến xây dựng và hoàn thành cao ốc sẽ do INDECO chịu trách nhiệm thực hiện và chịu mọi chi phí. Tại ngày 31 tháng 12 năm 2024, dự án này đang trong giai đoạn xin giấy phép xây dựng.
- (ii) Đây là khoản tiền nhận từ Công ty Cổ phần Thương mại Đầu tư Kinh doanh An Phát ("An Phát") theo Hợp đồng số 20/2018/HĐCN/TW25-AP về việc chuyển nhượng quyền và nghĩa vụ của TW25, công ty con của Công ty từ Hợp đồng hợp tác kinh doanh số 24/HĐ/XN25 ngày 24 tháng 2 năm 2005 với Công ty TNHH Xây dựng và Kinh doanh nhà Kim Long và quyền thuê khu đất tại số 41-43 Trần Cao Vân, Phường 6, Quận 3, Thành phố Hồ Chí Minh. Tại ngày 31 tháng 12 năm 2024, thủ tục chuyển nhượng này vẫn chưa được hoàn tất.

Công ty Cổ phần Dược phẩm OPC

B09-DN/HN

THUYẾT MINH BÁO CÁO TÀI CHÍNH HỢP NHẤT (tiếp theo)
vào ngày 31 tháng 12 năm 2024 và cho năm tài chính kết thúc cùng ngày

17. THUẾ VÀ CÁC KHOẢN PHẢI NỢ NHÀ NƯỚC

	Số đầu năm	Tăng trong năm	Giảm trong năm	VND Số cuối năm
Thuế thu nhập doanh nghiệp	15.645.009.946	22.707.932.294	28.020.515.101	10.332.427.139
Thuế thu nhập cá nhân	2.038.334.154	17.091.103.921	16.575.801.512	2.553.636.563
Thuế giá trị gia tăng	3.133.359.975	13.746.084.562	15.159.879.195	1.719.565.342
Thuế tiêu thụ đặc biệt	83.497.945	273.267.073	334.023.537	22.741.481
Thuế nhà đất và tiền thuê đất	-	19.133.902.044	19.133.902.044	-
Thuế nhập khẩu	-	2.616.400	2.616.400	-
Thuế khác	-	134.936.860	116.736.860	18.200.000
TỔNG CỘNG	20.900.202.020	73.089.843.154	79.343.474.649	14.646.570.525

Công ty mẹ trong Nhóm Công ty đã được Tổng cục thuế thanh tra thuế thu nhập doanh nghiệp, thuế giá trị gia tăng và thuế thu nhập cá nhân cho năm tài chính kết thúc ngày 31 tháng 12 năm 2021 và 31 tháng 12 năm 2022.

18. CHI PHÍ PHẢI TRẢ NGẮN HẠN

	Số cuối năm	VND Số đầu năm
Chi phí hỗ trợ marketing	10.217.846.140	7.038.849.536
Chi phí tổ chức hội nghị	1.805.555.556	4.587.790.175
Chi phí khuyến mãi	-	5.324.455.500
Khác	4.000.843.642	4.591.234.886
TỔNG CỘNG	16.024.245.338	21.542.330.097

Công ty Cổ phần Dược phẩm OPC

B09-DN/HN

THUYẾT MINH BÁO CÁO TÀI CHÍNH HỢP NHẤT (tiếp theo)
vào ngày 31 tháng 12 năm 2024 và cho năm tài chính kết thúc cùng ngày

19. PHẢI TRẢ NGẮN HẠN KHÁC

	Số cuối năm	VND Số đầu năm
Công ty Cổ phần Môi trường Công ích Miền Nam (*)	26.250.000.000	-
Đặt cọc, ký quỹ thực hiện đấu thầu	472.566.752	1.038.606.752
Cổ tức	987.130.744	853.908.934
Kinh phí công đoàn	577.753.476	571.819.679
Khác	593.283.845	662.299.990
TỔNG CỘNG	28.880.734.817	3.126.635.355

(*) Đây là khoản tiền nhận từ Công ty Cổ phần Môi trường Công ích Miền Nam ("SPEC") theo Hợp đồng chuyển nhượng số 68/2017/HĐCN/SPEC/TW-25 ký ngày 2 tháng 11 năm 2017 giữa TW25, Công ty con của Công ty và SPEC để chuyển nhượng tài sản gắn liền với đất thuê và quyền khai thác và phát triển dự án trên khu đất tại số 448B Nguyễn Tất Thành, Phường 18, Quận 4, Thành phố Hồ Chí Minh với tổng giá trị hợp đồng là 75.000.000.000 đồng. Theo Nghị quyết số 58/NQ-HĐQT-TW25 ngày 12 tháng 8 năm 2022, Hội đồng Quản trị TW25 đã thông qua việc thanh lý Hợp đồng Chuyển nhượng này. Tại ngày 31 tháng 12 năm 2024, TW25 đang trong quá trình đàm phán với SPEC để thực hiện các thủ tục cần thiết cho việc thanh lý hợp đồng này.

20. QUỸ KHEN THƯỜNG, PHÚC LỢI

	Năm nay	VND Năm trước
Số đầu năm	3.326.562.300	8.060.916.019
Trích lập từ lợi nhuận chưa phân phối (TM số 22.1)	20.676.705.000	14.010.223.000
Sử dụng quỹ	(22.767.256.351)	(18.744.576.719)
Số cuối năm	1.236.010.949	3.326.562.300

21. DỰ PHÒNG PHẢI TRẢ DÀI HẠN

	Số cuối năm	VND Số đầu năm
Trợ cấp thôi việc	4.674.454.500	4.742.192.250

Công ty Cổ phần Dược phẩm OPC

B09-DN/HN

THUYẾT MINH BÁO CÁO TÀI CHÍNH HỢP NHẤT (tiếp theo)
vào ngày 31 tháng 12 năm 2024 và cho năm tài chính kết thúc cùng ngày

22. VỐN CHỦ SỞ HỮU (tiếp theo)

22.2 Các giao dịch về vốn với các chủ sở hữu và phân phối cổ tức

	Năm nay	VND Năm trước
Vốn đã góp của chủ sở hữu		
Số đầu năm và cuối năm	640.508.920.000	640.508.920.000
Cổ tức đã chia		
Cổ tức đã công bố (i)	96.076.338.000	96.076.338.000
Cổ tức đã trả bằng tiền	95.943.306.000	95.826.781.000

(i) Trong năm, Nhóm Công ty đã công bố và chi trả cổ tức năm 2023 bằng tiền tại mức 15% trên mệnh giá cổ phiếu phổ thông phù hợp với phê duyệt của Nghị quyết Đại hội đồng cổ đông thường niên số 380/NQ ĐHCĐ ngày 27 tháng 4 năm 2024. Nghĩa vụ này hoàn thành vào ngày 21 tháng 5 năm 2024.

22.3 Cổ phiếu

	Số lượng	
	Số cuối năm	Số đầu năm
Cổ phiếu được phép phát hành	64.050.892	64.050.892
Cổ phiếu đã phát hành và góp vốn đầy đủ	64.050.892	64.050.892
Cổ phiếu phổ thông	64.050.892	64.050.892
Cổ phiếu đang lưu hành	64.050.892	64.050.892
Cổ phiếu phổ thông	64.050.892	64.050.892

Cổ phiếu của Công ty đã được phát hành với mệnh giá 10.000 VND/cổ phiếu. Các cổ đông nắm giữ cổ phiếu phổ thông của Công ty được quyền hưởng cổ tức do Công ty công bố. Mỗi cổ phiếu phổ thông thể hiện một quyền biểu quyết không hạn chế.

22.4 Chi tiết vốn đầu tư của chủ sở hữu

	Số cuối năm		Số đầu năm	
	Giá trị VND	Tỷ lệ sở hữu %	Giá trị VND	Tỷ lệ sở hữu %
Quý đầu tư cơ hội PVI	88.548.290.000	13,82	-	-
Ông Trịnh Xuân Vương	87.241.970.000	13,62	87.241.970.000	13,62
Tổng Công ty Dược Việt Nam - CTCP	85.859.860.000	13,40	85.859.860.000	13,40
Công ty Cổ phần Pacific Partners	82.356.420.000	12,86	82.356.420.000	12,86
Các cổ đông khác	296.502.380.000	46,30	385.050.670.000	60,12
TỔNG CỘNG	640.508.920.000	100,00	640.508.920.000	100,00

Công ty Cổ phần Dược phẩm OPC

B09-DN/HN

THUYẾT MINH BÁO CÁO TÀI CHÍNH HỢP NHẤT (tiếp theo)
vào ngày 31 tháng 12 năm 2024 và cho năm tài chính kết thúc cùng ngày

22. VỐN CHỦ SỞ HỮU

22.1 Tình hình tăng giảm vốn chủ sở hữu

	VND	
	Vốn cổ phần	Tổng cộng
Năm trước:		
Số đầu năm	640.508.920.000	640.508.920.000
Lợi nhuận thuần trong năm	-	-
Trích quỹ đầu tư phát triển	-	-
Trích quỹ khen thưởng, phúc lợi	-	-
Cổ tức công bố	-	-
Khác	-	-
Số cuối năm	640.508.920.000	640.508.920.000
Năm nay:		
Số đầu năm	640.508.920.000	640.508.920.000
Lợi nhuận thuần trong năm	880.700.783	880.700.783
Trích quỹ đầu tư phát triển	47.610.586.749	47.610.586.749
Trích quỹ khen thưởng, phúc lợi	-	-
Cổ tức công bố	-	-
Khác	-	-
Số cuối năm	640.508.920.000	640.508.920.000

Công ty Cổ phần Dược phẩm OPC

B09-DN/HN

THUYẾT MINH BÁO CÁO TÀI CHÍNH HỢP NHẤT (tiếp theo)
vào ngày 31 tháng 12 năm 2024 và cho năm tài chính kết thúc cùng ngày

22. VỐN CHỦ SỞ HỮU (tiếp theo)

22.5 Lãi trên cổ phiếu

Nhóm Công ty sử dụng các thông tin sau để tính lãi cơ bản và lãi suy giảm trên cổ phiếu:

	Năm nay	Năm trước (trình bày lại)
Lợi nhuận thuần sau thuế phân bổ cho cổ đông sở hữu cổ phiếu phổ thông (VND)	107.059.939.477	122.234.074.222
Điều chỉnh giảm do trích quỹ khen thưởng, phúc lợi (*)	(16.058.990.922)	(18.676.705.000)
Lợi nhuận thuần sau thuế phân bổ cho cổ đông sở hữu cổ phiếu phổ thông để tính lãi cơ bản trên cổ phiếu (VND)	91.000.948.555	103.557.369.222
Số lượng cổ phiếu phổ thông lưu hành bình quân (cổ phiếu)	64.050.892	64.050.892

Lãi trên cổ phiếu

Lãi cơ bản trên cổ phiếu (VND/cổ phiếu)	1.421	1.617
Lãi suy giảm trên cổ phiếu (VND/cổ phiếu)	1.421	1.617

(*) Lợi nhuận dùng để tính lãi trên cổ phiếu cho năm tài chính kết thúc ngày 31 tháng 12 năm 2023 đã được điều chỉnh lại so với số liệu đã trình bày trước đây trong báo cáo tài chính hợp nhất năm để phản ánh khoản thực trích quỹ khen thưởng, phúc lợi từ lợi nhuận để lại của năm 2023 theo Nghị quyết của Đại hội đồng cổ đông thường niên số 380/NQ-ĐHĐCĐ ngày 27 tháng 4 năm 2024.

Lợi nhuận dùng để tính lãi trên cổ phiếu cho năm tài chính kết thúc ngày 31 tháng 12 năm 2024 được điều chỉnh giảm cho khoản dự tính trích quỹ khen thưởng, phúc lợi tại mức 15% từ lợi nhuận của năm 2024 theo kế hoạch được phê duyệt trong Nghị quyết của Đại hội đồng cổ đông thường niên số 380/NQ-ĐHĐCĐ ngày 27 tháng 4 năm 2024.

Không có tác động nào làm suy giảm các cổ phiếu phổ thông trong năm và đến ngày lập báo cáo tài chính hợp nhất này.

23. DOANH THU

23.1 Doanh thu về bán hàng và cung cấp dịch vụ

	Năm nay	Năm trước
Tổng doanh thu	969.552.846.704	1.008.957.297.999
Trong đó:		
Doanh thu bán thành phẩm, hàng hóa	957.269.265.399	999.561.621.691
Doanh thu bán nguyên vật liệu	9.898.855.507	7.841.763.909
Doanh thu cung cấp dịch vụ	2.384.725.798	1.553.912.399
Các khoản giảm trừ doanh thu		
Hàng bán bị trả lại	(976.867.505)	(4.070.318.968)
Doanh thu thuần	968.575.979.199	1.004.886.979.031

Công ty Cổ phần Dược phẩm OPC

B09-DN/HN

THUYẾT MINH BÁO CÁO TÀI CHÍNH HỢP NHẤT (tiếp theo)
vào ngày 31 tháng 12 năm 2024 và cho năm tài chính kết thúc cùng ngày

23. DOANH THU (tiếp theo)

23.2 Doanh thu hoạt động tài chính

	Năm nay	Năm trước
Lãi tiền gửi	7.204.598.806	6.359.447.864
Cổ tức và lợi nhuận được chia	1.130.863.400	1.092.660.000
Lãi chênh lệch tỷ giá hối đoái	641.304.289	728.446.632
Lãi từ đầu tư trái phiếu	-	8.401.835.352
TỔNG CỘNG	8.976.766.495	16.582.389.848

24. GIÁ VỐN HÀNG BÁN VÀ DỊCH VỤ CUNG CẤP

	Năm nay	Năm trước
Giá vốn thành phẩm và hàng hóa đã bán	521.676.749.851	511.354.394.408
Giá vốn hàng khuyến mãi	43.301.610.588	51.342.758.780
Giá vốn nguyên vật liệu đã bán	8.923.818.734	5.913.499.353
Giá vốn dịch vụ	1.146.151.968	1.149.588.336
(Hoàn nhập dự phòng) dự phòng giảm giá hàng tồn kho	(9.288.807.308)	8.038.058.555
TỔNG CỘNG	565.759.523.833	577.798.299.432

25. CHI PHÍ TÀI CHÍNH

	Năm nay	Năm trước
Chiết khấu thanh toán	6.700.473.118	6.970.823.567
Lỗ chênh lệch tỷ giá hối đoái	192.575.007	173.033.095
Chi phí lãi vay	-	334.548.651
TỔNG CỘNG	6.893.048.125	7.478.405.313

26. CHI PHÍ BÁN HÀNG VÀ CHI PHÍ QUẢN LÝ DOANH NGHIỆP

	Năm nay	Năm trước
Chi phí bán hàng	187.809.695.493	180.931.525.210
Chi phí nhân viên	93.588.110.585	102.195.182.820
Chi phí khuyến mãi, quảng cáo, tiếp thị	23.607.592.186	20.764.627.320
Chi phí dịch vụ mua ngoài	18.925.782.227	8.205.579.657
Chi phí khấu hao TSCĐ	6.168.704.552	6.557.303.792
Chi phí khác	45.519.505.943	43.208.831.621
Chi phí quản lý doanh nghiệp	80.572.966.844	100.036.807.156
Chi phí nhân viên	48.716.098.926	57.352.751.410
Chi phí dịch vụ mua ngoài	10.762.189.784	17.696.675.090
Chi phí khấu hao và hao mòn TSCĐ	2.246.185.771	1.313.964.244
Phí dịch vụ chuyên nghiệp	636.000.000	614.000.000
Chi phí khác	18.212.492.363	23.059.416.412
TỔNG CỘNG	268.382.662.337	280.968.332.366

Công ty Cổ phần Dược phẩm OPC

B09-DN/HN

Công ty Cổ phần Dược phẩm OPC

B09-DN/HN

THUYẾT MINH BÁO CÁO TÀI CHÍNH HỢP NHẤT (tiếp theo)
vào ngày 31 tháng 12 năm 2024 và cho năm tài chính kết thúc cùng ngày

THUYẾT MINH BÁO CÁO TÀI CHÍNH HỢP NHẤT (tiếp theo)
vào ngày 31 tháng 12 năm 2024 và cho năm tài chính kết thúc cùng ngày

27. CHI PHÍ SẢN XUẤT, KINH DOANH THEO YẾU TỐ

	VND	
	Năm nay	Năm trước
Chi phí nguyên vật liệu	318.418.813.600	275.768.054.429
Chi phí nhân viên	215.544.002.124	228.281.862.875
Chi phí dịch vụ mua ngoài	71.347.264.024	62.912.090.835
Chi phí khấu hao và hao mòn TSCĐ	22.301.077.330	22.894.785.944
Chi phí khác	69.361.451.214	55.246.006.612
TỔNG CỘNG	696.972.608.292	645.102.800.695

28. THUẾ THU NHẬP DOANH NGHIỆP

Thuế suất thuế thu nhập doanh nghiệp ("thuế TNDN") áp dụng cho Nhóm Công ty là 20% thu nhập chịu thuế.

Các báo cáo thuế của Công ty và các công ty con sẽ chịu sự kiểm tra của cơ quan thuế. Do việc áp dụng luật và các quy định về thuế có thể được giải thích theo nhiều cách khác nhau, số thuế được trình bày trên báo cáo tài chính hợp nhất có thể sẽ bị thay đổi bởi quyết định cuối cùng của cơ quan thuế.

28.1 Chi phí thuế TNDN

	VND	
	Năm nay	Năm trước
Chi phí thuế TNDN hiện hành	22.605.476.294	38.357.016.495
Điều chỉnh thuế TNDN trích thiếu trong những năm trước	102.456.000	1.015.390.093
	22.707.932.294	39.372.406.588
Chi phí (thu nhập) thuế TNDN hoãn lại	4.964.083.976	(6.367.943.427)
TỔNG CỘNG	27.672.016.270	33.004.463.161

Dưới đây là đối chiếu giữa chi phí thuế TNDN và kết quả của tổng lợi nhuận kế toán trước thuế nhân với thuế suất thuế TNDN:

	VND	
	Năm nay	Năm trước
Tổng lợi nhuận kế toán trước thuế	137.125.966.162	155.323.272.453
Thuế TNDN theo thuế suất 20%	27.425.193.232	31.064.654.491
Điều chỉnh thuế do:		
Chi phí không được trừ	1.874.116.664	2.246.109.737
Lỗi kỳ trước chuyển sang	(731.242.224)	(935.468.569)
Điều chỉnh thuế TNDN trích thiếu trong các năm trước	102.456.000	1.015.390.093
Thu nhập cổ tức không chịu thuế TNDN	(226.172.680)	(218.532.000)
Phần lợi nhuận trong công ty liên kết	(307.001.903)	(167.690.591)
Lỗi thuế có thể bù trừ với thu nhập chịu thuế trong tương lai (TM số 28.3)	(465.332.819)	-
Chi phí thuế TNDN	27.672.016.270	33.004.463.161

28. THUẾ THU NHẬP DOANH NGHIỆP (tiếp theo)

28.2 Thuế TNDN hiện hành

Thuế TNDN hiện hành phải nộp được xác định dựa trên thu nhập chịu thuế của năm hiện tại. Thu nhập chịu thuế của Công ty và các công ty con khác với lợi nhuận được trình bày trong báo cáo kết quả hoạt động kinh doanh hợp nhất vì thu nhập chịu thuế không bao gồm các khoản mục thu nhập chịu thuế hay chi phí được khấu trừ cho mục đích tính thuế trong các năm khác và cũng không bao gồm các khoản mục không phải chịu thuế hay không được khấu trừ cho mục đích tính thuế. Thuế TNDN hiện hành phải nộp của Nhóm Công ty được tính theo thuế suất đã ban hành đến ngày kết thúc kỳ kế toán năm.

28.3 Thuế TNDN hoãn lại

Nhóm Công ty đã ghi nhận một số khoản tài sản thuế TNDN hoãn lại với các biến động trong năm nay và năm trước như sau:

	VND			
	Bảng cân đối kế toán hợp nhất		Báo cáo kết quả hoạt động kinh doanh hợp nhất	
	Số cuối năm	Số đầu năm	Năm nay	Năm trước
Chi phí trích trước	2.672.560.339	3.771.878.610	(1.099.318.271)	2.878.196.512
Các khoản dự phòng	256.420.467	2.451.159.363	(2.194.738.896)	1.780.985.208
Trợ cấp thôi việc	934.890.900	948.438.450	(13.547.550)	(74.705.142)
Lợi nhuận chưa thực hiện	233.046.035	938.227.093	(705.181.058)	369.852.921
Doanh thu chưa thực hiện	-	652.480.032	(652.480.032)	652.480.032
Chênh lệch tỷ giá hối đoái	(2.938.543)	(108.337)	(2.830.206)	(186.886)
Lỗi thuế có thể sử dụng để bù trừ với thu nhập chịu thuế trong tương lai (TM số 28.4)	465.332.819	-	465.332.819	-
Khác	-	761.320.782	(761.320.782)	761.320.782
Tài sản thuế TNDN hoãn lại	4.559.312.017	9.523.395.993		
(Chi phí) thu nhập thuế TNDN hoãn lại			(4.964.083.976)	6.367.943.427

28.4. Lỗi thuế chuyển sang từ năm trước

Nhóm Công ty được phép chuyển các khoản lỗi tính thuế sang năm sau để bù trừ với lợi nhuận thu được trong vòng 5 năm kể từ sau năm phát sinh khoản lỗi đó (phát sinh tại TW 25, công ty con của Công ty). Tại ngày kết thúc kỳ kế toán năm, Nhóm Công ty có khoản lỗi lũy kế với tổng giá trị là 2.326.664.097 VND (ngày 31 tháng 12 năm 2023: 5.982.875.213 VND) có thể sử dụng để bù trừ với lợi nhuận phát sinh trong tương lai. Chi tiết như sau:

	VND				
Năm phát sinh	Có thể chuyển lỗi đến năm	Đã chuyển lỗi đến ngày 31/12/2024	Giảm trừ lỗi tính thuế theo BB thanh tra thuế (*)	Chưa chuyển lỗi tại ngày 31/12/2024	
2019	2024	2.732.196.644	(2.732.196.644)	-	-
2020	2025	4.985.629.762	(4.139.979.647)	(845.650.115)	-
2021	2026	5.022.160.956	(1.461.377.670)	(1.234.119.189)	2.326.664.097
TỔNG CỘNG		12.739.987.362	(8.333.553.961)	(2.079.769.304)	2.326.664.097

(*) Lỗi thuế tại TW25, Công ty con của Nhóm Công ty, được điều chỉnh theo Quyết định số 549/QĐ-CT ngày 29 tháng 3 năm 2023 được ban hành bởi Cục thuế Thành phố Hồ Chí Minh.

Công ty Cổ phần Dược phẩm OPC

B09-DN/HN

THUYẾT MINH BÁO CÁO TÀI CHÍNH HỢP NHẤT (tiếp theo)
vào ngày 31 tháng 12 năm 2024 và cho năm tài chính kết thúc cùng ngày

29. CÁC NGHIỆP VỤ VỚI CÁC BÊN LIÊN QUAN

Danh sách các bên liên quan có quan hệ kiểm soát với Nhóm Công ty và các bên liên quan khác có giao dịch trọng yếu trong năm như sau:

Bên liên quan	Mối quan hệ
Công ty Cổ phần Dược OPC Bắc Giang (“OPC Bắc Giang”) Tổng Công ty Dược Việt Nam - CTCP Quý đầu tư cơ hội PVI Công ty Cổ phần Pacific Partners Ông Trịnh Xuân Vương	Công ty liên kết Cổ đông lớn Cổ đông lớn Cổ đông lớn Cổ đông lớn

Những giao dịch trọng yếu của Nhóm Công ty với bên liên quan trong năm bao gồm:

VND			
Bên liên quan	Nội dung nghiệp vụ	Năm nay	Năm trước
OPC Bắc Giang	Mua hàng hóa và nguyên vật liệu	89.015.265.000	65.259.284.300
	Cổ tức được chia	878.265.702	623.645.971

Vào ngày kết thúc kỳ kế toán năm, các khoản phải thu và phải trả với các bên liên quan như sau:

VND			
Bên liên quan	Nội dung nghiệp vụ	Số cuối năm	Số đầu năm
Trả trước cho người bán ngắn hạn			
OPC Bắc Giang	Mua nguyên vật liệu	4.095.230.250	8.363.450.000
Phải trả người bán ngắn hạn			
OPC Bắc Giang	Mua hàng hóa và nguyên vật liệu	5.539.751.200	3.644.897.725

Công ty Cổ phần Dược phẩm OPC

B09-DN/HN

THUYẾT MINH BÁO CÁO TÀI CHÍNH HỢP NHẤT (tiếp theo)
vào ngày 31 tháng 12 năm 2024 và cho năm tài chính kết thúc cùng ngày

29. CÁC NGHIỆP VỤ VỚI CÁC BÊN LIÊN QUAN (tiếp theo)

Các giao dịch với các bên liên quan khác

Thu nhập của các thành viên Hội đồng Quản trị, Ban Tổng Giám đốc và Ban Kiểm soát bao gồm tiền lương, thù lao, thưởng và lợi ích khác như sau:

		VND	
Chức vụ		Năm nay	Năm trước
Hội đồng Quản trị		2.387.222.220	2.676.111.099
Ông Hoàng Lê Sơn	Chủ tịch	832.777.777	493.333.332
Ông Lê Văn Sơn	Chủ tịch (đến ngày 27 tháng 4 năm 2023)	-	371.444.443
Bà Phương Thanh Nhung	Phó Chủ tịch	428.333.333	444.777.775
Ông Trịnh Xuân Vương	Thành viên	697.777.777	730.333.331
Bà Hàn Thị Khánh Vinh	Thành viên	428.333.333	444.777.775
Ông Nguyễn Hải Dương	Thành viên (đến ngày 27 tháng 4 năm 2023)	-	191.444.443
Ban Kiểm soát		1.316.533.661	1.284.509.241
Bà Kiều Thị Minh Hồng	Trưởng ban	225.833.333	234.777.775
Ông Nguyễn Trung Thành	Thành viên (đến ngày 27 tháng 4 năm 2023)	-	41.444.443
Bà Nguyễn Thị Hồng Nhung	Thành viên	1.000.422.551	954.953.691
Ông Nguyễn Anh Vũ	Thành viên	90.277.777	53.333.332
Ban Tổng Giám đốc		7.115.317.807	8.674.193.265
Bà Phạm Thị Xuân Hương	Tổng Giám đốc	4.527.204.433	4.337.033.433
Bà Lê Thị Thúy Anh	Phó Tổng Giám đốc	1.418.010.137	1.430.569.898
Ông Hà Đức Cường	Phó Tổng Giám đốc	1.170.103.237	1.200.631.934
Ông Dương Minh Hùng	Phó Tổng Giám đốc (đến ngày 8 tháng 12 năm 2023)	-	1.705.958.000
TỔNG CỘNG		10.819.073.688	12.634.813.605

30. CAM KẾT THUÊ HOẠT ĐỘNG

Nhóm Công ty hiện đang thuê đất theo các hợp đồng thuê hoạt động. Vào ngày kết thúc kỳ kế toán năm, các khoản tiền thuê phải trả trong tương lai theo hợp đồng thuê hoạt động được trình bày như sau:

	VND	
	Số cuối năm	Số đầu năm
Trong vòng 1 năm	877.728.014	3.331.768.152
Từ 2 năm đến 5 năm	1.303.315.200	1.423.315.200
Trên 5 năm	5.213.260.800	5.702.004.000
TỔNG CỘNG	7.394.304.014	10.457.087.352

Công ty Cổ phần Dược phẩm OPC

B09-DN/HN

THUYẾT MINH BÁO CÁO TÀI CHÍNH HỢP NHẤT (tiếp theo)
vào ngày 31 tháng 12 năm 2024 và cho năm tài chính kết thúc cùng ngày

31. NỢ TIỀM TÀNG

Theo quy định của Luật Bảo vệ Môi trường năm 2020 và Nghị định số 08/2022/NĐ-CP ngày 10 tháng 1 năm 2022 của Chính phủ quy định chi tiết thi hành một số điều của Luật Bảo vệ môi trường, nhà sản xuất, nhập khẩu một số loại sản phẩm và bao bì sẽ có trách nhiệm tái chế các sản phẩm, bao bì đó theo tỷ lệ tái chế bắt buộc theo lộ trình quy định, bắt đầu từ ngày 1 tháng 1 năm 2024.

Nhóm Công ty hiện có hoạt động sản xuất bao bì thương phẩm của hàng hóa là thuốc theo quy định của pháp luật về dược, theo đó, Công ty được xác định thuộc đối tượng phải thực hiện trách nhiệm tái chế, xử lý bao bì của sản phẩm, thực hiện đóng góp tài chính vào Quỹ bảo vệ môi trường Việt Nam theo tỷ lệ, quy cách tái chế bắt buộc quy định tại Chương VI, Mục 1, Điều 77 đến điều 82 của Nghị định số 08/2022/NĐ-CP.

Vào ngày lập báo cáo tài chính hợp nhất này, Ban Tổng Giám đốc đang trong quá trình ước tính một cách đáng tin cậy giá trị nghĩa vụ tái chế bao bì có thể phát sinh. Theo nhận định của Ban Tổng Giám đốc, khoản nghĩa vụ tái chế bao bì có thể phát sinh là không trọng yếu đối với báo cáo tài chính.

32. KHOẢN MỤC NGOÀI BẢNG CÂN ĐỐI KẾ TOÁN HỢP NHẤT

	Số cuối năm	Số đầu năm
Ngoại tệ:		
- Đô la Mỹ (USD)	128.274	203.009
Hàng hóa giữ hộ (VND)	-	3.806.603.908

33. CÁC SỰ KIỆN PHÁT SINH SAU NGÀY KẾT THÚC KỲ KẾ TOÁN NĂM

Không có sự kiện nào phát sinh sau ngày kết thúc kỳ kế toán năm yêu cầu phải được điều chỉnh hay trình bày trong báo cáo tài chính hợp nhất của Nhóm Công ty.

Thành phố Hồ Chí Minh, Việt Nam
Ngày 24 tháng 3 năm 2025


Nguyễn Thế Đề
Người lập/Kế toán trưởng


Phạm Thị Xuân Hương
Tổng Giám đốc



Thành phố Hồ Chí Minh, ngày 16 tháng 04 năm 2025
XÁC NHẬN CỦA NGƯỜI ĐẠI DIỆN PHÁP LUẬT

Tổng Giám đốc

Phạm Thị Xuân Hương