

**TỔNG CÔNG TY CỔ PHẦN BẢO HIỂM NGÂN HÀNG
THƯƠNG MẠI CỔ PHẦN CÔNG THƯƠNG VIỆT NAM**

(Thành lập tại nước Cộng hoà Xã hội Chủ nghĩa Việt Nam)

BÁO CÁO TÀI CHÍNH TÓM TẮT ĐÃ ĐƯỢC KIỂM TOÁN

Cho năm tài chính kết thúc ngày 31 tháng 12 năm 2023



MỤC LỤC

<u>NỘI DUNG</u>	<u>TRANG</u>
BÁO CÁO CỦA BAN TỔNG GIÁM ĐỐC	1 - 2
BÁO CÁO KIỂM TOÁN ĐỘC LẬP VỀ BÁO CÁO TÀI CHÍNH TÓM TẮT	3
BẢNG CÂN ĐỐI KẾ TOÁN TÓM TẮT	4
BÁO CÁO KẾT QUẢ HOẠT ĐỘNG KINH DOANH TÓM TẮT	5
CÁC CHỈ TIÊU TÀI CHÍNH CƠ BẢN	6
BIÊN KHẢ NĂNG THANH TOÁN	7

21
TỔ
CÔNG
PHẦN
ÂN HÀ
ÔNG T
VIỆT
NH
100
G
KIẾ
DE
VI
NG

BÁO CÁO CỦA BAN TỔNG GIÁM ĐỐC

Ban Tổng Giám đốc Tổng Công ty Cổ phần Bảo hiểm Ngân hàng Thương mại Cổ phần Công thương Việt Nam (gọi tắt là "Tổng Công ty") đệ trình báo cáo này cùng với báo cáo tài chính của Tổng Công ty cho năm tài chính kết thúc ngày 31 tháng 12 năm 2023.

HỘI ĐỒNG QUẢN TRỊ, BAN TỔNG GIÁM ĐỐC VÀ BAN KIỂM SOÁT

Các thành viên của Hội đồng Quản trị, Ban Tổng Giám đốc và Ban Kiểm soát Tổng Công ty trong năm và đến ngày lập báo cáo này gồm:

Hội đồng Quản trị

Ông Nguyễn Huy Quang	Chủ tịch
Ông Lê Tuấn Dũng	Thành viên (miễn nhiệm ngày 26 tháng 4 năm 2023)
Bà Trần Thị Hương Thủy	Thành viên
Ông Hur Jung Hoe	Thành viên
Bà Nguyễn Lệ Hằng	Thành viên (bổ nhiệm ngày 01 tháng 12 năm 2023)
Ông Trần Hoài Nam	Thành viên
Bà Ngô Thu Phương	Thành viên

Ban Tổng Giám đốc

	Phó Tổng Giám (bổ nhiệm ngày 29 tháng 3 năm 2023)
Bà Bùi Thị Thanh Xuân	Người đại diện theo pháp luật (bổ nhiệm ngày 31 tháng 3 năm 2023) Phó Tổng Giám đốc phụ trách Ban Tổng Giám đốc (bổ nhiệm ngày 20 tháng 9 năm 2023)
Ông Lê Tuấn Dũng	Tổng Giám đốc (miễn nhiệm ngày 31 tháng 3 năm 2023)
Ông Nguyễn Hồng Phong	Phó Tổng Giám đốc (miễn nhiệm ngày 29 tháng 3 năm 2023)
Bà Trần Thị Hương Thủy	Phó Tổng Giám đốc
Ông Trần Tiến Dũng	Phó Tổng Giám đốc
Bà Lê Thị Quỳnh Hoa	Phó Tổng Giám đốc

Ban Kiểm soát

Bà Nguyễn Hoa Hạnh	Trưởng ban Kiểm soát (bổ nhiệm ngày 26 tháng 4 năm 2023)
Ông Mai Thanh Hải	Phụ trách Ban Kiểm soát (miễn nhiệm ngày 26 tháng 4 năm 2023)
Bà Nguyễn Thái Dung	Thành viên (miễn nhiệm ngày 26 tháng 4 năm 2023)
Bà Nguyễn Thị Hạnh	Thành viên
Ông Hoàng Văn Tùng	Thành viên (bổ nhiệm ngày 26 tháng 4 năm 2023)

BÁO CÁO CỦA BAN TỔNG GIÁM ĐỐC (Tiếp theo)

TRÁCH NHIỆM CỦA BAN TỔNG GIÁM ĐỐC

Ban Tổng Giám đốc Tổng Công ty có trách nhiệm lập báo cáo tài chính tóm tắt từ báo cáo tài chính đầy đủ cho năm tài chính kết thúc ngày 31 tháng 12 năm 2023 của Tổng Công ty đã được kiểm toán. Ban Tổng Giám đốc xác nhận báo cáo tài chính tóm tắt đã phản ánh nhất quán, trên các khía cạnh trọng yếu, với báo cáo tài chính đầy đủ đã được kiểm toán của Tổng Công ty phù hợp với quy định tại Thông tư số 67/2023/TT-BTC ngày 02 tháng 11 năm 2023 của Bộ Tài chính về “Hướng dẫn thi hành Nghị định số 46/2023/NĐ-CP ngày 01 tháng 7 năm 2023 của Chính phủ quy định chi tiết thi hành Luật Kinh doanh Bảo hiểm 2022”.

Thay mặt và đại diện cho Ban Tổng Giám đốc,



Bùi Thị Thanh Xuân

Phó Tổng Giám đốc phụ trách Ban Tổng Giám đốc

Hà Nội, ngày 27 tháng 3 năm 2024

BÁO CÁO KIỂM TOÁN ĐỘC LẬP VỀ BÁO CÁO TÀI CHÍNH TÓM TẮT

Kính gửi: Các cổ đông
Hội đồng Quản trị và Ban Tổng Giám đốc
Tổng Công ty Cổ phần Bảo hiểm Ngân hàng Thương mại Cổ phần Công thương Việt Nam

Báo cáo tài chính tóm tắt kèm theo, được lập ngày 27 tháng 3 năm 2024, từ trang 04 đến trang 07, bao gồm Bảng cân đối kế toán tóm tắt và biên khả năng thanh toán tại ngày 31 tháng 12 năm 2023, Báo cáo kết quả hoạt động kinh doanh tóm tắt và các chỉ tiêu tài chính cơ bản cho năm tài chính kết thúc cùng ngày, được trích từ báo cáo tài chính đầy đủ cho năm tài chính kết thúc ngày 31 tháng 12 năm 2023 của Tổng Công ty Cổ phần Bảo hiểm Ngân hàng Thương mại Cổ phần Công thương Việt Nam (gọi tắt là "Tổng Công ty") đã được kiểm toán. Chúng tôi đã đưa ra ý kiến chấp nhận toàn phần đối với báo cáo tài chính đầy đủ này tại Báo cáo kiểm toán lập ngày 27 tháng 3 năm 2024. Báo cáo tài chính đầy đủ và báo cáo tài chính tóm tắt không phản ánh ảnh hưởng của các sự kiện phát sinh sau ngày lập báo cáo kiểm toán nói trên.

Báo cáo tài chính tóm tắt không bao gồm tất cả các thuyết minh cần phải công bố theo chuẩn mực kế toán, chế độ kế toán Việt Nam áp dụng cho các doanh nghiệp bảo hiểm và các quy định pháp lý có liên quan đến việc lập và trình bày báo cáo tài chính đầy đủ của Tổng Công ty. Do đó, việc đọc báo cáo tài chính tóm tắt không thể thay thế cho việc đọc báo cáo tài chính đầy đủ của Tổng Công ty.

Trách nhiệm của Ban Tổng Giám đốc

Ban Tổng Giám đốc Tổng Công ty chịu trách nhiệm về việc lập và trình bày báo cáo tài chính tóm tắt theo quy định tại Thông tư số 67/2023/TT-BTC ngày 02 tháng 11 năm 2023 của Bộ Tài chính về "Hướng dẫn thi hành Nghị định số 46/2023/NĐ-CP ngày 01 tháng 7 năm 2023 của Chính phủ quy định chi tiết thi hành Luật Kinh doanh Bảo hiểm 2022".

Trách nhiệm của Kiểm toán viên

Trách nhiệm của chúng tôi là đưa ra ý kiến về báo cáo tài chính tóm tắt dựa trên các thủ tục mà chúng tôi đã thực hiện theo quy định và hướng dẫn của Chuẩn mực Kiểm toán Việt Nam số 810 - "Dịch vụ báo cáo về báo cáo tài chính tóm tắt".

Ý kiến của Kiểm toán viên

Theo ý kiến của chúng tôi, báo cáo tài chính tóm tắt - được trích từ báo cáo tài chính đầy đủ cho năm tài chính kết thúc ngày 31 tháng 12 năm 2023 của Tổng Công ty đã được kiểm toán - đã phản ánh nhất quán, trên các khía cạnh trọng yếu, với báo cáo tài chính đầy đủ đã được kiểm toán, phù hợp với quy định tại Thông tư số 67/2023/TT-BTC ngày 02 tháng 11 năm 2023 của Bộ Tài chính về "Hướng dẫn thi hành Nghị định số 46/2023/NĐ-CP ngày 01 tháng 7 năm 2023 của Chính phủ quy định chi tiết thi hành Luật Kinh doanh Bảo hiểm 2022".

Khúc Thị Lan Anh

Phó Tổng Giám đốc

Giấy chứng nhận đăng ký hành nghề
kiểm toán số 0036-2023-001-1

CÔNG TY TNHH KIỂM TOÁN DELOITTE VIỆT NAM

Ngày 27 tháng 3 năm 2024

Hà Nội, CHXHCN Việt Nam

Phạm Huy Bắc

Kiểm toán viên

Giấy chứng nhận đăng ký hành nghề
kiểm toán số 5197-2021-001-1

BẢNG CÂN ĐỐI KẾ TOÁN TÓM TẮT

Tại ngày 31 tháng 12 năm 2023

Đơn vị: VND

TÀI SẢN	Số cuối năm	Số đầu năm
I. TÀI SẢN NGẮN HẠN	6.168.756.790.531	4.212.159.347.810
1. Tiền và các khoản tương đương tiền	272.622.401.340	226.998.810.929
2. Các khoản đầu tư tài chính ngắn hạn	4.108.906.362.416	2.695.849.542.000
3. Các khoản phải thu ngắn hạn	515.382.656.443	312.826.685.040
4. Hàng tồn kho	1.925.773.758	2.316.870.594
5. Tài sản ngắn hạn khác	267.217.835.556	226.956.201.610
6. Tài sản tái bảo hiểm	1.002.701.761.018	747.211.237.637
II. TÀI SẢN DÀI HẠN	1.525.300.457.985	1.411.468.886.387
1. Các khoản phải thu dài hạn	12.941.993.795	11.839.660.225
2. Tài sản cố định	36.253.627.915	38.448.076.836
- Nguyên giá	84.636.130.956	78.890.327.775
- Giá trị hao mòn lũy kế	(48.382.503.041)	(40.442.250.939)
3. Các khoản đầu tư tài chính dài hạn	1.362.139.978.612	1.298.662.418.520
4. Tài sản dài hạn khác	113.964.857.663	62.518.730.806
TỔNG CỘNG TÀI SẢN	7.694.057.248.516	5.623.628.234.197
NGUỒN VỐN		
I. NỢ PHẢI TRẢ	5.969.119.863.763	4.130.833.729.480
1. Nợ ngắn hạn	2.720.996.957.976	1.502.481.399.676
2. Nợ dài hạn	174.108.341	135.476.271
3. Dự phòng nghiệp vụ	3.247.948.797.446	2.628.216.853.533
II. VỐN CHỦ SỞ HỮU	1.724.937.384.753	1.492.794.504.717
1. Vốn góp của chủ sở hữu	666.666.670.000	666.666.670.000
2. Thặng dư vốn cổ phần	420.215.341.747	420.215.341.747
3. Quỹ đầu tư phát triển	59.665.645.003	39.409.230.740
4. Quỹ dự trữ bắt buộc	66.666.667.000	54.865.574.582
5. Lợi nhuận sau thuế chưa phân phối	511.723.061.003	311.637.687.648
TỔNG CỘNG NGUỒN VỐN	7.694.057.248.516	5.623.628.234.197

Bùi Thị Thanh Huyền
Người lập biểu

Nguyễn Ngọc Quỳnh
Kế toán trưởng



Bùi Thị Thanh Xuân
Phó Tổng Giám đốc phụ trách
Ban Tổng Giám đốc

Hà Nội, ngày 27 tháng 3 năm 2024

BÁO CÁO KẾT QUẢ HOẠT ĐỘNG KINH DOANH TÓM TẮT

Cho năm tài chính kết thúc ngày 31 tháng 12 năm 2023

Đơn vị: VND


CHỈ TIÊU	Năm nay	Năm trước
Tổng doanh thu	3.400.994.564.332	2.686.869.472.337
1. Doanh thu thuần hoạt động kinh doanh bảo hiểm	2.972.273.693.823	2.423.367.839.369
Trong đó:		
- Thu phí bảo hiểm	3.765.227.407.552	3.237.623.421.778
- Hoàn phí, giảm phí bảo hiểm	(37.609.216.252)	(23.429.049.866)
- Phí nhượng tái bảo hiểm	(659.282.432.314)	(647.619.905.205)
- (Tặng) dự phòng phí bảo hiểm thuần	(235.483.469.300)	(287.858.656.009)
- Hoa hồng nhượng tái bảo hiểm và doanh thu khác hoạt động kinh doanh bảo hiểm	139.421.404.137	144.652.028.671
2. Doanh thu hoạt động tài chính	428.610.362.409	260.303.165.035
3. Thu nhập khác	110.508.100	3.198.467.933
Tổng chi phí	3.037.085.926.984	2.433.083.101.531
4. Chi phí hoạt động kinh doanh bảo hiểm	2.186.349.334.760	1.821.927.550.139
5. Chi phí hoạt động tài chính	214.391.983.540	64.307.301.486
6. Chi phí quản lý doanh nghiệp	636.092.953.450	546.416.654.916
7. Chi phí khác	251.655.234	431.594.990
8. Tổng lợi nhuận kế toán trước thuế	363.908.637.348	253.786.370.806
9. Chi phí thuế TNDN hiện hành	83.455.774.285	50.771.602.464
10. (Thu nhập)/chi phí thuế TNDN hoãn lại	(10.771.613.182)	450.625.713
11. Lợi nhuận sau thuế thu nhập doanh nghiệp	291.224.476.245	202.564.142.629



Bùi Thị Thanh Huyền
Người lập biểu




Nguyễn Ngọc Quỳnh
Kế toán trưởng



Bùi Thị Thanh Xuân
Phó Tổng Giám đốc phụ trách
Ban Tổng Giám đốc


Hà Nội, ngày 27 tháng 3 năm 2024


CÁC CHỈ TIÊU TÀI CHÍNH CƠ BẢN

Cho năm tài chính kết thúc ngày 31 tháng 12 năm 2023

Chỉ tiêu	Đơn vị tính	Số cuối năm	Số đầu năm
1. Cơ cấu tài sản			
- Tài sản dài hạn/Tổng tài sản	%	0,20	0,25
- Tài sản ngắn hạn/Tổng tài sản	%	0,80	0,75
2. Cơ cấu nguồn vốn			
- Nợ phải trả/Tổng nguồn vốn	%	0,78	0,73
- Nguồn vốn chủ sở hữu/Tổng nguồn vốn	%	0,22	0,27
3. Khả năng thanh toán			
- Khả năng thanh toán nhanh	Lần	1,61	1,95
- Khả năng thanh toán hiện hành	Lần	2,27	2,80
Chỉ tiêu	Đơn vị tính	Năm nay	Năm trước
4. Tỷ suất lợi nhuận			
- Tỷ suất lợi nhuận trước thuế/Tổng tài sản bình quân	%	0,05	0,05
- Tỷ suất lợi nhuận sau thuế/Doanh thu thuần	%	0,10	0,08
- Tỷ suất lợi nhuận sau thuế/Nguồn vốn chủ sở hữu bình quân	%	0,18	0,14


Bùi Thị Thanh Huyền
Người lập biểu


Nguyễn Ngọc Quỳnh
Kế toán trưởng


Bùi Thị Thanh Xuân
Phó Tổng Giám đốc phụ trách
Ban Tổng Giám đốc

Hà Nội, ngày 27 tháng 3 năm 2024

BIÊN KHẢ NĂNG THANH TOÁN

Tại ngày 31 tháng 12 năm 2023

	Năm nay	Năm trước
	VND	VND
I. Biên khả năng thanh toán (I=(1)-(2)-(3)-(4))	1.079.026.327.369	1.051.045.889.768
1. Chênh lệch giữa giá trị tài sản và các khoản nợ phải trả	1.724.937.384.753	1.492.794.504.717
2. Trừ các tài sản được chấp nhận toàn bộ giá trị hạch toán	-	-
3. Trừ các tài sản bị loại trừ toàn bộ giá trị hạch toán	555.103.847.251	278.071.283.980
4. Trừ các tài sản bị loại trừ một phần giá trị hạch toán	90.807.210.133	163.677.330.969
II. Biên khả năng thanh toán tối thiểu [Giá trị lớn hơn giữa (a) và (b)]	767.083.939.747	641.643.616.677
(a) 25% Tổng phí bảo hiểm giữ lại	767.083.939.747	641.643.616.677
(b) 12,5% Tổng phí bảo hiểm gốc và phí nhận tái bảo hiểm	465.952.273.913	401.774.296.489
III. So sánh (I) và (II)		
Theo số tuyệt đối	311.942.387.622	409.402.273.091
Theo tỷ lệ phần trăm	140,67%	163,81%

Bùi Thị Thanh Huyền
Người lập biểu

Nguyễn Ngọc Quỳnh
Kế toán trưởng



Bùi Thị Thanh Xuân
Phó Tổng Giám đốc phụ trách
Ban Tổng Giám đốc

Hà Nội, ngày 27 tháng 3 năm 2024