

**TỔNG CÔNG TY CỔ PHẦN BẢO HIỂM NGÂN HÀNG
THƯƠNG MẠI CỔ PHẦN CÔNG THƯƠNG VIỆT NAM**

(Thành lập tại nước Cộng hoà Xã hội Chủ nghĩa Việt Nam)

**BÁO CÁO TÀI CHÍNH TÓM TẮT
ĐÃ ĐƯỢC KIỂM TOÁN**

Cho năm tài chính kết thúc ngày 31 tháng 12 năm 2024



MỤC LỤC

<u>NỘI DUNG</u>	<u>TRANG</u>
BÁO CÁO CỦA BAN ĐIỀU HÀNH	1 - 2
BÁO CÁO KIỂM TOÁN ĐỘC LẬP VỀ BÁO CÁO TÀI CHÍNH TÓM TẮT	3
BẢNG CÂN ĐỐI KẾ TOÁN TÓM TẮT	4
BÁO CÁO KẾT QUẢ HOẠT ĐỘNG KINH DOANH TÓM TẮT	5
CÁC CHỈ TIÊU TÀI CHÍNH CƠ BẢN	6
BIÊN KHẢ NĂNG THANH TOÁN	7



BÁO CÁO CỦA BAN ĐIỀU HÀNH

Ban Điều hành Tổng Công ty Cổ phần Bảo hiểm Ngân hàng Thương mại Cổ phần Công thương Việt Nam (gọi tắt là “Tổng Công ty”) đệ trình báo cáo này cùng với báo cáo tài chính của Tổng Công ty cho năm tài chính kết thúc ngày 31 tháng 12 năm 2024.

HỘI ĐỒNG QUẢN TRỊ, BAN ĐIỀU HÀNH VÀ BAN KIỂM SOÁT

Các thành viên của Hội đồng Quản trị, Ban Điều hành và Ban Kiểm soát Tổng Công ty trong năm và đến ngày lập báo cáo này gồm:

Hội đồng Quản trị

Ông Nguyễn Huy Quang	Chủ tịch
Ông Na Yong Sik	Thành viên (bổ nhiệm ngày 26 tháng 6 năm 2024)
Bà Trần Thị Hương Thuỷ	Thành viên
Ông Hur Jung Hoe	Thành viên (miễn nhiệm ngày 26 tháng 6 năm 2024)
Bà Nguyễn Lệ Hằng	Thành viên
Ông Trần Hoài Nam	Thành viên
Bà Ngô Thu Phương	Thành viên

Ban Điều hành

Bà Bùi Thị Thanh Xuân	Phó Tổng Giám đốc phụ trách Ban Điều hành
Bà Trần Thị Hương Thuỷ	Phó Tổng Giám đốc
Ông Trần Tiến Dũng	Phó Tổng Giám đốc
Bà Lê Thị Quỳnh Hoa	Phó Tổng Giám đốc
Ông Nguyễn Văn Sâm	Phó Tổng Giám đốc (bổ nhiệm ngày 02 tháng 8 năm 2024)
Bà Nguyễn Ngọc Quỳnh	Kế toán trưởng

Ban Kiểm soát

Bà Nguyễn Hoa Hạnh	Trưởng ban Kiểm soát
Bà Nguyễn Thị Hạnh	Thành viên
Ông Hoàng Văn Tùng	Thành viên

12500
TỔNG CÔNG TY
BẢO HIỂM
NGÂN HÀNG
THƯƠNG MẠI
CỔ PHẦN
CÔNG THƯƠNG
VIỆT NAM
A - T.P

BÁO CÁO CỦA BAN ĐIỀU HÀNH (Tiếp theo)

TRÁCH NHIỆM CỦA BAN ĐIỀU HÀNH

Ban Điều hành Tổng Công ty có trách nhiệm lập báo cáo tài chính tóm tắt từ báo cáo tài chính đầy đủ cho năm tài chính kết thúc ngày 31 tháng 12 năm 2024 của Tổng Công ty đã được kiểm toán. Ban Điều hành xác nhận báo cáo tài chính tóm tắt đã phản ánh nhất quán, trên các khía cạnh trọng yếu, với báo cáo tài chính đầy đủ đã được kiểm toán của Tổng Công ty phù hợp với quy định tại Thông tư số 67/2023/TT-BTC ngày 02 tháng 11 năm 2023 của Bộ Tài chính về “Hướng dẫn thi hành Nghị định số 46/2023/NĐ-CP ngày 01 tháng 7 năm 2023 của Chính phủ quy định chi tiết thi hành Luật Kinh doanh Bảo hiểm 2022”.

Thay mặt và đại diện cho Ban Điều hành,



Bùi Thị Thanh Xuân

Phó Tổng Giám đốc phụ trách Ban Điều hành

(Theo Giấy ủy quyền số 3288/GUQ – VBI1+10 ngày 30 tháng 11 năm 2024)

Hà Nội, ngày 24 tháng 3 năm 2025



BÁO CÁO KIỂM TOÁN ĐỘC LẬP VỀ BÁO CÁO TÀI CHÍNH TÓM TẮT

Kính gửi: Các cổ đông
Hội đồng Quản trị và Ban Điều hành
Tổng Công ty Cổ phần Bảo hiểm Ngân hàng Thương mại Cổ phần Công thương Việt Nam

Báo cáo tài chính tóm tắt kèm theo, được lập ngày 24 tháng 3 năm 2025, từ trang 04 đến trang 07, bao gồm Bảng cân đối kế toán tóm tắt và biên khả năng thanh toán tại ngày 31 tháng 12 năm 2024, Báo cáo kết quả hoạt động kinh doanh tóm tắt và các chỉ tiêu tài chính cơ bản cho năm tài chính kết thúc cùng ngày, được trích từ báo cáo tài chính đầy đủ cho năm tài chính kết thúc ngày 31 tháng 12 năm 2024 của Tổng Công ty Cổ phần Bảo hiểm Ngân hàng Thương mại Cổ phần Công thương Việt Nam (gọi tắt là "Tổng Công ty") đã được kiểm toán. Chúng tôi đã đưa ra ý kiến chấp nhận toàn phần đối với báo cáo tài chính đầy đủ này tại Báo cáo kiểm toán lập ngày 24 tháng 3 năm 2025. Báo cáo tài chính đầy đủ và báo cáo tài chính tóm tắt không phản ánh ảnh hưởng của các sự kiện phát sinh sau ngày lập báo cáo kiểm toán nói trên.

Báo cáo tài chính tóm tắt không bao gồm tất cả các thuyết minh cần phải công bố theo chuẩn mực kế toán, chế độ kế toán Việt Nam áp dụng cho các doanh nghiệp bảo hiểm và các quy định pháp lý có liên quan đến việc lập và trình bày báo cáo tài chính đầy đủ của Tổng Công ty. Do đó, việc đọc báo cáo tài chính tóm tắt không thể thay thế cho việc đọc báo cáo tài chính đầy đủ của Tổng Công ty.

Trách nhiệm của Ban Điều hành

Ban Điều hành Tổng Công ty chịu trách nhiệm về việc lập và trình bày báo cáo tài chính tóm tắt theo quy định tại Thông tư số 67/2023/TT-BTC ngày 02 tháng 11 năm 2023 của Bộ Tài chính về "Hướng dẫn thi hành Nghị định số 46/2023/NĐ-CP ngày 01 tháng 7 năm 2023 của Chính phủ quy định chi tiết thi hành Luật Kinh doanh Bảo hiểm 2022".

Trách nhiệm của Kiểm toán viên

Trách nhiệm của chúng tôi là đưa ra ý kiến về báo cáo tài chính tóm tắt dựa trên các thủ tục mà chúng tôi đã thực hiện theo quy định và hướng dẫn của Chuẩn mực Kiểm toán Việt Nam số 810 - "Dịch vụ báo cáo về báo cáo tài chính tóm tắt".

Ý kiến của Kiểm toán viên

Theo ý kiến của chúng tôi, báo cáo tài chính tóm tắt - được trích từ báo cáo tài chính đầy đủ cho năm tài chính kết thúc ngày 31 tháng 12 năm 2024 của Tổng Công ty đã được kiểm toán - đã phản ánh nhất quán, trên các khía cạnh trọng yếu, với báo cáo tài chính đầy đủ đã được kiểm toán, phù hợp với quy định tại Thông tư số 67/2023/TT-BTC ngày 02 tháng 11 năm 2023 của Bộ Tài chính về "Hướng dẫn thi hành Nghị định số 46/2023/NĐ-CP ngày 01 tháng 7 năm 2023 của Chính phủ quy định chi tiết thi hành Luật Kinh doanh Bảo hiểm 2022".



Khúc Thị Lan Anh
Phó Tổng Giám đốc
Giấy chứng nhận đăng ký hành nghề
kiểm toán số 0036-2023-001-1

CÔNG TY TNHH KIỂM TOÁN DELOITTE VIỆT NAM

Ngày 24 tháng 3 năm 2025
Hà Nội, CHXHCN Việt Nam

Phạm Huy Bắc
Kiểm toán viên
Giấy chứng nhận đăng ký hành nghề
kiểm toán số 5197-2021-001-1

BẢNG CÂN ĐỐI KẾ TOÁN TÓM TẮT

Tại ngày 31 tháng 12 năm 2024

Đơn vị: VND

TÀI SẢN	Số cuối năm	Số đầu năm
I. TÀI SẢN NGẮN HẠN	8.217.930.892.805	6.168.756.790.531
1. Tiền và các khoản tương đương tiền	180.474.878.653	272.622.401.340
2. Các khoản đầu tư tài chính ngắn hạn	5.019.607.341.338	4.108.906.362.416
3. Các khoản phải thu ngắn hạn	785.410.049.199	515.382.656.443
4. Hàng tồn kho	2.954.739.110	1.925.773.758
5. Tài sản ngắn hạn khác	297.334.986.895	267.217.835.556
6. Tài sản tái bảo hiểm	1.932.148.897.610	1.002.701.761.018
II. TÀI SẢN DÀI HẠN	1.671.447.663.428	1.525.300.457.985
1. Các khoản phải thu dài hạn	13.643.488.723	12.941.993.795
2. Tài sản cố định	38.839.891.127	36.253.627.915
- Nguyên giá	91.897.747.235	84.636.130.956
- Giá trị hao mòn lũy kế	(53.057.856.108)	(48.382.503.041)
3. Chi phí xây dựng cơ bản dở dang	1.232.290.909	-
4. Các khoản đầu tư tài chính dài hạn	1.492.944.574.472	1.362.139.978.612
5. Tài sản dài hạn khác	124.787.418.197	113.964.857.663
TỔNG CỘNG TÀI SẢN	9.889.378.556.233	7.694.057.248.516
NGUỒN VỐN		
I. NỢ PHẢI TRẢ	7.956.923.597.975	5.969.119.863.763
1. Nợ ngắn hạn	3.110.526.012.569	2.720.996.957.976
2. Nợ dài hạn	-	174.108.341
3. Dự phòng nghiệp vụ	4.846.397.585.406	3.247.948.797.446
II. VỐN CHỦ SỞ HỮU	1.932.454.958.258	1.724.937.384.753
1. Vốn góp của chủ sở hữu	766.666.670.000	666.666.670.000
2. Thặng dư vốn cổ phần	420.215.341.747	420.215.341.747
3. Quỹ đầu tư phát triển	88.788.092.628	59.665.645.003
4. Quỹ dự trữ bắt buộc	76.666.667.000	66.666.667.000
5. Lợi nhuận sau thuế chưa phân phối	580.118.186.883	511.723.061.003
TỔNG CỘNG NGUỒN VỐN	9.889.378.556.233	7.694.057.248.516

Bùi Thị Thanh Huyền
Người lập biểu

Nguyễn Ngọc Quỳnh
Kế toán trưởng

Bùi Thị Thanh Xuân
Phó Tổng Giám đốc phụ trách
Ban Điều hành

Hà Nội, ngày 24 tháng 3 năm 2025

BÁO CÁO KẾT QUẢ HOẠT ĐỘNG KINH DOANH TÓM TẮT

Cho năm tài chính kết thúc ngày 31 tháng 12 năm 2024

Đơn vị: VND

CHỈ TIÊU	Năm nay	Năm trước
Tổng doanh thu	3.961.548.513.096	3.400.994.564.332
1. Doanh thu thuần hoạt động kinh doanh bảo hiểm	3.538.616.120.053	2.972.273.693.823
Trong đó:		
- Thu phí bảo hiểm	4.463.748.687.695	3.765.227.407.552
- Hoàn phí, giảm phí bảo hiểm	(40.565.420.874)	(37.609.216.252)
- Phí nhượng tái bảo hiểm	(856.877.988.046)	(659.282.432.314)
- (Tặng) dự phòng phí bảo hiểm thuần	(235.176.819.622)	(235.483.469.300)
- Hoa hồng nhượng tái bảo hiểm và doanh thu khác hoạt động kinh doanh bảo hiểm	207.487.660.900	139.421.404.137
2. Doanh thu hoạt động tài chính	422.054.227.975	428.610.362.409
3. Thu nhập khác	878.165.068	110.508.100
Tổng chi phí	3.596.379.865.677	3.037.085.926.984
4. Chi phí hoạt động kinh doanh bảo hiểm	2.713.246.494.373	2.186.349.334.760
5. Chi phí hoạt động tài chính	149.161.119.078	214.391.983.540
6. Chi phí quản lý doanh nghiệp	733.036.400.312	636.092.953.450
7. Chi phí khác	935.851.914	251.655.234
8. Tổng lợi nhuận kế toán trước thuế	365.168.647.419	363.908.637.348
9. Chi phí thuế TNDN hiện hành	74.038.207.002	83.455.774.285
10. (Thu nhập)/chi phí thuế TNDN hoãn lại	628.866.912	(10.771.613.182)
11. Lợi nhuận sau thuế thu nhập doanh nghiệp	290.501.573.505	291.224.476.245


 Bùi Thị Thanh Huyền
 Người lập biểu


 Nguyễn Ngọc Quỳnh
 Kế toán trưởng



 Bùi Thị Thanh Xuân
 Phó Tổng Giám đốc phụ trách
 Ban Điều hành

Hà Nội, ngày 24 tháng 3 năm 2025

CÁC CHỈ TIÊU TÀI CHÍNH CƠ BẢN

Cho năm tài chính kết thúc ngày 31 tháng 12 năm 2024

Chỉ tiêu	Đơn vị tính	Số cuối năm	Số đầu năm
1. Cơ cấu tài sản			
- Tài sản dài hạn/Tổng tài sản	%	0,17	0,20
- Tài sản ngắn hạn/Tổng tài sản	%	0,83	0,80
2. Cơ cấu nguồn vốn			
- Nợ phải trả/Tổng nguồn vốn	%	0,80	0,78
- Nguồn vốn chủ sở hữu/Tổng nguồn vốn	%	0,20	0,22
3. Khả năng thanh toán			
- Khả năng thanh toán nhanh	Lần	1,67	1,61
- Khả năng thanh toán hiện hành	Lần	2,64	2,27
Chỉ tiêu	Đơn vị tính	Năm nay	Năm trước
4. Tỷ suất lợi nhuận			
- Tỷ suất lợi nhuận trước thuế/Tổng tài sản bình quân	%	0,04	0,05
- Tỷ suất lợi nhuận sau thuế/Doanh thu thuần	%	0,08	0,10
- Tỷ suất lợi nhuận sau thuế/Nguồn vốn chủ sở hữu bình quân	%	0,16	0,18

Bùi Thị Thanh Huyền
 Người lập biểu

Nguyễn Ngọc Quỳnh
 Kế toán trưởng





Bùi Thị Thanh Xuân
 Phó Tổng Giám đốc phụ trách
 Ban Điều hành

Hà Nội, ngày 24 tháng 3 năm 2025

BIÊN KHẢ NĂNG THANH TOÁN

Tại ngày 31 tháng 12 năm 2024

	Năm nay VND	Năm trước VND
I. Biên khả năng thanh toán (I=(1)-(2)-(3)-(4))	1.346.568.830.784	1.079.026.327.369
1. Chênh lệch giữa giá trị tài sản và các khoản nợ phải trả	1.932.454.958.258	1.724.937.384.753
2. Trừ các tài sản được chấp nhận toàn bộ giá trị hạch toán	-	-
3. Trừ các tài sản bị loại trừ toàn bộ giá trị hạch toán	410.549.042.429	555.103.847.251
4. Trừ các tài sản bị loại trừ một phần giá trị hạch toán	175.337.085.045	90.807.210.133
II. Biên khả năng thanh toán tối thiểu [Giá trị lớn hơn giữa (a) và (b)]	891.576.319.694	767.083.939.747
(a) 25% Tổng phí bảo hiểm giữ lại	891.576.319.694	767.083.939.747
(b) 12,5% Tổng phí bảo hiểm gốc và phí nhận tái bảo hiểm	552.897.908.353	465.952.273.913
III. So sánh (I) và (II)		
Theo số tuyệt đối	454.992.511.090	311.942.387.622
Theo tỷ lệ phần trăm	151,03%	140,67%

 Bùi Thị Thanh Huyền Người lập biểu	 Nguyễn Ngọc Quỳnh Kế toán trưởng	  Bùi Thị Thanh Xuân Phó Tổng Giám đốc phụ trách Ban Điều hành	
---	---	--	---

Hà Nội, ngày 24 tháng 3 năm 2025