

Số: 14.0/2024/CV-DAS

Tp. HCM, ngày 14 tháng 08 năm 2024

CÔNG BỐ THÔNG TIN

Kính gửi: - Ủy ban Chứng khoán Nhà nước;
- Sở Giao dịch Chứng khoán Việt Nam;
- Ủy ban Giám sát tài chính Quốc gia.

1. Tên tổ chức: Công ty TNHH Một thành viên Chứng khoán Ngân hàng Đông Á (DAS)

- Mã chứng khoán/Mã thành viên: 014
- Địa chỉ: Tầng 2 – tầng 3, Tòa nhà 468 Nguyễn Thị Minh Khai, Q. 3, TP. Hồ Chí Minh
- Điện thoại liên hệ: 028. 38 336 333 Fax: 028. 38 333 891
- E-mail: das@dag.vn

2. Nội dung thông tin công bố:

- Báo cáo tài chính giữa niên độ cho kỳ sáu tháng kết thúc ngày 30/06/2024 của DAS đã được soát xét;
- Công văn giải trình biến động lợi nhuận sau thuế giữa, trước và sau soát xét Báo cáo tài chính giữa niên độ cho kỳ sáu tháng kết thúc ngày 30/06/2024 của DAS đã được soát xét;
- Báo cáo tỷ lệ an toàn tài chính tại ngày 30/06/2024 của DAS đã được soát xét.

3. Thông tin này đã được công bố trên trang thông tin điện tử của công ty vào ngày 14/08/2024 tại đường dẫn: https://dag.vn/2024/7/cbtt_bao-cao-tai-chinh-ban-nien-2024-va-bao-cao-ty-le-an-toan-tai-chinh-tai-30-6-2024-55-2512.da

Chúng tôi xin cam kết các thông tin công bố trên đây là đúng sự thật và hoàn toàn chịu trách nhiệm trước pháp luật về nội dung các thông tin đã công bố.

Tài liệu đính kèm:

- Báo cáo tài chính giữa niên độ cho kỳ sáu tháng kết thúc ngày 30/06/2024 của DAS đã được soát xét;
- Công văn giải trình biến động lợi nhuận sau thuế giữa, trước và sau soát xét Báo cáo tài chính giữa niên độ cho kỳ sáu tháng kết thúc ngày 30/06/2024 của DAS đã được soát xét;
- Báo cáo tỷ lệ an toàn tài chính tại ngày 30/06/2024 của DAS đã được soát xét.

Đại diện tổ chức

NGƯỜI UQ CBTT

PHÓ TỔNG GIÁM ĐỐC

(Ký, ghi rõ họ tên, chức vụ, đóng dấu)



TA NGUYỄN VŨ

BÁO CÁO TÀI CHÍNH GIỮA NIÊN ĐỘ

6 THÁNG ĐẦU CỦA NĂM TÀI CHÍNH
KẾT THÚC NGÀY 31 THÁNG 12 NĂM 2024

CÔNG TY TNHH MỘT THÀNH VIÊN
CHỨNG KHOÁN NGÂN HÀNG ĐÔNG Á



MỤC LỤC

	Trang
1. Mục lục	1
2. Báo cáo của Ban Tổng Giám đốc	2 - 3
3. Báo cáo soát xét thông tin tài chính giữa niên độ	4
4. Báo cáo tình hình tài chính giữa niên độ tại ngày 30 tháng 6 năm 2024	5 - 7
5. Báo cáo kết quả hoạt động giữa niên độ 6 tháng đầu của năm tài chính kết thúc ngày 31 tháng 12 năm 2024	8 - 9
6. Báo cáo lưu chuyển tiền tệ giữa niên độ 6 tháng đầu của năm tài chính kết thúc ngày 31 tháng 12 năm 2024	10 - 11
7. Báo cáo tình hình biến động vốn chủ sở hữu giữa niên độ 6 tháng đầu của năm tài chính kết thúc ngày 31 tháng 12 năm 2024	12
8. Bản thuyết minh Báo cáo tài chính giữa niên độ 6 tháng đầu của năm tài chính kết thúc ngày 31 tháng 12 năm 2024	13 - 36

300
C
CH
M T
A
NH
06-1
CÔ
CH NH
MỘT T
NG KH
Đ
V3-T

BÁO CÁO CỦA BAN TỔNG GIÁM ĐỐC

Ban Tổng Giám đốc Công ty TNHH Một thành viên Chứng khoán Ngân hàng Đông Á (sau đây gọi tắt là “Công ty”) trình bày báo cáo của mình cùng với Báo cáo tài chính giữa niên độ 6 tháng đầu của năm tài chính kết thúc ngày 31 tháng 12 năm 2024.

Khái quát về Công ty

Công ty TNHH Một thành viên Chứng khoán Ngân hàng Đông Á thành lập và hoạt động theo Giấy phép thành lập và hoạt động số 12/GPHĐKD ngày 20 tháng 5 năm 2003 do Ủy ban Chứng khoán Nhà nước cấp và Giấy chứng nhận đăng ký kinh doanh số 4104000059 ngày 15 tháng 5 năm 2003 do Sở Kế hoạch và Đầu tư TP. Hồ Chí Minh cấp.

Trong quá trình hoạt động, Công ty đã được Ủy ban Chứng khoán Nhà nước cấp các giấy phép điều chỉnh liên quan đến thay đổi địa chỉ trụ sở chính, tăng vốn điều lệ, rút nghiệp vụ bảo lãnh phát hành chứng khoán và thay đổi người đại diện theo pháp luật,... Hiện tại, Công ty hoạt động theo Giấy phép điều chỉnh mới nhất số 10/GPĐC-UBCK ngày 18 tháng 01 năm 2023 và Giấy chứng nhận đăng ký doanh nghiệp số 0302941973 sửa đổi lần thứ 12 ngày 07 tháng 3 năm 2023.

Trụ sở hoạt động

- Địa chỉ : Tầng 2 và tầng 3, Tòa nhà 468 Nguyễn Thị Minh Khai, Phường 02, Quận 3, TP. Hồ Chí Minh
- Điện thoại : +84 (028) 3833 6333
- Fax : +84 (028) 3833 3891

Hoạt động kinh doanh của Công ty là: môi giới chứng khoán; tư vấn đầu tư chứng khoán; tự doanh chứng khoán; hoạt động lưu ký chứng khoán; giao dịch ký quỹ chứng khoán; dịch vụ ứng trước tiền bán chứng khoán.

Hội đồng thành viên và Ban điều hành

Các thành viên Hội đồng thành viên và Ban điều hành của Công ty trong kỳ và cho đến thời điểm lập báo cáo này bao gồm:

Hội đồng thành viên

Họ và tên	Chức vụ	Ngày bổ nhiệm/tái bổ nhiệm
Ông Nguyễn An	Chủ tịch	Bổ nhiệm ngày 23 tháng 11 năm 2020
Ông Tạ Chương Lâm	Thành viên	Bổ nhiệm ngày 10 tháng 12 năm 2020
Bà Phạm Thị Phương Linh	Thành viên	Tái bổ nhiệm ngày 15 tháng 3 năm 2023

Ban kiểm soát

Họ và tên	Chức vụ	Miễn nhiệm
Bà Nguyễn Hoàng Diễm Châu	Trưởng ban	Miễn nhiệm ngày 10 tháng 5 năm 2024

Ban điều hành

Họ và tên	Chức vụ	Ngày bổ nhiệm/tái bổ nhiệm
Ông Huỳnh Anh Tuấn	Tổng Giám đốc	Tái bổ nhiệm ngày 07 tháng 4 năm 2023
Ông Tạ Nguyên Vũ	Phó Tổng Giám đốc	Bổ nhiệm ngày 15 tháng 10 năm 2022
Bà Lê Thị Như Nguyệt	Kế toán trưởng	Tái bổ nhiệm ngày 17 tháng 10 năm 2022

2815-C
G TY
M HỮU H
VÀ TƯ V
& C
HỒ CH
T. T.
TY
HỮU H
VIÊN
NGÂN H
G Á
HỒ CH

CÔNG TY TNHH MỘT THÀNH VIÊN CHỨNG KHOÁN NGÂN HÀNG ĐÔNG Á
BÁO CÁO CỦA BAN TỔNG GIÁM ĐỐC (tiếp theo)

Đại diện theo pháp luật

Người đại diện theo pháp luật của Công ty trong kỳ và cho đến thời điểm lập báo cáo này là Ông Nguyễn An – Chủ tịch Hội đồng thành viên (bổ nhiệm ngày 23 tháng 11 năm 2020).

Ông Nguyễn An – Chủ tịch Hội đồng thành viên đã ủy quyền cho Ông Huỳnh Anh Tuấn - Tổng Giám đốc điều hành và ký kết các hồ sơ, tài liệu liên quan đến hoạt động của Công ty theo Giấy ủy quyền số 02/2021/UQ-DAS ngày 15 tháng 4 năm 2021.

Kiểm toán viên

Công ty TNHH Kiểm toán và Tư vấn A&C đã được chỉ định soát xét Báo cáo tài chính giữa niên độ 6 tháng đầu của năm tài chính kết thúc ngày 31 tháng 12 năm 2024 của Công ty.

Trách nhiệm của Ban Tổng Giám đốc

Ban Tổng Giám đốc Công ty chịu trách nhiệm lập Báo cáo tài chính giữa niên độ phản ánh trung thực và hợp lý tình hình tài chính giữa niên độ, kết quả hoạt động giữa niên độ, tình hình lưu chuyển tiền tệ giữa niên độ và biến động vốn chủ sở hữu giữa niên độ của Công ty trong kỳ. Trong việc lập Báo cáo tài chính giữa niên độ này, Ban Tổng Giám đốc phải:

- Chọn lựa các chính sách kế toán thích hợp và áp dụng các chính sách này một cách nhất quán;
- Thực hiện các xét đoán và các ước tính một cách hợp lý và thận trọng;
- Nêu rõ các chuẩn mực kế toán áp dụng cho Công ty có được tuân thủ hay không và tất cả các sai lệch trọng yếu đã được trình bày và giải thích trong Báo cáo tài chính giữa niên độ;
- Lập Báo cáo tài chính giữa niên độ trên cơ sở hoạt động liên tục trừ trường hợp không thể cho rằng Công ty sẽ tiếp tục hoạt động liên tục;
- Thiết lập và thực hiện hệ thống kiểm soát nội bộ một cách hữu hiệu nhằm hạn chế rủi ro có sai sót trọng yếu do gian lận hoặc nhầm lẫn trong việc lập và trình bày Báo cáo tài chính giữa niên độ.

Ban Tổng Giám đốc đảm bảo các số kế toán thích hợp được lưu giữ đầy đủ để phản ánh tình hình tài chính của Công ty với mức độ chính xác hợp lý tại bất kỳ thời điểm nào và các số sách kế toán tuân thủ chế độ kế toán áp dụng. Ban Tổng Giám đốc cũng chịu trách nhiệm quản lý các tài sản của Công ty và do đó đã thực hiện các biện pháp thích hợp để ngăn chặn và phát hiện các hành vi gian lận và các vi phạm khác.

Ban Tổng Giám đốc cam kết đã tuân thủ các yêu cầu nêu trên trong việc lập và trình bày Báo cáo tài chính giữa niên độ.

Phê duyệt Báo cáo tài chính giữa niên độ

Ban Tổng Giám đốc phê duyệt Báo cáo tài chính giữa niên độ đính kèm. Báo cáo tài chính giữa niên độ đã phản ánh trung thực và hợp lý tình hình tài chính giữa niên độ của Công ty tại ngày 30 tháng 6 năm 2024, cũng như kết quả hoạt động giữa niên độ, tình hình lưu chuyển tiền tệ giữa niên độ và biến động vốn chủ sở hữu giữa niên độ trong 6 tháng đầu của năm tài chính kết thúc ngày 31 tháng 12 năm 2024, phù hợp với các chuẩn mực kế toán Việt Nam, Chế độ Kế toán doanh nghiệp Việt Nam hiện hành, các thông tư hướng dẫn kế toán áp dụng đối với công ty chứng khoán và các quy định pháp lý có liên quan đến việc lập và trình bày Báo cáo tài chính giữa niên độ.

Thay mặt Ban Tổng Giám đốc,

Huỳnh Anh Tuấn
Tổng Giám đốc

Ngày 14 tháng 8 năm 2024



A&C AUDITING AND CONSULTING CO., LTD.

Head Office : 02 Trương Sơn St., Tân Bình Dist., Hồ Chí Minh City, Vietnam

Tel: +84 (028) 3547 2972 kttv@a-c.com.vn

Branch in Hà Nội : 40 Giang Võ St., Đống Đa Dist., Hà Nội City, Vietnam

Tel: +84 (024) 3736 7879 kttv.hn@a-c.com.vn

Branch in Nha Trang : Lot STH 06A.01, St. No.13, Lê Hồng Phong II Urban Area, Nha Trang City, Vietnam

Tel: +84 (0258) 246 5151 kttv.nt@a-c.com.vn

Branch in Cần Thơ : 15-13 Võ Nguyễn Giáp St., Cái Răng Dist., Cần Thơ City, Vietnam

Tel: +84 (0292) 376 4995 kttv.ct@a-c.com.vn



www.a-c.com.vn

Số: 1.1283/24/TC-AC

BÁO CÁO SOÁT XÉT THÔNG TIN TÀI CHÍNH GIỮA NIÊN ĐỘ

**Kính gửi: CHỦ SỞ HỮU, HỘI ĐỒNG THÀNH VIÊN VÀ BAN TỔNG GIÁM ĐỐC
CÔNG TY TNHH MỘT THÀNH VIÊN CHỨNG KHOÁN NGÂN HÀNG ĐÔNG Á**

Chúng tôi đã thực hiện công tác soát xét Báo cáo tài chính giữa niên độ kèm theo của Công ty TNHH Một thành viên Chứng khoán Ngân hàng Đông Á (sau đây gọi tắt là "Công ty"), được lập ngày 14 tháng 8 năm 2024, từ trang 05 đến trang 36, bao gồm: Báo cáo tình hình tài chính giữa niên độ tại ngày 30 tháng 6 năm 2024, Báo cáo kết quả hoạt động giữa niên độ, Báo cáo lưu chuyển tiền tệ giữa niên độ, Báo cáo tình hình biến động vốn chủ sở hữu giữa niên độ 6 tháng đầu của năm tài chính kết thúc ngày 31 tháng 12 năm 2024 và Bản thuyết minh Báo cáo tài chính giữa niên độ.

Trách nhiệm của Ban Tổng Giám đốc

Ban Tổng Giám đốc Công ty chịu trách nhiệm về việc lập và trình bày trung thực và hợp lý Báo cáo tài chính giữa niên độ của Công ty theo các chuẩn mực kế toán Việt Nam, Chế độ Kế toán doanh nghiệp Việt Nam hiện hành, các thông tư hướng dẫn kế toán áp dụng đối với công ty chứng khoán, các quy định pháp lý có liên quan đến việc lập và trình bày Báo cáo tài chính giữa niên độ và chịu trách nhiệm về kiểm soát nội bộ mà Ban Tổng Giám đốc xác định là cần thiết để đảm bảo cho việc lập và trình bày Báo cáo tài chính giữa niên độ không có sai sót trọng yếu do gian lận hoặc nhầm lẫn.

Trách nhiệm của Kiểm toán viên

Trách nhiệm của chúng tôi là đưa ra kết luận về Báo cáo tài chính giữa niên độ dựa trên kết quả soát xét của chúng tôi. Chúng tôi đã thực hiện công việc soát xét theo Chuẩn mực Việt Nam về hợp đồng dịch vụ soát xét số 2410 - Soát xét thông tin tài chính giữa niên độ do kiểm toán viên độc lập của đơn vị thực hiện.

Công việc soát xét thông tin tài chính giữa niên độ bao gồm việc thực hiện các cuộc phỏng vấn, chủ yếu là phỏng vấn những người chịu trách nhiệm về các vấn đề tài chính kế toán, thực hiện thủ tục phân tích và các thủ tục soát xét khác. Một cuộc soát xét về cơ bản có phạm vi hẹp hơn một cuộc kiểm toán được thực hiện theo các chuẩn mực kiểm toán Việt Nam và do vậy không cho phép chúng tôi đạt được sự đảm bảo rằng chúng tôi sẽ nhận biết được tất cả các vấn đề trọng yếu có thể được phát hiện trong một cuộc kiểm toán. Theo đó, chúng tôi không đưa ra ý kiến kiểm toán.

Kết luận của Kiểm toán viên

Căn cứ trên kết quả soát xét của chúng tôi, chúng tôi không thấy có vấn đề gì khiến chúng tôi cho rằng Báo cáo tài chính giữa niên độ đính kèm không phản ánh trung thực và hợp lý, trên các khía cạnh trọng yếu tình hình tài chính giữa niên độ của Công ty TNHH Một thành viên Chứng khoán Ngân hàng Đông Á tại ngày 30 tháng 6 năm 2024, cũng như kết quả hoạt động giữa niên độ, tình hình lưu chuyển tiền tệ giữa niên độ và biến động vốn chủ sở hữu giữa niên độ trong 6 tháng đầu của năm tài chính kết thúc ngày 31 tháng 12 năm 2024, phù hợp với các chuẩn mực kế toán Việt Nam, Chế độ Kế toán doanh nghiệp Việt Nam hiện hành, các thông tư hướng dẫn kế toán áp dụng đối với công ty chứng khoán và các quy định pháp lý có liên quan đến việc lập và trình bày Báo cáo tài chính giữa niên độ.

Công ty TNHH Kiểm toán và Tư vấn A&C



Hồ Văn Tùng

Thành viên Ban Giám đốc

Số Giấy CNDKHN kiểm toán: 0092-2023-008-1

Người được ủy quyền

TP. Hồ Chí Minh, ngày 14 tháng 8 năm 2024

CÔNG TY TNHH MỘT THÀNH VIÊN CHỨNG KHOÁN NGÂN HÀNG ĐÔNG Á

Địa chỉ: Tầng 2 và tầng 3, Tòa nhà 468 Nguyễn Thị Minh Khai, Phường 02, Quận 3, TP. Hồ Chí Minh

BÁO CÁO TÀI CHÍNH GIỮA NIÊN ĐỘ

6 tháng đầu của năm tài chính kết thúc ngày 31 tháng 12 năm 2024

BÁO CÁO TÌNH HÌNH TÀI CHÍNH GIỮA NIÊN ĐỘ

Tại ngày 30 tháng 6 năm 2024

Đơn vị tính: VND

CHỈ TIÊU	Mã số	Thuyết minh	Số cuối kỳ	Số đầu năm
TÀI SẢN				
A. TÀI SẢN NGẮN HẠN	100		185.872.918.992	184.151.210.500
I. Tài sản tài chính	110		185.020.240.956	183.181.967.262
1. Tiền và các khoản tương đương tiền	111	VI.1	66.378.758.092	66.704.474.417
1.1. Tiền	111.1		10.378.758.092	2.204.474.417
1.2. Các khoản tương đương tiền	111.2		56.000.000.000	64.500.000.000
2. Các tài sản tài chính ghi nhận thông qua lãi/lỗ (FVTPL)	112	VI.3a,c	4.078.915.677	3.298.512.843
3. Các khoản cho vay	114	VI.3b	113.368.332.785	111.225.440.300
4. Các khoản phải thu	117		15.660.618.548	16.507.436.254
4.1. Phải thu bán các tài sản tài chính	117.1	VI.4	15.252.400.000	15.252.400.000
4.2. Phải thu và dự thu cổ tức, tiền lãi các tài sản tài chính	117.2	VI.4	408.218.548	1.255.036.254
4.2.1. Dự thu cổ tức, tiền lãi chưa đến ngày nhận	117.4		408.218.548	1.255.036.254
5. Trả trước cho người bán	118	VI.4	86.087.364	33.450.000
6. Phải thu dịch vụ Công ty chứng khoán cung cấp	119	VI.4	10.751.905.249	10.717.030.207
7. Các khoản phải thu khác	122	VI.4	32.137.673.341	32.137.673.341
8. Dự phòng suy giảm giá trị các khoản phải thu	129	VI.5	(57.442.050.100)	(57.442.050.100)
II. Tài sản ngắn hạn khác	130		852.678.036	969.243.238
1. Tạm ứng	131		49.520.000	57.920.000
2. Chi phí trả trước ngắn hạn	133	VI.6a	538.536.908	499.433.460
3. Cầm cố, thế chấp, ký quỹ, ký cược ngắn hạn	134		13.500.000	13.500.000
4. Thuế và các khoản phải thu Nhà nước	136	VI.7	251.121.128	398.389.778
B. TÀI SẢN DÀI HẠN	200		48.186.767.934	47.978.805.508
I. Tài sản tài chính dài hạn	210		25.243.198.846	24.999.283.256
1. Các khoản đầu tư	212		136.980.581.556	136.980.581.556
1.1. Đầu tư dài hạn khác	212.4	VI.3d	136.980.581.556	136.980.581.556
2. Dự phòng suy giảm tài sản tài chính dài hạn	213	VI.3d	(111.737.382.710)	(111.981.298.300)
II. Tài sản cố định	220		3.801.962.221	4.671.406.030
1. Tài sản cố định hữu hình	221	VI.8	1.801.950.221	2.170.626.224
- Nguyên giá	222		14.653.960.367	14.529.960.367
- Giá trị hao mòn lũy kế	223a		(12.852.010.146)	(12.359.334.143)
2. Tài sản cố định vô hình	227	VI.9	2.000.012.000	2.500.779.806
- Nguyên giá	228		21.058.036.934	21.058.036.934
- Giá trị hao mòn lũy kế	229a		(19.058.024.934)	(18.557.257.128)
III. Tài sản dài hạn khác	250		19.141.606.867	18.308.116.222
1. Cầm cố, thế chấp, ký quỹ, ký cược dài hạn	251		24.000.000	-
2. Chi phí trả trước dài hạn	252	VI.6b	712.232.244	956.491.798
3. Tiền nộp Quỹ Hỗ trợ thanh toán	254	VI.10	18.405.374.623	17.351.624.424
TỔNG CỘNG TÀI SẢN	270		234.059.686.926	232.130.016.008

CÔNG TY TNHH MỘT THÀNH VIÊN CHỨNG KHOÁN NGÂN HÀNG ĐÔNG Á

Địa chỉ: Tầng 2 và tầng 3, Tòa nhà 468 Nguyễn Thị Minh Khai, Phường 02, Quận 3, TP. Hồ Chí Minh

BÁO CÁO TÀI CHÍNH GIỮA NIÊN ĐỘ

6 tháng đầu của năm tài chính kết thúc ngày 31 tháng 12 năm 2024

Báo cáo tình hình tài chính giữa niên độ (tiếp theo)

CHỈ TIÊU	Mã số	Thuyết minh	Số cuối kỳ	Số đầu năm
C. NỢ PHẢI TRẢ	300		3.654.527.934	4.717.891.764
I. Nợ phải trả ngắn hạn	310		3.654.527.934	3.967.891.764
1. Phải trả hoạt động giao dịch chứng khoán	318	VI.11	310.570.466	292.673.531
2. Phải trả người bán ngắn hạn	320	VI.12	35.908.192	35.908.192
3. Người mua trả tiền trước ngắn hạn	321		604.162.000	619.162.000
4. Thuế và các khoản phải nộp Nhà nước	322	VI.13	611.766.603	842.241.661
5. Phải trả người lao động	323		540.067.966	864.002.771
6. Các khoản trích nộp phúc lợi nhân viên	324		252.014.048	73.532.048
7. Chi phí phải trả ngắn hạn	325	VI.14	323.894.000	246.049.000
8. Các khoản phải trả, phải nộp khác ngắn hạn	329	VI.15	975.152.462	993.330.364
9. Quỹ khen thưởng, phúc lợi	331		992.197	992.197
II. Nợ phải trả dài hạn	340		-	750.000.000
1. Phải trả người bán dài hạn	347	VI.12	-	750.000.000
D. VỐN CHỦ SỞ HỮU	400		230.405.158.992	227.412.124.244
I. Vốn chủ sở hữu	410		230.405.158.992	227.412.124.244
1. Vốn đầu tư của chủ sở hữu	411	VI.16	500.000.000.000	500.000.000.000
2. Quỹ dự trữ bổ sung vốn điều lệ	414	VI.16	8.902.712.767	8.902.712.767
3. Quỹ dự phòng tài chính và rủi ro nghiệp vụ	415	VI.16	8.902.712.768	8.902.712.768
4. Các quỹ khác thuộc vốn chủ sở hữu	416	VI.16	11.770.434.156	11.770.434.156
5. Lợi nhuận chưa phân phối	417	VI.16	(299.170.700.699)	(302.163.735.447)
5.1. Lợi nhuận đã thực hiện	417.1		(293.721.091.776)	(295.933.723.690)
5.2. Lợi nhuận chưa thực hiện	417.2		(5.449.608.923)	(6.230.011.757)
TỔNG CỘNG NỢ VÀ VỐN CHỦ SỞ HỮU	440		234.059.686.926	232.130.016.008

CÔNG TY TNHH MỘT THÀNH VIÊN CHỨNG KHOÁN NGÂN HÀNG ĐÔNG Á

Địa chỉ: Tầng 2 và tầng 3, Tòa nhà 468 Nguyễn Thị Minh Khai, Phường 02, Quận 3, TP. Hồ Chí Minh

BÁO CÁO TÀI CHÍNH GIỮA NIÊN ĐỘ

6 tháng đầu của năm tài chính kết thúc ngày 31 tháng 12 năm 2024

Báo cáo tình hình tài chính giữa niên độ (tiếp theo)**CÁC CHỈ TIÊU NGOÀI BÁO CÁO TÌNH HÌNH TÀI CHÍNH GIỮA NIÊN ĐỘ****Tại ngày 30 tháng 6 năm 2024**

Đơn vị tính: VND

CHỈ TIÊU	Mã số	Thuyết minh	Số cuối kỳ	Số đầu năm
A. TÀI SẢN CỦA CÔNG TY CHỨNG KHOÁN VÀ TÀI SẢN QUẢN LÝ THEO CAM KẾT				
1. Tài sản tài chính niêm yết/đăng ký giao dịch tại VSD của công ty chứng khoán	008		10.363.200.000	10.363.200.000
Tài sản tài chính chưa lưu ký tại VSD của công ty chứng khoán	012		70.525.760.000	70.525.760.000
B. TÀI SẢN VÀ CÁC KHOẢN PHẢI TRẢ VỀ TÀI SẢN QUẢN LÝ CAM KẾT VỚI KHÁCH HÀNG				
1. Tài sản tài chính niêm yết/đăng ký giao dịch tại VSD của Nhà đầu tư	021	VII.1	2.256.835.810.000	1.891.015.630.000
a. Tài sản tài chính giao dịch tự do chuyển nhượng	021.1		2.212.316.160.000	1.859.207.010.000
b. Tài sản tài chính giao dịch cầm cố	021.3		10.508.000.000	-
c. Tài sản tài chính phong tỏa, tạm giữ	021.4		13.436.060.000	11.500.060.000
d. Tài sản tài chính chờ thanh toán	021.5		20.575.590.000	20.308.560.000
2. Tài sản tài chính đã lưu ký tại VSD và chưa giao dịch của Nhà đầu tư	022	VII.2	12.468.370.000	17.361.640.000
a. Tài sản tài chính đã lưu ký tại VSD và chưa giao dịch, tự do chuyển nhượng	022.1		8.508.710.000	13.082.130.000
b. Tài sản tài chính đã lưu ký tại VSD và chưa giao dịch, hạn chế chuyển nhượng	022.2		185.000.000	1.185.000.000
c. Tài sản tài chính đã lưu ký tại VSD và chưa giao dịch, phong tỏa, tạm giữ	022.5		3.774.660.000	3.094.510.000
3. Tiền gửi của khách hàng	026	VII.3	149.045.149.289	203.992.610.393
3.1. Tiền gửi của nhà đầu tư về giao dịch chứng khoán theo phương thức công ty chứng khoán quản lý	027		118.390.948.514	178.564.331.680
3.2. Tiền gửi tổng hợp giao dịch chứng khoán cho khách hàng	028		29.453.810.449	24.371.528.254
3.3. Tiền gửi bù trừ và thanh toán giao dịch chứng khoán	029		2.016.128	2.013.138
a. Tiền gửi bù trừ và thanh toán giao dịch chứng khoán nhà đầu tư trong nước	029.1		1.000.000	1.000.000
b. Tiền gửi bù trừ và thanh toán giao dịch chứng khoán nhà đầu tư nước ngoài	029.2		1.016.128	1.013.138
3.4. Tiền gửi của tổ chức phát hành chứng khoán	030		1.198.374.198	1.054.737.321
4. Phải trả nhà đầu tư về tiền gửi giao dịch chứng khoán theo phương thức công ty chứng khoán quản lý	031	VII.4	147.846.775.091	202.937.873.072
4.1. Phải trả nhà đầu tư trong nước về tiền gửi giao dịch chứng khoán theo phương thức công ty chứng khoán quản lý	031.1		147.298.593.525	202.438.971.554
4.2. Phải trả nhà đầu tư nước ngoài về tiền gửi giao dịch chứng khoán theo phương thức công ty chứng khoán quản lý	031.2		548.181.566	498.901.518
5. Phải trả cổ tức, gốc và lãi trái phiếu	035	VII.4	1.198.374.198	1.054.737.321

Lê Thị Như Nguyệt
Kế toán trưởng/Người lập

TP. Hồ Chí Minh, ngày 14 tháng 8 năm 2024

Huỳnh Anh Tuấn
Tổng Giám đốc

CÔNG TY TNHH MỘT THÀNH VIÊN CHỨNG KHOÁN NGÂN HÀNG ĐÔNG Á

Địa chỉ: Tầng 2 và tầng 3, Tòa nhà 468 Nguyễn Thị Minh Khai, Phường 02, Quận 3, TP. Hồ Chí Minh

BÁO CÁO TÀI CHÍNH GIỮA NIÊN ĐỘ

6 tháng đầu của năm tài chính kết thúc ngày 31 tháng 12 năm 2024

BÁO CÁO KẾT QUẢ HOẠT ĐỘNG GIỮA NIÊN ĐỘ
6 tháng đầu của năm tài chính kết thúc ngày 31 tháng 12 năm 2024

CHỈ TIÊU	Mã số	Thuyết minh	Đơn vị tính: VND	
			Lũy kế từ đầu năm đến cuối kỳ này Năm nay	Năm trước
I. DOANH THU HOẠT ĐỘNG				
1.1. Lãi từ các tài sản tài chính ghi nhận thông qua lãi/lỗ (FVTPL)	01		1.452.058.632	2.811.746.616
a. Lãi bán các tài sản tài chính FVTPL	01.1	VIII.1	-	444.000
b. Chênh lệch tăng về đánh giá lại các tài sản tài chính FVTPL	01.2	VIII.2	567.240.000	618.699.600
c. Cổ tức, tiền lãi phát sinh từ tài sản tài chính FVTPL	01.3	VIII.3	884.818.632	2.192.603.016
1.2. Lãi từ các khoản cho vay và phải thu	03	VIII.3	7.113.749.028	6.682.110.670
1.3. Doanh thu nghiệp vụ môi giới chứng khoán	06	VIII.4	7.065.584.934	5.916.115.900
1.4. Doanh thu nghiệp vụ lưu ký chứng khoán	09	VIII.4	470.935.289	412.634.396
1.5. Doanh thu hoạt động tư vấn tài chính	10	VIII.4	253.363.633	359.272.722
1.6. Thu nhập hoạt động khác	11	VIII.4	4.572.000	4.545.000
Cộng doanh thu hoạt động	20		16.360.263.516	16.186.425.304
II. CHI PHÍ HOẠT ĐỘNG				
2.1. Lỗ các tài sản tài chính ghi nhận thông qua lãi/lỗ (FVTPL)	21		(213.162.834)	128.900.346
a. Lỗ bán các tài sản tài chính FVTPL	21.1	VIII.1	-	56.000.000
b. Chênh lệch giảm đánh giá lại các tài sản tài chính FVTPL	21.2	VIII.2	(213.162.834)	72.900.346
2.2. Chi phí hoạt động tự doanh	26		203.176.571	185.961.524
2.3. Chi phí môi giới chứng khoán	27		5.585.483.884	4.732.498.441
2.4. Chi phí nghiệp vụ lưu ký chứng khoán	30		613.066.079	543.015.197
2.5. Chi phí hoạt động tư vấn tài chính	31		270.255.033	138.095.813
2.6. Chi phí các dịch vụ khác	32		174.092.281	137.941.443
Cộng chi phí hoạt động	40		6.632.911.014	5.866.412.764
III. DOANH THU HOẠT ĐỘNG TÀI CHÍNH				
3.1. Doanh thu, dự thu cổ tức, lãi tiền gửi ngân hàng không cố định	42		1.021.267.412	851.336.398
Cộng doanh thu hoạt động tài chính	50		1.021.267.412	851.336.398
IV. CHI PHÍ TÀI CHÍNH				
4.1. Chi phí dự phòng suy giảm giá trị các khoản đầu tư tài chính dài hạn	54		(243.915.590)	-
Cộng chi phí tài chính	60		(243.915.590)	-

CÔNG TY TNHH MỘT THÀNH VIÊN CHỨNG KHOÁN NGÂN HÀNG ĐÔNG Á

Địa chỉ: Tầng 2 và tầng 3, Tòa nhà 468 Nguyễn Thị Minh Khai, Phường 02, Quận 3, TP. Hồ Chí Minh

BÁO CÁO TÀI CHÍNH GIỮA NIÊN ĐỘ

6 tháng đầu của năm tài chính kết thúc ngày 31 tháng 12 năm 2024

CHỈ TIÊU	Mã số	Thuyết minh	Lũy kế từ đầu năm đến cuối kỳ này	
			Năm nay	Năm trước
V. CHI PHÍ QUẢN LÝ CÔNG TY CHỨNG KHOÁN	62	VIII.5	7.408.383.263	6.703.275.467
VI. KẾT QUẢ HOẠT ĐỘNG	70		3.584.152.241	4.468.073.471
VII. TỔNG LỢI NHUẬN KẾ TOÁN TRƯỚC THUẾ	90		3.584.152.241	4.468.073.471
7.1. Lợi nhuận đã thực hiện	91		2.803.749.407	3.922.274.217
7.2. Lợi nhuận chưa thực hiện	92		780.402.834	545.799.254
VIII. CHI PHÍ THUẾ THU NHẬP DOANH NGHIỆP	100		591.117.493	771.505.375
8.1. Chi phí thuế thu nhập doanh nghiệp hiện hành	100.1	VI.13	591.117.493	771.505.375
8.2. Chi phí thuế thu nhập doanh nghiệp hoãn lại	100.2			-
IX. LỢI NHUẬN KẾ TOÁN SAU THUẾ THU NHẬP DOANH NGHIỆP	200		2.993.034.748	3.696.568.096

TP. Hồ Chí Minh, ngày 14 tháng 8 năm 2024

Lê Thị Như Nguyệt
Kế toán trưởng/Người lập
Huỳnh Anh Tuấn
Tổng Giám đốc

CÔNG TY TNHH MỘT THÀNH VIÊN CHỨNG KHOÁN NGÂN HÀNG ĐÔNG Á

Địa chỉ: Tầng 2 và tầng 3, Tòa nhà 468 Nguyễn Thị Minh Khai, Phường 02, Quận 3, TP. Hồ Chí Minh

BÁO CÁO TÀI CHÍNH GIỮA NIÊN ĐỘ

6 tháng đầu của năm tài chính kết thúc ngày 31 tháng 12 năm 2024

BÁO CÁO LƯU CHUYỂN TIỀN TỆ GIỮA NIÊN ĐỘ*(Theo phương pháp trực tiếp)***6 tháng đầu của năm tài chính kết thúc ngày 31 tháng 12 năm 2024**

Đơn vị tính: VND

CHỈ TIÊU	Mã số	Thuyết minh	Lũy kế từ đầu năm đến cuối kỳ này	
			Năm nay	Năm trước
I. Lưu chuyển tiền từ hoạt động kinh doanh				
- Tiền đã chi mua các tài sản tài chính	01		(1.471.609.338.178)	(1.405.908.255.700)
- Tiền đã thu từ bán các tài sản tài chính	02		1.477.966.445.693	1.378.484.642.563
- Tiền chi nộp Quỹ Hỗ trợ thanh toán	03		(203.829.192)	(1.075.399.241)
- Cổ tức đã nhận	04		-	69.655.500
- Tiền lãi đã thu	05		6.311.023.102	7.775.821.235
- Tiền chi trả Tổ chức cung cấp dịch vụ cho công ty chứng khoán	07		(1.961.200.435)	(1.654.912.057)
- Tiền chi trả cho người lao động	08		(5.975.284.677)	(4.745.918.319)
- Tiền chi nộp thuế liên quan hoạt động công ty chứng khoán	09		(4.765.435.676)	(3.723.268.496)
- Tiền thu khác cho hoạt động kinh doanh	11		184.931.937.651	88.998.969.887
- Tiền chi khác cho hoạt động kinh doanh	12		(185.227.134.251)	(86.781.247.414)
Lưu chuyển tiền thuần từ hoạt động kinh doanh	20		(532.815.963)	(28.559.912.042)
II. Lưu chuyển tiền từ hoạt động đầu tư				
1. Tiền chi để mua sắm, xây dựng tài sản cố định, bất động sản đầu tư và các tài sản khác	21		(750.000.000)	(1.127.500.000)
2. Tiền thu về cổ tức và lợi nhuận được chia từ các khoản đầu tư tài chính dài hạn	25		957.099.638	3.066.492.565
Lưu chuyển tiền thuần từ hoạt động đầu tư	30		207.099.638	1.938.992.565
III. Lưu chuyển tiền thuần trong kỳ	50		(325.716.325)	(26.620.919.477)
IV. Tiền và các khoản tương đương tiền đầu năm	60	VI.1	66.704.474.417	54.528.935.296
- Tiền	61		2.204.474.417	4.528.935.296
- Các khoản tương đương tiền	62		64.500.000.000	50.000.000.000
V. Tiền và các khoản tương đương tiền cuối kỳ	70	VI.1	66.378.758.092	27.908.015.819
- Tiền	71		10.378.758.092	10.908.015.819
- Các khoản tương đương tiền	72		56.000.000.000	17.000.000.000

CÔNG TY TNHH MỘT THÀNH VIÊN CHỨNG KHOÁN NGÂN HÀNG ĐÔNG Á

Địa chỉ: Tầng 2 và tầng 3, Tòa nhà 468 Nguyễn Thị Minh Khai, Phường 02, Quận 3, TP. Hồ Chí Minh

BÁO CÁO TÀI CHÍNH GIỮA NIÊN ĐỘ


6 tháng đầu của năm tài chính kết thúc ngày 31 tháng 12 năm 2024

Báo cáo tình hình tài chính giữa niên độ (tiếp theo)

PHÂN LƯU CHUYỂN TIỀN TỆ HOẠT ĐỘNG MÔI GIỚI, ỦY THÁC CỦA KHÁCH HÀNG

CHỈ TIÊU	Mã số	Thuyết minh	Lũy kế từ đầu năm đến cuối kỳ này	
			Năm nay	Năm trước
I. Lưu chuyển tiền hoạt động môi giới, ủy thác của khách hàng				
1. Tiền thu bán chứng khoán môi giới cho khách hàng	01		497.498.546.010	403.239.539.850
2. Tiền chi mua chứng khoán môi giới cho khách hàng	02		(2.469.104.103.248)	(1.572.254.951.901)
3. Nhận tiền gửi để thanh toán giao dịch chứng khoán của khách hàng	07		1.916.635.264.551	1.183.856.251.247
4. Chi trả phí lưu ký chứng khoán của khách hàng	09		(120.805.294)	(204.996.269)
5. Tiền thu của Tổ chức phát hành chứng khoán	12		629.574.242	1.150.443.751
6. Tiền chi trả Tổ chức phát hành chứng khoán	13		(485.937.365)	(766.136.414)
Tăng tiền thuần trong kỳ	20		(54.947.461.104)	15.020.150.264
II. Tiền và các khoản tương đương tiền đầu năm của khách hàng	30	VII.2	203.992.610.393	145.844.408.777
Tiền gửi ngân hàng đầu năm:	31		203.992.610.393	145.844.408.777
- Tiền gửi của Nhà đầu tư về giao dịch chứng khoán theo phương thức Công ty chứng khoán quản lý	32		178.564.331.680	123.472.297.970
- Tiền gửi bù trừ và thanh toán giao dịch chứng khoán	33		2.013.138	2.005.996
- Tiền gửi tổng hợp giao dịch chứng khoán cho khách hàng	34		24.371.528.254	21.268.325.160
- Tiền gửi của Tổ chức phát hành	35		1.054.737.321	1.101.779.651
III. Tiền và các khoản tương đương tiền cuối kỳ của khách hàng	40	VII.2	149.045.149.289	160.864.559.041
Tiền gửi ngân hàng cuối kỳ:	41		149.045.149.289	160.864.559.041
- Tiền gửi của Nhà đầu tư về giao dịch chứng khoán theo phương thức Công ty chứng khoán quản lý	42		118.390.948.514	116.519.290.543
- Tiền gửi tổng hợp giao dịch chứng khoán cho khách hàng	43		29.453.810.449	42.857.172.167
- Tiền gửi bù trừ và thanh toán giao dịch chứng khoán	44		2.016.128	2.009.343
- Tiền gửi của Tổ chức phát hành	45		1.198.374.198	1.486.086.988

TP. Hồ Chí Minh, ngày 14 tháng 8 năm 2024


Lê Thị Như Nguyệt
Kế toán trưởng/Người lập





Huỳnh Anh Tuấn
Tổng Giám đốc

CÔNG TY TNHH MỘT THÀNH VIÊN CHỨNG KHOÁN NGÂN HÀNG ĐÔNG Á

Địa chỉ: Tầng 2 và tầng 3, Tòa nhà 468 Nguyễn Thị Minh Khai, Phường 02, Quận 3, TP. Hồ Chí Minh
BÁO CÁO TÀI CHÍNH GIỮA NIÊN ĐỘ
6 tháng đầu của năm tài chính kết thúc ngày 31 tháng 12 năm 2024

BÁO CÁO TÌNH HÌNH BIẾN ĐỘNG VỐN CHỦ SỞ HỮU GIỮA NIÊN ĐỘ
6 tháng đầu của năm tài chính kết thúc ngày 31 tháng 12 năm 2024

CHỈ TIÊU	Số dư đầu năm		Thay đổi trong kỳ		Đơn vị tính: VND		
	Số dư đầu năm		Thay đổi trong kỳ		Số dư cuối kỳ		
	Thuyết minh	Ngày 01/01/2023	Ngày 01/01/2024	6 tháng đầu năm 2023	6 tháng đầu năm 2024	Ngày 30/6/2023	Ngày 30/6/2024
I. Biến động vốn chủ sở hữu							
1. Vốn đầu tư của chủ sở hữu	VI.16	500.000.000.000	500.000.000.000	-	-	500.000.000.000	500.000.000.000
2. Quỹ dự trữ bổ sung vốn điều lệ		8.902.712.767	8.902.712.767	-	-	8.902.712.767	8.902.712.767
3. Quỹ dự phòng tài chính và rủi ro nghiệp vụ		8.902.712.768	8.902.712.768	-	-	8.902.712.768	8.902.712.768
4. Các quỹ khác thuộc vốn chủ sở hữu		11.770.434.156	11.770.434.156	-	-	11.770.434.156	11.770.434.156
5. Lợi nhuận chưa phân phối		(307.962.181.618)	(302.163.735.447)	3.696.568.096	-	(304.265.613.522)	(299.170.700.699)
5.1 Lợi nhuận đã thực hiện		(301.751.025.352)	(295.933.723.690)	3.150.768.842	-	(298.600.256.510)	(293.721.091.776)
5.2 Lợi nhuận chưa thực hiện		(6.211.156.266)	(6.230.011.757)	545.799.254	-	(5.665.357.012)	(5.449.608.923)
Cộng		221.613.678.073	227.412.124.244	- 2.993.034.748	- 2.993.034.748	225.310.246.169	230.405.158.992



Lê Thị Như Nguyệt
Kế toán trưởng/Người lập

TP. Hồ Chí Minh, ngày 14 tháng 8 năm 2024


ĐÔNG Á
QUẬN 3, TP. HỒ CHÍ MINH
TRÁCH NHIỆM HỮU HẠN
MỘT THÀNH VIÊN
CHỨNG KHOÁN NGÂN HÀNG

Huỳnh Anh Tuấn
Tổng Giám đốc

CÔNG TY TNHH MỘT THÀNH VIÊN CHỨNG KHOÁN NGÂN HÀNG ĐÔNG Á

Địa chỉ: Tầng 2 và tầng 3, Tòa nhà 468 Nguyễn Thị Minh Khai, Phường 02, Quận 3, TP. Hồ Chí Minh

BÁO CÁO TÀI CHÍNH GIỮA NIÊN ĐỘ

6 tháng đầu của năm tài chính kết thúc ngày 31 tháng 12 năm 2024

BẢN THUYẾT MINH BÁO CÁO TÀI CHÍNH GIỮA NIÊN ĐỘ

6 tháng đầu của năm tài chính kết thúc ngày 31 tháng 12 năm 2024

I. ĐẶC ĐIỂM HOẠT ĐỘNG

1. Giấy phép thành lập và hoạt động

Công ty TNHH Một thành viên Chứng khoán Ngân hàng Đông Á thành lập và hoạt động theo Giấy phép thành lập và hoạt động số 12/GPHĐKD ngày 20 tháng 5 năm 2003 do Ủy ban Chứng khoán Nhà nước cấp và Giấy chứng nhận đăng ký kinh doanh số 4104000059 ngày 15 tháng 5 năm 2003 do Sở Kế hoạch và Đầu tư TP. Hồ Chí Minh cấp.

Trong quá trình hoạt động, Công ty đã được Ủy ban Chứng khoán Nhà nước cấp các giấy phép điều chỉnh liên quan đến thay đổi địa chỉ trụ sở chính, tăng vốn điều lệ, rút nghiệp vụ bảo lãnh phát hành chứng khoán và thay đổi người đại diện theo pháp luật,.... Hiện tại, Công ty hoạt động theo Giấy phép điều chỉnh mới nhất số 10/GPĐC-UBCK ngày 18 tháng 01 năm 2023 và Giấy chứng nhận đăng ký doanh nghiệp số 0302941973 sửa đổi lần thứ 12 ngày 07 tháng 3 năm 2023.

2. Địa chỉ liên hệ

Tầng 2 và tầng 3, Tòa nhà 468 Nguyễn Thị Minh Khai, Phường 02, Quận 3, TP. Hồ Chí Minh.

3. Điều lệ hoạt động

Điều lệ hoạt động sửa đổi gần nhất của Công ty ban hành ngày 23 tháng 5 năm 2024.

4. Những đặc điểm chính về hoạt động

- Quy mô vốn:
Tại ngày 30 tháng 6 năm 2024, tổng vốn điều lệ của Công ty là 500.000.000.000 VND, vốn chủ sở hữu là 230.405.158.992 VND, tổng tài sản là 234.059.686.926 VND.
- Mục tiêu hoạt động:
Hoạt động chính của Công ty là môi giới chứng khoán; tư vấn đầu tư chứng khoán; tự doanh chứng khoán; hoạt động lưu ký chứng khoán; giao dịch ký quỹ chứng khoán; dịch vụ ứng trước tiền bán chứng khoán.
- Hạn chế đầu tư:
Công ty thực hiện theo Điều 28, Thông tư số 121/2021/TT-BTC ngày 31 tháng 12 năm 2021 và các sửa đổi bổ sung như sau:
 - Công ty không được mua, góp vốn mua bất động sản trừ trường hợp để sử dụng làm trụ sở chính, chi nhánh, phòng giao dịch phục vụ trực tiếp cho các hoạt động nghiệp vụ của Công ty.
 - Công ty không được mua, đầu tư bất động sản để sử dụng làm trụ sở chính, chi nhánh, phòng giao dịch phục vụ trực tiếp cho các hoạt động nghiệp vụ của Công ty với giá trị còn lại vượt quá năm mươi phần trăm (50%) tổng tài sản của Công ty.
 - Công ty không được sử dụng quá bảy mươi phần trăm (70%) vốn chủ sở hữu để đầu tư mua trái phiếu doanh nghiệp hoặc góp vốn sở hữu vào tổ chức khác, trong đó không sử dụng quá 20% vốn chủ sở hữu để đầu tư vào các công ty chưa niêm yết.
 - Công ty không được trực tiếp hoặc ủy thác cho tổ chức, cá nhân khác thực hiện:
 - ✓ Đầu tư vào cổ phiếu hoặc phần vốn góp của công ty có sở hữu trên năm mươi phần trăm (50%) vốn điều lệ của Công ty, trừ trường hợp mua cổ phiếu lô lẻ theo yêu cầu của khách hàng;
 - ✓ Cùng với người có liên quan đầu tư từ năm phần trăm (5%) trở lên vốn điều lệ của công ty chứng khoán khác;

CÔNG TY TNHH MỘT THÀNH VIÊN CHỨNG KHOÁN NGÂN HÀNG ĐÔNG Á

Địa chỉ: Tầng 2 và tầng 3, Tòa nhà 468 Nguyễn Thị Minh Khai, Phường 02, Quận 3, TP. Hồ Chí Minh
BÁO CÁO TÀI CHÍNH GIỮA NIÊN ĐỘ

6 tháng đầu của năm tài chính kết thúc ngày 31 tháng 12 năm 2024

Bản thuyết minh Báo cáo tài chính giữa niên độ (tiếp theo)

- ✓ Đầu tư quá hai mươi phần trăm (20%) tổng số cổ phiếu, chứng chỉ quỹ đang lưu hành của một tổ chức niêm yết;
 - ✓ Đầu tư quá mười lăm phần trăm (15%) tổng số cổ phiếu, chứng chỉ quỹ đang lưu hành của một tổ chức chưa niêm yết, quy định này không áp dụng đối với chứng chỉ quỹ thành viên;
 - ✓ Đầu tư hoặc góp vốn quá mười phần trăm (10%) tổng số vốn góp của một công ty trách nhiệm hữu hạn hoặc dự án kinh doanh;
 - ✓ Đầu tư hoặc góp vốn quá mười lăm phần trăm (15%) vốn chủ sở hữu vào một tổ chức hoặc dự án kinh doanh.
- Công ty được thành lập, mua lại công ty quản lý quỹ làm công ty con. Trong trường hợp này Công ty không phải tuân thủ các quy định sau:
- ✓ Đầu tư quá hai mươi phần trăm (20%) tổng số cổ phiếu, chứng chỉ quỹ đang lưu hành của một tổ chức niêm yết;
 - ✓ Đầu tư quá mười lăm phần trăm (15%) tổng số cổ phiếu, chứng chỉ quỹ đang lưu hành của một tổ chức chưa niêm yết, quy định này không áp dụng đối với chứng chỉ quỹ thành viên;
 - ✓ Đầu tư hoặc góp vốn quá mười phần trăm (10%) tổng số vốn góp của một công ty trách nhiệm hữu hạn hoặc dự án kinh doanh.

Bên cạnh đó, Công ty dự kiến thành lập và mua lại công ty quản lý quỹ làm công ty con phải đáp ứng các điều kiện sau:

- ✓ Vốn chủ sở hữu sau khi góp vốn thành lập, mua lại công ty quản lý quỹ tối thiểu phải bằng vốn pháp định cho các nghiệp vụ kinh doanh Công ty đang thực hiện;
 - ✓ Tỷ lệ vốn khả dụng sau khi góp vốn thành lập, mua lại công ty quản lý quỹ phải đạt một trăm tám mươi phần trăm (180%);
 - ✓ Công ty sau khi góp vốn thành lập, mua lại công ty quản lý quỹ phải đảm bảo tuân thủ các quy định sau:
 - + Tỷ lệ tổng nợ trên vốn chủ sở hữu của Công ty không vượt quá 3 lần. Giá trị tổng nợ theo quy định này không bao gồm: tiền gửi giao dịch chứng khoán của khách hàng; quỹ khen thưởng, phúc lợi; dự phòng trợ cấp mất việc làm; dự phòng bồi thường thiệt hại cho nhà đầu tư.
 - + Nợ ngắn hạn của Công ty tối đa bằng tài sản ngắn hạn.
- Cấu trúc:
Công ty không có công ty con và liên kết.

Các đơn vị hạch toán phụ thuộc

Tên đơn vị	Địa chỉ
Chi nhánh Sài Gòn – Công ty TNHH Một thành viên Chứng khoán Ngân hàng Đông Á	60, 62, 64, 66, 68, 70 Nguyễn Công Trứ, phường Nguyễn Thái Bình, Quận 1, TP. Hồ Chí Minh
Chi nhánh Hà Nội – Công ty TNHH Một thành viên Chứng khoán Ngân hàng Đông Á	181 Nguyễn Lương Bằng, phường Quang Trung, quận Đống Đa, TP. Hà Nội

5. Nhân viên

Tại ngày kết thúc kỳ kế toán, Công ty có 65 nhân viên đang làm việc (số đầu năm là 70 nhân viên).

CÔNG TY TNHH MỘT THÀNH VIÊN CHỨNG KHOÁN NGÂN HÀNG ĐÔNG Á

Địa chỉ: Tầng 2 và tầng 3, Tòa nhà 468 Nguyễn Thị Minh Khai, Phường 02, Quận 3, TP. Hồ Chí Minh

BÁO CÁO TÀI CHÍNH GIỮA NIÊN ĐỘ

6 tháng đầu của năm tài chính kết thúc ngày 31 tháng 12 năm 2024

Bản thuyết minh Báo cáo tài chính giữa niên độ (tiếp theo)

II. NĂM TÀI CHÍNH, ĐƠN VỊ TIỀN TỆ SỬ DỤNG TRONG KẾ TOÁN

1. Năm tài chính

Năm tài chính hàng năm của Công ty bắt đầu từ ngày 01 tháng 01 và kết thúc vào ngày 31 tháng 12 hàng năm.

2. Đơn vị tiền tệ sử dụng trong kế toán

Đơn vị tiền tệ sử dụng trong kế toán là Đồng Việt Nam (VND).

III. CHUẨN MỰC VÀ CHẾ ĐỘ KẾ TOÁN ÁP DỤNG

1. Chế độ kế toán áp dụng

Công ty áp dụng các chuẩn mực kế toán Việt Nam, Chế độ Kế toán doanh nghiệp Việt Nam, các thông tư hướng dẫn kế toán áp dụng đối với công ty chứng khoán: Thông tư số 210/2014/TT-BTC ngày 30 tháng 12 năm 2014 của Bộ Tài chính, Thông tư số 334/2016/TT-BTC ngày 27 tháng 12 năm 2016 của Bộ Tài chính về sửa đổi, bổ sung và thay thế Phụ lục 02 và 04 của Thông tư số 210/2014/TT-BTC ngày 30 tháng 12 năm 2014, Thông tư 23/2018/TT-BTC ngày 12 tháng 3 năm 2018 của Bộ Tài chính hướng dẫn kế toán chứng quyền có bảo đảm đối với công ty chứng khoán là tổ chức phát hành và các quy định pháp lý có liên quan đến việc lập và trình bày Báo cáo tài chính giữa niên độ.

2. Tuyên bố về việc tuân thủ chuẩn mực kế toán và chế độ kế toán

Ban Tổng Giám đốc Công ty đảm bảo đã tuân thủ yêu cầu của các chuẩn mực kế toán Việt Nam, Chế độ Kế toán doanh nghiệp Việt Nam hiện hành, các thông tư hướng dẫn kế toán áp dụng đối với công ty chứng khoán và các quy định pháp lý có liên quan đến việc lập và trình bày Báo cáo tài chính giữa niên độ.

IV. CÁC CHÍNH SÁCH KẾ TOÁN ÁP DỤNG

1. Tiền và các khoản tương đương tiền

Tiền bao gồm tiền mặt và tiền gửi ngân hàng không kỳ hạn của Công ty. Các khoản tương đương tiền là các khoản đầu tư ngắn hạn có thời hạn thu hồi không quá 3 tháng của Công ty kể từ ngày đầu tư, có khả năng chuyển đổi dễ dàng thành một lượng tiền xác định và không có rủi ro trong việc chuyển đổi thành tiền tại thời điểm báo cáo.

Tiền gửi của nhà đầu tư về giao dịch chứng khoán và tiền gửi của tổ chức phát hành được phản ánh tại các chỉ tiêu ngoài Báo cáo tình hình tài chính giữa niên độ.

2. Tài sản tài chính ghi nhận thông qua lãi/lỗ (FVTPL)

Các tài sản tài chính FVTPL là tài sản tài chính thỏa mãn một trong các điều kiện sau:

- Tài sản tài chính được phân loại vào nhóm nắm giữ để kinh doanh. Tài sản tài chính được phân loại vào nhóm chứng khoán nắm giữ để kinh doanh, nếu:
 - Được mua hoặc tạo ra chủ yếu cho mục đích bán lại/mua lại trong thời gian ngắn;
 - Có bằng chứng về việc kinh doanh công cụ đó nhằm mục đích thu lợi ngắn hạn; hoặc
 - Công cụ tài chính phái sinh (ngoại trừ các công cụ tài chính phái sinh được xác định là một hợp đồng bảo lãnh tài chính hoặc một công cụ phòng ngừa rủi ro hiệu quả).

CÔNG TY TNHH MỘT THÀNH VIÊN CHỨNG KHOÁN NGÂN HÀNG ĐÔNG Á

Địa chỉ: Tầng 2 và tầng 3, Tòa nhà 468 Nguyễn Thị Minh Khai, Phường 02, Quận 3, TP. Hồ Chí Minh

BÁO CÁO TÀI CHÍNH GIỮA NIÊN ĐỘ

6 tháng đầu của năm tài chính kết thúc ngày 31 tháng 12 năm 2024

Bản thuyết minh Báo cáo tài chính giữa niên độ (tiếp theo)

- Tại thời điểm ghi nhận ban đầu, các tài sản tài chính xác định sẽ được trình bày hợp lý hơn nếu phân loại vào tài sản tài chính FVTPL vì một trong các lý do sau đây:
 - Việc phân loại vào tài sản tài chính FVTPL loại trừ hoặc làm giảm đáng kể sự không đồng nhất trong ghi nhận hoặc xác định giá trị tài sản tài chính theo các cơ sở khác nhau.
 - Tài sản tài chính thuộc một nhóm các tài sản tài chính được quản lý và kết quả quản lý được đánh giá dựa trên cơ sở giá trị đồng thời phù hợp với chính sách quản lý rủi ro hoặc chiến lược đầu tư của Công ty.

Các tài sản tài chính FVTPL được ghi nhận ban đầu theo giá gốc (giá mua của tài sản không bao gồm chi phí giao dịch phát sinh trực tiếp từ việc mua các tài sản tài chính này) và được tiếp tục ghi nhận sau khi ghi nhận ban đầu theo giá trị hợp lý.

Khoản chênh lệch tăng do đánh giá lại tài sản tài chính FVTPL theo giá trị hợp lý so với kỳ trước được ghi nhận vào Báo cáo kết quả hoạt động giữa niên độ trên khoản mục “Chênh lệch tăng đánh giá lại các tài sản tài chính FVTPL”. Khoản chênh lệch giảm do đánh giá lại tài sản tài chính FVTPL theo giá trị hợp lý so với kỳ trước được ghi nhận vào Báo cáo kết quả hoạt động giữa niên độ trên khoản mục “Chênh lệch giảm đánh giá lại các tài sản tài chính FVTPL”.

Chi phí mua các tài sản tài chính FVTPL được ghi nhận vào chi phí giao dịch mua các tài sản tài chính của Báo cáo kết quả hoạt động giữa niên độ ngay khi phát sinh.

3. Tài sản tài chính sẵn sàng để bán (AFS)

Tài sản tài chính sẵn sàng để bán là các tài sản tài chính phi phái sinh được xác định là sẵn sàng để bán; hoặc không được phân loại là các khoản cho vay và các khoản phải thu, các khoản đầu tư nắm giữ đến ngày đáo hạn, các tài sản tài chính ghi nhận thông qua lãi/lỗ.

Các tài sản tài chính sẵn sàng để bán được ghi nhận ban đầu theo giá gốc (giá mua cộng các chi phí giao dịch phát sinh trực tiếp từ việc mua các tài sản tài chính này). Sau ghi nhận ban đầu, tài sản tài chính sẵn sàng để bán được ghi nhận theo giá trị hợp lý trên Báo cáo tình hình tài chính giữa niên độ của Công ty; trừ trường hợp tài sản tài chính là công cụ vốn không có giá niêm yết trên thị trường hoạt động và các khoản đầu tư mà giá trị của nó không thể xác định một cách đáng tin cậy, tiếp tục được ghi nhận theo giá gốc.

4. Các khoản đầu tư nắm giữ đến ngày đáo hạn (HTM)

Các tài sản tài chính HTM là các tài sản tài chính phi phái sinh với các khoản thanh toán cố định hoặc có thể xác định và có kỳ đáo hạn cố định mà Công ty có ý định và có khả năng nắm giữ đến ngày đáo hạn, ngoại trừ:

- Các tài sản tài chính mà tại thời điểm ghi nhận ban đầu đã được xếp vào nhóm ghi nhận thông qua lãi/lỗ;
- Các tài sản tài chính đã được xếp vào nhóm sẵn sàng để bán;
- Các tài sản tài chính thỏa mãn định nghĩa về các khoản cho vay và phải thu.

Các tài sản tài chính HTM được ghi nhận ban đầu theo giá gốc (giá mua của tài sản cộng (+) các chi phí giao dịch phát sinh trực tiếp từ việc mua các tài sản tài chính này như: phí môi giới, phí giao dịch, phí đại lý phát hành và phí ngân hàng). Sau ghi nhận ban đầu, tài sản tài chính HTM được ghi nhận theo giá trị phân bổ sử dụng phương pháp lãi suất thực.

Giá trị phân bổ của các khoản đầu tư HTM được xác định bằng giá trị ghi nhận ban đầu của tài sản tài chính trừ đi các khoản hoàn trả gốc cộng hoặc trừ các khoản phân bổ lũy kế tính theo phương pháp lãi suất thực của phần chênh lệch giữa giá trị ghi nhận ban đầu và giá trị đáo hạn, trừ đi các khoản dự phòng do suy giảm giá trị hoặc do không thể thu hồi (nếu có).

CÔNG TY TNHH MỘT THÀNH VIÊN CHỨNG KHOÁN NGÂN HÀNG ĐÔNG Á

Địa chỉ: Tầng 2 và tầng 3, Tòa nhà 468 Nguyễn Thị Minh Khai, Phường 02, Quận 3, TP. Hồ Chí Minh

BÁO CÁO TÀI CHÍNH GIỮA NIÊN ĐỘ

6 tháng đầu của năm tài chính kết thúc ngày 31 tháng 12 năm 2024

Bản thuyết minh Báo cáo tài chính giữa niên độ (tiếp theo)

Phương pháp lãi suất thực là một phương pháp tính toán chi phí phân bổ về thu nhập lãi hoặc chi phí lãi trong kỳ liên quan của một tài sản tài chính hoặc một nhóm các khoản đầu tư HTM.

Lãi suất thực là lãi suất chiết khấu chính xác các luồng tiền ước tính sẽ chi trả hoặc nhận được trong tương lai trong suốt vòng đời dự kiến của công cụ tài chính hoặc trong kỳ hạn ngắn hơn, nếu cần thiết trở về giá trị ghi sổ hiện tại ròng của tài sản hoặc nợ phải trả tài chính.

Các khoản đầu tư được xem xét khả năng suy giảm giá trị tại ngày lập Báo cáo tình hình tài chính giữa niên độ. Dự phòng được trích lập cho các khoản đầu tư HTM khi có bằng chứng khách quan cho thấy khả năng không thu hồi được hoặc không chắc chắn thu hồi được của khoản đầu tư xuất phát từ một hoặc nhiều sự kiện tổn thất xảy ra ảnh hưởng xấu lên luồng tiền tương lai dự kiến của khoản đầu tư nắm giữ đến ngày đáo hạn. Bằng chứng khách quan của sự suy giảm giá trị có thể bao gồm giá thị trường/giá trị hợp lý (nếu có) của khoản nợ bị suy giảm, các dấu hiệu về bên nợ hoặc nhóm các bên nợ đang gặp khó khăn tài chính đáng kể, vỡ nợ hoặc trả nợ không đúng kỳ hạn các khoản lãi và gốc, khả năng bên nợ bị phá sản hoặc có sự tái cơ cấu tài chính và các dữ liệu có thể quan sát cho thấy rằng có sự suy giảm có thể lượng hóa được các luồng tiền dự kiến trong tương lai, chẳng hạn như sự thay đổi về điều kiện trả nợ, tình hình tài chính gắn liền với khả năng vỡ nợ. Khi có bằng chứng về việc giảm giá trị hoặc số dư dự phòng được trích lập được xác định dựa trên sự khác biệt giữa giá trị phân bổ và giá trị hợp lý tại thời điểm đánh giá. Tăng hoặc giảm số dư tài khoản dự phòng được ghi nhận vào Báo cáo kết quả hoạt động giữa niên độ trên khoản mục “Chi phí dự phòng tài sản tài chính, xử lý tổn thất các khoản phải thu khó đòi và lỗ suy giảm tài sản tài chính và chi phí lãi vay của các khoản cho vay”.

5. Các khoản cho vay

Các khoản cho vay là các tài sản tài chính phi phái sinh có các khoản thanh toán cố định hoặc có thể xác định, phù hợp với quy định pháp luật hiện hành áp dụng cho công ty chứng khoán. Các khoản cho vay được ghi nhận ban đầu theo giá gốc. Sau ghi nhận ban đầu, các khoản cho vay được ghi nhận theo giá trị phân bổ sử dụng phương pháp lãi suất thực.

Các dạng cam kết cho vay được thực hiện:

- Hợp đồng giao dịch ký quỹ;
- Hợp đồng ứng trước tiền bán chứng khoán.

Các khoản cho vay được xem xét khả năng suy giảm giá trị tại ngày kết thúc kỳ kế toán. Dự phòng các khoản cho vay được trích lập dựa trên mức tổn thất ước tính, được tính bằng phần chênh lệch giữa giá trị thị trường của chứng khoán được dùng làm tài sản bảo đảm cho khoản vay và số dư của khoản vay đó. Tăng hoặc giảm số dư tài khoản dự phòng được ghi nhận vào Báo cáo kết quả hoạt động giữa niên độ trên khoản mục “Chi phí dự phòng tài sản tài chính, xử lý tổn thất các khoản phải thu khó đòi và lỗ suy giảm tài sản tài chính và chi phí lãi vay của các khoản cho vay”.

6. Ngừng ghi nhận tài sản tài chính

Tài sản tài chính (hoặc một phần của một nhóm tài sản tài chính tương tự) được ngừng ghi nhận khi:

- Công ty không còn quyền thu tiền phát sinh từ các tài sản tài chính; hoặc
- Công ty chuyển giao quyền thu tiền phát sinh từ tài sản tài chính hoặc đồng thời phát sinh nghĩa vụ thanh toán gần như lập tức toàn bộ số tiền thu được cho bên thứ ba thông qua hợp đồng chuyển giao; và
 - Công ty chuyển giao phần lớn rủi ro và lợi ích gắn với tài sản, hoặc
 - Công ty không chuyển giao hay giữ lại toàn bộ rủi ro và lợi ích gắn với tài sản đó nhưng đã chuyển giao quyền kiểm soát tài sản.

CÔNG TY TNHH MỘT THÀNH VIÊN CHỨNG KHOÁN NGÂN HÀNG ĐÔNG Á

Địa chỉ: Tầng 2 và tầng 3, Tòa nhà 468 Nguyễn Thị Minh Khai, Phường 02, Quận 3, TP. Hồ Chí Minh

BÁO CÁO TÀI CHÍNH GIỮA NIÊN ĐỘ

6 tháng đầu của năm tài chính kết thúc ngày 31 tháng 12 năm 2024

Bản thuyết minh Báo cáo tài chính giữa niên độ (tiếp theo)

Khi Công ty chuyển giao quyền thu tiền phát sinh từ tài sản hoặc đã ký hợp đồng chuyển giao với bên thứ ba nhưng vẫn chưa chuyển giao phần lớn mọi rủi ro và lợi ích gắn liền với tài sản hoặc chuyển giao quyền kiểm soát đối với tài sản, tài sản vẫn được ghi nhận là tài sản của Công ty. Trong trường hợp đó, Công ty cũng ghi nhận một khoản nợ phải trả tương ứng. Tài sản được chuyển giao và nợ phải trả tương ứng được ghi nhận trên cơ sở phản ánh quyền và nghĩa vụ mà Công ty giữ lại.

7. Phân loại lại tài sản tài chính

Công ty được phân loại lại các tài sản tài chính vào nhóm tài sản tài chính khác phù hợp do thay đổi dự định hoặc khả năng nắm giữ, theo đó:

- Tài sản tài chính FVTPL phi phái sinh và không bị yêu cầu phân loại vào nhóm tài sản tài chính FVTPL vào lúc ghi nhận ban đầu có thể được phân loại lại vào nhóm cho vay và phải thu trong một số trường hợp đặc biệt hoặc vào nhóm tiền và tương đương tiền nếu thỏa mãn các điều kiện được phân loại vào nhóm này. Các khoản lãi, lỗ đã ghi nhận do đánh giá lại tài sản tài chính FVTPL trước thời điểm phân loại lại sẽ không được hoàn nhập.
- Nếu do thay đổi dự định hoặc khả năng nắm giữ, việc phân loại một khoản đầu tư vào nhóm nắm giữ đến khi đáo hạn không còn phù hợp thì khoản đầu tư đó phải được chuyển sang nhóm tài sản tài chính AFS và phải định giá lại theo giá trị hợp lý. Chênh lệch giữa giá trị ghi sổ và giá trị hợp lý sẽ được ghi nhận vào Báo cáo kết quả hoạt động giữa niên độ - Chênh lệch đánh giá lại theo giá trị hợp lý.

8. Giá thị trường/giá trị hợp lý của tài sản tài chính

Các tài sản tài chính được xem xét khả năng suy giảm giá trị tại ngày lập Báo cáo tình hình tài chính giữa niên độ.

Dự phòng được lập cho việc giảm giá trị của các tài sản tài chính có thể chuyển nhượng được trên thị trường tại ngày kết thúc kỳ kế toán tương ứng với chênh lệch giữa giá trị sổ sách và giá trị thực tế trên thị trường tại ngày có giao dịch gần nhất nhưng không quá một tháng tính đến ngày trích lập dự phòng theo hướng dẫn của Thông tư số 114/2021/TT-BTC ngày 17 tháng 12 năm 2021 của Bộ Tài chính. Tăng hoặc giảm số dư tài khoản dự phòng được ghi nhận vào Báo cáo kết quả hoạt động giữa niên độ trên khoản mục “Chi phí dự phòng tài sản tài chính, xử lý tổn thất các khoản phải thu khó đòi và lỗ suy giảm tài sản tài chính và chi phí lãi vay của các khoản cho vay”.

Giá thị trường/hợp lý của chứng khoán được xác định theo các cơ sở sau:

- Giá trị thị trường của chứng khoán niêm yết trên Sở Giao dịch Chứng khoán Hà Nội và Sở Giao dịch Chứng khoán TP. Hồ Chí Minh là giá đóng cửa tại ngày gần nhất có giao dịch tính đến ngày đánh giá lại.
- Đối với các chứng khoán của các công ty chưa niêm yết trên thị trường chứng khoán nhưng đã đăng ký giao dịch trên thị trường giao dịch của các công ty đại chúng chưa niêm yết (UPCom) thì giá trị thị trường được xác định là giá tham chiếu bình quân trong 30 ngày giao dịch liền kề tại ngày gần nhất trước thời điểm lập báo cáo tài chính do Sở Giao dịch chứng khoán công bố.
- Đối với chứng khoán niêm yết bị hủy hoặc bị đình chỉ giao dịch hoặc bị ngừng giao dịch kể từ ngày giao dịch thứ sáu trở đi, giá chứng khoán thực tế là giá trị sổ sách tại ngày lập Báo cáo tình hình tài chính giữa niên độ gần nhất.
- Đối với chứng khoán chưa niêm yết và chưa đăng ký giao dịch trên thị trường giao dịch của các công ty đại chúng chưa niêm yết (UPCom) thì giá chứng khoán thực tế trên thị trường làm cơ sở để đánh giá lại là giá trung bình của các mức giá giao dịch thực tế theo báo giá của ba (03) công ty chứng khoán có giao dịch tại thời điểm gần nhất với thời điểm đánh giá lại nhưng không quá một tháng tính đến ngày đánh giá lại.
- Các chứng khoán không có giá tham khảo từ các nguồn trên sẽ được đánh giá khả năng và mức độ giảm giá dựa trên việc xem xét tình hình tài chính và giá trị sổ sách của tổ chức phát hành tại ngày 30 tháng 6 năm 2024.

CÔNG TY TNHH MỘT THÀNH VIÊN CHỨNG KHOÁN NGÂN HÀNG ĐÔNG Á

Địa chỉ: Tầng 2 và tầng 3, Tòa nhà 468 Nguyễn Thị Minh Khai, Phường 02, Quận 3, TP. Hồ Chí Minh

BÁO CÁO TÀI CHÍNH GIỮA NIÊN ĐỘ

6 tháng đầu của năm tài chính kết thúc ngày 31 tháng 12 năm 2024

Bản thuyết minh Báo cáo tài chính giữa niên độ (tiếp theo)

9. Các khoản phải thu

Các khoản nợ phải thu được trình bày theo giá trị ghi sổ trừ đi các khoản dự phòng phải thu khó đòi.

Việc phân loại các khoản phải thu là phải thu khách hàng và phải thu khác được thực hiện theo nguyên tắc sau:

- Phải thu của khách hàng phản ánh các khoản phải thu mang tính chất thương mại phát sinh từ giao dịch có tính chất mua – bán giữa Công ty và người mua là đơn vị độc lập với Công ty.
- Phải thu khác phản ánh các khoản phải thu không có tính chất thương mại, không liên quan đến giao dịch mua – bán giữa Công ty và người mua là đơn vị độc lập với Công ty.

Dự phòng phải thu khó đòi được lập căn cứ vào Điều 6, Thông tư số 48/2019/TT-BTC ngày 08 tháng 8 năm 2019 cho từng khoản nợ phải thu khó đòi căn cứ vào tuổi nợ quá hạn của các khoản nợ hoặc dự kiến mức tổn thất có thể xảy ra, cụ thể như sau:

- Đối với nợ phải thu quá hạn thanh toán:
 - 30% giá trị đối với khoản nợ phải thu quá hạn từ 6 tháng đến dưới 1 năm.
 - 50% giá trị đối với khoản nợ phải thu quá hạn từ 1 năm đến dưới 2 năm.
 - 70% giá trị đối với khoản nợ phải thu quá hạn từ 2 năm đến dưới 3 năm.
 - 100% giá trị đối với khoản nợ phải thu quá hạn từ 3 năm trở lên.
- Đối với nợ phải thu chưa quá hạn thanh toán nhưng khó có khả năng thu hồi: căn cứ vào dự kiến mức tổn thất để lập dự phòng.

Tăng, giảm số dư dự phòng nợ phải thu khó đòi cần phải trích lập tại ngày kết thúc kỳ kế toán được ghi nhận vào Báo cáo kết quả hoạt động giữa niên độ trên khoản mục “Chi phí quản lý công ty chứng khoán”.

10. Chi phí trả trước

Chi phí trả trước của Công ty bao gồm các chi phí thực tế đã phát sinh nhưng có liên quan đến kết quả hoạt động của nhiều kỳ kế toán. Chi phí trả trước của Công ty chủ yếu là: chi phí công cụ, dụng cụ; chi phí thuê đường truyền, internet;

Chi phí công cụ, dụng cụ

Các công cụ, dụng cụ đã đưa vào sử dụng được phân bổ vào chi phí theo phương pháp đường thẳng với thời gian phân bổ không quá 3 năm.

Chi phí thuê đường truyền, internet, ...

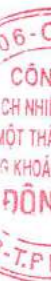
Các chi phí này được phân bổ vào chi phí theo phương pháp đường thẳng căn cứ vào kỳ hạn hiệu lực của hợp đồng.

11. Tài sản thuê hoạt động

Thuê tài sản được phân loại là thuê hoạt động nếu phần lớn rủi ro và lợi ích gắn liền với quyền sở hữu tài sản thuộc về người cho thuê. Chi phí thuê hoạt động được phản ánh vào chi phí theo phương pháp đường thẳng cho suốt thời hạn thuê tài sản, không phụ thuộc vào phương thức thanh toán tiền thuê.

12. Tài sản cố định hữu hình

Tài sản cố định hữu hình được thể hiện theo nguyên giá trừ hao mòn lũy kế. Nguyên giá tài sản cố định hữu hình bao gồm toàn bộ các chi phí mà Công ty phải bỏ ra để có được tài sản cố định tính đến thời điểm đưa tài sản đó vào trạng thái sẵn sàng sử dụng. Các chi phí phát sinh sau ghi nhận ban đầu chỉ được ghi tăng nguyên giá tài sản cố định nếu các chi phí này chắc chắn làm tăng lợi ích kinh tế trong tương lai do sử dụng tài sản đó. Các chi phí phát sinh không thỏa mãn điều kiện trên được ghi nhận là chi phí sản xuất, kinh doanh trong kỳ.



CÔNG TY TNHH MỘT THÀNH VIÊN CHỨNG KHOÁN NGÂN HÀNG ĐÔNG Á

Địa chỉ: Tầng 2 và tầng 3, Tòa nhà 468 Nguyễn Thị Minh Khai, Phường 02, Quận 3, TP. Hồ Chí Minh

BÁO CÁO TÀI CHÍNH GIỮA NIÊN ĐỘ

6 tháng đầu của năm tài chính kết thúc ngày 31 tháng 12 năm 2024

Bản thuyết minh Báo cáo tài chính giữa niên độ (tiếp theo)

Khi tài sản cố định hữu hình được bán hay thanh lý, nguyên giá và giá trị hao mòn lũy kế được xóa sổ và lãi, lỗ phát sinh do thanh lý được ghi nhận vào thu nhập hay chi phí trong kỳ.

Tài sản cố định hữu hình được khấu hao theo phương pháp đường thẳng dựa trên thời gian hữu dụng ước tính. Số năm khấu hao của các loại tài sản cố định hữu hình như sau:

<u>Loại tài sản cố định</u>	<u>Số năm</u>
Nhà cửa, vật kiến trúc	05 – 06
Máy móc, thiết bị	03
Phương tiện vận tải, truyền dẫn	03 – 06
Thiết bị, dụng cụ quản lý	03 – 06
Tài sản hữu hình khác	03 – 04

13. Tài sản cố định vô hình

Tài sản cố định vô hình được thể hiện theo nguyên giá trừ hao mòn lũy kế.

Nguyên giá tài sản cố định vô hình bao gồm toàn bộ các chi phí mà Công ty phải bỏ ra để có được tài sản cố định tính đến thời điểm đưa tài sản đó vào trạng thái sẵn sàng sử dụng. Chi phí liên quan đến tài sản cố định vô hình phát sinh sau khi ghi nhận ban đầu được ghi nhận là chi phí sản xuất, kinh doanh trong kỳ trừ khi các chi phí này gắn liền với một tài sản cố định vô hình cụ thể và làm tăng lợi ích kinh tế từ các tài sản này.

Khi tài sản cố định vô hình được bán hay thanh lý, nguyên giá và giá trị hao mòn lũy kế được xóa sổ và lãi, lỗ phát sinh do thanh lý được ghi nhận vào thu nhập hay chi phí trong kỳ.

Tài sản cố định vô hình của Công ty chủ yếu là phần mềm. Nguyên giá của phần mềm là toàn bộ các chi phí mà Công ty đã chi ra tính đến thời điểm đưa phần mềm vào sử dụng. Phần mềm được khấu hao theo phương pháp đường thẳng với thời gian từ 05 đến 10 năm.

14. Các khoản nợ phải trả và chi phí phải trả

Các khoản nợ phải trả và chi phí phải trả được ghi nhận cho số tiền phải trả trong tương lai liên quan đến hàng hóa và dịch vụ đã nhận được. Chi phí phải trả được ghi nhận dựa trên các ước tính hợp lý về số tiền phải trả.

Việc phân loại các khoản phải trả là phải trả người bán, chi phí phải trả và phải trả khác được thực hiện theo nguyên tắc sau:

- Phải trả người bán phản ánh các khoản phải trả mang tính chất thương mại phát sinh từ giao dịch mua hàng hóa, dịch vụ, tài sản và người bán là đơn vị độc lập với Công ty.
- Chi phí phải trả phản ánh các khoản phải trả cho hàng hóa, dịch vụ đã nhận được từ người bán hoặc đã cung cấp cho người mua nhưng chưa chi trả do chưa có hóa đơn hoặc chưa đủ hồ sơ, tài liệu kế toán và các khoản chi phí sản xuất, kinh doanh phải trích trước.
- Phải trả khác phản ánh các khoản phải trả không có tính thương mại, không liên quan đến giao dịch mua, bán; cung cấp hàng hóa, dịch vụ.

Các khoản nợ phải trả và chi phí phải trả được phân loại ngắn hạn và dài hạn trên Báo cáo tình hình tài chính giữa niên độ căn cứ theo kỳ hạn còn lại tại ngày kết thúc kỳ kế toán.

33004
CÔ
ÁCH NI
EM TOA
A
T. T.
TY
HỮU H
VIÊN
NGÂN HÀ
Á
Ồ CHỈ

CÔNG TY TNHH MỘT THÀNH VIÊN CHỨNG KHOÁN NGÂN HÀNG ĐÔNG Á

Địa chỉ: Tầng 2 và tầng 3, Tòa nhà 468 Nguyễn Thị Minh Khai, Phường 02, Quận 3, TP. Hồ Chí Minh

BÁO CÁO TÀI CHÍNH GIỮA NIÊN ĐỘ

6 tháng đầu của năm tài chính kết thúc ngày 31 tháng 12 năm 2024

Bản thuyết minh Báo cáo tài chính giữa niên độ (tiếp theo)

15. **Vốn chủ sở hữu**

Vốn đầu tư của chủ sở hữu

Vốn đầu tư của chủ sở hữu được ghi nhận vào vốn điều lệ theo giá gốc.

Lợi nhuận chưa phân phối

Lợi nhuận chưa phân phối bao gồm lợi nhuận đã thực hiện và chưa thực hiện.

Lợi nhuận chưa thực hiện của kỳ kế toán là số chênh lệch giữa tổng giá trị lãi, lỗ đánh giá lại của các tài sản tài chính ghi nhận thông qua lãi/lỗ hoặc tài sản tài chính khác tính vào Báo cáo kết quả hoạt động giữa niên độ thuộc danh mục tài sản tài chính của Công ty.

Lợi nhuận đã thực hiện của kỳ kế toán là số chênh lệch giữa tổng doanh thu, thu nhập với tổng các khoản chi phí tính vào Báo cáo kết quả hoạt động giữa niên độ của Công ty ngoài khoản lãi/lỗ do đánh giá lại tài sản tài chính đã được ghi nhận vào lợi nhuận chưa thực hiện.

Các quỹ

Số dư các quỹ của Công ty được trích theo quy định của Thông tư số 146/2014/TT-BTC ngày 06 tháng 10 năm 2014 của Bộ Tài chính và Điều lệ của Công ty. Theo đó, Công ty sử dụng lợi nhuận sau thuế hàng năm (lợi nhuận trước ngày 01 tháng 02 năm 2022) để trích lập các quỹ như sau:

	Mức trích lập từ lợi nhuận sau thuế	Mức trích lập tối đa
Quỹ dự trữ bổ sung vốn điều lệ	5%	10% vốn điều lệ
Quỹ dự phòng tài chính và rủi ro nghiệp vụ	5%	10% vốn điều lệ

Từ ngày 01 tháng 02 năm 2022, Thông tư 146/2014/TT-BTC ngày 06 tháng 10 năm 2014 hết hiệu lực và được thay thế bằng Thông tư 114/2021/TT-BTC ngày 17 tháng 12 năm 2021. Theo đó, Công ty dùng trích lập hai quỹ này và chờ quyết định sử dụng số dư quỹ đã trích của Hội đồng thành viên.

16. **Ghi nhận doanh thu và thu nhập**

Doanh thu được ghi nhận khi Công ty có khả năng nhận được các lợi ích kinh tế có thể xác định được một cách chắc chắn. Doanh thu được xác định theo giá trị hợp lý của các khoản đã thu hoặc sẽ thu được sau khi trừ đi các khoản giảm trừ doanh thu cung cấp dịch vụ (nếu có). Các điều kiện ghi nhận cụ thể sau đây cũng phải được đáp ứng khi ghi nhận doanh thu:

Doanh thu hoạt động môi giới chứng khoán

Khi có thể xác định được kết quả hợp đồng một cách chắc chắn, doanh thu sẽ được ghi nhận căn cứ vào mức độ hoàn thành công việc. Trong trường hợp không thể xác định được kết quả thực hiện hợp đồng một cách chắc chắn, doanh thu sẽ chỉ có thể được ghi nhận ở mức có thể thu hồi được của các chi phí đã được ghi nhận.

Thu nhập từ kinh doanh chứng khoán

Thu nhập từ kinh doanh chứng khoán được xác định dựa trên mức chênh lệch giá bán và giá vốn bình quân của các loại chứng khoán.

Thu nhập lãi

Doanh thu được ghi nhận khi tiền lãi phát sinh trên cơ sở dồn tích (có tính đến lợi tức mà tài sản đem lại) trừ khi khả năng thu hồi tiền lãi là không chắc chắn.

Cổ tức

Cổ tức được ghi nhận khi quyền được nhận khoản thanh toán cổ tức của Công ty được xác lập, ngoại trừ cổ tức nhận bằng cổ phiếu chỉ được cập nhật và theo dõi số lượng cổ phiếu nắm giữ mà không được ghi nhận là doanh thu.

CÔNG TY TNHH MỘT THÀNH VIÊN CHỨNG KHOÁN NGÂN HÀNG ĐÔNG Á

Địa chỉ: Tầng 2 và tầng 3, Tòa nhà 468 Nguyễn Thị Minh Khai, Phường 02, Quận 3, TP. Hồ Chí Minh

BÁO CÁO TÀI CHÍNH GIỮA NIÊN ĐỘ

6 tháng đầu của năm tài chính kết thúc ngày 31 tháng 12 năm 2024

Bản thuyết minh Báo cáo tài chính giữa niên độ (tiếp theo)

Doanh thu cung cấp dịch vụ khác

Khi có thể xác định được kết quả thực hiện hợp đồng một cách chắc chắn, doanh thu sẽ được ghi nhận dựa vào mức độ hoàn thành công việc.

Nếu không thể xác định được kết quả thực hiện hợp đồng một cách chắc chắn, doanh thu sẽ chỉ được ghi nhận ở mức có thể thu hồi được của các chi phí đã được ghi nhận.

Thu nhập khác

Các khoản thu nhập khác bao gồm các khoản thu từ các hoạt động xảy ra không thường xuyên, ngoài các hoạt động tạo ra doanh thu, gồm: các khoản thu về thanh lý tài sản cố định, nhượng bán tài sản cố định; thu tiền phạt khách hàng do vi phạm hợp đồng; thu tiền bảo hiểm được bồi thường; thu được từ các khoản nợ phải thu đã xóa sổ tính vào chi phí kỳ trước; khoản nợ phải trả nay mất chủ được ghi tăng thu nhập; thu các khoản thuế được giảm, được hoàn lại; và các khoản thu khác được ghi nhận là thu nhập khác theo quy định của Chuẩn mực Kế toán Việt Nam số 14 – Doanh thu và thu nhập khác.

17. Phương pháp tính giá vốn chứng khoán tự doanh bán ra

Công ty áp dụng phương pháp bình quân di động để tính giá vốn chứng khoán tự doanh bán ra.

18. Các khoản chi phí

Chi phí là những khoản làm giảm lợi ích kinh tế được ghi nhận tại thời điểm giao dịch phát sinh hoặc khi có khả năng tương đối chắc chắn sẽ phát sinh trong tương lai không phân biệt đã chi tiền hay chưa.

Các khoản chi phí và khoản doanh thu do nó tạo ra phải được ghi nhận đồng thời theo nguyên tắc phù hợp. Trong trường hợp nguyên tắc phù hợp xung đột với nguyên tắc thận trọng, chi phí được ghi nhận căn cứ vào bản chất và quy định của các chuẩn mực kế toán để đảm bảo phản ánh giao dịch một cách trung thực, hợp lý.

19. Thuế thu nhập doanh nghiệp

Chi phí thuế thu nhập doanh nghiệp bao gồm thuế thu nhập hiện hành và thuế thu nhập hoãn lại.

Thuế thu nhập hiện hành

Thuế thu nhập hiện hành là khoản thuế được tính dựa trên thu nhập tính thuế. Thu nhập tính thuế chênh lệch so với lợi nhuận kế toán là do điều chỉnh các khoản chênh lệch tạm thời giữa thuế và kế toán, các chi phí không được trừ cũng như điều chỉnh các khoản thu nhập không phải chịu thuế và các khoản lỗ được chuyển.

Thuế thu nhập hoãn lại

Thuế thu nhập hoãn lại là khoản thuế thu nhập doanh nghiệp sẽ phải nộp hoặc sẽ được hoàn lại do chênh lệch tạm thời giữa giá trị ghi sổ của tài sản và nợ phải trả cho mục đích lập Báo cáo tài chính và cơ sở tính thuế thu nhập. Thuế thu nhập hoãn lại phải trả được ghi nhận cho tất cả các khoản chênh lệch tạm thời chịu thuế. Tài sản thuế thu nhập hoãn lại chỉ được ghi nhận khi chắc chắn trong tương lai sẽ có lợi nhuận tính thuế để sử dụng những chênh lệch tạm thời được khấu trừ này.

Giá trị ghi sổ của tài sản thuế thu nhập doanh nghiệp hoãn lại được xem xét lại vào ngày kết thúc kỳ kế toán và sẽ được ghi giảm đến mức đảm bảo chắc chắn có đủ lợi nhuận tính thuế cho phép lợi ích của một phần hoặc toàn bộ tài sản thuế thu nhập hoãn lại được sử dụng. Các tài sản thuế thu nhập doanh nghiệp hoãn lại chưa được ghi nhận trước đây được xem xét lại vào ngày kết thúc kỳ kế toán và được ghi nhận khi chắc chắn có đủ lợi nhuận tính thuế để có thể sử dụng các tài sản thuế thu nhập hoãn lại chưa ghi nhận này.

TY
HỮU
TƯ
C
G.P.
TR
CHỦ
QUẢN

CÔNG TY TNHH MỘT THÀNH VIÊN CHỨNG KHOÁN NGÂN HÀNG ĐÔNG Á

Địa chỉ: Tầng 2 và tầng 3, Tòa nhà 468 Nguyễn Thị Minh Khai, Phường 02, Quận 3, TP. Hồ Chí Minh

BÁO CÁO TÀI CHÍNH GIỮA NIÊN ĐỘ

6 tháng đầu của năm tài chính kết thúc ngày 31 tháng 12 năm 2024

Bản thuyết minh Báo cáo tài chính giữa niên độ (tiếp theo)

Tài sản thuế thu nhập hoãn lại và thuế thu nhập hoãn lại phải trả được xác định theo thuế suất dự tính sẽ áp dụng cho kỳ tài sản được thu hồi hay nợ phải trả được thanh toán dựa trên các mức thuế suất có hiệu lực tại ngày kết thúc kỳ kế toán. Thuế thu nhập hoãn lại được ghi nhận vào Báo cáo kết quả hoạt động giữa niên độ và chỉ ghi trực tiếp vào vốn chủ sở hữu khi khoản thuế đó liên quan đến các khoản mục được ghi thẳng vào vốn chủ sở hữu.

Tài sản thuế thu nhập hoãn lại và thuế thu nhập hoãn lại phải trả được bù trừ khi:

- Công ty có quyền hợp pháp được bù trừ giữa tài sản thuế thu nhập hiện hành với thuế thu nhập hiện hành phải nộp; và
- Các tài sản thuế thu nhập hoãn lại và thuế thu nhập hoãn lại phải trả này liên quan đến thuế thu nhập doanh nghiệp được quản lý bởi cùng một cơ quan thuế:
 - Đối với cùng một đơn vị chịu thuế; hoặc
 - Công ty dự định thanh toán thuế thu nhập hiện hành phải trả và tài sản thuế thu nhập hiện hành trên cơ sở thuần hoặc thu hồi tài sản đồng thời với việc thanh toán nợ phải trả trong từng kỳ tương lai khi các khoản trọng yếu của thuế thu nhập hoãn lại phải trả hoặc tài sản thuế thu nhập hoãn lại được thanh toán hoặc thu hồi.

20. Bên liên quan

Các bên được coi là liên quan nếu một bên có khả năng kiểm soát hoặc có ảnh hưởng đáng kể đối với bên kia trong việc ra quyết định các chính sách tài chính và hoạt động. Các bên cũng được xem là bên liên quan nếu cùng chịu sự kiểm soát chung hay chịu ảnh hưởng đáng kể chung.

Trong việc xem xét mối quan hệ của các bên liên quan, bản chất của mối quan hệ được chú trọng nhiều hơn hình thức pháp lý.

21. Các khoản mục không có số liệu

Các khoản mục không được trình bày trên Báo cáo tài chính giữa niên độ này theo Thông tư số 210/2014/TT-BTC ngày 30 tháng 12 năm 2014, Thông tư số 334/2016/TT-BTC ngày 27 tháng 12 năm 2016 và Thông tư số 146/2014/TT-BTC ngày 06 tháng 10 năm 2014 do Bộ Tài chính ban hành là các khoản mục không có số liệu.

V. QUẢN TRỊ RỦI RO TÀI CHÍNH

Nghiệp vụ quản lý rủi ro là nghiệp vụ không thể thiếu cho toàn bộ hoạt động của Công ty. Công ty đã xây dựng hệ thống kiểm soát nhằm đảm bảo sự cân bằng ở mức hợp lý giữa chi phí rủi ro phát sinh và chi phí quản lý rủi ro. Ban Tổng Giám đốc liên tục theo dõi quy trình quản lý rủi ro của Công ty để đảm bảo sự cân bằng hợp lý giữa rủi ro và kiểm soát rủi ro.

Hoạt động của Công ty phát sinh các rủi ro tài chính sau: rủi ro tín dụng, rủi ro thanh khoản và rủi ro thị trường. Ban Tổng Giám đốc chịu trách nhiệm trong việc thiết lập các chính sách và các kiểm soát nhằm giảm thiểu các rủi ro tài chính cũng như giám sát việc thực hiện các chính sách và các kiểm soát đã thiết lập.

1. Rủi ro tín dụng

Rủi ro tín dụng là rủi ro mà một bên tham gia trong hợp đồng không có khả năng thực hiện được nghĩa vụ của mình dẫn đến tổn thất về tài chính cho Công ty.

Công ty có rủi ro tín dụng phát sinh chủ yếu từ tiền gửi ngân hàng, các tài sản tài chính, các khoản phải thu và các tài sản khác.



16-C
CÔNG
TY TNHH
CHỨNG
KHOÁN
NGÂN
HÀNG
ĐÔNG
Á
T.F.I

CÔNG TY TNHH MỘT THÀNH VIÊN CHỨNG KHOÁN NGÂN HÀNG ĐÔNG Á

Địa chỉ: Tầng 2 và tầng 3, Tòa nhà 468 Nguyễn Thị Minh Khai, Phường 02, Quận 3, TP. Hồ Chí Minh

BÁO CÁO TÀI CHÍNH GIỮA NIÊN ĐỘ

6 tháng đầu của năm tài chính kết thúc ngày 31 tháng 12 năm 2024

Bản thuyết minh Báo cáo tài chính giữa niên độ (tiếp theo)

Tiền gửi ngân hàng

Công ty chủ yếu duy trì số dư tiền gửi tại các ngân hàng được nhiều người biết đến ở Việt Nam. Rủi ro tín dụng đối với số dư tiền gửi ở các ngân hàng được quản lý bởi bộ phận Quản trị rủi ro của Công ty. Rủi ro tín dụng tối đa đối với các khoản mục trong Báo cáo tình hình tài chính giữa niên độ là giá trị ghi sổ. Công ty nhận thấy mức độ tập trung rủi ro tín dụng đối với tiền gửi ngân hàng là thấp.

Các tài sản tài chính

Công ty quản lý rủi ro tín dụng liên quan đến các khoản đầu tư vào các tài sản tài chính thông qua chính sách, quy trình và thủ tục kiểm soát của Công ty. Công ty nhận thấy mức độ tập trung rủi ro tín dụng đối với các tài sản tài chính là thấp do đã thực hiện trích lập dự phòng tối đa cho nhiều khoản đầu tư.

Các khoản phải thu

Các khoản phải thu của Công ty gồm: phải thu bán các tài sản tài chính; phải thu và dự thu cổ tức, tiền lãi các tài sản tài chính; các khoản cho vay và các khoản phải thu khác.

Công ty quản lý rủi ro tín dụng liên quan đến các khoản phải thu về cho vay thông qua chính sách, thủ tục và quy trình kiểm soát của Công ty có liên quan đến quy trình cho vay ký quỹ và ứng trước tiền bán chứng khoán cho khách hàng. Công ty chỉ thực hiện cho vay ký quỹ với các chứng khoán được phép giao dịch ký quỹ theo Quy chế cho vay ký quỹ. Hạn mức tín dụng được kiểm soát trên cơ sở giá trị tài sản bảo đảm, tín nhiệm giao dịch của khách hàng.

Công ty quản lý rủi ro tín dụng liên quan đến các khoản phải thu còn lại thông qua chính sách, thủ tục và quy trình kiểm soát có liên quan. Chất lượng tín dụng của khách hàng được đánh giá dựa trên đánh giá của Ban Tổng Giám đốc.

Công ty thường xuyên theo dõi các khoản phải thu chưa thu hồi được. Đối với các khách hàng lớn, Công ty thực hiện xem xét suy giảm chất lượng tín dụng thường xuyên. Công ty tìm cách duy trì kiểm soát chặt chẽ đối với các khoản phải thu tồn đọng để giảm thiểu rủi ro tín dụng. Trên cơ sở này và việc các khoản phải thu có liên quan đến nhiều đối tượng khác nhau nên rủi ro tín dụng không bị tập trung vào một đối tượng đáng kể nào.

Ngoại trừ khoản phải thu khó đòi đã được lập dự phòng tại thuyết minh số VI.4. Tất cả các tài sản tài chính của Công ty đều trong hạn và không bị giảm giá trị.

2. Rủi ro thanh khoản

Rủi ro thanh khoản là rủi ro Công ty gặp khó khăn khi thực hiện nghĩa vụ tài chính do thiếu tiền.

Rủi ro thanh khoản của Công ty chủ yếu phát sinh từ việc các tài sản tài chính và nợ phải trả tài chính có các thời điểm đáo hạn lệch nhau.

Công ty quản lý rủi ro thanh khoản thông qua các biện pháp: thường xuyên theo dõi các yêu cầu về thanh toán hiện tại và dự kiến trong tương lai để duy trì một lượng tiền ở mức phù hợp, giám sát các luồng tiền phát sinh thực tế với dự kiến nhằm giảm thiểu ảnh hưởng do biến động của luồng tiền.

Thời hạn thanh toán của các khoản nợ phải trả tài chính của Công ty dựa trên thời hạn thanh toán theo hợp đồng là từ 01 năm trở xuống.

Ban Tổng Giám đốc cho rằng mức độ rủi ro đối với việc trả nợ là thấp. Công ty có khả năng thanh toán các khoản nợ đến hạn từ dòng tiền từ hoạt động kinh doanh và tiền thu từ các tài sản tài chính đáo hạn.



CÔNG TY TNHH MỘT THÀNH VIÊN CHỨNG KHOÁN NGÂN HÀNG ĐÔNG Á

Địa chỉ: Tầng 2 và tầng 3, Tòa nhà 468 Nguyễn Thị Minh Khai, Phường 02, Quận 3, TP. Hồ Chí Minh

BÁO CÁO TÀI CHÍNH GIỮA NIÊN ĐỘ

6 tháng đầu của năm tài chính kết thúc ngày 31 tháng 12 năm 2024

Bản thuyết minh Báo cáo tài chính giữa niên độ (tiếp theo)

3. Rủi ro thị trường

Rủi ro thị trường là rủi ro mà giá trị hợp lý hoặc các luồng tiền trong tương lai của công cụ tài chính sẽ biến động theo những thay đổi của giá thị trường.

Rủi ro thị trường liên quan đến hoạt động của Công ty gồm: rủi ro ngoại tệ, rủi ro lãi suất và rủi ro về giá chứng khoán.

Rủi ro ngoại tệ

Rủi ro ngoại tệ là rủi ro mà giá trị hợp lý hoặc các luồng tiền trong tương lai của công cụ tài chính sẽ biến động theo những thay đổi của tỷ giá hối đoái.

Ban Tổng Giám đốc đánh giá mức độ ảnh hưởng do biến động của tỷ giá hối đoái đến lợi nhuận trước thuế và vốn chủ sở hữu của Công ty là không đáng kể.

Rủi ro lãi suất

Rủi ro lãi suất là rủi ro mà giá trị hợp lý hoặc các luồng tiền trong tương lai của một công cụ tài chính sẽ biến động theo những thay đổi của lãi suất thị trường. Rủi ro thị trường phát sinh do thay đổi lãi suất của Công ty chủ yếu liên quan đến tiền và các khoản tiền gửi ngắn hạn của Công ty. Đây là các khoản đầu tư ngắn hạn và không được Công ty nắm giữ nhằm mục đích thu lợi từ sự tăng lên trong giá trị.

Công ty quản lý rủi ro lãi suất bằng cách phân tích tình hình cạnh tranh trên thị trường để có được các lãi suất có lợi cho mục đích của Công ty và vẫn nằm trong giới hạn quản lý rủi ro của mình.

Công ty không thực hiện phân tích độ nhạy đối với lãi suất vì đa phần các khoản tiền gửi ngân hàng có lãi suất cố định.

Rủi ro về giá chứng khoán

Các chứng khoán do Công ty nắm giữ có thể bị ảnh hưởng bởi các rủi ro về giá trị tương lai của chứng khoán đầu tư. Công ty quản lý rủi ro về giá chứng khoán bằng cách thiết lập hạn mức đầu tư và đa dạng hóa danh mục đầu tư.

Ban Tổng Giám đốc đánh giá mức độ ảnh hưởng do biến động của giá chứng khoán đến lợi nhuận trước thuế và vốn chủ sở hữu của Công ty là không đáng kể.

VI. THÔNG TIN BỔ SUNG CHO CÁC KHOẢN MỤC TRÌNH BÀY TRONG BÁO CÁO TÌNH HÌNH TÀI CHÍNH GIỮA NIÊN ĐỘ

1. Tiền và các khoản tương đương tiền

	<u>Số cuối kỳ</u>	<u>Số đầu năm</u>
Tiền mặt	6.637.476	10.764.558
Tiền gửi ngân hàng cho hoạt động của Công ty	10.370.987.299	2.042.585.072
Tiền gửi bù trừ và thanh toán giao dịch chứng khoán	1.133.317	151.124.787
Các khoản tương đương tiền (tiền gửi có kỳ hạn dưới 3 tháng)	56.000.000.000	64.500.000.000
Cộng	<u>66.378.758.092</u>	<u>66.704.474.417</u>

CÔNG TY TNHH MỘT THÀNH VIÊN CHỨNG KHOÁN NGÂN HÀNG ĐÔNG Á

Địa chỉ: Tầng 2 và tầng 3, Tòa nhà 468 Nguyễn Thị Minh Khai, Phường 02, Quận 3, TP. Hồ Chí Minh

BÁO CÁO TÀI CHÍNH GIỮA NIÊN ĐỘ

6 tháng đầu của năm tài chính kết thúc ngày 31 tháng 12 năm 2024

Bản thuyết minh Báo cáo tài chính giữa niên độ (tiếp theo)

2. Giá trị khối lượng giao dịch chứng khoán thực hiện trong kỳ

	Khối lượng giao dịch thực hiện trong kỳ	Giá trị khối lượng giao dịch thực hiện trong kỳ
<i>Của nhà đầu tư</i>	48.215.046	891.923.265.800
Cổ phiếu	48.148.846	891.837.828.800
Trái phiếu	400	9.070.000
Chứng chỉ quỹ	100	11.780.000
Chứng khoán khác	65.700	64.587.000
Cộng	48.215.046	891.923.265.800

3. Các loại tài sản tài chính

3a. Các tài sản tài chính ghi nhận thông qua lãi/lỗ (FVTPL)

	Số cuối kỳ		Số đầu năm	
	Giá gốc	Giá trị hợp lý	Giá gốc	Giá trị hợp lý
Cổ phiếu niêm yết	786.215.200	2.360.240.000	786.215.200	1.793.000.000
Cổ phiếu chưa niêm yết	8.741.730.000	1.718.675.677	8.741.730.000	1.505.512.843
Cổ phiếu hủy niêm yết	579.400	-	579.400	-
Cộng	9.528.524.600	4.078.915.677	9.528.524.600	3.298.512.843

3b. Các khoản cho vay

	Số cuối kỳ		Số đầu năm	
	Giá gốc	Giá trị hợp lý	Giá gốc	Giá trị hợp lý
Gốc cho vay giao dịch ký quỹ	106.474.982.663	106.474.982.663	100.108.348.261	100.108.348.261
Gốc ứng trước tiền bán chứng khoán	6.893.350.122	6.893.350.122	11.117.092.039	11.117.092.039
Cộng	113.368.332.785	113.368.332.785	111.225.440.300	111.225.440.300

3c. Tình hình biến động các khoản đầu tư theo nhóm do đánh giá lại theo giá trị thị trường cuối kỳ

Tại ngày 30 tháng 6 năm 2024:

STT	Tài sản tài chính	Giá mua	Giá trị thị trường hoặc giá trị cuối kỳ	Chênh lệch đánh giá lại		Giá trị đánh giá lại
				Tăng	Giảm	
I.	Tài sản tài chính ghi nhận thông qua lãi lỗ (FVTPL)	9.528.524.600	4.078.915.677	1.574.024.800	(7.023.633.723)	4.078.915.677
1.	Cổ phiếu niêm yết	786.215.200	2.360.240.000	1.574.024.800	-	2.360.240.000
2.	Cổ phiếu chưa niêm yết	8.741.730.000	1.718.675.677	-	(7.023.054.323)	1.718.675.677
3.	Cổ phiếu hủy niêm yết	579.400	-	-	(579.400)	-
	Cộng	9.528.524.600	4.078.915.677	1.574.024.800	(7.023.633.723)	4.078.915.677

Tại ngày 31 tháng 12 năm 2023:

STT	Tài sản tài chính	Giá mua	Giá trị thị trường hoặc giá trị cuối năm	Chênh lệch đánh giá lại		Giá trị đánh giá lại
				Tăng	Giảm	
I.	Tài sản tài chính ghi nhận thông qua lãi lỗ (FVTPL)	9.528.524.600	3.298.512.843	1.006.784.800	(7.236.796.557)	3.298.512.843
1.	Cổ phiếu niêm yết	786.215.200	1.793.000.000	1.006.784.800	-	1.793.000.000
2.	Cổ phiếu chưa niêm yết	8.741.730.000	1.505.512.843	-	(7.236.217.157)	1.505.512.843
3.	Cổ phiếu hủy niêm yết	579.400	-	-	(579.400)	-
	Cộng	9.528.524.600	3.298.512.843	1.006.784.800	(7.236.796.557)	3.298.512.843

CÔNG TY TNHH MỘT THÀNH VIÊN CHỨNG KHOÁN NGÂN HÀNG ĐÔNG Á

Địa chỉ: Tầng 2 và tầng 3, Tòa nhà 468 Nguyễn Thị Minh Khai, Phường 02, Quận 3, TP. Hồ Chí Minh

BÁO CÁO TÀI CHÍNH GIỮA NIÊN ĐỘ

6 tháng đầu của năm tài chính kết thúc ngày 31 tháng 12 năm 2024

Bản thuyết minh Báo cáo tài chính giữa niên độ (tiếp theo)

3d. Đầu tư dài hạn khác

	Số cuối kỳ		Số đầu năm	
	Giá gốc	Dự phòng	Giá gốc	Dự phòng
Công ty Cổ phần Kim khí Hưng Thịnh Phát	33.140.516.000	(33.140.516.000)	33.140.516.000	(33.140.516.000)
Công ty Cổ phần Thương mại Thủy sản Á Châu (ACF)	30.860.999.556	(30.860.999.556)	30.860.999.556	(30.860.999.556)
Công ty Cổ phần An Tôn Nguyễn	23.000.000.000	(23.000.000.000)	23.000.000.000	(23.000.000.000)
Công ty Cổ phần Vật liệu tự dính Việt Nam	16.000.000.000	(16.000.000.000)	16.000.000.000	(16.000.000.000)
Công ty Cổ phần Địa ốc Đông Á	12.100.000.000	(1.166.622.520)	12.100.000.000	(1.166.622.520)
Công ty Cổ phần Sóng Việt	8.183.300.000	(319.039.136)	8.183.300.000	(562.954.726)
Công ty Cổ phần Xây dựng Công nghiệp Tam Quan Bình Định	3.990.000.000	(3.990.000.000)	3.990.000.000	(3.990.000.000)
Công ty Cổ phần Bất động sản DIC (DIC-Resco)	3.817.280.000	-	3.817.280.000	-
Công ty Cổ phần Sản xuất Xuất nhập khẩu Lâm sản - Tiểu thủ công nghiệp (Upexim)	2.873.475.000	(2.873.475.000)	2.873.475.000	(2.873.475.000)
Công ty Cổ phần Thương mại Quốc tế (ITC)	1.600.000.000	(386.730.498)	1.600.000.000	(386.730.498)
Công ty Cổ phần Địa ốc 9	1.415.011.000	-	1.415.011.000	-
Cộng	136.980.581.556	(111.737.382.710)	136.980.581.556	(111.981.298.300)

4. Các khoản phải thu

	Số cuối kỳ	Số đầu năm
Các khoản phải thu bán các tài sản tài chính	15.252.400.000	15.252.400.000
Bà Lý Đỗ Nhã Phương	2.400.000.000	2.400.000.000
Bà Hoàng Thị Duyên	5.252.400.000	5.252.400.000
Ông Nguyễn Huy Dũng	4.300.000.000	4.300.000.000
Bà Nguyễn Thị Bích Thủy	3.300.000.000	3.300.000.000
Các khoản phải thu và dự thu cổ tức, tiền lãi các khoản đầu tư	408.218.548	1.255.036.254
Dự thu lãi tiền gửi có kỳ hạn	83.326.028	127.417.808
Phải thu lãi giao dịch ký quỹ	324.892.520	1.127.618.446
Trả trước cho người bán	86.087.364	33.450.000
Phải thu dịch vụ công ty chứng khoán cung cấp	10.751.905.249	10.717.030.207
Phải thu hoạt động môi giới chứng khoán	9.963.969.554	10.030.919.125
Phải thu hoạt động lưu ký chứng khoán	534.162.969	500.111.082
Phải thu hoạt động tư vấn tài chính	178.500.000	141.000.000
Phải thu hoạt động tư vấn khác	75.272.726	45.000.000
Tài sản thiếu chờ xử lý	477.211.431	477.211.431
Phải thu khách hàng về đặt cọc mua chứng khoán niêm yết	31.600.000.000	31.600.000.000
Bà Đặng Thị Kim Liên	16.300.000.000	16.300.000.000
Ông Võ Văn Tâm	15.300.000.000	15.300.000.000
Phải thu khác	60.461.910	60.461.910
Cộng	58.636.284.502	59.395.589.802

Y
DU HA
TU VA
CH

6-C
CÔNG
CH NHIÊN
ĐT THÀN
KHỎANI
ĐÔNG
-T.P.H

CÔNG TY TNHH MỘT THÀNH VIÊN CHỨNG KHOÁN NGÂN HÀNG ĐÔNG Á

Địa chỉ: Tầng 2 và tầng 3, Tòa nhà 468 Nguyễn Thị Minh Khai, Phường 02, Quận 3, TP. Hồ Chí Minh

BÁO CÁO TÀI CHÍNH GIỮA NIÊN ĐỘ

6 tháng đầu của năm tài chính kết thúc ngày 31 tháng 12 năm 2024

Bản thuyết minh Báo cáo tài chính giữa niên độ (tiếp theo)

5. Dự phòng phải thu khó đòi

	Giá trị phải thu khó đòi	Số đầu năm	Số cuối kỳ
Dự phòng phải thu bán các tài sản tài chính	15.252.400.000	15.252.400.000	15.252.400.000
Bà Lý Đỗ Nhã Phương	2.400.000.000	2.400.000.000	2.400.000.000
Bà Hoàng Thị Duyên	5.252.400.000	5.252.400.000	5.252.400.000
Ông Nguyễn Huy Dũng	4.300.000.000	4.300.000.000	4.300.000.000
Bà Nguyễn Thị Bích Thủy	3.300.000.000	3.300.000.000	3.300.000.000
Dự phòng phải thu khác	42.189.650.100	42.189.650.100	42.189.650.100
Bà Đặng Thị Kim Liên - phải thu đặt cọc mua chứng khoán niêm yết	16.300.000.000	16.300.000.000	16.300.000.000
Ông Võ Văn Tâm - phải thu đặt cọc mua chứng khoán niêm yết	15.300.000.000	15.300.000.000	15.300.000.000
Ông Nguyễn Văn Giang - phải thu cán bộ công nhân viên cũ của Công ty	6.181.196.045	6.181.196.045	6.181.196.045
Ông Nguyễn Kim Cương - phải thu cán bộ, công nhân viên cũ của Công ty	3.708.435.227	3.708.435.227	3.708.435.227
Phải thu Công ty TNHH Phần mềm HT2D	12.950.000	12.950.000	12.950.000
Phải thu tài sản thiếu chờ xử lý	477.211.431	477.211.431	477.211.431
Phải thu ông Nguyễn Văn Thành	47.857.397	47.857.397	47.857.397
Phải thu khách hàng dịch vụ tư vấn	162.000.000	162.000.000	162.000.000
Cộng	57.442.050.100	57.442.050.100	57.442.050.100

6. Chi phí trả trước

6a. Chi phí trả trước ngắn hạn

	Số cuối kỳ	Số đầu năm
Phí dịch vụ cung cấp thông tin	72.000.000	144.000.000
Thiết bị tin học	6.504.545	10.412.161
Công cụ, dụng cụ khác	251.925.534	320.192.070
Phí thuê đường truyền, internet	50.107.490	16.709.890
Phí dịch vụ khác	157.999.339	8.119.339
Cộng	538.536.908	499.433.460

6b. Chi phí trả trước dài hạn

	Số cuối kỳ	Số đầu năm
Máy vi tính	159.415.419	240.310.719
Thiết bị, đồ dùng văn phòng	419.182.825	558.595.079
Phí thuê đường truyền internet	62.759.000	147.461.000
Chi phí trả trước khác	70.875.000	10.125.000
Cộng	712.232.244	956.491.798

7. Thuế và các khoản phải thu Nhà nước

Khoản thuế Thu nhập doanh nghiệp nộp thừa.



CÔNG TY TNHH MỘT THÀNH VIÊN CHỨNG KHOÁN NGÂN HÀNG ĐÔNG Á

Địa chỉ: Tầng 2 và tầng 3, Tòa nhà 468 Nguyễn Thị Minh Khai, Phường 02, Quận 3, TP. Hồ Chí Minh

BÁO CÁO TÀI CHÍNH GIỮA NIÊN ĐỘ

6 tháng đầu của năm tài chính kết thúc ngày 31 tháng 12 năm 2024

Bản thuyết minh Báo cáo tài chính giữa niên độ (tiếp theo)

8. Tài sản cố định hữu hình

	Nhà cửa, vật kiến trúc	Máy móc thiết bị	Phương tiện vận tải, truyền dẫn	Thiết bị văn phòng	Tài sản cố định khác	Cộng
Nguyên giá						
Số đầu năm	1.294.367.000	1.097.131.746	3.216.475.174	8.620.681.511	301.304.936	14.529.960.367
Mua trong kỳ	-	-	124.000.000	-	-	124.000.000
Số cuối kỳ	1.294.367.000	1.097.131.746	3.340.475.174	8.620.681.511	301.304.936	14.653.960.367
<i>Trong đó:</i>						
Đã khấu hao hết nhưng vẫn còn sử dụng	1.294.367.000	1.097.131.746	2.551.420.174	5.068.951.511	301.304.936	10.313.175.367
Giá trị hao mòn						
Số đầu năm	1.294.367.000	1.097.131.746	2.749.931.511	6.916.598.950	301.304.936	12.359.334.143
Khấu hao trong kỳ	-	-	83.956.003	408.720.000	-	492.676.003
Số cuối kỳ	1.294.367.000	1.097.131.746	2.833.887.514	7.325.318.950	301.304.936	12.852.010.146
Giá trị còn lại						
Số đầu năm	-	-	466.543.663	1.704.082.561	-	2.170.626.224
Số cuối kỳ	-	-	506.587.660	1.295.362.561	-	1.801.950.221

9. Tài sản cố định vô hình

	Chương trình phần mềm	Tài sản cố định vô hình khác	Cộng
Nguyên giá			
Số đầu năm	14.214.956.174	6.843.080.760	21.058.036.934
Số cuối kỳ	14.214.956.174	6.843.080.760	21.058.036.934
<i>Trong đó:</i>			
Đã khấu hao hết nhưng vẫn còn sử dụng	9.214.956.174	6.843.080.760	16.058.036.934
Giá trị hao mòn			
Số đầu năm	11.714.176.368	6.843.080.760	18.557.257.128
Khấu hao trong kỳ	500.767.806	-	500.767.806
Số cuối kỳ	12.214.944.174	6.843.080.760	19.058.024.934
Giá trị còn lại			
Số đầu năm	2.500.779.806	-	2.500.779.806
Số cuối kỳ	2.000.012.000	-	2.000.012.000

10. Tiền nộp quỹ hỗ trợ thanh toán

Tiền nộp quỹ hỗ trợ thanh toán phản ánh khoản tiền ký quỹ tại Trung tâm Lưu ký chứng khoán Việt Nam.

Theo Quyết định 105/QĐ-VSD ngày 20 tháng 8 năm 2021 thay thế cho Quyết định số 27/QĐ-VSD ngày 13 tháng 3 năm 2015 về việc ban hành Quy chế quản lý và sử dụng quỹ hỗ trợ thanh toán của Tổng Giám đốc Trung tâm Lưu ký chứng khoán Việt Nam, Công ty phải ký quỹ một khoản tiền ban đầu là 120.000.000 VND tại Trung tâm Lưu ký chứng khoán Việt Nam và hàng kỳ phải đóng bổ sung 0,01% tổng giá trị chứng khoán môi giới kỳ trước, nhưng không vượt quá 2.500.000.000 VND/năm.

CÔNG TY TNHH MỘT THÀNH VIÊN CHỨNG KHOÁN NGÂN HÀNG ĐÔNG Á

Địa chỉ: Tầng 2 và tầng 3, Tòa nhà 468 Nguyễn Thị Minh Khai, Phường 02, Quận 3, TP. Hồ Chí Minh

BÁO CÁO TÀI CHÍNH GIỮA NIÊN ĐỘ

6 tháng đầu của năm tài chính kết thúc ngày 31 tháng 12 năm 2024

Bản thuyết minh Báo cáo tài chính giữa niên độ (tiếp theo)

Biến động khoản tiền nộp quỹ hỗ trợ thanh toán như sau:

	Số cuối kỳ	Số đầu năm
Tiền nộp ban đầu	120.000.000	120.000.000
Tiền nộp bổ sung	9.620.118.642	9.416.289.450
Tiền lãi phân bổ hàng kỳ	8.665.255.981	7.815.334.974
Tổng cộng	18.405.374.623	17.351.624.424

11. Phải trả hoạt động giao dịch chứng khoán

	Số cuối kỳ	Số đầu năm
Phải trả Sở Giao dịch chứng khoán	236.833.244	224.776.648
Phải trả Trung tâm lưu ký chứng khoán	73.140.722	67.300.383
Phải trả tổ chức, cá nhân khác	596.500	596.500
Cộng	310.570.466	292.673.531

12. Phải trả người bán

Phải trả người bán ngắn hạn

Phải trả các nhà cung cấp dịch vụ.

Phải trả người bán dài hạn

Phải trả Công ty Cổ phần Công nghệ tin học và Dịch vụ Goline đã tắt toán trong kỳ.

13. Thuế và các khoản phải nộp Nhà nước

	Số cuối kỳ	Số đầu năm
Thuế GTGT đầu ra	47.317.626	31.678.573
Thuế thu nhập cá nhân	564.448.977	810.563.088
Cộng	611.766.603	842.241.661

Thuế thu nhập doanh nghiệp

Công ty phải nộp thuế thu nhập doanh nghiệp cho các khoản thu nhập tính thuế với thuế suất 20%.

Thuế thu nhập doanh nghiệp phải nộp được dự tính như sau:

	Lũy kế từ đầu năm đến cuối kỳ này	
	Năm nay	Năm trước
Tổng lợi nhuận kế toán trước thuế	3.584.152.241	4.468.073.471
Các khoản điều chỉnh tăng, giảm lợi nhuận kế toán để xác định lợi nhuận chịu thuế thu nhập doanh nghiệp:		
- Các khoản điều chỉnh tăng	(61.324.778)	205.591.762
- Các khoản điều chỉnh giảm	(567.240.000)	(618.699.600)
Thu nhập chịu thuế	2.955.587.463	4.054.965.633
Cổ tức được chia trong kỳ	-	(78.240.000)
Lãi được chuyển trong kỳ	-	(119.198.758)
Thu nhập tính thuế	2.955.587.463	3.857.526.875
Thuế suất thuế thu nhập doanh nghiệp	20%	20%
Thuế thu nhập doanh nghiệp phải nộp	591.117.493	771.505.375

Việc xác định thuế thu nhập doanh nghiệp phải nộp của Công ty được căn cứ vào các quy định hiện hành về thuế. Tuy nhiên, việc áp dụng luật và các quy định về thuế đối với nhiều loại giao dịch khác nhau có thể được giải thích theo nhiều cách khác nhau nên số thuế được trình bày trên Báo cáo tài chính giữa niên độ có thể sẽ bị thay đổi theo quyết định cuối cùng của cơ quan thuế.

Các loại thuế khác

Công ty kê khai và nộp theo quy định.

CÔNG TY TNHH MỘT THÀNH VIÊN CHỨNG KHOÁN NGÂN HÀNG ĐÔNG Á

Địa chỉ: Tầng 2 và tầng 3, Tòa nhà 468 Nguyễn Thị Minh Khai, Phường 02, Quận 3, TP. Hồ Chí Minh

BÁO CÁO TÀI CHÍNH GIỮA NIÊN ĐỘ

6 tháng đầu của năm tài chính kết thúc ngày 31 tháng 12 năm 2024

Bản thuyết minh Báo cáo tài chính giữa niên độ (tiếp theo)

14. Chi phí phải trả ngắn hạn

Khoản trích trước các chi phí quản lý trong kỳ.

15. Các khoản phải trả, phải nộp ngắn hạn khác

	Số cuối kỳ	Số đầu năm
Phải trả tiền chuyên nhượng cổ phần theo hợp đồng repo chứng khoán	836.868.231	836.868.231
Phải trả thù lao cung cấp nguồn khách hàng	122.156.859	147.186.451
Các khoản phải trả, phải nộp ngắn hạn khác	16.127.372	9.275.682
Cộng	975.152.462	993.330.364

16. Vốn đầu tư của chủ sở hữu

	Số cuối kỳ	Số đầu năm
Vốn đầu tư của chủ sở hữu (*)	500.000.000.000	500.000.000.000
Các quỹ thuộc Vốn chủ sở hữu	29.575.859.691	29.575.859.691
Lỗ lũy kế	(299.170.700.699)	(302.163.735.447)
Lợi nhuận/(lỗ) đã thực hiện	(293.721.091.776)	(295.933.723.690)
Lợi nhuận/(lỗ) chưa thực hiện	(5.449.608.923)	(6.230.011.757)
Cộng	230.405.158.992	227.412.124.244

(*) Chủ sở hữu của Công ty là Ngân hàng Thương mại Cổ phần Đông Á đã góp đủ 100% vốn điều lệ.

VII. THÔNG TIN BỔ SUNG CHO CÁC KHOẢN MỤC TRÌNH BÀY NGOÀI BÁO CÁO TÌNH HÌNH TÀI CHÍNH GIỮA NIÊN ĐỘ

1. Tài sản tài chính niêm yết/đăng ký giao dịch tại VSD của nhà đầu tư

	Số cuối kỳ	Số đầu năm
Tài sản tài chính giao dịch được tự do chuyển nhượng	2.212.316.160.000	1.859.207.010.000
Tài sản tài chính giao dịch cầm cố	10.508.000.000	-
Tài sản tài chính phong tỏa, tạm giữ	13.436.060.000	11.500.060.000
Tài sản tài chính chờ thanh toán	20.575.590.000	20.308.560.000
Cộng	2.256.835.810.000	1.891.015.630.000

2. Tài sản tài chính đã lưu ký tại VSD và chưa giao dịch của Nhà đầu tư

	Số cuối kỳ	Số đầu năm
Tài sản tài chính đã lưu ký tại VSD và chưa giao dịch, tự do chuyển nhượng	8.508.710.000	13.082.130.000
Tài sản tài chính đã lưu ký tại VSD và chưa giao dịch, hạn chế chuyển nhượng	185.000.000	1.185.000.000
Tài sản tài chính đã lưu ký tại VSD và chưa giao dịch, phong tỏa, tạm giữ	3.774.660.000	3.094.510.000
Cộng	12.468.370.000	17.361.640.000

CÔNG TY TNHH MỘT THÀNH VIÊN CHỨNG KHOÁN NGÂN HÀNG ĐÔNG Á

Địa chỉ: Tầng 2 và tầng 3, Tòa nhà 468 Nguyễn Thị Minh Khai, Phường 02, Quận 3, TP. Hồ Chí Minh

BÁO CÁO TÀI CHÍNH GIỮA NIÊN ĐỘ

6 tháng đầu của năm tài chính kết thúc ngày 31 tháng 12 năm 2024

Bản thuyết minh Báo cáo tài chính giữa niên độ (tiếp theo)

3. Tiền gửi của nhà đầu tư

	Số cuối kỳ	Số đầu năm
<i>Tiền gửi của nhà đầu tư về giao dịch chứng khoán theo phương thức công ty chứng khoán quản lý</i>	<i>118.390.948.514</i>	<i>178.564.331.680</i>
Của nhà đầu tư trong nước	117.844.946.023	178.067.602.112
Của nhà đầu tư nước ngoài	546.002.491	496.729.568
<i>Tiền gửi tổng hợp giao dịch chứng khoán cho khách hàng</i>	<i>29.453.810.449</i>	<i>24.371.528.254</i>
<i>Tiền gửi bù trừ và thanh toán giao dịch chứng khoán</i>	<i>2.016.128</i>	<i>2.013.138</i>
Của nhà đầu tư trong nước	1.000.000	1.000.000
Của nhà đầu tư nước ngoài	1.016.128	1.013.138
<i>Tiền gửi của tổ chức phát hành chứng khoán</i>	<i>1.198.374.198</i>	<i>1.054.737.321</i>
Cộng	149.045.149.289	203.992.610.393

4. Phải trả nhà đầu tư về giao dịch chứng khoán theo phương thức công ty chứng khoán quản lý

	Số cuối kỳ	Số đầu năm
<i>Phải trả nhà đầu tư về giao dịch chứng khoán theo phương thức công ty chứng khoán quản lý</i>	<i>109.845.074.009</i>	<i>177.463.979.444</i>
Của nhà đầu tư trong nước	109.296.892.443	176.965.077.926
Của nhà đầu tư nước ngoài	548.181.566	498.901.518
<i>Phải trả nhà đầu tư - Tiền gửi bù trừ và thanh toán giao dịch chứng khoán của nhà đầu tư</i>	<i>29.057.196.430</i>	<i>24.019.552.630</i>
Của nhà đầu tư trong nước	29.057.196.430	24.019.552.630
<i>Phải trả khác của nhà đầu tư</i>	<i>8.944.504.652</i>	<i>1.454.340.998</i>
Của nhà đầu tư trong nước	8.944.504.652	1.454.340.998
<i>Phải trả cổ tức, gốc và lãi trái phiếu</i>	<i>1.198.374.198</i>	<i>1.054.737.321</i>
Cộng	149.045.149.289	203.992.610.393

VIII. THÔNG TIN BỔ SUNG CHO CÁC KHOẢN MỤC TRÌNH BÀY TRONG BÁO CÁO KẾT QUẢ HOẠT ĐỘNG GIỮA NIÊN ĐỘ**1. Lãi/(lỗ) bán các tài sản tài chính ghi nhận thông qua lãi/lỗ (FVTPL)**

Danh mục các khoản đầu tư	Số lượng		Giá vốn bình quân gia quyền tính đến cuối ngày giao dịch	Lãi/(lỗ) bán chứng khoán kỳ này	Lãi/(lỗ) bán chứng khoán kỳ trước
	bán	Tổng giá trị bán			
Lãi bán					
Các cổ phiếu niêm yết	-	-	-	-	444.000
Cộng	-	-	-	-	444.000
Lỗ bán					
Các cổ phiếu niêm yết	-	-	-	-	(56.000.000)
Cộng	-	-	-	-	(56.000.000)

CÔNG TY TNHH MỘT THÀNH VIÊN CHỨNG KHOÁN NGÂN HÀNG ĐÔNG Á

Địa chỉ: Tầng 2 và tầng 3, Tòa nhà 468 Nguyễn Thị Minh Khai, Phường 02, Quận 3, TP. Hồ Chí Minh
BÁO CÁO TÀI CHÍNH GIỮA NIÊN ĐỘ

6 tháng đầu của năm tài chính kết thúc ngày 31 tháng 12 năm 2024

Bản thuyết minh Báo cáo tài chính giữa niên độ (tiếp theo)

STT chính	Danh mục các tài sản tài	Giá trị mua theo sổ sách	Giá trị hợp lý	Số dư chênh lệch đánh giá lại		Số dư chênh lệch đánh giá lại đầu kỳ	Chênh lệch thuần điều chỉnh số kế toán trong kỳ	Chênh lệch tăng	Chênh lệch giảm
				đánh giá lại cuối kỳ	đánh giá lại đầu kỳ				
1.	Cổ phiếu niêm yết	786.215.200	2.360.240.000	1.574.024.800	1.006.784.800	1.006.784.800	567.240.000	567.240.000	-
	GDW	786.215.200	2.360.240.000	1.574.024.800	1.006.784.800	1.006.784.800	567.240.000	567.240.000	-
2.	Cổ phiếu chưa niêm yết	8.741.730.000	1.718.675.677	(7.023.054.323)	(7.236.217.157)	(7.236.217.157)	213.162.834	213.162.834	-
	HSI	7.364.898.000	1.188.750.080	(6.176.147.920)	(6.301.872.080)	(6.301.872.080)	125.724.160	125.724.160	-
	PEG	689.577.000	245.193.879	(444.383.121)	(523.848.661)	(523.848.661)	79.465.540	79.465.540	-
	VIS	687.200.000	284.715.218	(402.484.782)	(410.457.916)	(410.457.916)	7.973.134	7.973.134	-
	HAI	55.000	16.500	(38.500)	(38.500)	(38.500)	-	-	-
3.	Cổ phiếu hủy niêm yết	579.400	-	(579.400)	(579.400)	(579.400)	-	-	-
	FPC	280.800	-	(280.800)	(280.800)	(280.800)	-	-	-
	BGM	38.700	-	(249.100)	(249.100)	(249.100)	-	-	-
	VSP	249.100	-	(38.700)	(38.700)	(38.700)	-	-	-
	KSA	10.800	-	(10.800)	(10.800)	(10.800)	-	-	-
Cộng		9.528.524.600	4.078.915.677	(5.449.608.923)	(6.230.011.757)	(6.230.011.757)	780.402.834	780.402.834	-

CÔNG TY TNHH MỘT THÀNH VIÊN CHỨNG KHOÁN NGÂN HÀNG ĐÔNG Á

Địa chỉ: Tầng 2 và tầng 3, Tòa nhà 468 Nguyễn Thị Minh Khai, Phường 02, Quận 3, TP. Hồ Chí Minh

BÁO CÁO TÀI CHÍNH GIỮA NIÊN ĐỘ

6 tháng đầu của năm tài chính kết thúc ngày 31 tháng 12 năm 2024

Bản thuyết minh Báo cáo tài chính giữa niên độ (tiếp theo)

3. Cổ tức và tiền lãi phát sinh từ bán các tài sản tài chính FVTPL, các khoản cho vay, HTM, AFS

Lũy kế từ đầu năm đến cuối kỳ này

	Năm nay	Năm trước
Từ tài sản tài chính FVTPL	884.818.632	2.192.603.016
Cổ tức	-	78.240.000
Tiền lãi phát sinh	884.818.632	2.114.363.016
Từ các khoản cho vay và phải thu	7.113.749.028	6.682.110.670
Tiền lãi cho vay hoạt động Margin	6.019.164.440	5.815.329.854
Tiền lãi cho vay hoạt động ứng trước tiền bán của khách hàng	862.253.755	751.891.640
Phí gia hạn nợ Margin	232.330.833	114.889.176
Cộng	7.998.567.660	8.874.713.686

4. Doanh thu ngoài thu nhập từ các tài sản tài chính

Lũy kế từ đầu năm đến cuối kỳ này

	Năm nay	Năm trước
Doanh thu môi giới	7.065.584.934	5.916.115.900
Doanh thu lưu ký chứng khoán	470.935.289	412.634.396
Doanh thu hoạt động tư vấn tài chính	253.363.633	359.272.722
Doanh thu khác	4.572.000	4.545.000
Cộng	7.794.455.856	6.692.568.018

5. Chi phí quản lý công ty chứng khoán

Lũy kế từ đầu năm đến cuối kỳ này

	Năm nay	Năm trước
Chi phí cho nhân viên	4.347.207.600	3.702.923.974
Chi phí văn phòng phẩm	26.548.450	15.363.624
Chi phí công cụ, dụng cụ	73.817.452	117.384.199
Chi phí khấu hao tài sản cố định	486.029.809	551.218.883
Thuế, phí và lệ phí	5.000.000	5.000.000
Chi phí dịch vụ mua ngoài	2.433.644.952	2.275.389.787
Các chi phí khác	36.135.000	35.995.000
Cộng	7.408.383.263	6.703.275.467

IX. THÔNG TIN BỔ SUNG CHO BÁO CÁO TÌNH HÌNH BIẾN ĐỘNG VỐN CHỦ SỞ HỮU GIỮA NIÊN ĐỘ

- Phần cổ tức đã được đề xuất, hoặc được công bố sau ngày lập Báo cáo tài chính giữa niên độ nhưng trước khi Báo cáo tài chính giữa niên độ được phép phát hành
Không có.
- Giá trị cổ tức của cổ phiếu ưu đãi lũy kế chưa được ghi nhận
Không có.
- Thu nhập và chi phí, lãi hoặc lỗ hạch toán trực tiếp vào nguồn vốn chủ sở hữu
Không có.



CÔNG TY TNHH MỘT THÀNH VIÊN CHỨNG KHOÁN NGÂN HÀNG ĐÔNG Á

Địa chỉ: Tầng 2 và tầng 3, Tòa nhà 468 Nguyễn Thị Minh Khai, Phường 02, Quận 3, TP. Hồ Chí Minh

BÁO CÁO TÀI CHÍNH GIỮA NIÊN ĐỘ

6 tháng đầu của năm tài chính kết thúc ngày 31 tháng 12 năm 2024

Bản thuyết minh Báo cáo tài chính giữa niên độ (tiếp theo)

X. THÔNG TIN KHÁC

1. Giao dịch và số dư với các bên liên quan

Các bên liên quan với Công ty bao gồm: các thành viên quản lý chủ chốt, các cá nhân có liên quan với các thành viên quản lý chủ chốt và các bên liên quan khác.

1a. Giao dịch và số dư với các thành viên quản lý chủ chốt và các cá nhân có liên quan với các thành viên quản lý chủ chốt

Các thành viên quản lý chủ chốt gồm: các thành viên Hội đồng thành viên và Ban điều hành. Các cá nhân có liên quan với các thành viên quản lý chủ chốt là các thành viên mật thiết trong gia đình các thành viên quản lý chủ chốt.

Giao dịch với các thành viên quản lý chủ chốt và các cá nhân có liên quan với các thành viên quản lý chủ chốt

Công ty không phát sinh giao dịch cung cấp dịch vụ cũng như các giao dịch khác với các thành viên quản lý chủ chốt và các cá nhân có liên quan với các thành viên quản lý chủ chốt.

Thu nhập của các thành viên quản lý chủ chốt

Thu nhập của các thành viên quản lý chủ chốt chỉ có tiền lương với tổng tiền lương trong kỳ này là 542.087.453 VND (cùng kỳ năm trước là 509.779.077 VND).

1b. Giao dịch và số dư với các bên liên quan khác

Các bên liên quan khác

Mối quan hệ

Ngân hàng Thương mại Cổ phần Đông Á

Chủ sở hữu

Công ty TNHH Kiều hồi Đông Á

Công ty cùng chủ sở hữu

Giao dịch với các bên liên quan khác

Các giao dịch giữa Công ty với Ngân hàng Thương mại Cổ phần Đông Á như sau:

Lũy kế từ đầu năm đến cuối kỳ này

	Năm nay	Năm trước
Thu lãi tiền gửi	1.007.938.663	1.157.188.642
Trả phí ngân hàng	13.718.552	7.811.727
Chi phí thuê mặt bằng	969.005.794	832.131.210
Chi phí khác	-	75.372.648
Tăng tiền gửi của nhà đầu tư	679.809.408.313	327.504.595.501
Giảm tiền gửi của nhà đầu tư	674.691.595.254	341.527.459.004
Gửi tiền vào tài khoản thanh toán của Công ty	697.745.281.619	123.664.932.583
Rút tiền từ tài khoản thanh toán của Công ty	694.146.868.448	123.035.318.517

Công nợ với các bên liên quan khác

Tại ngày kết thúc kỳ kế toán, công nợ với Ngân hàng Thương mại Cổ phần Đông Á như sau:

	Số cuối kỳ	Số đầu năm
Tiền gửi của nhà đầu tư	21.636.687.505	16.518.874.446
Số dư gởi của tổ chức phát hành	1.180.635.089	1.046.508.658
Tiền gửi của Công ty	4.607.288.154	1.008.874.983
Tiền có kỳ hạn	5.000.000.000	64.500.000.000
Phải thu phí tư vấn	16.363.636	-
Trả hộ cổ tức cho cổ đông	984.628.858	984.628.858
Chi phí phải trả ngắn hạn	22.164.000	30.164.000
Chi phí khác	1.000.000	1.000.000

004498
CÔNG
+ NHÌEM
TOÁN VÀ
A & I
7 - TP. H
T. T
TY
+ HỮU
NH VIÊN
+ NGÂN
G Á
HỒ C

CÔNG TY TNHH MỘT THÀNH VIÊN CHỨNG KHOÁN NGÂN HÀNG ĐÔNG Á

Địa chỉ: Tầng 2 và tầng 3, Tòa nhà 468 Nguyễn Thị Minh Khai, Phường 02, Quận 3, TP. Hồ Chí Minh

BÁO CÁO TÀI CHÍNH GIỮA NIÊN ĐỘ

6 tháng đầu của năm tài chính kết thúc ngày 31 tháng 12 năm 2024

Bản thuyết minh Báo cáo tài chính giữa niên độ (tiếp theo)

2. Cam kết thuê hoạt động

Tổng số tiền thuê tối thiểu trong tương lai của hợp đồng thuê hoạt động tài sản không thể hủy ngang (đã bao gồm thuế giá trị gia tăng) theo các thời hạn như sau:

	Số cuối kỳ	Số đầu năm
Từ 01 năm trở xuống	1.664.262.420	1.034.691.179
Trên 01 năm đến 05 năm	1.041.796.815	825.600.000
Cộng	2.706.059.235	1.860.291.179

Công ty thuê văn phòng làm việc tại số 468 Nguyễn Thị Minh Khai, Phường 2, Quận 3, TP. Hồ Chí Minh; số 62, 64, 66, 68, 70 Nguyễn Công Trứ, phường Nguyễn Thái Bình, Quận 1, TP. Hồ Chí Minh và số 08 Pasteur, phường Nguyễn Thái Bình, Quận 1, TP. Hồ Chí Minh.


3. Thông tin về bộ phận


Ban Tổng Giám đốc của Công ty xem xét, đánh giá và quyết định không lập và trình bày thông tin báo cáo bộ phận do hoạt động kinh doanh chính của Công ty là môi giới chứng khoán; tư vấn đầu tư chứng khoán; tự doanh chứng khoán; hoạt động lưu ký chứng khoán; giao dịch ký quỹ chứng khoán; dịch vụ ứng trước tiền bán chứng khoán. Kết quả hoạt động giữa niên độ được trình bày trong phần doanh thu và chi phí hoạt động kinh doanh của Công ty trên Báo cáo kết quả hoạt động giữa niên độ. Về mặt địa lý, Công ty chỉ hoạt động trong lãnh thổ Việt Nam. Với các lý do nêu trên, Ban Tổng Giám đốc của Công ty đã đánh giá và tin tưởng rằng việc không lập và trình bày báo cáo bộ phận trong Báo cáo tài chính giữa niên độ 6 tháng đầu năm tài chính kết thúc ngày 31 tháng 12 năm 2024 là phù hợp với quy định tại Chuẩn mực Kế toán Việt Nam số 28 – “Báo cáo bộ phận” và phù hợp với tình hình kinh doanh hiện tại của Công ty.

4. Sự kiện phát sinh sau ngày kết thúc kỳ kế toán

Không có sự kiện trọng yếu nào phát sinh sau ngày kết thúc kỳ kế toán yêu cầu phải điều chỉnh số liệu hoặc công bố trên Báo cáo tài chính giữa niên độ.

TP. Hồ Chí Minh, ngày 14 tháng 8 năm 2024


Lê Thị Như Nguyệt
Kế toán trưởng/Người lập


Huỳnh Anh Tuấn
Tổng Giám đốc



BÁO CÁO TỶ LỆ AN TOÀN TÀI CHÍNH

TẠI NGÀY 30 THÁNG 6 NĂM 2024

**CÔNG TY TNHH MỘT THÀNH VIÊN
CHỨNG KHOÁN NGÂN HÀNG ĐÔNG Á**



MỤC LỤC

	Trang
1. Mục lục	1
2. Báo cáo của Ban Tổng Giám đốc	2 - 3
3. Báo cáo kết quả công tác soát xét về Báo cáo tỷ lệ an toàn tài chính	4 - 5
4. Báo cáo tỷ lệ an toàn tài chính tại ngày 30 tháng 6 năm 2024	6
5. Bảng tổng hợp các chỉ tiêu rủi ro và vốn khả dụng tại ngày 30 tháng 6 năm 2024	7
6. Bản thuyết minh Báo cáo tỷ lệ an toàn tài chính tại ngày 30 tháng 6 năm 2024	8 - 26

DA:
CÔ
H NH
TOÁ
A
VH-
06
C
CH
MỘ
NG
E
V3-

BÁO CÁO CỦA BAN TỔNG GIÁM ĐỐC

Ban Tổng Giám đốc Công ty TNHH Một thành viên Chứng khoán Ngân hàng Đông Á (sau đây gọi tắt là "Công ty") trình bày báo cáo của mình cùng với Báo cáo tỷ lệ an toàn tài chính tại ngày 30 tháng 6 năm 2024.

Khái quát về Công ty

Công ty TNHH Một thành viên Chứng khoán Ngân hàng Đông Á thành lập và hoạt động theo Giấy phép thành lập và hoạt động số 12/GPHDKD ngày 20 tháng 5 năm 2003 do Ủy ban Chứng khoán Nhà nước cấp và Giấy chứng nhận đăng ký kinh doanh số 4104000059 ngày 15 tháng 5 năm 2003 do Sở Kế hoạch và Đầu tư TP. Hồ Chí Minh cấp.

Trong quá trình hoạt động, Công ty đã được Ủy ban Chứng khoán Nhà nước cấp các giấy phép điều chỉnh liên quan đến thay đổi địa chỉ trụ sở chính, tăng vốn điều lệ, rút nghiệp vụ bảo lãnh phát hành chứng khoán và thay đổi người đại diện theo pháp luật,... Hiện tại, Công ty hoạt động theo Giấy phép điều chỉnh mới nhất số 10/GPĐC-UBCK ngày 18 tháng 01 năm 2023 và Giấy chứng nhận đăng ký doanh nghiệp số 0302941973 sửa đổi lần thứ 12 ngày 07 tháng 3 năm 2023.

Trụ sở hoạt động

- Địa chỉ : Tầng 2 và tầng 3, Tòa nhà 468 Nguyễn Thị Minh Khai, Phường 02, Quận 3, TP. Hồ Chí Minh
- Điện thoại : +84 (028) 3833 6333
- Fax : +84 (028) 3833 3891

Hoạt động kinh doanh của Công ty là: môi giới chứng khoán; tư vấn đầu tư chứng khoán; tự doanh chứng khoán; hoạt động lưu ký chứng khoán; giao dịch ký quỹ chứng khoán; dịch vụ ứng trước tiền bán chứng khoán.

Hội đồng quản trị và Ban điều hành

Các thành viên Hội đồng quản trị và Ban điều hành của Công ty trong kỳ và cho đến thời điểm lập báo cáo này bao gồm:

Hội đồng quản trị

Họ và tên	Chức vụ	Ngày bổ nhiệm/tái bổ nhiệm
Ông Nguyễn An	Chủ tịch	Bổ nhiệm ngày 23 tháng 11 năm 2020
Ông Tạ Chương Lâm	Thành viên	Bổ nhiệm ngày 10 tháng 12 năm 2020
Bà Phạm Thị Phương Linh	Thành viên	Tái bổ nhiệm ngày 15 tháng 3 năm 2023

Ban kiểm soát

Họ và tên	Chức vụ	Miễn nhiệm
Bà Nguyễn Hoàng Diễm Châu	Trưởng ban	Miễn nhiệm ngày 10 tháng 5 năm 2024

Ban điều hành

Họ và tên	Chức vụ	Ngày bổ nhiệm/tái bổ nhiệm
Ông Huỳnh Anh Tuấn	Tổng Giám đốc	Tái bổ nhiệm ngày 07 tháng 4 năm 2023
Ông Tạ Nguyên Vũ	Phó Tổng Giám đốc	Bổ nhiệm ngày 15 tháng 10 năm 2022
Bà Lê Thị Như Nguyệt	Kế toán trưởng	Tái bổ nhiệm ngày 17 tháng 10 năm 2022

CÔNG TY TNHH MỘT THÀNH VIÊN CHỨNG KHOÁN NGÂN HÀNG ĐÔNG Á
BÁO CÁO CỦA BAN TỔNG GIÁM ĐỐC (tiếp theo)

Đại diện theo pháp luật

Người đại diện theo pháp luật của Công ty trong kỳ và cho đến thời điểm lập báo cáo này là Ông Nguyễn An – Chủ tịch Hội đồng thành viên (bổ nhiệm ngày 23 tháng 11 năm 2020).

Ông Nguyễn An – Chủ tịch Hội đồng thành viên đã ủy quyền cho Ông Huỳnh Anh Tuấn - Tổng Giám đốc điều hành và ký kết các hồ sơ, tài liệu liên quan đến hoạt động của Công ty theo Giấy ủy quyền số 02/2021/UQ-DAS ngày 15 tháng 4 năm 2021.

Kiểm toán viên

Công ty TNHH Kiểm toán và Tư vấn A&C đã được chỉ định soát xét Báo cáo tỷ lệ an toàn tài chính tại ngày 30 tháng 6 năm 2024 của Công ty.

Trách nhiệm của Ban Tổng Giám đốc

Ban Tổng Giám đốc Công ty chịu trách nhiệm lập Báo cáo tỷ lệ an toàn tài chính tuân thủ những yêu cầu của Thông tư số 91/2020/TT-BTC ngày 13 tháng 11 năm 2020 của Bộ Tài chính quy định chỉ tiêu an toàn tài chính và biện pháp xử lý đối với tổ chức kinh doanh chứng khoán không đáp ứng chỉ tiêu an toàn tài chính (sau đây gọi là “các quy định về lập Báo cáo tỷ lệ an toàn tài chính”) trong việc lập và trình bày Báo cáo tỷ lệ an toàn tài chính tại ngày 30 tháng 6 năm 2024.

Công bố của Ban Tổng Giám đốc

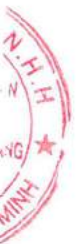
Ban Tổng Giám đốc khẳng định Báo cáo tỷ lệ an toàn tài chính kèm theo đã được lập và trình bày phù hợp với các quy định về lập Báo cáo tỷ lệ an toàn tài chính.

Thay mặt Ban Tổng Giám đốc,



Huỳnh Anh Tuấn
Tổng Giám đốc

Ngày 14 tháng 8 năm 2024



Số: 1.1284/24/TC-AC

BÁO CÁO SOÁT XÉT THÔNG TIN TÀI CHÍNH GIỮA NIÊN ĐỘ VỀ BÁO CÁO TỶ LỆ AN TOÀN TÀI CHÍNH

**Kính gửi: CHỦ SỞ HỮU, HỘI ĐỒNG THÀNH VIÊN VÀ BAN TỔNG GIÁM ĐỐC
CÔNG TY TNHH MỘT THÀNH VIÊN CHỨNG KHOÁN NGÂN HÀNG ĐÔNG Á**

Chúng tôi đã thực hiện công tác soát xét Báo cáo tỷ lệ an toàn tài chính tại ngày 30 tháng 6 năm 2024 kèm theo của Công ty TNHH Một thành viên Chứng khoán Ngân hàng Đông Á (sau đây gọi tắt là "Công ty"), được lập ngày 14 tháng 8 năm 2024, từ trang 06 đến trang 26. Báo cáo này đã được Ban Tổng Giám đốc Công ty lập theo các quy định của Thông tư số 91/2020/TT-BTC ngày 13 tháng 11 năm 2020 của Bộ Tài chính quy định chỉ tiêu an toàn tài chính và biện pháp xử lý đối với tổ chức kinh doanh chứng khoán không đáp ứng chỉ tiêu an toàn tài chính (sau đây gọi là "các quy định về lập Báo cáo tỷ lệ an toàn tài chính").

Trách nhiệm của Ban Tổng Giám đốc

Ban Tổng Giám đốc Công ty chịu trách nhiệm lập và trình bày Báo cáo tỷ lệ an toàn tài chính phù hợp với các quy định về lập Báo cáo tỷ lệ an toàn tài chính. Ban Tổng Giám đốc Công ty cũng chịu trách nhiệm về kiểm soát nội bộ mà Ban Tổng Giám đốc xác định là cần thiết để đảm bảo cho việc lập và trình bày Báo cáo tỷ lệ an toàn tài chính không có sai sót trọng yếu do gian lận và nhầm lẫn.

Trách nhiệm của Kiểm toán viên

Trách nhiệm của chúng tôi là đưa ra kết luận về Báo cáo tỷ lệ an toàn tài chính dựa trên kết quả soát xét của chúng tôi. Chúng tôi đã thực hiện công việc soát xét theo Chuẩn mực Việt Nam về hợp đồng dịch vụ soát xét số 2410 - Soát xét thông tin tài chính giữa niên độ do kiểm toán viên độc lập của đơn vị thực hiện.

Công việc soát xét thông tin tài chính giữa niên độ bao gồm việc thực hiện các cuộc phỏng vấn, chủ yếu là phỏng vấn những người chịu trách nhiệm về các vấn đề tài chính kế toán, thực hiện thủ tục phân tích và các thủ tục soát xét khác. Một cuộc soát xét về cơ bản có phạm vi hẹp hơn một cuộc kiểm toán được thực hiện theo các chuẩn mực kiểm toán Việt Nam và do vậy không cho phép chúng tôi đạt được sự đảm bảo rằng chúng tôi sẽ nhận biết được tất cả các vấn đề trọng yếu có thể được phát hiện trong một cuộc kiểm toán. Theo đó, chúng tôi không đưa ra ý kiến kiểm toán.

Kết luận của Kiểm toán viên

Căn cứ trên kết quả soát xét của chúng tôi, chúng tôi không thấy có vấn đề gì khiến chúng tôi cho rằng Báo cáo tỷ lệ an toàn tài chính của Công ty TNHH Một thành viên Chứng khoán Ngân hàng Đông Á tại ngày 30 tháng 6 năm 2024 kèm theo, trên các khía cạnh trọng yếu, được lập và trình bày không phù hợp với các quy định về lập Báo cáo tỷ lệ an toàn tài chính.

Chính sách lập và giới hạn về sử dụng Báo cáo tỷ lệ an toàn tài chính

Không phủ nhận ý kiến nêu trên, chúng tôi xin lưu ý người đọc đến thuyết minh số II.1 và thuyết minh số III mô tả các quy định áp dụng, các diễn giải và các chính sách lập Báo cáo tỷ lệ an toàn tài chính. Đồng thời, như trình bày ở thuyết minh số II.2, Báo cáo tỷ lệ an toàn tài chính được lập nhằm tuân thủ các quy định về lập và công bố thông tin về Báo cáo tỷ lệ an toàn tài chính của Công ty. Do đó, báo cáo này có thể không phù hợp để sử dụng cho các mục đích khác.

Công ty TNHH Kiểm toán và Tư vấn A&C



Hồ Văn Tùng

Thành viên Ban Giám đốc

Số Giấy CNĐKHN kiểm toán: 0092-2023-008-1

Người được ủy quyền

TP. Hồ Chí Minh, ngày 14 tháng 8 năm 2024

Công ty TNHH Một thành viên
Chứng khoán Ngân hàng Đông Á

CỘNG HÒA XÃ HỘI CHỦ NGHĨA VIỆT NAM
Độc lập – Tự do – Hạnh phúc

Số: 138/2024/CV-DAS

TP. Hồ Chí Minh, ngày 14 tháng 8 năm 2024

BÁO CÁO

Tỷ lệ an toàn tài chính tại thời điểm: ngày 30 tháng 6 năm 2024

Kính gửi: Ủy ban Chứng khoán Nhà nước
Sở Giao dịch Chứng khoán Việt Nam
Ủy ban Giám sát Tài chính Quốc Gia

Chúng tôi cam đoan rằng:

- (1) Báo cáo được xây dựng trên cơ sở số liệu được cập nhật tại ngày lập báo cáo theo đúng quy định tại Thông tư số 91/2020/TT-BTC ngày 13 tháng 11 năm 2020 của Bộ Tài chính quy định chi tiêu an toàn tài chính và biện pháp xử lý đối với tổ chức kinh doanh chứng khoán không đáp ứng chi tiêu an toàn tài chính;
- (2) Đối với những vấn đề có thể ảnh hưởng đến tình hình tài chính của Công ty phát sinh sau ngày lập báo cáo này, chúng tôi sẽ cập nhật trong kỳ báo cáo tiếp theo;
- (3) Chúng tôi xin hoàn toàn chịu trách nhiệm trước pháp luật về tính chính xác và trung thực của nội dung báo cáo.



Lê Thị Như Nguyệt
Kế toán trưởng



Nguyễn Hoàng Thanh Kim
Kiểm soát nội bộ



Huỳnh Anh Tuấn
Tổng Giám đốc

CÔNG TY TNHH MỘT THÀNH VIÊN CHỨNG KHOÁN NGÂN HÀNG ĐÔNG Á

Địa chỉ: Tầng 2 và tầng 3, Tòa nhà 468 Nguyễn Thị Minh Khai, Phường 02, Quận 3, TP. Hồ Chí Minh

BÁO CÁO TỶ LỆ AN TOÀN TÀI CHÍNH


Tại ngày 30 tháng 6 năm 2024

BẢNG TỔNG HỢP CÁC CHỈ TIÊU RỦI RO VÀ VỐN KHẢ DỤNG

Tại ngày 30 tháng 6 năm 2024

STT	Các chỉ tiêu	Thuyết minh	Giá trị rủi ro/ Vốn khả dụng (VND)
1	Tổng giá trị rủi ro thị trường	IV	1.190.588.092
2	Tổng giá trị rủi ro thanh toán	V	3.998.696.906
3	Tổng giá trị rủi ro hoạt động	VI	17.000.000.000
4	Tổng giá trị rủi ro (4=1+2+3)		22.189.284.998
5	Vốn khả dụng	VII	175.661.142.331
6	Tỷ lệ an toàn vốn khả dụng (6=5/4) (%)		791,65%


TP. Hồ Chí Minh, ngày 14 tháng 8 năm 2024



Lê Thị Như Nguyệt
Người lập



Nguyễn Hoàng Thanh Kim
Kiểm soát nội bộ



Huỳnh Anh Tuấn
Tổng Giám đốc

CÔNG TY TNHH MỘT THÀNH VIÊN CHỨNG KHOÁN NGÂN HÀNG ĐÔNG Á

Địa chỉ: Tầng 2 và tầng 3, Tòa nhà 468 Nguyễn Thị Minh Khai, Phường 02, Quận 3, TP. Hồ Chí Minh

BÁO CÁO TỶ LỆ AN TOÀN TÀI CHÍNH

Tại ngày 30 tháng 6 năm 2024

BẢN THUYẾT MINH BÁO CÁO TỶ LỆ AN TOÀN TÀI CHÍNH

Tại ngày 30 tháng 6 năm 2024

I. ĐẶC ĐIỂM HOẠT ĐỘNG

1. Giấy phép thành lập và hoạt động

Công ty TNHH Một thành viên Chứng khoán Ngân hàng Đông Á thành lập và hoạt động theo Giấy phép thành lập và hoạt động số 12/GPHĐKD ngày 20 tháng 5 năm 2003 do Ủy ban Chứng khoán Nhà nước cấp và Giấy chứng nhận đăng ký kinh doanh số 4104000059 ngày 15 tháng 5 năm 2003 do Sở Kế hoạch và Đầu tư TP. Hồ Chí Minh cấp.

Trong quá trình hoạt động, Công ty đã được Ủy ban Chứng khoán Nhà nước cấp các giấy phép điều chỉnh liên quan đến thay đổi địa chỉ trụ sở chính, tăng vốn điều lệ, rút nghiệp vụ bảo lãnh phát hành chứng khoán và thay đổi người đại diện theo pháp luật,... Hiện tại, Công ty hoạt động theo Giấy phép điều chỉnh mới nhất số 10/GPĐC-UBCK ngày 18 tháng 01 năm 2023 và Giấy chứng nhận đăng ký doanh nghiệp số 0302941973 sửa đổi lần thứ 12 ngày 07 tháng 3 năm 2023.

2. Địa chỉ liên hệ

Tầng 2 và tầng 3, Tòa nhà 468 Nguyễn Thị Minh Khai, Phường 02, Quận 3, TP. Hồ Chí Minh.

3. Điều lệ hoạt động

Điều lệ hoạt động sửa đổi gần nhất của Công ty ban hành ngày 23 tháng 5 năm 2024.

4. Những đặc điểm chính về hoạt động

• Quy mô vốn:

Tại ngày 30 tháng 6 năm 2024, tổng vốn điều lệ của Công ty là 500.000.000.000 VND, vốn chủ sở hữu là 230.405.158.992 VND, tổng tài sản là 234.059.686.926 VND.

• Mục tiêu hoạt động:

Hoạt động chính của Công ty là môi giới chứng khoán; tư vấn đầu tư chứng khoán; tự doanh chứng khoán; hoạt động lưu ký chứng khoán; giao dịch ký quỹ chứng khoán; dịch vụ ứng trước tiền bán chứng khoán.

• Hạn chế đầu tư:

Công ty thực hiện theo Điều 28, Thông tư số 121/2020/TT-BTC ngày 31 tháng 12 năm 2020 và các sửa đổi bổ sung như sau:

- Công ty không được mua, góp vốn mua bất động sản trừ trường hợp để sử dụng làm trụ sở chính, chi nhánh, phòng giao dịch phục vụ trực tiếp cho các hoạt động nghiệp vụ của Công ty.
- Công ty không được mua, đầu tư bất động sản để sử dụng làm trụ sở chính, chi nhánh, phòng giao dịch phục vụ trực tiếp cho các hoạt động nghiệp vụ của Công ty với giá trị còn lại vượt quá năm mươi phần trăm (50%) tổng tài sản của Công ty.
- Công ty không được sử dụng quá bảy mươi phần trăm (70%) vốn chủ sở hữu để đầu tư mua trái phiếu doanh nghiệp hoặc góp vốn sở hữu vào tổ chức khác, trong đó không sử dụng quá 20% vốn chủ sở hữu để đầu tư vào các công ty chưa niêm yết.
- Công ty không được trực tiếp hoặc ủy thác cho tổ chức, cá nhân khác thực hiện:
 - ✓ Đầu tư vào cổ phiếu hoặc phần vốn góp của công ty có sở hữu trên năm mươi phần trăm (50%) vốn điều lệ của Công ty, trừ trường hợp mua cổ phiếu lô lẻ theo yêu cầu của khách hàng;
 - ✓ Cùng với người có liên quan đầu tư từ năm phần trăm (5%) trở lên vốn điều lệ của công ty chứng khoán khác;
 - ✓ Đầu tư quá hai mươi phần trăm (20%) tổng số cổ phiếu, chứng chỉ quỹ đang lưu hành của một tổ chức niêm yết;

CÔNG TY TNHH MỘT THÀNH VIÊN CHỨNG KHOÁN NGÂN HÀNG ĐÔNG Á

Địa chỉ: Tầng 2 và tầng 3, Tòa nhà 468 Nguyễn Thị Minh Khai, Phường 02, Quận 3, TP. Hồ Chí Minh

BÁO CÁO TỶ LỆ AN TOÀN TÀI CHÍNH

Tại ngày 30 tháng 6 năm 2024

Bản thuyết minh Báo cáo tỷ lệ an toàn tài chính (tiếp theo)

- ✓ Đầu tư quá mười lăm phần trăm (15%) tổng số cổ phiếu, chứng chỉ quỹ đang lưu hành của một tổ chức chưa niêm yết, quy định này không áp dụng đối với chứng chỉ quỹ thành viên;
 - ✓ Đầu tư hoặc góp vốn quá mười phần trăm (10%) tổng số vốn góp của một công ty trách nhiệm hữu hạn hoặc dự án kinh doanh;
 - ✓ Đầu tư hoặc góp vốn quá mười lăm phần trăm (15%) vốn chủ sở hữu vào một tổ chức hoặc dự án kinh doanh.
- Công ty được thành lập, mua lại công ty quản lý quỹ làm công ty con. Trong trường hợp này Công ty không phải tuân thủ các quy định sau:
- ✓ Đầu tư quá hai mươi phần trăm (20%) tổng số cổ phiếu, chứng chỉ quỹ đang lưu hành của một tổ chức niêm yết;
 - ✓ Đầu tư quá mười lăm phần trăm (15%) tổng số cổ phiếu, chứng chỉ quỹ đang lưu hành của một tổ chức chưa niêm yết, quy định này không áp dụng đối với chứng chỉ quỹ thành viên;
 - ✓ Đầu tư hoặc góp vốn quá mười phần trăm (10%) tổng số vốn góp của một công ty trách nhiệm hữu hạn hoặc dự án kinh doanh.

Bên cạnh đó, Công ty dự kiến thành lập và mua lại công ty quản lý quỹ làm công ty con phải đáp ứng các điều kiện sau:

- ✓ Vốn chủ sở hữu sau khi góp vốn thành lập, mua lại công ty quản lý quỹ tối thiểu phải bằng vốn pháp định cho các nghiệp vụ kinh doanh Công ty đang thực hiện;
 - ✓ Tỷ lệ vốn khả dụng sau khi góp vốn thành lập, mua lại công ty quản lý quỹ phải đạt một trăm tám mươi phần trăm (180%);
 - ✓ Công ty sau khi góp vốn thành lập, mua lại công ty quản lý quỹ phải đảm bảo tuân thủ các quy định sau:
 - + Tỷ lệ tổng nợ trên vốn chủ sở hữu của Công ty không vượt quá 3 lần. Giá trị tổng nợ theo quy định này không bao gồm: tiền gửi giao dịch chứng khoán của khách hàng; quỹ khen thưởng, phúc lợi; dự phòng trợ cấp mất việc làm; dự phòng bồi thường thiệt hại cho nhà đầu tư.
 - + Nợ ngắn hạn của Công ty tối đa bằng tài sản ngắn hạn.
- Cấu trúc:
Công ty không có công ty con và liên kết.

Các đơn vị hạch toán phụ thuộc

Tên đơn vị

Địa chỉ

Chi nhánh Sài Gòn – Công ty TNHH Một thành viên Chứng khoán Ngân hàng Đông Á

60, 62, 64, 66, 68, 70 Nguyễn Công Trứ, phường Nguyễn Thái Bình, Quận 1, TP. Hồ Chí Minh

Chi nhánh Hà Nội – Công ty TNHH Một thành viên Chứng khoán Ngân hàng Đông Á

181 Nguyễn Lương Bằng, phường Quang Trung, quận Đống Đa, TP. Hà Nội

5. Nhân viên

Tại ngày 30 tháng 6 năm 2024, Công ty có 65 nhân viên đang làm việc (tại ngày 31 tháng 12 năm 2023 là 70 nhân viên).

CÔNG TY TNHH MỘT THÀNH VIÊN CHỨNG KHOÁN NGÂN HÀNG ĐÔNG Á

Địa chỉ: Tầng 2 và tầng 3, Tòa nhà 468 Nguyễn Thị Minh Khai, Phường 02, Quận 3, TP. Hồ Chí Minh

BÁO CÁO TỶ LỆ AN TOÀN TÀI CHÍNH

Tại ngày 30 tháng 6 năm 2024

Bản thuyết minh Báo cáo tỷ lệ an toàn tài chính (tiếp theo)

II. CƠ SỞ TRÌNH BÀY

1. Các văn bản pháp quy áp dụng

Báo cáo tỷ lệ an toàn tài chính của Công ty được lập và trình bày phù hợp với quy định của Thông tư số 91/2020/TT-BTC ngày 13 tháng 11 năm 2020 của Bộ Tài chính (“Thông tư số 91”) quy định chỉ tiêu an toàn tài chính và biện pháp xử lý đối với tổ chức kinh doanh chứng khoán không đáp ứng chỉ tiêu an toàn tài chính. Thông tư số 91 có hiệu lực thi hành từ ngày 01 tháng 01 năm 2021 và thay thế cho Thông tư số 87/2017/TT-BTC ngày 15 tháng 8 năm 2017 do Bộ Tài chính ban hành quy định chỉ tiêu an toàn tài chính.

Báo cáo tỷ lệ an toàn tài chính này được lập trên cơ sở số liệu tài chính của Công ty tại ngày lập báo cáo.

2. Mục đích lập Báo cáo tỷ lệ an toàn tài chính

Báo cáo tỷ lệ an toàn tài chính được lập nhằm tuân thủ các quy định về lập và công bố thông tin về Báo cáo tỷ lệ an toàn tài chính của Công ty và không phù hợp để sử dụng cho mục đích khác.

3. Đồng tiền báo cáo

Công ty thực hiện lập Báo cáo tỷ lệ an toàn tài chính bằng Đồng Việt Nam (VND).

4. Năm tài chính

Năm tài chính của Công ty bắt đầu từ ngày 01 tháng 01 và kết thúc vào ngày 31 tháng 12 hàng năm.

III. CÁC CHÍNH SÁCH LẬP BÁO CÁO TỶ LỆ AN TOÀN TÀI CHÍNH CHỦ YẾU

1. Tỷ lệ vốn khả dụng

Tỷ lệ vốn khả dụng của Công ty được xác định theo công thức quy định tại Thông tư số 91 như sau:

$$\text{Tỷ lệ vốn khả dụng} = \frac{\text{Vốn khả dụng} \times 100\%}{\text{Tổng giá trị rủi ro}}$$

Trong đó, tổng giá trị rủi ro là tổng các giá trị rủi ro thị trường, rủi ro thanh toán và giá trị rủi ro hoạt động.

2. Vốn khả dụng

Theo quy định của Thông tư số 91, vốn khả dụng là vốn chủ sở hữu có thể chuyển đổi thành tiền trong vòng chín mươi (90) ngày, cụ thể như sau:

- Vốn góp của chủ sở hữu, không bao gồm cổ phần ưu đãi hoàn lại (nếu có);
- Thặng dư vốn cổ phần, không bao gồm vốn cổ phần ưu đãi hoàn lại (nếu có);
- Quyền chọn chuyển đổi trái phiếu - cấu phần vốn (đối với công ty chứng khoán có phát hành trái phiếu chuyển đổi);
- Vốn khác của chủ sở hữu;
- Chênh lệch đánh giá lại tài sản theo giá trị hợp lý;
- Chênh lệch tỷ giá hối đoái;
- Quỹ dự trữ bổ sung vốn điều lệ;
- Quỹ dự phòng tài chính và rủi ro nghiệp vụ;
- Các quỹ khác thuộc vốn chủ sở hữu được trích lập phù hợp với quy định của pháp luật;
- Lợi nhuận sau thuế chưa phân phối;

CÔNG TY TNHH MỘT THÀNH VIÊN CHỨNG KHOÁN NGÂN HÀNG ĐÔNG Á

Địa chỉ: Tầng 2 và tầng 3, Tòa nhà 468 Nguyễn Thị Minh Khai, Phường 02, Quận 3, TP. Hồ Chí Minh

BÁO CÁO TỶ LỆ AN TOÀN TÀI CHÍNH

Tại ngày 30 tháng 6 năm 2024

Bản thuyết minh Báo cáo tỷ lệ an toàn tài chính (tiếp theo)

- Số dư các khoản dự phòng suy giảm giá trị tài sản;
- Năm mươi phần trăm (50%) phần giá trị tăng thêm của tài sản cố định được định giá lại theo quy định của pháp luật (trong trường hợp định giá tăng), hoặc trừ đi toàn bộ phần giá trị giảm đi (trong trường hợp định giá giảm);
- Các khoản giảm trừ (thuyết minh số III.2.1);
- Các khoản tăng thêm (thuyết minh số III.2.2);
- Vốn khác (nếu có).

2.1 Các khoản giảm trừ

Vốn khả dụng của Công ty được điều chỉnh giảm bởi giá trị các khoản mục sau:

- Cổ phiếu quỹ (nếu có);
- Toàn bộ phần giá trị giảm đi của các tài sản tài chính ghi nhận theo giá trị ghi sổ trên cơ sở chênh lệch giữa giá thị trường và giá trị ghi sổ của tài sản, không bao gồm chứng khoán được phát hành bởi các tổ chức có liên quan với Công ty và chứng khoán có thời gian bị hạn chế chuyển nhượng còn lại trên 90 ngày kể từ ngày tính toán tỷ lệ an toàn tài chính;
- Giá trị ký quỹ trong trường hợp Công ty ký quỹ tài sản bảo đảm để ngân hàng thực hiện bảo lãnh thanh toán khi phát hành chứng quyền có bảo đảm, được xác định là giá trị nhỏ nhất của các giá trị sau: giá trị bảo lãnh thanh toán của ngân hàng và giá trị tài sản bảo đảm;
- Giá trị tài sản của Công ty được dùng để bảo đảm cho các nghĩa vụ với các tổ chức và cá nhân khác có thời hạn còn lại trên 90 ngày, được xác định là giá trị nhỏ nhất của các giá trị sau: giá trị bảo lãnh thanh toán của ngân hàng và giá trị tài sản bảo đảm;
- Các tài sản ngắn hạn bao gồm: các khoản trả trước, các khoản phải thu và tạm ứng có thời hạn thu hồi hoặc thời hạn thanh toán còn lại trên 90 ngày và các tài sản ngắn hạn khác;
- Các tài sản dài hạn;
- Các khoản ngoại trừ, có ý kiến trái ngược hoặc từ chối đưa ra ý kiến trên Báo cáo tài chính đã được kiểm toán, soát xét (nếu có);
- Chứng khoán phát hành bởi các tổ chức có liên quan với Công ty trong các trường hợp dưới đây:
 - Là công ty mẹ, công ty con, công ty liên doanh, công ty liên kết của Công ty;
 - Là công ty mẹ, công ty con, công ty liên doanh, công ty liên kết của công ty mẹ của Công ty.
- Chứng khoán có thời gian bị hạn chế chuyển nhượng còn lại trên 90 ngày kể từ ngày tính toán tỷ lệ an toàn tài chính;
- Các khoản thiệt hại tính theo giá trị hợp đồng trong trường hợp đối tác đã hoàn toàn mất khả năng thanh toán.

Đối với các khoản mục giảm trừ khỏi vốn khả dụng được bảo đảm bằng tài sản của tổ chức, cá nhân khác, khi xác định phần giảm trừ khỏi vốn khả dụng, Công ty điều chỉnh giảm bớt phần giá trị giảm trừ một khoản bằng giá trị nhỏ nhất của các giá trị sau:

- Giá trị sổ sách của khoản mục giảm trừ;
- Giá trị tài sản bảo đảm cho khoản mục giảm trừ được xác định bằng: Khối lượng tài sản bảo đảm x Giá tài sản x (1 - Hệ số rủi ro thị trường) theo thuyết minh số III.4.3.

Giá thị trường của tài sản được xác định theo quy định của Thông tư số 91. Công ty không tính giá trị các loại rủi ro đối với các chỉ tiêu tài sản đã giảm trừ khỏi vốn khả dụng.

CÔNG TY TNHH MỘT THÀNH VIÊN CHỨNG KHOÁN NGÂN HÀNG ĐÔNG Á

Địa chỉ: Tầng 2 và tầng 3, Tòa nhà 468 Nguyễn Thị Minh Khai, Phường 02, Quận 3, TP. Hồ Chí Minh

BÁO CÁO TỶ LỆ AN TOÀN TÀI CHÍNH

Tại ngày 30 tháng 6 năm 2024

Bản thuyết minh Báo cáo tỷ lệ an toàn tài chính (tiếp theo)

2.2 Các khoản tăng thêm

Vốn khả dụng của Công ty được điều chỉnh tăng thêm bởi giá trị các khoản mục sau:

- Toàn bộ phần giá trị tăng thêm của các khoản đầu tư, tài sản tài chính ghi nhận theo giá trị ghi sổ trên cơ sở chênh lệch giữa giá thị trường và giá trị ghi sổ, không bao gồm các chứng khoán được phát hành bởi các tổ chức có liên quan với Công ty và các chứng khoán có thời gian bị hạn chế chuyển nhượng còn lại trên 90 ngày kể từ ngày tính toán tỷ lệ an toàn tài chính;
- Các khoản nợ có thể chuyển đổi thành vốn chủ sở hữu, bao gồm: trái phiếu chuyển đổi, cổ phiếu ưu đãi và các công nợ khác đã được đăng ký bổ sung vốn khả dụng với Ủy ban Chứng khoán Nhà nước và thỏa mãn tất cả quy định tại Khoản 2, Điều 7 của Thông tư số 91.

Tổng giá trị các khoản nợ được sử dụng để bổ sung vốn khả dụng tối đa bằng 50% phần vốn chủ sở hữu. Đối với các khoản nợ có thể chuyển đổi thành vốn chủ sở hữu và các khoản nợ đã đăng ký bổ sung vào vốn khả dụng với Ủy ban Chứng khoán Nhà nước, Công ty khấu trừ 20% giá trị ban đầu mỗi năm trong thời gian năm (05) năm cuối cùng trước khi đến hạn thanh toán/chuyển đổi thành cổ phiếu phổ thông và khấu trừ 25% giá trị còn lại mỗi quý trong thời hạn bốn (04) quý cuối cùng trước khi đến hạn thanh toán/chuyển đổi thành cổ phiếu phổ thông.

3. Giá trị rủi ro thị trường

Giá trị rủi ro thị trường là giá trị tương ứng với mức độ tổn thất có thể xảy ra khi giá thị trường tài sản của Công ty biến động theo chiều hướng bất lợi. Giá trị rủi ro thị trường đối với các tài sản là: tiền và các khoản tương đương tiền, công cụ thị trường tiền tệ, trái phiếu, cổ phiếu, quỹ/cổ phiếu của công ty đầu tư chứng khoán được Công ty xác định khi kết thúc ngày giao dịch theo công thức sau:

Giá trị rủi ro thị trường = Vị thế ròng x Giá tài sản x Hệ số rủi ro thị trường

Trong đó, vị thế ròng của chứng khoán là số lượng chứng khoán đang nắm giữ của Công ty tại thời điểm tính toán, sau khi đã điều chỉnh giảm bớt số lượng chứng khoán cho vay và tăng thêm số chứng khoán đi vay phù hợp với quy định của pháp luật.

Các tài sản không được xác định rủi ro thị trường bao gồm:

- Cổ phiếu quỹ;
- Chứng khoán phát hành bởi các tổ chức có liên quan với Công ty trong các trường hợp dưới đây:
 - Là công ty mẹ, công ty con của Công ty;
 - Là công ty con của công ty mẹ của Công ty.
- Chứng khoán có thời gian bị hạn chế chuyển nhượng còn lại trên chín mươi (90) ngày kể từ ngày tính toán;
- Trái phiếu, các công cụ nợ, giấy tờ có giá trên thị trường tiền tệ đã đáo hạn;
- Chứng khoán đã được phòng ngừa rủi ro bởi chứng quyền bán hoặc hợp đồng tương lai; chứng quyền bán và hợp đồng quyền bán được dùng để phòng ngừa rủi ro cho chứng khoán cơ sở.

3.1 Hệ số rủi ro thị trường

Hệ số rủi ro thị trường được xác định cho từng khoản mục tài sản theo quy định tại Thông tư số 91.

3.2 Giá tài sản

a. Tiền và các khoản tương đương tiền, công cụ thị trường tiền tệ

Giá trị của tiền VND là số dư tài khoản tiền mặt tại ngày tính toán. Giá trị của tiền bằng ngoại tệ là giá trị quy đổi ra VND theo tỷ giá tại các tổ chức tín dụng ("TCTD") được phép kinh doanh ngoại hối tại ngày tính toán.

Giá trị của tiền gửi có kỳ hạn và các công cụ thị trường tiền tệ bằng giá trị tiền gửi/giá mua cộng lãi lũy kế sử dụng lãi suất thực chưa được thanh toán tới ngày tính toán.

CÔNG TY TNHH MỘT THÀNH VIÊN CHỨNG KHOÁN NGÂN HÀNG ĐÔNG Á

Địa chỉ: Tầng 2 và tầng 3, Tòa nhà 468 Nguyễn Thị Minh Khai, Phường 02, Quận 3, TP. Hồ Chí Minh

BÁO CÁO TỶ LỆ AN TOÀN TÀI CHÍNH

Tại ngày 30 tháng 6 năm 2024

Bản thuyết minh Báo cáo tỷ lệ an toàn tài chính (tiếp theo)

b. Trái phiếu

Giá trị của trái phiếu niêm yết là giá niêm yết bình quân trên hệ thống giao dịch tại Sở Giao dịch chứng khoán tại ngày giao dịch gần nhất cộng lãi lũy kế. Trong trường hợp trái phiếu không có giao dịch trong vòng nhiều hơn 2 tuần tính đến ngày tính toán, giá trị của trái phiếu là giá trị lớn nhất trong các giá trị đã bao gồm lãi lũy kế sau: giá mua, mệnh giá, giá xác định theo phương pháp nội bộ.

Giá trị của trái phiếu chưa niêm yết là giá trị lớn nhất trong các giá trị đã bao gồm cả lãi lũy kế: giá niêm yết trên hệ thống báo giá do Công ty lựa chọn (nếu có), giá mua, mệnh giá, giá xác định theo phương pháp nội bộ.

c. Cổ phiếu

Giá trị của cổ phiếu niêm yết căn cứ giá đóng cửa tại ngày giao dịch gần nhất trước thời điểm tính toán đối với cổ phiếu niêm yết trên Sở Giao dịch Chứng khoán TP. Hồ Chí Minh và Sở Giao dịch Chứng khoán Hà Nội.

Giá trị của cổ phiếu công ty đại chúng đăng ký giao dịch trên hệ thống UpCom căn cứ giá đóng cửa tại ngày giao dịch gần nhất trước thời điểm tính toán.

Trường hợp cổ phiếu niêm yết hoặc cổ phiếu đăng ký giao dịch trên sàn UpCom không có giao dịch trong vòng nhiều hơn hai (02) tuần tính đến ngày tính toán, giá trị của cổ phiếu là giá lớn nhất trong các giá trị sau: giá trị sổ sách, giá mua, giá theo phương pháp nội bộ của Công ty.

Trường hợp cổ phiếu bị đình chỉ giao dịch, hủy niêm yết hoặc hủy đăng ký giao dịch, giá trị của cổ phiếu là giá trị lớn nhất trong các giá trị sau: giá trị sổ sách, mệnh giá, giá theo phương pháp nội bộ của Công ty.

Giá trị của cổ phiếu đã đăng ký, lưu ký nhưng chưa niêm yết, chưa đăng ký giao dịch là giá trị trung bình dựa trên báo giá của tối thiểu ba (03) công ty chứng khoán không liên quan đến Công ty tại ngày giao dịch gần nhất trước thời điểm tính toán. Trường hợp cổ phiếu không có đủ báo giá của tối thiểu ba (03) công ty chứng khoán, giá trị cổ phiếu là giá trị tối thiểu trong các giá trị sau: giá từ các báo giá, giá của kỳ báo cáo gần nhất, giá trị sổ sách, giá mua, giá theo quy định nội bộ của Công ty.

Giá trị cổ phiếu của tổ chức trong tình trạng giải thể, phá sản bằng 80% giá trị thanh lý của cổ phiếu đó tại ngày lập Bảng cân đối kế toán gần nhất, hoặc giá theo quy định nội bộ của Công ty.

Giá trị cổ phần, phần vốn góp khác là giá trị lớn nhất trong các giá trị sau: giá trị sổ sách, giá mua/giá trị vốn góp, giá theo quy định nội bộ của Công ty.

d. Quỹ/cổ phiếu của công ty đầu tư chứng khoán

Giá trị quỹ đóng đại chúng là giá đóng cửa của ngày giao dịch gần nhất trước ngày tính toán. Trường hợp quỹ đóng đại chúng không có giao dịch nhiều hơn hai (02) tuần tính đến ngày tính toán, giá trị quỹ được tính bằng (giá trị tài sản ròng của quỹ ("NAV")/1 chứng chỉ quỹ) tại kỳ báo cáo gần nhất trước ngày tính toán.

Giá trị các quỹ/cổ phiếu khác là giá trị theo quy định nội bộ của Công ty.

3.3 Giá trị rủi ro thị trường tăng thêm

Giá trị rủi ro thị trường của các tài sản sẽ được điều chỉnh tăng thêm trong trường hợp Công ty đầu tư quá nhiều vào tài sản đó, ngoại trừ chứng khoán đang trong thời gian bảo lãnh phát hành theo

CÔNG TY TNHH MỘT THÀNH VIÊN CHỨNG KHOÁN NGÂN HÀNG ĐÔNG Á

Địa chỉ: Tầng 2 và tầng 3, Tòa nhà 468 Nguyễn Thị Minh Khai, Phường 02, Quận 3, TP. Hồ Chí Minh

BÁO CÁO TỶ LỆ AN TOÀN TÀI CHÍNH

Tại ngày 30 tháng 6 năm 2024

Bản thuyết minh Báo cáo tỷ lệ an toàn tài chính (tiếp theo)

hình thức cam kết chắc chắn, trái phiếu Chính phủ, trái phiếu được Chính phủ bảo lãnh. Giá trị rủi ro được điều chỉnh tăng theo nguyên tắc sau:

- Tăng thêm 10% trong trường hợp giá trị của khoản đầu tư này chiếm từ trên 10% đến 15% vốn chủ sở hữu của Công ty;
- Tăng thêm 20% trong trường hợp giá trị của khoản đầu tư này chiếm từ trên 15% đến 25% vốn chủ sở hữu của Công ty;
- Tăng thêm 30% trong trường hợp giá trị của khoản đầu tư này chiếm từ trên 25% trở lên vốn chủ sở hữu của Công ty.

Các khoản cổ tức, trái tức, giá trị quyền ưu đãi chứng khoán (nếu có) hoặc lãi của tiền gửi, các khoản tương đương tiền, công cụ chuyển nhượng, giấy tờ có giá được điều chỉnh tăng thêm vào giá trị tài sản khi xác định rủi ro thị trường.

4. Giá trị rủi ro thanh toán

Giá trị rủi ro thanh toán là giá trị tương ứng với mức độ tổn thất có thể xảy ra khi đối tác không thể thanh toán đúng hạn hoặc chuyển giao tài sản đúng hạn như cam kết. Giá trị rủi ro thanh toán được xác định khi kết thúc ngày giao dịch của các hợp đồng, giao dịch như sau:

- Đối với hợp đồng tiền gửi có kỳ hạn tại các TCTD; các khoản cho vay đối với các tổ chức và cá nhân khác; hợp đồng vay, mượn chứng khoán phù hợp với quy định của pháp luật; hợp đồng mua bán có cam kết mua lại chứng khoán phù hợp với quy định của pháp luật; hợp đồng cho vay mua ký quỹ chứng khoán phù hợp với quy định của pháp luật; các khoản phải thu, các khoản phải thu khác và tài sản có khác tiềm ẩn rủi ro thanh toán, giá trị rủi ro thanh toán trước thời hạn nhận chuyển giao chứng khoán, tiền và thanh lý hợp đồng, được xác định theo công thức:
Giá trị rủi ro thanh toán = Hệ số rủi ro thanh toán theo đối tác x Giá trị tài sản tiềm ẩn rủi ro thanh toán
- Đối với hợp đồng bảo lãnh phát hành ký với tổ chức khác trong tổ hợp bảo lãnh phát hành theo hình thức cam kết chắc chắn mà Công ty là tổ chức bảo lãnh phát hành chính, giá trị rủi ro thanh toán được xác định bằng 30% giá trị còn lại của các hợp đồng bảo lãnh phát hành chưa được thanh toán.
- Đối với các khoản phải thu, các khoản phải thu khác và tài sản khác quá hạn, chứng khoán chưa nhận chuyển giao đúng hạn, kể cả các chứng khoán, tiền chưa nhận được từ các hợp đồng tiền gửi có kỳ hạn tại các tổ chức tín dụng; các khoản cho vay đối với các tổ chức, cá nhân khác; hợp đồng vay, mượn chứng khoán phù hợp với quy định của pháp luật; hợp đồng bán có cam kết mua lại chứng khoán phù hợp với quy định của pháp luật; hợp đồng cho vay mua ký quỹ chứng khoán phù hợp với quy định của pháp luật đã đáo hạn, giá trị rủi ro thanh toán được xác định theo nguyên tắc:

Giá trị rủi ro thanh toán = Hệ số rủi ro thanh toán theo thời gian x Giá trị tài sản tiềm ẩn rủi ro thanh toán

4.1 Hệ số rủi ro thanh toán

Hệ số rủi ro thanh toán được xác định theo đối tác và theo thời gian theo quy định tại Thông tư số 91.

CÔNG TY TNHH MỘT THÀNH VIÊN CHỨNG KHOÁN NGÂN HÀNG ĐÔNG Á

Địa chỉ: Tầng 2 và tầng 3, Tòa nhà 468 Nguyễn Thị Minh Khai, Phường 02, Quận 3, TP. Hồ Chí Minh

BÁO CÁO TỶ LỆ AN TOÀN TÀI CHÍNH

Tại ngày 30 tháng 6 năm 2024

Bản thuyết minh Báo cáo tỷ lệ an toàn tài chính (tiếp theo)

4.2 Giá trị tiềm ẩn rủi ro thanh toán

Hệ số rủi ro thanh toán được xác định theo đối tác và theo thời gian theo quy định tại Thông tư số 91.

a. Hoạt động vay, cho vay chứng khoán, giao dịch ký quỹ, giao dịch mua bán lại cho khách hàng hoặc cho bản thân Công ty

Giá trị tài sản tiềm ẩn rủi ro thanh toán là giá thị trường của hợp đồng tính theo nguyên tắc như sau:

STT	Loại hình giao dịch	Giá trị tài sản tiềm ẩn rủi ro thanh toán
1	Tiền gửi có kỳ hạn, chứng chỉ tiền gửi, khoản tiền cho vay không có tài sản bảo đảm; các hợp đồng, giao dịch, các khoản sử dụng vốn theo điểm k khoản 1 Điều 10 Thông tư 91.	Toàn bộ số dư tài khoản tiền gửi, chứng chỉ tiền gửi, giá trị khoản cho vay, giá trị hợp đồng, giá trị giao dịch cộng với các khoản cổ tức, trái tức, giá trị quyền ưu đãi (đối với chứng khoán) hoặc lãi tiền gửi, lãi cho vay, khoản phụ phí khác (đối với khoản tín dụng).
2	Cho vay chứng khoán	$\text{Max}\{(\text{Giá trị thị trường của hợp đồng} - \text{Giá trị tài sản bảo đảm (nếu có)}), 0\}$
3	Vay chứng khoán	$\text{Max}\{(\text{Giá trị tài sản bảo đảm} - \text{Giá trị thị trường của hợp đồng}), 0\}$
4	Hợp đồng mua chứng khoán có cam kết bán lại	$\text{Max}\{(\text{Giá trị hợp đồng tính theo giá mua} - \text{Giá trị thị trường của hợp đồng} \times (1 - \text{Hệ số rủi ro thị trường})), 0\}$
5	Hợp đồng bán chứng khoán có cam kết mua lại	$\text{Max}\{(\text{Giá trị thị trường của hợp đồng} \times (1 - \text{Hệ số rủi ro thị trường}) - \text{Giá trị hợp đồng tính theo giá bán}), 0\}$
6	Hợp đồng cho vay mua ký quỹ (cho khách hàng vay mua chứng khoán)/Các thỏa thuận kinh tế có cùng bản chất	$\text{Max}\{(\text{Số dư nợ} - \text{Giá trị tài sản bảo đảm}), 0\}$

Số dư nợ là giá trị khoản vay, lãi vay và các loại chi phí.

Giá trị tài sản bảo đảm của khách hàng được xác định theo thuyết minh số III.4.3. Trong trường hợp tài sản bảo đảm của khách hàng không có giá tham khảo theo thị trường, thì được xác định theo quy định nội bộ của Công ty.

Giá trị của các tài sản được xác định theo thuyết minh số III.3.2.

b. Hoạt động giao dịch chứng khoán

Giá trị tài sản tiềm ẩn rủi ro trong hoạt động giao dịch chứng khoán được xác định theo nguyên tắc sau:

STT	Thời gian	Giá trị tài sản tiềm ẩn rủi ro thanh toán
A- Đối với các giao dịch bán chứng khoán (bên bán là Công ty hoặc khách hàng của Công ty trong hoạt động môi giới)		
1	Trước thời gian nhận thanh toán	0
2	Sau thời gian nhận thanh toán	Giá trị thị trường của hợp đồng (trong trường hợp giá thị trường thấp hơn giá giao dịch)
		0 (trong trường hợp giá thị trường cao hơn giá giao dịch)

CÔNG TY TNHH MỘT THÀNH VIÊN CHỨNG KHOÁN NGÂN HÀNG ĐÔNG Á

Địa chỉ: Tầng 2 và tầng 3, Tòa nhà 468 Nguyễn Thị Minh Khai, Phường 02, Quận 3, TP. Hồ Chí Minh

BÁO CÁO TỶ LỆ AN TOÀN TÀI CHÍNH

Tại ngày 30 tháng 6 năm 2024

Bản thuyết minh Báo cáo tỷ lệ an toàn tài chính (tiếp theo)

STT	Thời gian	Giá trị tài sản tiềm ẩn rủi ro thanh toán
B- Đối với các giao dịch mua chứng khoán (bên mua là Công ty hoặc khách hàng của Công ty)		
1	Trước thời hạn nhận chuyển giao chứng khoán	0
2	Sau thời hạn nhận chuyển giao chứng khoán	Giá trị thị trường của hợp đồng (trong trường hợp giá thị trường thấp hơn giá giao dịch)
		0 (trong trường hợp giá thị trường cao hơn giá giao dịch)

Thời hạn thanh toán/nhận chuyển giao chứng khoán là T+2 (đối với cổ phiếu niêm yết), T+1 (đối với trái phiếu niêm yết), hoặc T+n (đối với các giao dịch thỏa thuận ngoài hệ thống giao dịch trong n ngày theo thỏa thuận của hai bên).

c. *Các khoản phải thu, trái phiếu đã đáo hạn, các công cụ nợ đã đáo hạn*

Giá trị tài sản tiềm ẩn rủi ro thanh toán là giá trị khoản phải thu tính theo mệnh giá, cộng thêm các khoản lãi chưa được thanh toán, chi phí có liên quan và trừ đi khoản thanh toán đã thực nhận trước đó (nếu có).

4.3 Giảm trừ giá trị tài sản bảo đảm

Công ty điều chỉnh giảm trừ phần giá trị tài sản bảo đảm của đối tác, khách hàng khi xác định tài sản tiềm ẩn rủi ro thanh toán trong trường hợp các hợp đồng, giao dịch này đáp ứng đầy đủ các điều kiện sau:

- Đối tác, khách hàng có tài sản bảo đảm thực hiện nghĩa vụ của mình và tài sản bảo đảm là tiền, các khoản tương đương tiền, giấy tờ có giá, công cụ chuyển nhượng trên thị trường tiền tệ, chứng khoán niêm yết, đăng ký giao dịch trên Sở Giao dịch Chứng khoán, trái phiếu Chính phủ, trái phiếu được Bộ Tài chính bảo lãnh phát hành;
- Công ty có quyền định đoạt, quản lý, sử dụng, chuyển nhượng tài sản bảo đảm trong trường hợp đối tác không thực hiện nghĩa vụ thanh toán đầy đủ và đúng thời hạn đã thỏa thuận tại các hợp đồng.

Giá trị tài sản giảm trừ được xác định như sau:

Giá trị tài sản bảo đảm = Khối lượng tài sản x Giá trị tài sản x (1 - Hệ số rủi ro thị trường)

4.4 Giá trị rủi ro thanh toán tăng thêm

Giá trị rủi ro thanh toán phải được điều chỉnh tăng thêm trong các trường hợp sau:

- Tăng thêm 10% trong trường hợp giá trị khoản cho vay đối với một tổ chức, cá nhân và nhóm tổ chức và cá nhân liên quan (nếu có), trong hạn chiếm từ trên 10% tới 15% Vốn chủ sở hữu;
- Tăng thêm 20% trong trường hợp giá trị khoản cho vay đối với một tổ chức, cá nhân và nhóm tổ chức và cá nhân liên quan (nếu có), trong hạn chiếm từ trên 15% tới 25% Vốn chủ sở hữu;
- Tăng thêm 30% trong trường hợp giá trị khoản cho vay đối với một tổ chức, cá nhân và nhóm tổ chức và cá nhân liên quan (nếu có), hoặc một cá nhân và các bên liên quan tới cá nhân đó (nếu có), trong hạn chiếm từ trên 25% Vốn chủ sở hữu trở lên.

4.5 Bù trừ song phương giá trị tài sản tiềm ẩn rủi ro thanh toán

Giá trị tài sản tiềm ẩn rủi ro thanh toán được bù trừ song phương khi:

- Rủi ro thanh toán liên quan tới cùng một đối tác;
- Rủi ro thanh toán phát sinh đối với cùng một loại hình giao dịch;
- Việc bù trừ rỗng song phương đã được các bên thống nhất trước bằng văn bản.

CÔNG TY TNHH MỘT THÀNH VIÊN CHỨNG KHOÁN NGÂN HÀNG ĐÔNG Á

Địa chỉ: Tầng 2 và tầng 3, Tòa nhà 468 Nguyễn Thị Minh Khai, Phường 02, Quận 3, TP. Hồ Chí Minh

BÁO CÁO TỶ LỆ AN TOÀN TÀI CHÍNH

Tại ngày 30 tháng 6 năm 2024

Bản thuyết minh Báo cáo tỷ lệ an toàn tài chính (tiếp theo)

5. Giá trị rủi ro hoạt động

Giá trị rủi ro hoạt động là giá trị tương ứng với mức độ tổn thất có thể xảy ra do lỗi kỹ thuật, lỗi hệ thống và quy trình nghiệp vụ, lỗi con người trong quá trình tác nghiệp, hoặc do thiếu vốn kinh doanh phát sinh từ các khoản chi phí, lỗ từ hoạt động đầu tư, hoặc do các nguyên nhân khách quan khác.

Giá trị rủi ro hoạt động của Công ty được xác định bằng 25% chi phí duy trì hoạt động của Công ty trong vòng mười hai (12) tháng liền kề tính tới thời điểm tính toán, hoặc 20% vốn pháp định theo quy định của pháp luật, tùy thuộc vào giá trị nào lớn hơn.

Chi phí duy trì hoạt động của Công ty được xác định bằng tổng chi phí phát sinh trong năm, trừ đi: chi phí khấu hao; chi phí/hoàn nhập dự phòng suy giảm giá trị các tài sản tài chính ngắn hạn, dài hạn và tài sản thế chấp; chi phí/hoàn nhập dự phòng suy giảm giá trị các khoản phải thu, chi phí/hoàn nhập dự phòng suy giảm giá trị các tài sản ngắn hạn khác.

IV. GIÁ TRỊ RỦI RO THỊ TRƯỜNG

Các hạng mục đầu tư		Hệ số rủi ro (%)	Quy mô rủi ro (VND)	Giá trị rủi ro (VND)
		(1)	(2)	(3) = (1) x (2)
I. Tiền và các khoản tương đương tiền, công cụ thị trường tiền tệ				
1	Tiền mặt (VND)	0	6.637.476	-
2	Tiền gửi ngân hàng cho hoạt động của Công ty	0	66.455.446.644	-
3	Giấy tờ có giá, công cụ chuyển nhượng trên thị trường tiền tệ, chứng chỉ tiền gửi	0	-	-
II. Trái phiếu Chính phủ				
4	Trái phiếu Chính phủ không trả lãi	0	-	-
5	Trái phiếu Chính phủ trả lãi suất cố định			
5.1	Trái phiếu Chính phủ (bao gồm công trái và trái phiếu công trình đã phát hành trước đây), trái phiếu Chính phủ các nước thuộc khối OECD hoặc được bảo lãnh bởi Chính phủ hoặc Ngân hàng Trung ương của các nước thuộc khối này, trái phiếu được phát hành bởi các tổ chức quốc tế IBRD, ADB, IADB, AFDB, EIB và EBRD, Trái phiếu chính quyền địa phương.	3	-	-
III. Trái phiếu tổ chức tín dụng				
6	Trái phiếu tổ chức tín dụng có thời gian đáo hạn còn lại dưới 1 năm, kể cả trái phiếu chuyển đổi	3	-	-
	Trái phiếu tổ chức tín dụng có thời gian đáo hạn còn từ 1 năm đến dưới 3 năm, kể cả trái phiếu chuyển đổi	8	-	-
	Trái phiếu tổ chức tín dụng có thời gian đáo hạn còn lại từ 3 năm đến dưới 5 năm, kể cả trái phiếu chuyển đổi	10	-	-
	Trái phiếu tổ chức tín dụng có thời gian đáo hạn còn lại từ 5 năm trở lên, kể cả trái phiếu chuyển đổi	15	-	-

CÔNG TY TNHH MỘT THÀNH VIÊN CHỨNG KHOÁN NGÂN HÀNG ĐÔNG Á

Địa chỉ: Tầng 2 và tầng 3, Tòa nhà 468 Nguyễn Thị Minh Khai, Phường 02, Quận 3, TP. Hồ Chí Minh

BÁO CÁO TỶ LỆ AN TOÀN TÀI CHÍNH

Tại ngày 30 tháng 6 năm 2024

Bản thuyết minh Báo cáo tỷ lệ an toàn tài chính (tiếp theo)

Các hạng mục đầu tư		Hệ số rủi ro (%)	Quy mô rủi ro (VND)	Giá trị rủi ro (VND)
		(1)	(2)	(3) = (1) x (2)
IV. Trái phiếu doanh nghiệp				
7	Trái phiếu doanh nghiệp niêm yết			
	Trái phiếu niêm yết có thời gian đáo hạn còn lại dưới 1 năm, kể cả trái phiếu chuyển đổi	8	-	-
	Trái phiếu niêm yết có thời gian đáo hạn còn lại từ 1 năm đến dưới 3 năm, kể cả trái phiếu chuyển đổi	10	-	-
	Trái phiếu niêm yết có thời gian đáo hạn còn lại từ 3 năm đến dưới 5 năm, kể cả trái phiếu chuyển đổi	15	-	-
	Trái phiếu niêm yết có thời gian đáo hạn còn lại từ 5 năm trở lên, kể cả trái phiếu chuyển đổi	20	-	-
8	Trái phiếu doanh nghiệp không niêm yết			
	Trái phiếu không niêm yết do doanh nghiệp niêm yết phát hành có thời gian đáo hạn còn lại dưới 1 năm, kể cả trái phiếu chuyển đổi	15	-	-
	Trái phiếu không niêm yết do doanh nghiệp niêm yết phát hành có thời gian đáo hạn còn lại từ 1 năm đến dưới 3 năm, kể cả trái phiếu chuyển đổi	20	-	-
	Trái phiếu không niêm yết do doanh nghiệp niêm yết phát hành có thời gian đáo hạn còn lại từ 3 năm đến dưới 5 năm, kể cả trái phiếu chuyển đổi	25	-	-
	Trái phiếu không niêm yết do doanh nghiệp niêm yết phát hành có thời gian đáo hạn còn lại từ 5 năm trở lên, kể cả trái phiếu chuyển đổi	30	-	-
	Trái phiếu không niêm yết do doanh nghiệp khác phát hành có thời gian đáo hạn còn lại dưới 1 năm, kể cả trái phiếu chuyển đổi	25	-	-
	Trái phiếu không niêm yết do doanh nghiệp khác phát hành có thời gian đáo hạn còn lại từ 1 năm đến dưới 3 năm, kể cả trái phiếu chuyển đổi	30	-	-
	Trái phiếu không niêm yết do doanh nghiệp khác phát hành có thời gian đáo hạn còn lại từ 3 năm đến dưới 5 năm, kể cả trái phiếu chuyển đổi	35	-	-
	Trái phiếu không niêm yết do doanh nghiệp khác phát hành có thời gian đáo hạn còn lại từ 5 năm trở lên, kể cả trái phiếu chuyển đổi	40	-	-

CÔNG TY TNHH MỘT THÀNH VIÊN CHỨNG KHOÁN NGÂN HÀNG ĐÔNG Á

Địa chỉ: Tầng 2 và tầng 3, Tòa nhà 468 Nguyễn Thị Minh Khai, Phường 02, Quận 3, TP. Hồ Chí Minh

BÁO CÁO TỶ LỆ AN TOÀN TÀI CHÍNH

Tại ngày 30 tháng 6 năm 2024

Bản thuyết minh Báo cáo tỷ lệ an toàn tài chính (tiếp theo)

Các hạng mục đầu tư		Hệ số rủi ro (%)	Quy mô rủi ro (VND)	Giá trị rủi ro (VND)
		(1)	(2)	(3) = (1) x (2)
V. Cổ phiếu				
9	Cổ phiếu phổ thông, cổ phiếu ưu đãi của các tổ chức niêm yết tại Sở Giao dịch Chứng khoán TP. Hồ Chí Minh; chứng chỉ quỹ mở	10	-	-
10	Cổ phiếu phổ thông, cổ phiếu ưu đãi của các tổ chức niêm yết tại Sở Giao dịch Chứng khoán Hà Nội	15	2.360.240.000	354.036.000
11	Cổ phiếu phổ thông, cổ phiếu ưu đãi của các công ty đại chúng chưa niêm yết, đăng ký giao dịch qua hệ thống UpCom	20	1.433.960.459	286.792.092
12	Cổ phiếu phổ thông, cổ phiếu ưu đãi của các công ty đại chúng đã đăng ký lưu ký, nhưng chưa niêm yết hoặc đăng ký giao dịch; cổ phiếu đang trong đợt phát hành lần đầu (IPO)	30	-	-
13	Cổ phiếu của các công ty đại chúng khác	50	-	-
VI. Chứng chỉ quỹ đầu tư chứng khoán				
14	Quỹ đại chúng, bao gồm cả công ty đầu tư chứng khoán đại chúng	10	-	-
15	Quỹ thành viên, công ty đầu tư chứng khoán riêng lẻ	30	-	-
VII. Chứng khoán bị hạn chế giao dịch				
16	Chứng khoán công ty đại chúng chưa niêm yết bị nhắc nhở do chậm công bố thông tin báo cáo tài chính kiểm toán/soát xét theo quy định	30	-	-
17	Chứng khoán niêm yết bị cảnh báo	20	-	-
18	Chứng khoán niêm yết bị kiểm soát	25	-	-
19	Chứng khoán bị tạm ngừng, hạn chế giao dịch	40	-	-
20	Chứng khoán bị hủy niêm yết, hủy giao dịch	80	-	-
VIII. Chứng khoán phái sinh				
21	Hợp đồng tương lai chỉ số cổ phiếu	8	-	-
Cách tính: Giá trị rủi ro = (Giá trị thanh toán cuối ngày - Giá trị chứng khoán mua vào để bảo đảm cho nghĩa vụ thanh toán hợp đồng tương lai) x Hệ số rủi ro của Hợp đồng tương lai - Giá trị ký quỹ (phần đóng góp vào Quỹ bù trừ đối với vị thế mở của công ty chứng khoán) Giá trị thanh toán cuối ngày = Giá thanh toán cuối ngày x Khối lượng mở				
22	Hợp đồng tương lai trái phiếu Chính phủ	3	-	-
Cách tính: Giá trị rủi ro = (Giá trị thanh toán cuối ngày - Giá trị chứng khoán mua vào để bảo đảm cho nghĩa vụ thanh toán hợp đồng tương lai) x Hệ số rủi ro của Hợp đồng tương lai - Giá trị ký quỹ (phần đóng góp vào Quỹ bù trừ đối với vị thế mở của Công ty chứng khoán). Giá trị thanh toán cuối ngày = Giá thanh toán cuối ngày x Khối lượng mở				

CÔNG TY TNHH MỘT THÀNH VIÊN CHỨNG KHOÁN NGÂN HÀNG ĐÔNG Á

Địa chỉ: Tầng 2 và tầng 3, Tòa nhà 468 Nguyễn Thị Minh Khai, Phường 02, Quận 3, TP. Hồ Chí Minh

BÁO CÁO TỶ LỆ AN TOÀN TÀI CHÍNH

Tại ngày 30 tháng 6 năm 2024

Bản thuyết minh Báo cáo tỷ lệ an toàn tài chính (tiếp theo)

Các hạng mục đầu tư		Hệ số rủi ro (%)	Quy mô rủi ro (VND)	Giá trị rủi ro (VND)
		(1)	(2)	(3) = (1) x (2)
IX. Chứng khoán khác				
23	Cổ phiếu niêm yết trên các thị trường nước ngoài thuộc các chỉ số đạt chuẩn	25	-	-
24	Cổ phiếu niêm yết trên các thị trường nước ngoài không thuộc các chỉ số đạt chuẩn	100	-	-
25	Chứng quyền có bảo đảm niêm yết trên Sở Giao dịch Chứng khoán TP. Hồ Chí Minh	8	-	-
26	Chứng quyền có bảo đảm niêm yết trên Sở Giao dịch chứng khoán Hà Nội	10	-	-
27	Cổ phiếu, trái phiếu của công ty chưa đại chúng phát hành không có báo cáo tài chính kiểm toán gần nhất đến thời điểm lập báo cáo hoặc có báo cáo tài chính kiểm toán nhưng có ý kiến kiểm toán là trái ngược, từ chối đưa ra ý kiến hoặc ý kiến không chấp thuận toàn phần.	100	-	-
28	Cổ phần, phần vốn góp và các loại chứng khoán khác	80	687.200.000	549.760.000
29	Chứng quyền có bảo đảm do công ty chứng khoán phát hành		-	-
	Cách tính: Giá trị rủi ro thị trường = $\text{Max} \{((P0 \times Q0/k - P1 \times Q1) \times r - MD), 0\}$			
30	Chứng khoán hình thành từ hoạt động phòng ngừa rủi ro cho chứng quyền có bảo đảm do công ty phát hành (trường hợp chứng quyền có bảo đảm không có lãi)		-	-
31	Phần chênh lệch dương giữa giá trị chứng khoán cơ sở dùng để phòng ngừa rủi ro và giá trị chứng khoán cơ sở cần thiết để phòng ngừa rủi ro cho chứng quyền có bảo đảm		-	-
X. Rủi ro tăng thêm				
Nội dung		Mức tăng	Quy mô rủi ro (VND)	Giá trị rủi ro (VND)
Tổng giá trị rủi ro thị trường (I+II+III+IV+V+VI+VII+VIII+IX+X)				1.190.588.092

V. GIÁ TRỊ RỦI RO THANH TOÁN

	Giá trị rủi ro (VND)
Rủi ro trước thời hạn thanh toán (thuyết minh số V.1)	3.385.706.199
Rủi ro quá thời hạn thanh toán (thuyết minh số V.2)	-
Rủi ro từ các khoản tạm ứng, hợp đồng, giao dịch khác	-
Rủi ro tăng thêm	612.990.707
Tổng giá trị rủi ro thanh toán	3.998.696.906

CÔNG TY TNHH MỘT THÀNH VIÊN CHỨNG KHOÁN NGÂN HÀNG ĐÔNG Á

Địa chỉ: Tầng 2 và tầng 3, Tòa nhà 468 Nguyễn Thị Minh Khai, Phường 02, Quận 3, TP. Hồ Chí Minh

BẢO CAO TỶ LỆ AN TOÀN TÀI CHÍNH

Tại ngày 30 tháng 6 năm 2024

Bản thuyết minh Báo cáo tỷ lệ an toàn tài chính (tiếp theo)

1. Rủi ro trước hạn thanh toán

Giá trị rủi ro thanh toán cho các khoản mục chưa đến hạn thanh toán được xác định như sau:

Loại hình giao dịch	Hệ số rủi ro (%)	Giá trị rủi ro (VND)					Tổng giá trị rủi ro (VND)
		0%	0,8%	3,2%	4,8%	6%	
1	Tiền gửi có kỳ hạn, các khoản tiền cho vay không có tài sản bảo đảm, các khoản phải thu từ hoạt động giao dịch và nghiệp vụ kinh doanh chứng khoán và các khoản mục tiềm ẩn rủi ro thành toán khác (xem thuyết minh số V.1.1)	-	-	-	-	3.364.999.562	20.706.637
2	Cho vay tài sản tại chính/Các thỏa thuận kinh tế có cùng bản chất	-	-	-	-	-	-
3	Vay tài sản tại chính/Các thỏa thuận kinh tế có cùng bản chất	-	-	-	-	-	-
4	Hợp đồng mua tài sản tài chính có cam kết bán lại/Các thỏa thuận kinh tế có cùng bản chất	-	-	-	-	-	-
5	Hợp đồng bán tài sản tài chính có cam kết mua lại/Các thỏa thuận kinh tế có cùng bản chất	-	-	-	-	-	-
Tổng rủi ro trước thời hạn thanh toán						3.385.706.199	3.385.706.199



CÔNG TY TNHH MỘT THÀNH VIÊN CHỨNG KHOÁN NGÂN HÀNG ĐÔNG Á

Địa chỉ: Tầng 2 và tầng 3, Tòa nhà 468 Nguyễn Thị Minh Khai, Phường 02, Quận 3, TP. Hồ Chí Minh

BÁO CÁO TỶ LỆ AN TOÀN TÀI CHÍNH

Tại ngày 30 tháng 6 năm 2024

Bản thuyết minh Báo cáo tỷ lệ an toàn tài chính (tiếp theo)

Chi tiết hệ số rủi ro thanh toán theo đối tác được Công ty xác định như sau:

STT	Đối tác thanh toán cho Công ty	Hệ số rủi ro thanh toán
1	Chính phủ, các tổ chức phát hành được Chính phủ bảo lãnh, Ngân hàng Nhà nước, Chính phủ và Ngân hàng Trung ương các nước thuộc khối OECD; Ủy ban nhân dân tỉnh, thành phố trực thuộc Trung ương	0%
2	Sở giao dịch chứng khoán, Tổng công ty lưu ký và bù trừ chứng khoán Việt Nam	0,8%
3	Tổ chức tín dụng, tổ chức tài chính, tổ chức kinh doanh chứng khoán thành lập ở các nước thuộc khối OECD và có hệ số tín nhiệm đáp ứng các điều kiện khác theo quy định nội bộ của tổ chức kinh doanh chứng khoán	3,2%
4	Tổ chức tín dụng, tổ chức tài chính, tổ chức kinh doanh chứng khoán thành lập ngoài các nước OECD; hoặc thành lập tại các nước thuộc khối OECD và không đáp ứng điều kiện khác theo quy định nội bộ Công ty	4,8%
5	Tổ chức tín dụng, tổ chức tài chính, tổ chức kinh doanh chứng khoán, quỹ đầu tư chứng khoán, công ty đầu tư chứng khoán thành lập và hoạt động tại Việt Nam	6%
6	Các tổ chức, cá nhân, đối tượng khác	8%

1.1 Tiền gửi kỳ hạn, các khoản tiền cho vay không có tài sản bảo đảm và các khoản phải thu từ hoạt động giao dịch và nghiệp vụ kinh doanh chứng khoán

	Giá trị sổ sách (VND)	Hệ số rủi ro (%)	Giá trị rủi ro (VND)
Sở Giao dịch, Trung tâm lưu ký	-	0,8	-
Tổ chức tín dụng, tổ chức tài chính	56.083.326.028	6	3.364.999.562
Các tổ chức khác	258.832.958	8	20.706.637
Cộng	56.342.158.986		3.385.706.199

1.2 Rủi ro tăng thêm

	Quy mô rủi ro (VND)	Hệ số rủi ro (%)	Giá trị rủi ro (VND)
Tiền gửi có kỳ hạn BIDV	3.064.953.534	20	612.990.707
Cộng	3.064.953.534		612.990.707

VI. GIÁ TRỊ RỦI RO HOẠT ĐỘNG

STT	Chỉ tiêu	Giá trị (VND)
1	Tổng chi phí hoạt động phát sinh trong vòng 12 tháng tính đến tháng 6 năm 2024	27.934.656.449
2	Các khoản giảm trừ khỏi tổng chi phí	1.828.877.184
3	Tổng chi phí sau khi giảm trừ [(3) = (1) - (2)]	26.105.779.265
4	25% tổng chi phí sau khi giảm trừ [(4) = 25% (3)]	6.526.444.816
5	20% vốn pháp định của Công ty	17.000.000.000
	Tổng giá trị rủi ro hoạt động (Max{4, 5})	17.000.000.000

CÔNG TY TNHH MỘT THÀNH VIÊN CHỨNG KHOÁN NGÂN HÀNG ĐÔNG Á

Địa chỉ: Tầng 2 và tầng 3, Tòa nhà 468 Nguyễn Thị Minh Khai, Phường 02, Quận 3, TP. Hồ Chí Minh

BÁO CÁO TỶ LỆ AN TOÀN TÀI CHÍNH

Tại ngày 30 tháng 6 năm 2024

Bản thuyết minh Báo cáo tỷ lệ an toàn tài chính (tiếp theo)

1. Các khoản giảm trừ khỏi tổng chi phí

	Giá trị
Chi phí khấu hao	2.057.665.273
Chi phí/Hoàn nhập dự phòng suy giảm giá trị các tài sản tài chính và tài sản thế chấp	-
Chi phí/Hoàn nhập dự phòng suy giảm giá trị các tài sản tài chính dài hạn	-
Chi phí/Hoàn nhập dự phòng suy giảm giá trị các khoản phải thu	-
Chi phí/Hoàn nhập dự phòng suy giảm giá trị tài sản ngắn hạn khác	-
Chi phí chênh lệch giảm về đánh giá lại các tài sản tài chính ghi nhận thông qua lãi/lỗ	(228.788.089)
Chi phí lãi vay	-
Cộng	1.828.877.184

VII. VỐN KHẢ DỤNG

STT	Nội dung	Vốn khả dụng		
		Vốn khả dụng (VND)	Khoản giảm trừ (VND)	Khoản tăng thêm (VND)
A	Nguồn vốn chủ sở hữu	(1)	(2)	(3)
1	Vốn đầu tư của chủ sở hữu không bao gồm cổ phần ưu đãi hoàn lại (nếu có)	500.000.000.000		
2	Thặng dư vốn cổ phần không bao gồm cổ phần ưu đãi hoàn lại (nếu có)	-		
3	Cổ phiếu quỹ	-		
4	Quyền chọn chuyển đổi trái phiếu - Cấu phần vốn	-		
5	Vốn khác của chủ sở hữu	-		
6	Chênh lệch đánh giá lại tài sản theo giá trị hợp lý	-		
7	Quỹ dự phòng bổ sung vốn điều lệ	8.902.712.767		
8	Quỹ dự phòng tài chính và rủi ro nghiệp vụ	8.902.712.768		
9	Quỹ khác thuộc vốn chủ sở hữu	11.770.434.156		
10	Lợi nhuận sau thuế chưa phân phối	(299.170.700.699)		
11	Số dư dự phòng suy giảm giá trị tài sản	169.179.432.810		
12	Chênh lệch đánh giá lại tài sản cố định	-		
13	Chênh lệch tỷ giá hối đoái	-		
14	Các khoản nợ có thể chuyển đổi			
15	Toàn bộ phần giảm đi hoặc tăng thêm của các chứng khoán tại chỉ tiêu đầu tư tài chính		7.023.633.723	1.574.024.800
16	Vốn khác (nếu có)	-		
1A	Tổng			394.134.982.879

CÔNG TY TNHH MỘT THÀNH VIÊN CHỨNG KHOÁN NGÂN HÀNG ĐÔNG Á

Địa chỉ: Tầng 2 và tầng 3, Tòa nhà 468 Nguyễn Thị Minh Khai, Phường 02, Quận 3, TP. Hồ Chí Minh

BÁO CÁO TỶ LỆ AN TOÀN TÀI CHÍNH

Tại ngày 30 tháng 6 năm 2024

Bản thuyết minh Báo cáo tỷ lệ an toàn tài chính (tiếp theo)

STT	Nội dung	Vốn khả dụng		
		Vốn khả dụng (VND)	Khoản giảm trừ (VND)	Khoản tăng thêm (VND)
B	Tài sản ngắn hạn			
I	Tài sản tài chính			
1	Tiền và các khoản tương đương tiền		-	
2	Các tài sản tài chính ghi nhận thông qua lãi/lỗ (FVTPL)		-	
	- Chứng khoán tiềm ẩn rủi ro thị trường		-	
	- Chứng khoán bị giảm trừ khỏi vốn khả dụng		-	
3	Các khoản đầu tư nắm giữ đến ngày đáo hạn (HTM)		-	
	- Chứng khoán tiềm ẩn rủi ro thị trường		-	
	- Chứng khoán bị giảm trừ khỏi vốn khả dụng		-	
4	Các khoản cho vay		-	
5	Tài sản tài chính sẵn sàng để bán (AFS)		-	
	- Chứng khoán tiềm ẩn rủi ro thị trường		-	
	- Chứng khoán bị giảm trừ khỏi vốn khả dụng		-	
6	Dự phòng suy giảm giá trị các tài sản tài chính và tài sản thế chấp		-	
7	Các khoản phải thu (phải thu bán các tài sản tài chính; phải thu và dự thu cổ tức, tiền lãi từ các tài sản tài chính)		-	
	- Các khoản phải thu có kỳ hạn thanh toán còn lại từ 90 ngày trở xuống		-	
	- Các khoản phải thu có thời hạn thanh toán còn lại trên 90 ngày		15.252.400.000	
8	Chứng quyền có bảo đảm chưa phát hành hết		-	
9	Chứng khoán cơ sở phục vụ mục đích phòng ngừa rủi ro khi phát hành chứng quyền có bảo đảm		-	
10	Phải thu các dịch vụ công ty chứng khoán cung cấp		-	
	- Các khoản phải thu có thời hạn thanh toán còn lại từ 90 ngày trở xuống		-	
	- Các khoản phải thu có thời hạn thanh toán còn lại trên 90 ngày		10.505.676.804	
11	Phải thu nội bộ		-	
	- Phải thu nội bộ có thời hạn thanh toán còn lại từ 90 ngày trở xuống		-	
	- Phải thu nội bộ có thời hạn thanh toán còn lại trên 90 ngày		-	



CÔNG TY TNHH MỘT THÀNH VIÊN CHỨNG KHOÁN NGÂN HÀNG ĐÔNG Á

Địa chỉ: Tầng 2 và tầng 3, Tòa nhà 468 Nguyễn Thị Minh Khai, Phường 02, Quận 3, TP. Hồ Chí Minh

BÁO CÁO TỶ LỆ AN TOÀN TÀI CHÍNH

Tại ngày 30 tháng 6 năm 2024

Bản thuyết minh Báo cáo tỷ lệ an toàn tài chính (tiếp theo)

STT	Nội dung	Vốn khả dụng		
		Vốn khả dụng (VND)	Khoản giảm trừ (VND)	Khoản tăng thêm (VND)
12	Phải thu về lỗi giao dịch chứng khoán		-	
	- Các khoản phải thu có thời hạn thanh toán còn lại từ 90 ngày trở xuống		-	
	- Các khoản phải thu có thời hạn thanh toán còn lại trên 90 ngày		-	
13	Các khoản phải thu khác		-	
	- Các khoản phải thu có thời hạn thanh toán còn lại từ 90 ngày trở xuống		-	
	- Các khoản phải thu có thời hạn thanh toán còn lại trên 90 ngày		32.125.068.828	
14	Dự phòng suy giảm giá trị các khoản phải thu		-	
II	Tài sản ngắn hạn khác			-
1	Tạm ứng			-
	- Tạm ứng có thời hạn hoàn ứng còn lại từ 90 ngày trở xuống			-
	- Tạm ứng có thời hạn hoàn ứng còn lại trên 90 ngày		28.420.000	
2	Vật tư văn phòng, công cụ dụng cụ			-
3	Chi phí trả trước ngắn hạn		538.536.908	
4	Cầm cố, thế chấp, ký quỹ, ký cược ngắn hạn		13.500.000	
5	Thuế giá trị gia tăng được khấu trừ			-
6	Thuế và các khoản phải thu Nhà nước			-
7	Tài sản ngắn hạn khác		86.087.364	
8	Dự phòng suy giảm giá trị tài sản ngắn hạn khác			-
1B	Tổng			58.549.689.904
C	Tài sản dài hạn			
I	Tài sản tài chính dài hạn			-
1	Các khoản phải thu dài hạn			-
2	Các khoản đầu tư			-
2.1	Các khoản đầu tư nắm giữ đến ngày đáo hạn			
	- Chứng khoán tiềm ẩn rủi ro thị trường			-
	- Chứng khoán bị giảm trừ khỏi vốn khả dụng			-
2.2	Đầu tư vào công ty con			-
2.3	Đầu tư dài hạn khác		136.980.581.556	
II	Tài sản cố định		3.801.962.221	
III	Bất động sản đầu tư			-
IV	Chi phí xây dựng cơ bản dở dang			-

CÔNG TY TNHH MỘT THÀNH VIÊN CHỨNG KHOÁN NGÂN HÀNG ĐÔNG Á

Địa chỉ: Tầng 2 và tầng 3, Tòa nhà 468 Nguyễn Thị Minh Khai, Phường 02, Quận 3, TP. Hồ Chí Minh

BÁO CÁO TỶ LỆ AN TOÀN TÀI CHÍNH

Tại ngày 30 tháng 6 năm 2024

Bản thuyết minh Báo cáo tỷ lệ an toàn tài chính (tiếp theo)

STT	Nội dung	Vốn khả dụng		
		Vốn khả dụng (VND)	Khoản giảm trừ (VND)	Khoản tăng thêm (VND)
V	Tài sản dài hạn khác			
1	Cầm cố, thế chấp, ký quỹ, ký cược dài hạn		24.000.000	
2	Chi phí trả trước dài hạn		712.232.244	
3	Tài sản thuế thu nhập hoãn lại		-	
4	Tiền nộp Quỹ hỗ trợ thanh toán		18.405.374.623	
5	Tài sản dài hạn khác		-	
VI	Dự phòng suy giảm giá trị tài sản dài hạn			
	Các chỉ tiêu tài sản bị coi là khoản ngoại trừ, có ý kiến trái ngược hoặc từ chối đưa ra ý kiến tại Báo cáo tài chính đã được kiểm toán, soát xét mà không bị tính giảm trừ theo quy định tại Điều 5, Thông tư số 91			-
1C	Tổng			159.924.150.644
D	Tài khoản ký quỹ đảm bảo			
1	Giá trị ký quỹ			-
1.1	Giá trị đóng góp vào quỹ hỗ trợ thanh toán của Tổng công ty lưu ký và bù trừ chứng khoán Việt Nam			-
1.2	Giá trị đóng góp vào quỹ bù trừ của đối tác thanh toán trung tâm đối với vị thế mở của chính thành viên bù trừ			-
1.3	Khoản ký quỹ bằng tiền và giá trị bảo lãnh thanh toán của ngân hàng khi phát hành chứng quyền có bảo đảm			-
2	Giá trị tài sản bảo đảm cho các nghĩa vụ phải trả có thời hạn còn lại trên 90 ngày			-
1D	Tổng			-
	Vốn khả dụng = 1A - 1B - 1C - 1D			175.661.142.331

VIII. SỰ KIỆN PHÁT SINH SAU NGÀY KẾT THÚC KỲ KẾ TOÁN

Không có sự kiện quan trọng nào phát sinh sau ngày 30 tháng 6 năm 2024 yêu cầu phải được điều chỉnh hay thuyết minh trong Báo cáo tỷ lệ an toàn tài chính tại ngày 30 tháng 6 năm 2024.

TP. Hồ Chí Minh, ngày 14 tháng 8 năm 2024

Lê Thị Như Nguyệt
Người lập

Nguyễn Hoàng Thanh Kim
Kiểm soát nội bộ



Huỳnh Anh Tuấn
Tổng Giám đốc

Số: 139/2024/CV-DAS

Tp. HCM, ngày 14 tháng 08 năm 2024

V/v: Giải trình biến động lợi nhuận trước và sau
kiểm toán Báo cáo tài chính 6 tháng đầu năm 2024

Kính gửi:

- ỦY BAN CHỨNG KHOÁN NHÀ NƯỚC
- SỞ GIAO DỊCH CHỨNG KHOÁN VIỆT NAM
- ỦY BAN GIÁM SÁT TÀI CHÍNH QUỐC GIA

Thực hiện Thông tư số 96/2020/TT-BTC ngày 16 tháng 11 năm 2020 của Bộ Tài chính hướng dẫn việc công bố thông tin trên thị trường chứng khoán, Công ty Chứng khoán Ngân hàng Đông Á (DAS) giải trình về việc biến động lợi nhuận trên báo cáo tài chính 6 tháng đầu năm 2024 sau kiểm toán như sau:

Lợi nhuận sau thuế tại Báo cáo kết quả hoạt động kinh doanh của 6 tháng đầu năm 2024 sau kiểm toán thay đổi trên 10% so với báo cáo cùng kỳ năm trước:

Chỉ tiêu	6 tháng đầu năm 2024 sau kiểm toán	6 tháng đầu năm 2023 sau kiểm toán	Chênh lệch	Tỷ lệ
Doanh thu	17.381.530.928	17.037.761.702	343.769.266	2,02%
Chi phí	13.797.378.687	12.569.688.231	1.227.690.456	9,77%
Thu nhập khác	-	-	-	-
Chi phí khác	-	-	-	-
Chi phí thuế thu nhập doanh nghiệp	591.117.493	771.505.375	(180.387.882)	- 23,38%
Lợi nhuận sau thuế	2.993.034.748	3.696.568.096	(703.533.348)	-19,03%

Doanh thu 6 tháng đầu năm 2024 sau kiểm toán đạt 17,38 tỷ đồng tăng 343,8 triệu đồng tương đương tăng 2,02% so với cùng kỳ năm trước. Nguyên nhân ảnh hưởng bởi sự tăng giảm doanh thu của các hoạt động kinh doanh: Môi giới tăng 1,15 tỷ đồng, Dịch vụ hỗ trợ tài chính Cho vay ứng trước tiền bán chứng khoán và Giao dịch ký quỹ tăng 431 triệu đồng, đồng thời giảm doanh thu Tư vấn 106 triệu đồng và đặc biệt giảm mạnh lãi tiền gửi ngân hàng 1,06 tỷ đồng so với cùng kỳ năm trước.

Tổng chi phí 6 tháng đầu năm 2024 sau kiểm toán của Công ty đạt gần 13,8 tỷ đồng tăng 1,23 tỷ đồng, tương đương tăng 9,77% so với cùng kỳ năm trước. Nguyên nhân do ảnh hưởng bởi việc tăng các chi phí gồm Quản lý 705 triệu đồng, Môi giới 853 triệu đồng và Tư vấn 132 triệu đồng, đồng thời giảm mạnh chi phí đầu tư đến 569 triệu đồng chủ yếu do hoàn nhập dự phòng tài sản tài chính FVTPL so với cùng kỳ năm trước.

Do đó, kết quả 06 tháng đầu năm 2024 sau kiểm toán lợi nhuận trước thuế của Công ty giảm 883,9 triệu đồng (tương ứng giảm 19,78%) so với cùng kỳ năm trước và sau khi trừ thuế thu nhập doanh nghiệp thì lãi sau thuế là 2,99 tỷ đồng, giảm 703,5 triệu đồng, tương ứng mức giảm 19,03% so với cùng kỳ năm trước.

Trân trọng,

Nơi nhận:

- Như trên
- Lưu văn phòng

CÔNG TY CHỨNG KHOÁN NGÂN HÀNG ĐÔNG Á



HUỲNH ANH TUẤN