



**BAKER TILLY
A&C**

**CÔNG TY TNHH KIỂM TOÁN VÀ TƯ VẤN A&C
A&C AUDITING AND CONSULTING CO., LTD.**



Headquarters : 02 Trương Sơn St., Tân Bình Dist., Hồ Chí Minh City
Tel: (84.8) 3 5472972 - Fax: (84.8) 3 5472970
Branch in Hà Nội : 40 Giang Võ St., Đống Đa Dist., Hà Nội City
Branch in Nha Trang : 18 Trần Khanh Du St., Nha Trang City
Branch in Cần Thơ : 15-13 Võ Nguyễn Giáp St., Cần Thơ City
www.a-c.com.vn

Số: 0668/2016/BCTC-KTTV

BÁO CÁO KIỂM TOÁN ĐỘC LẬP

**Kính gửi: QUÍ CÔ ĐÔNG, HỘI ĐỒNG QUẢN TRỊ VÀ BAN TỔNG GIÁM ĐỐC
CÔNG TY CỔ PHẦN MAY SÀI GÒN 3**

Chúng tôi đã kiểm toán Báo cáo tài chính kèm theo của Công ty cổ phần may Sài Gòn 3, được lập ngày 12 tháng 5 năm 2016, từ trang 05 đến trang 44, bao gồm Bảng cân đối kế toán tại ngày 31 tháng 12 năm 2015, Báo cáo kết quả hoạt động kinh doanh, Báo cáo lưu chuyển tiền tệ cho năm tài chính kết thúc cùng ngày và Bản thuyết minh Báo cáo tài chính.

Trách nhiệm của Ban Tổng Giám đốc

Ban Tổng Giám đốc Công ty chịu trách nhiệm về việc lập và trình bày trung thực và hợp lý Báo cáo tài chính của Công ty theo các Chuẩn mực kế toán, Chế độ kế toán doanh nghiệp Việt Nam và các quy định pháp lý có liên quan đến việc lập và trình bày Báo cáo tài chính và chịu trách nhiệm về kiểm soát nội bộ mà Ban Tổng Giám đốc xác định là cần thiết để đảm bảo cho việc lập và trình bày Báo cáo tài chính không có sai sót trọng yếu do gian lận hoặc nhầm lẫn.

Trách nhiệm của Kiểm toán viên

Trách nhiệm của chúng tôi là đưa ra ý kiến về Báo cáo tài chính dựa trên kết quả của cuộc kiểm toán. Chúng tôi đã tiến hành kiểm toán theo các Chuẩn mực kiểm toán Việt Nam. Các chuẩn mực này yêu cầu chúng tôi tuân thủ chuẩn mực và các quy định về đạo đức nghề nghiệp, lập kế hoạch và thực hiện cuộc kiểm toán để đạt được sự đảm bảo hợp lý về việc liệu Báo cáo tài chính của Công ty có còn sai sót trọng yếu hay không.

Công việc kiểm toán bao gồm thực hiện các thủ tục nhằm thu thập các bằng chứng kiểm toán về các số liệu và thuyết minh trên Báo cáo tài chính. Các thủ tục kiểm toán được lựa chọn dựa trên xét đoán của kiểm toán viên, bao gồm đánh giá rủi ro có sai sót trọng yếu trong Báo cáo tài chính do gian lận hoặc nhầm lẫn. Khi thực hiện đánh giá các rủi ro này, kiểm toán viên đã xem xét kiểm soát nội bộ của Công ty liên quan đến việc lập và trình bày Báo cáo tài chính trung thực, hợp lý nhằm thiết kế các thủ tục kiểm toán phù hợp với tình hình thực tế, tuy nhiên không nhằm mục đích đưa ra ý kiến về hiệu quả của kiểm soát nội bộ của Công ty. Công việc kiểm toán cũng bao gồm đánh giá tính thích hợp của các chính sách kế toán được áp dụng và tính hợp lý của các ước tính kế toán của Ban Tổng Giám đốc cũng như đánh giá việc trình bày tổng thể Báo cáo tài chính.

Chúng tôi tin tưởng rằng các bằng chứng kiểm toán mà chúng tôi đã thu thập được là đầy đủ và thích hợp làm cơ sở cho ý kiến kiểm toán của chúng tôi.

Ý kiến của Kiểm toán viên

Theo ý kiến của chúng tôi, Báo cáo tài chính đã phản ánh trung thực và hợp lý, trên các khía cạnh trọng yếu tình hình tài chính của Công ty cổ phần may Sài Gòn 3 tại ngày 31 tháng 12 năm 2015, cũng như kết quả hoạt động kinh doanh và tình hình lưu chuyển tiền tệ cho năm tài chính kết thúc cùng ngày, phù hợp với các Chuẩn mực kế toán, Chế độ kế toán doanh nghiệp Việt Nam và các quy định pháp lý có liên quan đến việc lập và trình bày Báo cáo tài chính.

Báo cáo được lập bằng tiếng Việt và tiếng Anh có giá trị như nhau. Bản tiếng Việt là bản gốc khi cần đối chiếu.



Công ty TNHH Kiểm toán và Tư vấn A&C

TRÁCH NHIỆM HỮU HẠN
KIỂM TOÁN VÀ TƯ VẤN
A & C

Bùi Văn Khá - Phó Tổng Giám đốc

Số Giấy CNDKHN kiểm toán: 0085-2013-008-1

Võ Thành Công - Kiểm toán viên

Số Giấy CNDKHN kiểm toán: 1033-2013-008-1

TP. Hồ Chí Minh, ngày 17 tháng 5 năm 2016

CÔNG TY CỔ PHẦN MAY SÀI GÒN 3

Địa chỉ: 40/32 Quốc lộ 13, phường Hiệp Bình Phước, quận Thủ Đức, TP. Hồ Chí Minh

BÁO CÁO TÀI CHÍNH

Cho năm tài chính kết thúc ngày 31 tháng 12 năm 2015

BẢNG CÂN ĐỐI KẾ TOÁN

Tại ngày 31 tháng 12 năm 2015

Đơn vị tính: VND

CHỈ TIÊU	Mã số	Thuyết minh	Số cuối năm	Số đầu năm
A - TÀI SẢN NGẮN HẠN	100		1.108.041.516.401	1.011.637.262.450
I. Tiền và các khoản tương đương tiền	110	V.1	780.566.623.015	776.240.891.952
1. Tiền	111		780.566.623.015	729.893.472.334
2. Các khoản tương đương tiền	112		-	46.347.419.618
II. Đầu tư tài chính ngắn hạn	120		29.290.226.815	29.315.975.115
1. Chứng khoán kinh doanh	121	V.2a	35.297.993.321	35.297.993.321
2. Dự phòng giảm giá chứng khoán kinh doanh	122	V.2a	(6.007.766.506)	(5.982.018.206)
3. Đầu tư nắm giữ đến ngày đáo hạn	123		-	-
III. Các khoản phải thu ngắn hạn	130		157.425.722.603	142.400.112.450
1. Phải thu ngắn hạn của khách hàng	131	V.3	160.337.582.363	139.363.047.680
2. Trả trước cho người bán ngắn hạn	132	V.4	655.565.052	221.839.068
3. Phải thu nội bộ ngắn hạn	133		-	-
4. Phải thu theo tiến độ kế hoạch hợp đồng xây dựng	134		-	-
5. Phải thu về cho vay ngắn hạn	135		-	-
6. Phải thu ngắn hạn khác	136	V.5a	2.575.672.017	2.815.225.703
7. Dự phòng phải thu ngắn hạn khó đòi	137	V.6	(6.143.096.828)	-
8. Tài sản thiếu chờ xử lý	139		-	-
IV. Hàng tồn kho	140		116.428.066.656	55.362.559.101
1. Hàng tồn kho	141	V.7	116.428.066.656	55.362.559.101
2. Dự phòng giảm giá hàng tồn kho	149		-	-
V. Tài sản ngắn hạn khác	150		24.330.877.311	8.317.723.831
1. Chi phí trả trước ngắn hạn	151		-	-
2. Thuế giá trị gia tăng được khấu trừ	152		24.330.877.311	8.317.723.831
3. Thuế và các khoản khác phải thu Nhà nước	153		-	-
4. Giao dịch mua bán lại trái phiếu Chính phủ	154		-	-
5. Tài sản ngắn hạn khác	155		-	-

CÔNG TY CỔ PHẦN MAY SÀI GÒN 3

Địa chỉ: 40/32 Quốc lộ 13, phường Hiệp Bình Phước, quận Thủ Đức, TP. Hồ Chí Minh

BÁO CÁO TÀI CHÍNH

Cho năm tài chính kết thúc ngày 31 tháng 12 năm 2015

Bảng cân đối kế toán (tiếp theo)

CHỈ TIÊU	Mã số	Thuyết minh	Số cuối năm	Số đầu năm
B - TÀI SẢN DÀI HẠN	200		127.399.024.101	132.776.501.390
I. Các khoản phải thu dài hạn	210		354.140.003	354.140.003
1. Phải thu dài hạn của khách hàng	211		-	-
2. Trả trước cho người bán dài hạn	212		-	-
3. Vốn kinh doanh ở đơn vị trực thuộc	213		-	-
4. Phải thu nội bộ dài hạn	214		-	-
5. Phải thu về cho vay dài hạn	215		-	-
6. Phải thu dài hạn khác	216	V.5b	354.140.003	354.140.003
7. Dự phòng phải thu dài hạn khó đòi	219		-	-
II. Tài sản cố định	220		35.938.112.057	40.894.931.185
1. Tài sản cố định hữu hình	221	V.8	26.110.497.957	30.405.463.013
- Nguyên giá	222		145.414.338.755	143.483.676.300
- Giá trị hao mòn lũy kế	223		(119.303.840.798)	(113.078.213.287)
2. Tài sản cố định thuê tài chính	224		-	-
- Nguyên giá	225		-	-
- Giá trị hao mòn lũy kế	226		-	-
3. Tài sản cố định vô hình	227	V.9	9.827.614.100	10.489.468.172
- Nguyên giá	228		20.037.123.151	20.037.123.151
- Giá trị hao mòn lũy kế	229		(10.209.509.051)	(9.547.654.979)
III. Bất động sản đầu tư	230	V.10	6.920.365.175	7.379.083.403
- Nguyên giá	231		12.013.381.013	12.013.381.013
- Giá trị hao mòn lũy kế	232		(5.093.015.838)	(4.634.297.610)
IV. Tài sản dở dang dài hạn	240		-	5.264.900.000
1. Chi phí sản xuất, kinh doanh dở dang dài hạn	241		-	-
2. Chi phí xây dựng cơ bản dở dang	242		-	5.264.900.000
V. Đầu tư tài chính dài hạn	250		78.928.650.000	75.307.643.546
1. Đầu tư vào công ty con	251		-	-
2. Đầu tư vào công ty liên doanh, liên kết	252	V.2b	13.928.650.000	13.928.650.000
3. Đầu tư góp vốn vào đơn vị khác	253	V.2b	65.000.000.000	65.000.000.000
4. Dự phòng đầu tư tài chính dài hạn	254		-	(3.621.006.454)
5. Đầu tư nắm giữ đến ngày đáo hạn	255		-	-
VI. Tài sản dài hạn khác	260		5.257.756.866	3.575.803.253
1. Chi phí trả trước dài hạn	261	V.11	1.385.500.000	-
2. Tài sản thuế thu nhập hoãn lại	262	V.12	3.872.256.866	3.575.803.253
3. Thiết bị, vật tư, phụ tùng thay thế dài hạn	263		-	-
4. Tài sản dài hạn khác	268		-	-
TỔNG CỘNG TÀI SẢN	270		1.235.440.540.502	1.144.413.763.840

CÔNG TY CỔ PHẦN MAY SÀI GÒN 3

Địa chỉ: 40/32 Quốc lộ 13, phường Hiệp Bình Phước, quận Thủ Đức, TP. Hồ Chí Minh

BÁO CÁO TÀI CHÍNH

Cho năm tài chính kết thúc ngày 31 tháng 12 năm 2015

Bảng cân đối kế toán (tiếp theo)

CHỈ TIÊU	Mã số	Thuyết minh	Số cuối năm	Số đầu năm
C - NỢ PHẢI TRẢ	300		671.375.932.959	615.896.833.888
I. Nợ ngắn hạn	310		654.284.954.663	598.409.152.578
1. Phải trả người bán ngắn hạn	311	V.13a,b	481.326.402.953	379.812.741.479
2. Người mua trả tiền trước ngắn hạn	312	V.14	553.808.181	1.490.923.347
3. Thuế và các khoản phải nộp Nhà nước	313	V.15	20.246.233.365	67.026.480.216
4. Phải trả người lao động	314	V.16	61.651.473.975	57.110.919.721
5. Chi phí phải trả ngắn hạn	315	V.17	8.759.263.574	21.354.379.483
6. Phải trả nội bộ ngắn hạn	316		-	-
7. Phải trả theo tiến độ kế hoạch hợp đồng xây dựng	317		-	-
8. Doanh thu chưa thực hiện ngắn hạn	318		-	-
9. Phải trả ngắn hạn khác	319	V.18a,c	55.721.813.408	53.789.647.381
10. Vay và nợ thuê tài chính ngắn hạn	320		-	-
11. Dự phòng phải trả ngắn hạn	321		-	-
12. Quỹ khen thưởng, phúc lợi	322	V.19	26.025.959.207	17.824.060.951
13. Quỹ bình ổn giá	323		-	-
14. Giao dịch mua bán lại trái phiếu Chính phủ	324		-	-
II. Nợ dài hạn	330		17.090.978.296	17.487.681.310
1. Phải trả người bán dài hạn	331		-	-
2. Người mua trả tiền trước dài hạn	332		-	-
3. Chi phí phải trả dài hạn	333		-	-
4. Phải trả nội bộ về vốn kinh doanh	334		-	-
5. Phải trả nội bộ dài hạn	335		-	-
6. Doanh thu chưa thực hiện dài hạn	336		-	-
7. Phải trả dài hạn khác	337	V.18b	557.432.774	1.234.030.160
8. Vay và nợ thuê tài chính dài hạn	338		-	-
9. Trái phiếu chuyển đổi	339		-	-
10. Cổ phiếu ưu đãi	340		-	-
11. Thuế thu nhập hoãn lại phải trả	341		-	-
12. Dự phòng phải trả dài hạn	342	V.20	16.533.545.522	16.253.651.150
13. Quỹ phát triển khoa học và công nghệ	343		-	-

CÔNG TY CỔ PHẦN MAY SÀI GÒN 3

Địa chỉ: 40/32 Quốc lộ 13, phường Hiệp Bình Phước, quận Thủ Đức, TP. Hồ Chí Minh


BÁO CÁO TÀI CHÍNH


Cho năm tài chính kết thúc ngày 31 tháng 12 năm 2015


Bảng cân đối kế toán (tiếp theo)

CHỈ TIÊU	Mã số	Thuyết minh	Số cuối năm	Số đầu năm
D - VỐN CHỦ SỞ HỮU	400		564.064.607.543	528.516.929.952
I. Vốn chủ sở hữu	410		564.064.607.543	528.516.929.952
1. Vốn góp của chủ sở hữu	411	V.21	30.000.000.000	30.000.000.000
- Cổ phiếu phổ thông có quyền biểu quyết	411a		30.000.000.000	30.000.000.000
- Cổ phiếu ưu đãi	411b		-	-
2. Thặng dư vốn cổ phần	412	V.21	14.309.348.450	14.309.348.450
3. Quyền chọn chuyển đổi trái phiếu	413		-	-
4. Vốn khác của chủ sở hữu	414		-	-
5. Cổ phiếu quỹ	415	V.21	(991.800.000)	(991.800.000)
6. Chênh lệch đánh giá lại tài sản	416		-	-
7. Chênh lệch tỷ giá hối đoái	417		-	-
8. Quỹ đầu tư phát triển	418	V.21	236.971.257.436	227.995.710.462
9. Quỹ hỗ trợ sắp xếp doanh nghiệp	419		-	-
10. Quỹ khác thuộc vốn chủ sở hữu	420		-	-
11. Lợi nhuận sau thuế chưa phân phối	421	V.21	283.775.801.657	257.203.671.040
- Lợi nhuận sau thuế chưa phân phối lũy kế đến cuối kỳ trước	421a		207.919.231.172	257.203.671.040
- Lợi nhuận sau thuế chưa phân phối kỳ này	421b		75.856.570.485	-
12. Nguồn vốn đầu tư xây dựng cơ bản	422		-	-
II. Nguồn kinh phí và quỹ khác	430		-	-
1. Nguồn kinh phí	431		-	-
2. Nguồn kinh phí đã hình thành tài sản cố định	432		-	-
TỔNG CỘNG NGUỒN VỐN	440		1.235.440.540.502	1.144.413.763.840

TP. Hồ Chí Minh, ngày 12 tháng 5 năm 2016


 Trương Thị Hồng Nhạn
 Người lập biểu


 Nguyễn Quốc Dũng
 KT Kế toán trưởng


 Nguyễn Văn Hòa
 Tổng Giám đốc

CÔNG TY CỔ PHẦN MAY SÀI GÒN 3

Địa chỉ: 40/32 Quốc lộ 13, phường Hiệp Bình Phước, quận Thủ Đức, TP. Hồ Chí Minh

BÁO CÁO TÀI CHÍNH

Cho năm tài chính kết thúc ngày 31 tháng 12 năm 2015

BÁO CÁO KẾT QUẢ HOẠT ĐỘNG KINH DOANH

Cho năm tài chính kết thúc ngày 31 tháng 12 năm 2015

Đơn vị tính: VND

CHỈ TIÊU	Mã số	Thuyết minh	Năm nay	
			Năm nay	Năm trước
1. Doanh thu bán hàng và cung cấp dịch vụ	01	VI.1	1.349.757.971.065	1.264.576.371.173
2. Các khoản giảm trừ doanh thu	02		-	-
3. Doanh thu thuần về bán hàng và cung cấp dịch vụ	10		1.349.757.971.065	1.264.576.371.173
4. Giá vốn hàng bán	11	VI.2	1.145.009.485.441	954.931.820.531
5. Lợi nhuận gộp về bán hàng và cung cấp dịch vụ	20		204.748.485.624	309.644.550.642
6. Doanh thu hoạt động tài chính	21	VI.3	39.452.089.473	44.104.054.970
7. Chi phí tài chính	22	VI.4	3.677.157.176	25.903.742.179
Trong đó: chi phí lãi vay	23		-	184.650.880
8. Chi phí bán hàng	25	VI.5	47.629.171.063	41.497.809.075
9. Chi phí quản lý doanh nghiệp	26	VI.6	62.771.380.678	60.037.187.940
10. Lợi nhuận thuần từ hoạt động kinh doanh	30		130.122.866.180	226.309.866.418
11. Thu nhập khác	31	VI.7	1.308.136.379	1.055.061.385
12. Chi phí khác	32	VI.8	5.105.101.287	1.554.226.694
13. Lợi nhuận khác	40		(3.796.964.908)	(499.165.309)
14. Tổng lợi nhuận kế toán trước thuế	50		126.325.901.272	225.810.701.109
15. Chi phí thuế thu nhập doanh nghiệp hiện hành	51	V.15	29.914.967.438	50.910.677.884
16. Chi phí thuế thu nhập doanh nghiệp hoãn lại	52	V.12	(296.453.613)	989.128.161
17. Lợi nhuận sau thuế thu nhập doanh nghiệp	60		<u>96.707.387.447</u>	<u>173.910.895.064</u>
18. Lãi cơ bản trên cổ phiếu	70	VI.9a	<u>27.059</u>	<u>54.010</u>
19. Lãi suy giảm trên cổ phiếu	71	VI.9b	<u>27.059</u>	<u>54.010</u>

TP. Hồ Chí Minh, ngày 12 tháng 5 năm 2016



Trương Thị Hồng Nhạn
Người lập biểu



Nguyễn Quốc Dũng
KT Kế toán trưởng



Nguyễn Văn Hòa
Tổng Giám đốc