

CÔNG TY CP CHỨNG KHOÁN PHÚ GIA
Lầu 8,9 58 Nguyễn Đình Chiểu, Phường Đakao, Quận 1, TP HCM

BÁO CÁO TÀI CHÍNH QUÝ 3-2017

Tp HCM, NĂM 2017

BÁO CÁO TÌNH HÌNH TÀI CHÍNH RIÊNG

CHỈ TIÊU	Mã số	uyết mĩ	Số cuối kỳ	Số đầu kỳ
TÀI SẢN				
A. TÀI SẢN NGẮN HẠN (100 = 110 + 130)	100		114,280,492,955	114,855,919,236
I. Tài sản tài chính (110 = 111 ->129)	110		114,257,120,459	114,838,914,240
1. Tiền và các khoản tương đương tiền	111		9,576,265,198	10,496,701,304
1.1. Tiền	111.1		8,576,265,198	8,496,701,304
1.2. Các khoản tương đương tiền	111.2		1,000,000,000	2,000,000,000
2. Các tài sản tài chính ghi nhận thông qua lãi lỗ (FVTPL)	112		0	0
3. Các khoản đầu tư giữ đến ngày đáo hạn (HTM)	113		70,000,000,000	70,000,000,000
4. Các khoản cho vay	114		232,424,500	173,400,000
5. Tài sản tài chính sẵn sàng để bán (AFS)	115		34,106,560,662	34,092,250,352
			0	0
6. Dự phòng suy giảm giá trị các tài sản tài chính và tài sản thế chấp	116		0	0
7. Các khoản phải thu	117			0
7.1. Phải thu bán các tài sản tài chính	117.1		0	0
7.2. Phải thu và dự thu cổ tức, tiền lãi các tài sản tài chính	117.2		0	0
7.2.1. Phải thu cổ tức, tiền lãi đến ngày nhận	117.3		0	0
			0	0
Trong đó: Phải thu khó đòi về cổ tức, tiền lãi đến ngày nhận nhưng chưa nhận	117.3.1		0	0
7.2.2. Dự thu cổ tức, tiền lãi chưa đến ngày nhận	117.4		0	0
8. Trả trước cho người bán	118		93,159,439	11,000,000
9. Phải thu các dịch vụ CTCK cung cấp	119		184,500,000	1,365,587
10. Phải thu nội bộ	120			0
11. Phải thu về lỗi giao dịch chứng khoán	121		64,196,997	64,196,997
12. Các khoản phải thu khác	122		13,663	0
13. Dự phòng suy giảm giá trị các khoản phải thu (*)	129		0	0
II. Tài sản ngắn hạn khác (130 = 131->139)	130		23,372,496	17,004,996
1. Tạm ứng	131		18,372,496	12,004,996
2. Vật tư văn phòng, công cụ, dụng cụ	132		0	0
3. Chi phí trả trước ngắn hạn	133		0	0
4. Cầm cố, thế chấp, ký quỹ, ký cược ngắn hạn	134		5,000,000	5,000,000
5. Thuế giá trị gia tăng được khấu trừ	135		0	0
6. Thuế và các khoản phải thu Nhà nước	136		0	0
7. Tài sản ngắn hạn khác	137		0	0
8. Giao dịch mua bán lại trái phiếu Chính phủ	138		0	0
9. Dự phòng suy giảm giá trị tài sản ngắn hạn khác	139		0	0
B. TÀI SẢN DÀI HẠN (200 = 210 + 220 + 230 + 240 + 250 - 260)	200		2,381,446,244	2,244,994,696
I. Tài sản tài chính dài hạn	210		0	0
1. Các khoản phải thu dài hạn	211		0	0
2. Các khoản đầu tư	212		0	0
2.1. Các khoản đầu tư nắm giữ đến ngày đáo hạn	212.1		0	0

CHỈ TIÊU	Mã số	Quyết định	Số cuối kỳ	Số đầu kỳ
2.2. Đầu tư vào công ty con	212.2		0	0
2.3. Đầu tư vào công ty liên doanh, liên kết	212.3		0	0
2.4 Đầu tư dài hạn khác	212.4		0	0
3. Dự phòng suy giảm tài sản tài chính dài hạn	213		0	0
II. Tài sản cố định	220		162,792,277	205,852,465
1. Tài sản cố định hữu hình	221		162,792,277	205,852,465
- Nguyên giá	222		5,561,445,455	5,561,445,455
- Giá trị hao mòn lũy kế (*)	223a		(5,398,653,178)	(5,355,592,990)
- Đánh giá TSCĐHH theo giá trị hợp lý	223b		0	
2. Tài sản cố định thuê tài chính	224		0	0
- Nguyên giá	225		0	0
- Giá trị hao mòn lũy kế (*)	226a		0	0
- Đánh giá TSCĐTTC theo giá trị hợp lý	226b		0	0
3. Tài sản cố định vô hình	227		0	0
- Nguyên giá	228		488,049,164	488,049,164
- Giá trị hao mòn lũy kế (*)	229a		(488,049,164)	(488,049,164)
- Đánh giá TSCĐVH theo giá trị hợp lý	229b		0	
III. Bất động sản đầu tư	230		0	0
- Nguyên giá	231		0	0
- Giá trị hao mòn lũy kế (*)	232a		0	0
- Đánh giá BĐSĐT theo giá trị hợp lý	232b		0	0
IV. Chi phí xây dựng cơ bản dở dang	240		0	0
V. Tài sản dài hạn khác	250		2,218,653,967	2,039,142,231
1. Cầm cố, thế chấp, ký quỹ, ký cược dài hạn	251		3,000,000	3,000,000
2. Chi phí trả trước dài hạn	252		136,317,169	37,561,500
3. Tài sản thuế thu nhập hoãn lại	253		0	0
4. Tiền nộp Quỹ Hỗ trợ thanh toán	254		2,079,336,798	1,998,580,731
5. Tài sản dài hạn khác	255		0	0
6. Lợi thế thương mại	256		0	0
VI. Dự phòng suy giảm giá trị tài sản dài hạn	260		0	
TỔNG CỘNG TÀI SẢN (270 = 100 + 200)	270		116,661,939,199	117,100,913,932
C. NỢ PHẢI TRẢ (300 = 310 + 340)	300		3,049,069,557	3,357,016,698
I. Nợ phải trả ngắn hạn	310		3,049,069,557	3,357,016,698
1. Vay và nợ thuê tài sản tài chính ngắn hạn	311		0	-
1.1. Vay ngắn hạn	312		0	-
1.2. Nợ thuê tài chính ngắn hạn	313		0	-
2. Vay tài sản tài chính ngắn hạn	314		0	-
3. Trái phiếu chuyển đổi ngắn hạn - Cấu phần nợ	315		0	-
4. Trái phiếu phát hành ngắn hạn	316		0	-
5. Vay Quỹ Hỗ trợ thanh toán	317			-

CHỈ TIÊU	Mã số	Đơn vị tính	Số cuối kỳ	Số đầu kỳ
6. Phải trả hoạt động giao dịch chứng khoán	318			-
7. Phải trả về lỗi giao dịch các tài sản tài chính	319		0	-
8. Phải trả người bán ngắn hạn	320		2,564,198,539	2,564,198,539
9. Người mua trả tiền trước ngắn hạn	321		140,510,000	116,510,000
10. Thuế và các khoản phải nộp Nhà nước	322		112,961,185	454,408,326
11. Phải trả người lao động	323		9,000,000	-
12. Các khoản trích nộp phúc lợi nhân viên	324		0	-
13. Chi phí phải trả ngắn hạn	325		0	-
14. Phải trả nội bộ ngắn hạn	326		0	-
15. Doanh thu chưa thực hiện ngắn hạn	327		0	-
16. Nhận ký quỹ, ký cược ngắn hạn	328			-
17. Các khoản phải trả, phải nộp khác ngắn hạn	329		222,399,833	221,899,833
18. Dự phòng phải trả ngắn hạn	330		0	-
19. Quỹ khen thưởng, phúc lợi	331		0	-
20. Giao dịch mua bán lại trái phiếu Chính Phủ	332		0	-
II. Nợ phải trả dài hạn	340		0	-
1. Vay và nợ thuê tài sản tài chính dài hạn	341		0	-
1.1. Vay dài hạn	342		0	-
1.2. Nợ thuê tài sản tài chính dài hạn	343		0	-
2. Vay tài sản tài chính dài hạn	344		0	-
3. Trái phiếu chuyển đổi dài hạn - Cấu phần nợ	345		0	-
4. Trái phiếu phát hành dài hạn	346		0	-
5. Phải trả người bán dài hạn	347		0	-
6. Người mua trả tiền trước dài hạn	348		0	-
7. Chi phí phải trả dài hạn	349		0	-
8. Phải trả nội bộ dài hạn	350		0	-
9. Doanh thu chưa thực hiện dài hạn	351		0	-
10. Nhận ký quỹ, ký cược dài hạn	352		0	-
11. Các khoản phải trả, phải nộp khác dài hạn	353		0	-
12. Dự phòng phải trả dài hạn	354		0	-
13. Quỹ bảo vệ Nhà đầu tư	355		0	-
14. Thuế thu nhập hoãn lại phải trả	356		0	-
15. Quỹ phát triển khoa học và công nghệ	357		0	-
A. VỐN CHỦ SỞ HỮU (400 = 410 + 420)	400		113,612,869,642	113,743,897,234
I. Vốn chủ sở hữu	410		113,612,869,642	113,743,897,234
1. Vốn đầu tư của chủ sở hữu	411		155,000,000,000	155,000,000,000
1.1. Vốn góp của chủ sở hữu	411.1		155,000,000,000	155,000,000,000
a. Cổ phiếu phổ thông có quyền biểu quyết	411.1a		155,000,000,000	155,000,000,000
b. Cổ phiếu ưu đãi	411.1b		0	-
1.2. Thặng dư vốn cổ phần	411.2		0	-

CHỈ TIÊU	Mã số	Quyết định	Số cuối kỳ	Số đầu kỳ
1.3. Quyền chọn chuyển đổi trái phiếu - Cấu phần vốn	411.3		0	-
1.4. Vốn khác của chủ sở hữu	411.4		0	-
1.5. Cổ phiếu quỹ (*)	411.5		0	-
2. Chênh lệch đánh giá tài sản theo giá trị hợp lý	412		0	-
3. Chênh lệch tỷ giá hối đoái	413		0	-
4. Quỹ dự trữ bổ sung vốn điều lệ	414		0	-
5. Quỹ dự phòng tài chính và rủi ro nghiệp vụ	415		0	-
6. Các Quỹ khác thuộc vốn chủ sở hữu	416		0	-
7. Lợi nhuận chưa phân phối	417		(41,387,130,358)	(41,256,102,766)
7.1. Lợi nhuận sau thuế đã thực hiện	417.1		(32,359,308,712)	(32,228,281,120)
7.2. Lợi nhuận chưa thực hiện	417.2		(9,027,821,646)	(9,027,821,646)
8. Lợi ích của cổ đông không kiểm soát	418		0	
II. Nguồn kinh phí và quỹ khác	420		0	
TỔNG CỘNG NỢ PHẢI TRẢ VÀ VỐN CHỦ SỞ HỮU	440		116,661,939,199	117,100,913,932
CÁC CHỈ TIÊU NGOÀI BÁO CÁO TÌNH HÌNH TÀI CHÍNH HỢP NHẤT			0	0
A. TÀI SẢN CỦA CTCK VÀ TÀI SẢN QUẢN LÝ THEO CAM KẾT			0	0
1. Tài sản cố định thuê ngoài	001		0	0
2. Chứng chỉ có giá nhận giữ hộ	002		0	0
3. Tài sản nhận thế chấp	003		0	0
4. Nợ khó đòi đã xử lý	004		0	0
5. Ngoại tệ các loại	005		0	0
6. Cổ phiếu đang lưu hành	006		15,500,000	15,500,000
7. Cổ phiếu quỹ	007		0	
8. Tài sản tài chính niêm yết/đăng ký giao dịch tại VSD của CTCK	008		982,180,000	955,990,000
9. Tài sản tài chính đã lưu ký tại VSD và chưa giao dịch của CTCK	009		1,503,790,000	1,503,790,000
10. Tài sản tài chính chờ về của CTCK	010		680,000	
11. Tài sản tài chính sửa lỗi giao dịch của CTCK	011		0	
12. Tài sản tài chính chưa lưu ký tại VSD của CTCK	012		39,451,810,000	39,451,810,000
13. Tài sản tài chính được hưởng quyền của CTCK	013		0	
B. TÀI SẢN VÀ CÁC KHOẢN PHẢI TRẢ VỀ TÀI SẢN QUẢN LÝ CAM KẾT VỚI KHÁCH HÀNG				
1. Tài sản tài chính niêm yết/đăng ký giao dịch tại VSD của Nhà đầu tư	021		4,232,459,530,000	2,653,888,290,000
<i>a. Tài sản tài chính giao dịch tự do chuyển nhượng</i>	021.1		1,838,101,930,000	1,191,697,390,000
<i>b. Tài sản tài chính hạn chế chuyển nhượng</i>	021.2		288,244,490,000	59,200,000
<i>c. Tài sản tài chính giao dịch cầm cố</i>	021.3		2,090,783,550,000	1,461,550,000,000
<i>d. Tài sản tài chính phong tỏa, tạm giữ</i>	021.4		13,230,360,000	
<i>e. Tài sản tài chính chờ thanh toán</i>	021.5		2,099,200,000	581,700,000
<i>f. Tài sản tài chính chờ cho vay</i>	021.6		-	
2. Tài sản tài chính đã lưu ký tại VSD và chưa giao dịch của Nhà đầu tư	022		649,973,880,000	641,935,700,000

CHỈ TIÊU	Mã số	Quyết định	Số cuối kỳ	Số đầu kỳ
a. Tài sản tài chính đã lưu ký tại VSD và chưa giao dịch, tự do chuyển nhượng	022.1		535,451,380,000	385,564,030,000
b. Tài sản tài chính đã lưu ký tại VSD và chưa giao dịch, hạn chế chuyển nhượng	022.2			5,620,320,000
c. Tài sản tài chính đã lưu ký tại VSD và chưa giao dịch, cầm cố	022.3		114,522,500,000	250,751,350,000
d. Tài sản tài chính đã lưu ký tại VSD và chưa giao dịch, phong tỏa, tạm giữ	022.4		-	0
3. Tài sản tài chính chờ về của Nhà đầu tư	023		1,561,030,000	0
4. Tài sản tài chính sửa lỗi giao dịch của Nhà đầu tư	024.a		-	0
5. Tài sản tài chính chưa lưu ký tại VSD của Nhà đầu tư	024.b			0
6. Tài sản tài chính được hưởng quyền của Nhà đầu tư	025			0
7. Tiền gửi của khách hàng	026		17,197,949,963	14,618,192,565
7.1. Tiền gửi về hoạt động môi giới chứng khoán	027		2,898,238,071	4,597,237,027
7.2. Tiền gửi tổng hợp giao dịch chứng khoán cho khách hàng	028		0	0
7.3. Tiền gửi bù trừ và thanh toán giao dịch chứng khoán	029		14,299,711,892	10,020,955,538
a. Tiền gửi bù trừ và thanh toán giao dịch chứng khoán Nhà đầu tư trong nước	029.1		14,154,781,157	9,053,200,296
b. Tiền gửi bù trừ và thanh toán giao dịch chứng khoán Nhà đầu tư nước ngoài	029.2		144,930,735	967,755,242
7.4. Tiền gửi của Tổ chức phát hành chứng khoán	030		0	0
8. Phải trả Nhà đầu tư về tiền gửi giao dịch chứng khoán theo phương thức	031		17,087,317,838	14,581,072,439
8.1. Phải trả Nhà đầu tư trong nước về tiền gửi giao dịch chứng khoán theo phương thức	031.1		16,355,658,028	14,581,072,439
8.2. Phải trả Nhà đầu tư nước ngoài về tiền gửi giao dịch chứng khoán theo phương thức	031.2		731,659,810	0
9. Phải trả Tổ chức phát hành chứng khoán	032			0
10. Phải thu/phải trả của khách hàng về lỗi giao dịch các tài sản tài chính	033			0
11. Phải trả lãi tiền gửi cho khách hàng + thuế	034		84,118,020	0
12. Phải trả cổ tức, gốc và lãi trái phiếu	035		26,514,105	37,120,126

Người lập biểu



Võ Anh Thư

Kế toán trưởng



Tôn Thất Hào



TP. HCM, ngày 24 tháng 10 năm 2017

Tổng Giám đốc




Nguyễn Quang Trung

CHỈ TIÊU	Mã số	Thuyết minh	HOẢNG CÁO TÀI CHÍNH	QUÝ 3:2017
			Lũy kế từ đầu năm đến cuối quý này năm nay	Lũy kế từ đầu năm đến cuối quý này năm trước
PHẦN LƯU CHUYỂN TIỀN TỆ HOẠT ĐỘNG MÔI GIỚI, ỦY THÁC CỦA KHÁCH HÀNG				
I. Lưu chuyển tiền hoạt động môi giới, ủy thác của khách hàng			0	0
1. Tiền thu bán chứng khoán môi giới cho khách hàng	01		102,751,767,500	51,708,979,400
2. Tiền chi mua chứng khoán môi giới cho khách hàng	02		(106,843,705,200)	(47,112,509,200)
3. Tiền thu bán chứng khoán ủy thác của khách hàng	03		-	
4. Tiền chi bán chứng khoán ủy thác của khách hàng	04		-	
5. Thu vay Quỹ Hỗ trợ thanh toán	05		-	
6. Chi trả vay Quỹ Hỗ trợ thanh toán	06		-	
7. Nhận tiền gửi để thanh toán giao dịch chứng khoán của khách hàng	07		141,990,443,735	71,904,071,762
8. Chi trả thanh toán giao dịch chứng khoán của khách hàng	08		(276,131,507,118)	(64,441,405,813)
9. Nhận tiền gửi của Nhà đầu tư cho hoạt động ủy thác đầu tư của khách hàng	09		-	
10. Chi trả cho hoạt động ủy thác đầu tư của khách hàng	10		-	
11. Chi trả phí lưu ký chứng khoán của khách hàng	11		(492,940,654)	(180,053,007)
12. Thu lãi giao dịch chứng khoán	12		0	
13. Chi lãi giao dịch chứng khoán	13		0	
14. Tiền thu của Tổ chức phát hành chứng khoán	14		118,782,530,918	1,561,499,099
15. Tiền chi trả Tổ chức phát hành chứng khoán	15		(306,820,000)	(91,010,000)
Tăng/giảm tiền thuần trong kỳ	20		(20,250,230,819)	13,349,572,241
II. Tiền và các khoản tương đương tiền đầu kỳ của khách hàng	30		37,448,180,782	10,554,610,046
Tiền gửi ngân hàng đầu kỳ:	31		0	
- Tiền gửi của Nhà đầu tư về giao dịch chứng khoán theo phương thức CTCK quản lý Trong đó có kỳ hạn:	32		12,905,964,450	3,534,946,301
- Tiền gửi tổng hợp giao dịch chứng khoán cho khách hàng	33		0	
- Tiền gửi bù trừ và thanh toán giao dịch chứng khoán	34		24,542,216,332	7,019,663,745
- Tiền gửi của Tổ chức phát hành Trong đó có kỳ hạn	35		0	0
Các khoản tương đương tiền	36		0	0
Ảnh hưởng của thay đổi tỷ giá hối đoái quy đổi ngoại tệ	37		0	0
III. Tiền và các khoản tương đương tiền cuối kỳ của khách hàng	40		17,197,949,963	23,904,182,287
Tiền gửi ngân hàng cuối kỳ:	41		0	0
- Tiền gửi của Nhà đầu tư về giao dịch chứng khoán theo phương thức CTCK quản lý	42		2,898,238,071	4,624,987,048
- Tiền gửi tổng hợp giao dịch chứng khoán cho khách hàng	43		0	
- Tiền gửi bù trừ và thanh toán giao dịch chứng khoán	44		14,299,711,892	19,279,195,239
- Tiền gửi của Tổ chức phát hành Trong đó có kỳ hạn	45		0	0
Các khoản tương đương tiền	46		0	0
- Ảnh hưởng của thay đổi tỷ giá hối đoái quy đổi ngoại tệ	47		0	0

TP.HCM, ngày 14 tháng 10 năm 2017
Tổng Giám đốc

Người lập biểu

Kế toán trưởng

Võ Anh Thư

Tôn Thất Hào Page 11

Nguyễn Quang Trung

BÁO CÁO THU NHẬP TOÀN DIỆN RIÊNG

CHỈ TIÊU	Mã số	yết n	Số cuối quý		Lũy kế từ đầu năm đến cuối quý này	
			Quý 3-2017	Quý 3-2016	Năm nay	Năm trước
I. DOANH THU HOẠT ĐỘNG			0	0	0	0
1.1. Lãi từ các tài sản tài chính ghi nhận thông qua lãi/lỗ (FVTPL)	01		0	0	1,811,912,702	0
a. Lãi bán các tài sản tài chính	01.1		0	0	-	0
b. Chênh lệch tăng đánh giá lại các TSTC thông qua lãi/lỗ	01.2		0	0	1,316,468,258	0
c. Cổ tức, tiền lãi phát sinh từ tài sản tài chính FVTPL	01.3		0	0	495,444,444	0
1.2. Lãi từ các khoản đầu tư nắm giữ đến ngày đáo hạn (HTM)	02		76,696,239	17,252,414	76,696,239	850,535,487
1.3. Lãi từ các khoản cho vay và phải thu	03		69,850,030	18,607,633	252,720,375	53,309,215
1.4. Lãi từ các tài sản tài chính sẵn sàng để bán (AFS)	04				-	-
1.5. Lãi từ các công cụ phái sinh phòng ngừa rủi ro	05				-	-
1.6. Doanh thu nghiệp vụ môi giới chứng khoán	06		440,646,683	210,783,246	1,177,117,219	1,496,887,111
1.7. Doanh thu nghiệp vụ bảo lãnh, đại lý phát hành chứng khoán	07				-	-
1.8. Doanh thu nghiệp vụ tư vấn đầu tư chứng khoán	08				-	-
1.09. Doanh thu nghiệp vụ lưu ký chứng khoán	09		498,145,188	180,236,937	1,500,137,715	618,255,521
1.10. Doanh thu hoạt động tư vấn tài chính	10		300,000,000	170,000,000	2,490,909,092	1,310,809,091
1.11. Thu nhập hoạt động khác	11		6,000,000,000		6,000,000,000	140,200,000
Cộng doanh thu hoạt động (20 = 01>11)	20		7,385,338,140	596,880,230	13,309,493,342	4,469,996,425
II. CHI PHÍ HOẠT ĐỘNG			0		0	0
2.1. Lỗ các tài sản tài chính ghi nhận thông qua lãi/lỗ (FVTPL)	21		0		0	0
a. Lỗ bán các tài sản tài chính	21.1		0		0	0
b. Chênh lệch giảm đánh giá lại các TSTC FVTPL	21.2		0		0	0
c. Chi phí giao dịch mua các tài sản tài chính FVTPL	21.3		0		0	0
2.2. Lỗ các khoản đầu tư nắm giữ đến ngày đáo hạn (HTM)	22		0		0	0
2.3. Lỗ và ghi nhận chênh lệch đánh giá theo giá trị hợp lý tài sản tài chính sẵn	23		0		0	0
2.4. Chi phí dự phòng tài sản tài chính, xử lý tổn thất các khoản phải thu khó	24		0		0	0
2.5. Lỗ từ các tài sản tài chính phái sinh phòng ngừa rủi ro	25		0		0	0
2.6. Chi phí hoạt động tự doanh	26		0		0	0
2.7. Chi phí nghiệp vụ môi giới chứng khoán	27		6,324,278,242	309,449,675	7,373,226,602	1,582,599,066
2.8. Chi phí nghiệp vụ bảo lãnh, đại lý phát hành chứng khoán	28		0		0	0
2.9. Chi phí nghiệp vụ tư vấn đầu tư chứng khoán	29		0		0	14,873,000
2.10. Chi phí nghiệp vụ lưu ký chứng khoán	30		540,507,769	296,550,461	1,469,803,476	819,550,657
2.11. Chi phí hoạt động tư vấn tài chính	31		0		0	-
2.12. Chi phí các dịch vụ khác	32		0		0	-
Cộng chi phí hoạt động (40 = 21->32)	40		6,864,786,011	606,000,136	8,843,030,078	2,417,022,723
III. DOANH THU HOẠT ĐỘNG TÀI CHÍNH			0		0	-
3.1. Chênh lệch lãi tỷ giá hối đoái đã và chưa thực hiện	41		0		0	-
3.2. Doanh thu, dự thu cổ tức, lãi tiền gửi ngân hàng không cố định	42		27,828,144	7,782,120	215,564,734	64,970,589
3.3. Lãi bán, thanh lý các khoản đầu tư vào công ty con, liên kết, liên doanh	43		0		0	-
3.4. Doanh thu khác về đầu tư	44		0		0	-
Cộng doanh thu hoạt động tài chính (50 = 41->44)	50		27,828,144	7,782,120	215,564,734	64,970,589
IV. CHI PHÍ TÀI CHÍNH			0		0	-
4.1. Chênh lệch lỗ tỷ giá hối đoái đã và chưa thực hiện	51		0		0	-
4.2. Chi phí lãi vay	52		0		0	-
4.3. Lỗ bán, thanh lý các khoản đầu tư vào công ty con, liên kết, liên doanh	53		0		0	-


CHỈ TIÊU	Mã số yết n	Số cuối quý		Lũy kế từ đầu năm đến cuối quý này	
		Quý 3-2017	Quý 3-2016	Năm nay	Năm trước
4.4. Chi phí dự phòng suy giảm giá trị các khoản đầu tư tài chính dài hạn	54	0		0	-
4.5. Chi phí đầu tư khác	55	0	-	0	-
5. Phần lãi, lỗ trong công ty liên doanh, liên kết	56	0		0	-
Cộng chi phí tài chính (60 = 51->56)	60	0		0	
V. CHI BÁN HÀNG	61	0		0	
VI. CHI PHÍ QUẢN LÝ CÔNG TY CHỨNG KHOÁN	62	1,294,341,523	1,029,304,916	3,351,587,332	2,835,642,150
VII. KẾT QUẢ HOẠT ĐỘNG (70= 20+50-40-60-61-62)	70	- 745,961,250	-1,030,642,702	1,330,440,666	- 717,697,859
VIII. THU NHẬP KHÁC VÀ CHI PHÍ KHÁC		0		0	-
8.1. Thu nhập khác	71	0		0	-
8.2. Chi phí khác	72	0		0	-
Cộng kết quả hoạt động khác (80= 71-72)	80	0		0	-
IX. TỔNG LỢI NHUẬN KẾ TOÁN TRƯỚC THUẾ (90=70 + 80)	90	- 745,961,250	-1,030,642,702	1,330,440,666	- 717,697,859
9.1. Lợi nhuận đã thực hiện	91	- 745,961,250	-1,030,642,702	13,972,408	- 717,697,859
9.2. Lợi nhuận chưa thực hiện	92	0		1,316,468,258	-
X. CHI PHÍ THUẾ TNDN	100	0		0	-
10.1. Chi phí thuế TNDN hiện hành	100.1	0		0	-
10.2. Chi phí thuế TNDN hoãn lại	100.2	0		0	-
XI. LỢI NHUẬN KẾ TOÁN SAU THUẾ TNDN (200 = 90 - 100)	200	- 745,961,250	-1,030,642,702	1,330,440,666	- 717,697,859
11.1. Lợi nhuận sau thuế phân bổ cho chủ sở hữu	201	0		0	0
11.2. Lợi nhuận sau thuế trích các Quỹ	202	0		0	0
11.3. Lợi nhuận thuần phân bổ cho lợi ích của cổ đông không kiểm soát	203	0		0	0
XII. THU NHẬP (LỖ) TOÀN DIỆN KHÁC SAU THUẾ TNDN	300	0		0	0
12.1. Lãi/(Lỗ) từ đánh giá lại các tài sản tài chính sẵn sàng để bán	301	0		0	0
12.2. Lãi (lỗ) toàn diện khác được chia từ hoạt động đầu tư vào công ty con,	302	0		0	0
12.3. Lãi/(Lỗ) từ đánh giá lại các công cụ tài chính phái sinh	303	0		0	0
12.4. Lãi/(lỗ) chênh lệch tỷ giá của hoạt động tại nước ngoài	304	0		0	0
12.5. Lãi, lỗ từ các khoản đầu tư vào công ty con. Công ty liên kết, liên doanh	305	0		0	0
12.6. Lãi, lỗ đánh giá công cụ phái sinh	306	0		0	0
12.7. Lãi, lỗ đánh giá lại tài sản cố định theo mô hình giá trị hợp lý	307	0		0	0
Tổng thu nhập toàn diện	400	0		0	0
Thu nhập toàn diện phân bổ cho chủ sở hữu	401	0		0	0
Thu nhập toàn diện phân bổ cho cổ đông không nắm quyền kiểm soát	402	0		0	0
XIII. THU NHẬP THUẦN TRÊN CỔ PHIẾU PHỔ THÔNG	500	0		0	0
13.1. Lãi cơ bản trên cổ phiếu (Đồng/1 cổ phiếu)	501	0		0	0
13.2. Thu nhập pha loãng trên cổ phiếu (Đồng/1 cổ phiếu)	502	0		0	0

Người lập biểu



Võ Anh Thư

Kế toán trưởng



Tôn Thất Hào

TP.HCM, ngày 14 tháng 10 năm 2017



 Tổng Giám đốc

 Nguyễn Quang Trung

BÁO CÁO LƯU CHUYỂN TIỀN TỆ (Phương pháp gián tiếp)

CHỈ TIÊU	Mã số	Thuyết minh	Lũy kế từ đầu năm đến cuối quý này năm nay	Lũy kế từ đầu năm đến cuối quý này năm trước
I. Lưu chuyển tiền từ hoạt động kinh doanh			0	0
1. Lợi nhuận trước Thuế Thu nhập doanh nghiệp	01		13,972,408	(1,030,642,702)
2. Điều chỉnh cho các khoản:	02		(101,939,812)	12,216,246
- Khấu hao TSCĐ	03		43,060,188	12,216,246
- Các khoản dự phòng	04		0	
(- Lãi) hoặc (+ lỗ) chênh lệch tỷ giá hối đoái chưa thực hiện.	05		0	
- Chi phí lãi vay	06		0	
- Lãi, lỗ từ hoạt động đầu tư	07		0	
- Dự thu tiền lãi	08		0	
- Các khoản điều chỉnh khác	09		(145,000,000)	
3. Tăng các chi phí phi tiền tệ	10		0	
- Lỗ đánh giá lại giá trị các tài sản tài chính ghi nhận thông qua lãi/lỗ FVTPL	11		0	
- Lỗ suy giảm giá trị Các khoản đầu tư nắm giữ đến ngày đáo hạn (HTM)	12		0	
- Lỗ suy giảm giá trị Các khoản cho vay	13		0	
- Lỗ về ghi nhận chênh lệch đánh giá theo giá trị hợp lý TSTC sẵn sàng để bán AFS	14		0	
- Suy giảm giá trị của các tài sản cố định, BĐSĐT	15		0	
- Chi phí dự phòng suy giảm giá trị các khoản đầu tư tài chính dài hạn	16		0	
- Lỗ khác	17		0	
4. Giảm các doanh thu phi tiền tệ	18		0	
- Lãi đánh giá lại giá trị các tài sản tài chính ghi nhận thông qua lãi/lỗ FVTPL	19		0	
- Lãi về ghi nhận chênh lệch đánh giá theo giá trị hợp lý TSTC sẵn sàng để bán AFS	20		0	
- Lãi khác	21			
5. Lợi nhuận từ hoạt động kinh doanh trước thay đổi vốn lưu động	30		(832,468,702)	(70,160,232,266)
- Tăng (giảm) tài sản tài chính ghi nhận thông qua lãi/lỗ FVTPL	31		0	
- Tăng (giảm) các khoản đầu tư giữ đến ngày đáo hạn (HTM)	32		0	(70,000,000,000)
- Tăng (giảm) các khoản cho vay	33		(59,024,500)	
- Tăng (giảm) tài sản tài chính sẵn sàng để bán AFS	34		(14,310,310)	(71,104,866)
(-) Tăng, (+) giảm phải thu bán các tài sản tài chính	35		0	
(-) Tăng, (+) giảm các khoản phải thu và dự thu cổ tức, tiền lãi các tài sản tài chính	36		0	
(-) Tăng, (+) giảm các khoản phải thu các dịch vụ CTCK cung cấp	37		(183,134,413)	107,071,645
(-) Tăng, (+) giảm các khoản phải thu về lỗi giao dịch TSTC	38		0	
(-) Tăng, (+) giảm các khoản phải thu khác	39		0	
- Tăng (giảm) các tài sản khác	40		(13,663)	
- Tăng (giảm) chi phí phải trả (không bao gồm chi phí lãi vay)	41		0	
- Tăng (giảm) chi phí trả trước	42		(98,755,669)	
(-) Thuế TNDN đã nộp	43		0	
(-) Lãi vay đã trả	44		0	

CHỈ TIÊU	Mã số	Thuyết minh	CÁC KẾ ANH ĐẦU NĂM	Lưu kế từ đầu năm
			đến cuối quý này năm nay	đến cuối quý này năm trước
- Tăng (giảm) phải trả cho người bán	45		(82,159,439)	
- Tăng (giảm) các khoản trích nộp phúc lợi nhân viên	46		0	
- Tăng (giảm) thuế và các khoản phải nộp Nhà nước (không bao gồm thuế TNDN đã nộp)	47		(341,447,141)	(41,180,541)
- Tăng (giảm) phải trả người lao động	48		9,000,000	9,000,000
- Tăng (giảm) phải trả về lỗi giao dịch các TSTC	49		0	
- Tăng (giảm) phải trả, phải nộp khác	50		24,000,000	
- Tiền thu khác từ hoạt động kinh doanh	51		500,000	
- Tiền chi khác từ hoạt động kinh doanh	52		(87,123,567)	(164,018,504)
Lưu chuyển tiền thuần từ hoạt động kinh doanh	60		(920,436,106)	(71,178,658,722)
II. Lưu chuyển tiền từ hoạt động đầu tư			0	
1. Tiền chi để mua sắm, xây dựng TSCĐ, BĐSĐT và các tài sản khác	61		0	(42,190,000)
2. Tiền thu từ thanh lý, nhượng bán TSCĐ, BĐSĐT và các tài sản khác	62		0	
3. Tiền chi đầu tư vốn vào công ty con, công ty liên doanh, liên kết và đầu tư khác	63		0	
4. Tiền thu hồi các khoản đầu tư vào công ty con, công ty liên doanh, liên kết và đầu tư khác	64		0	
5. Tiền thu về cổ tức và lợi nhuận được chia từ các khoản đầu tư tài chính dài hạn	65		0	
Lưu chuyển tiền thuần từ hoạt động đầu tư	70		0	(42,190,000)
III. Lưu chuyển tiền từ hoạt động tài chính			0	
1. Tiền thu từ phát hành cổ phiếu, nhận vốn góp của chủ sở hữu	71		0	
2. Tiền chi trả vốn góp cho chủ sở hữu, mua lại cổ phiếu phát hành	72		0	
3. Tiền vay gốc	73		0	
3.1. Tiền vay Quỹ Hỗ trợ thanh toán	73.1		0	
3.2. Tiền vay khác	73.2		0	
4. Tiền chi trả nợ gốc vay	74		0	
4.1. Tiền chi trả gốc vay Quỹ Hỗ trợ thanh toán	74.1		0	
4.2. Tiền chi trả nợ gốc vay tài sản tài chính	74.2		0	
4.3. Tiền chi trả gốc vay khác	74.3		0	
5. Tiền chi trả nợ gốc thuê tài chính	75		0	
6. Cổ tức, lợi nhuận đã trả cho chủ sở hữu	76		0	
Lưu chuyển tiền thuần từ hoạt động tài chính	80		0	
IV. Tăng/giảm tiền thuần trong kỳ	90		(920,436,106)	(71,220,848,722)
V. Tiền và các khoản tương đương tiền đầu kỳ	101		10,496,701,304	80,911,358,322
- Tiền	101.1		8,496,701,304	77,911,358,322
- Các khoản tương đương tiền	101.2		2,000,000,000	3,000,000,000
- Ảnh hưởng của thay đổi tỷ giá hối đoái quy đổi ngoại tệ	102		0	
VI. Tiền và các khoản tương đương tiền cuối kỳ	103		9,576,265,198	9,690,509,600
- Tiền	103.1		8,576,265,198	7,667,888,822
- Các khoản tương đương tiền	103.2		1,000,000,000	2,000,000,000
- Ảnh hưởng của thay đổi tỷ giá hối đoái quy đổi ngoại tệ	104		0	

CHỈ TIÊU	Mã số	Thuyết minh	CÁC KẾ TOÁN ĐẦU NĂM ĐẾN CUỐI QUÝ NÀY NĂM NAY	Lũy kế từ đầu năm đến cuối quý này năm trước
PHẦN LƯU CHUYỂN TIỀN TỆ HOẠT ĐỘNG MÔI GIỚI, ỦY THÁC CỦA KHÁCH HÀNG				
I. Lưu chuyển tiền hoạt động môi giới, ủy thác của khách hàng			0	0
1. Tiền thu bán chứng khoán môi giới cho khách hàng	01		102,751,767,500	51,708,979,400
2. Tiền chi mua chứng khoán môi giới cho khách hàng	02		(106,843,705,200)	(47,112,509,200)
3. Tiền thu bán chứng khoán ủy thác của khách hàng	03		-	
4. Tiền chi bán chứng khoán ủy thác của khách hàng	04		-	
5. Thu vay Quỹ Hỗ trợ thanh toán	05		-	
6. Chi trả vay Quỹ Hỗ trợ thanh toán	06		-	
7. Nhận tiền gửi để thanh toán giao dịch chứng khoán của khách hàng	07		141,990,443,735	71,904,071,762
8. Chi trả thanh toán giao dịch chứng khoán của khách hàng	08		(276,131,507,118)	(64,441,405,813)
9. Nhận tiền gửi của Nhà đầu tư cho hoạt động ủy thác đầu tư của khách hàng	09		-	
10. Chi trả cho hoạt động ủy thác đầu tư của khách hàng	10		-	
11. Chi trả phí lưu ký chứng khoán của khách hàng	11		(492,940,654)	(180,053,007)
12. Thu lãi giao dịch chứng khoán	12		0	
13. Chi lãi giao dịch chứng khoán	13		0	
14. Tiền thu của Tổ chức phát hành chứng khoán	14		118,782,530,918	1,561,499,099
15. Tiền chi trả Tổ chức phát hành chứng khoán	15		(306,820,000)	(91,010,000)
Tăng/giảm tiền thuần trong kỳ	20		(20,250,230,819)	13,349,572,241
II. Tiền và các khoản tương đương tiền đầu kỳ của khách hàng	30		37,448,180,782	10,554,610,046
Tiền gửi ngân hàng đầu kỳ:	31		0	
- Tiền gửi của Nhà đầu tư về giao dịch chứng khoán theo phương thức CTCK quản lý Trong đó có kỳ hạn:	32		12,905,964,450	3,534,946,301
- Tiền gửi tổng hợp giao dịch chứng khoán cho khách hàng	33		0	
- Tiền gửi bù trừ và thanh toán giao dịch chứng khoán	34		24,542,216,332	7,019,663,745
- Tiền gửi của Tổ chức phát hành Trong đó có kỳ hạn	35		0	0
Các khoản tương đương tiền	36		0	0
Ảnh hưởng của thay đổi tỷ giá hối đoái quy đổi ngoại tệ	37		0	0
III. Tiền và các khoản tương đương tiền cuối kỳ của khách hàng	40		17,197,949,963	23,904,182,287
Tiền gửi ngân hàng cuối kỳ:	41		0	0
- Tiền gửi của Nhà đầu tư về giao dịch chứng khoán theo phương thức CTCK quản	42		2,898,238,071	4,624,987,048
- Tiền gửi tổng hợp giao dịch chứng khoán cho khách hàng	43		0	
- Tiền gửi bù trừ và thanh toán giao dịch chứng khoán	44		14,299,711,892	19,279,195,239
- Tiền gửi của Tổ chức phát hành Trong đó có kỳ hạn	45		0	0
Các khoản tương đương tiền	46		0	0
- Ảnh hưởng của thay đổi tỷ giá hối đoái quy đổi ngoại tệ	47		0	0

Người lập biểu



Võ Anh Thư

Kế toán trưởng



Tôn Thất Hào

TP.HCM, ngày 14 tháng 10 năm 2017



Tổng Giám đốc

Nguyễn Quang Trung

BÁO CÁO TÌNH HÌNH BIẾN ĐỘNG VỐN CHỦ SỞ HỮU RIÊNG

CHỈ TIÊU	Mã số	Số dư đầu kỳ		Số tăng/giảm				Số dư cuối kỳ	
		Số dư đầu kỳ		Quý 3-2016		Quý 3-2017		Số dư cuối kỳ	
		Quý 3-2016	Quý 3-2017	Tăng	Giảm	Tăng	Giảm	Quý 3-2016	Quý 3-2017
I. Biến động vốn chủ sở hữu									
1. Vốn đầu tư của chủ sở hữu	7001								
1.1 Vốn pháp định	7002	155,000,000,000	155,000,000,000					155,000,000,000	
1.2 Vốn bổ sung	7003								
1.3 Thặng dư vốn cổ phần	7004								
1.4 Quyền chọn chuyển đổi trái phiếu	7005								
1.5 Vốn khác của chủ sở hữu	7006								
2. Cổ phiếu quỹ (*)	7007								
3. Quỹ dự trữ vốn điều lệ	7008								
4. Quỹ dự phòng tài chính và rủi ro nghiệp vụ	7009								
5. Chênh lệch đánh giá lại tài sản theo giá trị hợp lý	7010								
6. Chênh lệch tỷ giá hối đoái	7011								
7. Các Quỹ khác thuộc Vốn chủ sở hữu	7012								
8. Lợi nhuận chưa phân phối	7013	(40,029,166,895)	(41,256,102,766)	29,547,707	(1,030,642,702)	13,972,408	145,000,000	(41,059,809,597)	(41,387,130,358)
8.1 Lợi nhuận đã thực hiện	7014		(32,228,281,120)			13,972,408	145,000,000		(32,359,308,712)
8.2 Lợi nhuận chưa thực hiện	7015		(9,027,821,646)						(9,027,821,646)
Cộng	7016	114,970,833,105	114,364,212,371	29,547,707	(1,030,642,702)	13,972,408	145,000,000	113,940,190,403	113,612,869,642
II. Thu nhập toàn diện khác	7017								
1. Lãi/(Lỗ) từ đánh giá lại các tài sản tài chính sẵn sàng để bán	7018								
2. Phần sở hữu đối với thu nhập toàn diện khác của công ty liên doanh, liên kết	7019								
3. Lãi, lỗ đánh giá công cụ tài chính phái sinh	7020								
4. Lãi, lỗ giao dịch kinh doanh ở nước ngoài	7021								
	7022								

CHỈ TIÊU	Mã số	Th	Số dư đầu kỳ		Số tăng/giảm				Số dư cuối kỳ	
			Quý 3-2016	Quý 3-2017	Quý 3-2016		Quý 3-2017		Quý 3-2016	Quý 3-2017
					Tăng	Giảm	Tăng	Giảm		
5. Tăng, giảm khoản vốn góp vào công ty con	7023									
6. Mua các khoản đầu tư vào công ty con	7024									
7. Thanh lý các khoản đầu tư vào công ty con	7025									
8. Mua cổ phiếu quỹ	7026									
9. Thanh lý cổ phiếu quỹ	7027									
10. Thay đổi vốn chủ sở hữu của cổ đông không nắm quyền kiểm soát	7028									
Cộng	7029									

Ngôoai laap



Vó Anh Thư

Kế toán trưởng




Tôn Thất Hào



TP. HCM, ngày 4 tháng 7 năm 2017
Tổng Giám đốc

Nguyễn Quang Trung



CÔNG TY CỔ PHẦN CHỨNG KHOÁN PHÚ GIA**Địa chỉ : Lầu 8-9, 58 Nguyễn Đình Chiểu, Phường Đa Kao, Quận 1, TP. HCM****BẢN THUYẾT MINH BÁO CÁO TÀI CHÍNH RIÊNG
QUÝ 3-2017****1. ĐẶC ĐIỂM HOẠT ĐỘNG CỦA CÔNG TY CHỨNG KHOÁN****Giấy chứng nhận thành lập CTCK**

Công ty Cổ phần Chứng khoán PHÚ GIA là Công ty cổ phần, được thành lập theo Giấy chứng nhận đăng ký kinh doanh số 4103005804 ngày 27 tháng 12 năm 2006; Giấy phép hoạt động kinh doanh chứng khoán số 47/UBCK-GPHĐKD ngày 28/12/2006; Giấy phép điều chỉnh số 63/UBCK-GP ngày 21/08/2007; Giấy phép số 326/UBCK-GP ngày 25/05/2010; Giấy phép số 364/UBCK-GP ngày 01/11/2010 và Giấy phép điều chỉnh số 18/GPĐC-UBCK ngày 10/03/2011 do Chủ tịch Ủy ban Chứng khoán Nhà nước cấp.

Địa chỉ liên hệ : Lầu 8-9, Tòa nhà Abacus, 58 Nguyễn Đình Chiểu, phường Đa Kao, quận 1, TP. HCM.

Điều lệ Công ty chứng khoán ban hành ngày: 10 tháng 8 năm 2010

Những đặc điểm chính về hoạt động Công ty chứng khoán

- Quy mô vốn Công ty chứng khoán 155,000,000,000 VND
- Mục tiêu đầu tư: hiệu quả đầu tư tối ưu từ cổ tức và sự tăng giá gắn với hoạt động của doanh nghiệp.
- Hạn chế đầu tư của CTCK: theo điều 44, Thông tư 210/2012/TT-BTC và Điều lệ Công ty
- Cấu trúc Công ty chứng khoán : Công ty hoạt động với mô hình trụ sở tại Tp. Hồ Chí Minh và một chi nhánh hạch toán phụ thuộc tại Hà Nội.

Tổng số nhân viên và người lao động : 19 người

2. KỶ KẾ TOÁN, ĐƠN VỊ TIỀN TỆ SỬ DỤNG TRONG KẾ TOÁN :

Kỷ kế toán năm bắt đầu từ ngày 01/01 đến hết ngày 31/12 hàng năm.

Đơn vị tiền tệ sử dụng trong ghi chép kế toán và lập Báo cáo tài chính là đồng Việt Nam (VND).

3. CHUẨN MỰC KẾ TOÁN VÀ CHẾ ĐỘ KẾ TOÁN ÁP DỤNG :**3.1 Chế độ kế toán áp dụng**

Công ty áp dụng chế độ kế toán doanh nghiệp ban hành theo Thông tư 200/2014/TT-BTC ngày 22/12/2014; Chế độ kế toán Công ty chứng khoán theo Thông tư 210/2014/TT-BTC ngày 30/12/2014 của Bộ Tài chính

Các Báo cáo tài chính, ngoại trừ Báo cáo lưu chuyển tiền tệ, được lập trên cơ sở dồn tích theo nguyên tắc giá gốc. Báo cáo lưu chuyển tiền tệ được lập theo phương pháp gián tiếp.

3.2 Tuyên bố về việc tuân thủ chuẩn mực kế toán và chế độ kế toán

Công ty đã áp dụng Chuẩn mực kế toán Việt Nam và các văn bản hướng dẫn Chuẩn mực do Nhà nước đã ban hành. Các Báo cáo tài chính được lập và trình bày theo đúng mọi qui định của từng Chuẩn mực, Thông tư hướng dẫn thực hiện Chuẩn mực và Chế độ kế toán đang áp dụng.

3.3 Hình thức kế toán áp dụng : Công ty áp dụng hình thức kế toán Nhật ký chung trên máy vi tính.

4. CÁC CHÍNH SÁCH KẾ TOÁN ÁP DỤNG :**4.1 Nguyên tắc ghi nhận các khoản tiền và tương đương tiền :**

Tiền và các khoản tương đương tiền bao gồm tiền mặt tại quỹ, tiền gửi ngân hàng, tiền gửi của nhà đầu tư về giao dịch chứng khoán, các khoản đầu tư ngắn hạn có thời hạn gốc không quá 3 tháng, có tính thanh khoản cao, có khả năng chuyển đổi dễ dàng thành các lượng tiền xác định và không có nhiều rủi ro trong chuyển đổi thành tiền

Các nghiệp vụ phát sinh bằng ngoại tệ : Trong 6 tháng đầu năm năm 2016 Công ty không phát sinh các nghiệp vụ về ngoại tệ.

4.2 Nguyên tắc và phương pháp kế toán tài sản tài chính ghi nhận thông qua lãi lỗ, các khoản đầu tư nắm giữ đến ngày đáo hạn, các khoản cho vay và phải thu, tài sản tài chính sẵn sàng để bán, nợ tài chính:

Nguyên tắc phân loại tài sản tài chính và nợ tài chính thuộc danh mục đầu tư của CTCK:

- Nguyên tắc phân loại tài sản tài chính:
 - + Có thời hạn thu hồi hoặc đáo hạn không quá 3 tháng kể từ ngày mua khoản đầu tư đó được coi là "trương đương tiền";
 - + Có thời hạn thu hồi vốn dưới 1 năm được phân loại là tài sản tài chính ghi nhận thông qua lãi lỗ (FVTPL);
- Nguyên tắc phân loại nợ tài chính:
 - + Có thời hạn trả nợ, hoặc thời hạn đến hạn phải trả nợ dưới một năm kể từ ngày lập báo cáo được coi là nợ ngắn hạn;
 - + Có thời hạn trả nợ, hoặc thời hạn đến hạn phải trả nợ từ một năm trở lên được coi là nợ dài hạn.

Nguyên tắc ghi nhận và phương pháp kế toán ghi nhận giá trị đánh giá lại các khoản đầu tư theo giá thị trường hoặc giá trị hợp lý hoặc giá gốc:

- Đối với cổ phiếu niêm yết tự do chuyển nhượng, cổ phiếu niêm yết hạn chế chuyển nhượng được ghi nhận theo phương pháp giá gốc, phương pháp kế toán ghi nhận giá trị đánh giá lại theo giá thị trường.
- Đối với Trái phiếu niêm yết: được ghi nhận theo phương pháp giá gốc, phương pháp kế toán ghi nhận giá trị đánh giá lại theo giá thị trường.
- Đối với Trái phiếu chưa niêm yết: không phát sinh.
- Đối với công cụ thị trường tiền tệ: không phát sinh.
- Đối với khoản đầu tư phái sinh: không phát sinh.
- Đối với khoản đầu tư cho vay: được ghi nhận theo phương pháp giá gốc, phương pháp kế toán ghi nhận giá trị đánh giá lại theo giá trị hợp lý của tài sản đảm bảo cho khoản đầu tư cho vay.
- Đối với khoản đầu tư đem thế chấp: không phát sinh.
- Đối với khoản đầu tư khác: không phát sinh.

Nguyên tắc bù trừ tài sản tài chính và nợ tài chính: không phát sinh

Nguyên tắc dừng ghi nhận tài sản tài chính và nợ tài sản tài chính: không phát sinh

Nguyên tắc ghi nhận và trình bày về dự phòng suy giảm giá trị tài sản tài chính: không phát sinh

Giá trị hợp lý của tài sản tài chính và nợ tài chính: không phát sinh

Nguyên tắc kế toán ghi nhận các khoản đầu tư đem đi thế chấp: không phát sinh

Nguyên tắc ghi nhận và trình bày về tình hình Dự phòng phải thu khó đòi đối với các khoản đầu tư của CTCK có phát sinh cổ tức, tiền lãi: không phát sinh

Nguyên tắc kế toán ghi nhận các khoản đầu tư nhận thế chấp: không phát sinh

4.3 Nguyên tắc ghi nhận bất động sản đầu tư: không phát sinh

4.4 Nguyên tắc ghi nhận tài sản cố định:

Tài sản cố định hữu hình, tài sản cố định vô hình được ghi nhận theo giá gốc. Trong quá trình sử dụng, tài sản cố định hữu hình, tài sản cố định vô hình được ghi nhận theo nguyên giá, hao mòn lũy kế và giá trị còn lại.

Khấu hao được trích theo phương pháp đường thẳng. Tỷ lệ khấu hao Tài sản cố định hữu hình, vô hình được áp dụng theo Thông tư 45/2013/TT-BTC ngày 25/04/2013 do Bộ Tài Chính ban hành. Thời gian khấu hao được tính như sau:

- | | |
|--|-------------|
| - Phương tiện vận tải | 06 năm |
| - Thiết bị văn phòng | 03 - 05 năm |
| - Phần mềm vi tính, bản quyền phần mềm | 01 - 03 năm |

4.5 Nguyên tắc ghi nhận và trình bày về sự suy giảm giá trị của tài sản phi tiền tệ: không phát sinh

4.6 Nguyên tắc ghi nhận tài sản cố định thuê tài chính: không phát sinh

4.7 Nguyên tắc ghi nhận các khoản đầu tư tài chính dài hạn: không phát sinh

4.8 Nguyên tắc ghi nhận và trình bày các khoản nhận ký quỹ, ký cược ngắn hạn, dài hạn: không phát sinh**4.9 Nguyên tắc và phương pháp kế toán các khoản phải thu ngắn hạn, dài hạn:**

- Đối với các khoản phải thu có thời hạn thu hồi vốn, hoặc thời hạn đến hạn phải thu hồi vốn dưới một năm được phân loại là phải thu ngắn hạn;
- Đối với các khoản phải thu có thời hạn thu hồi vốn, hoặc thời hạn đến hạn phải thu hồi vốn từ một năm trở lên được phân loại là phải thu dài hạn.

4.10 Nguyên tắc và phương pháp kế toán các khoản nợ phải trả ngắn hạn, dài hạn:

- Đối với các khoản nợ phải trả có thời hạn hoàn trả vốn, hoặc thời hạn đến hạn phải hoàn trả vốn dưới một năm được phân loại là nợ phải trả ngắn hạn;
- Đối với các khoản nợ phải trả có thời hạn hoàn trả vốn, hoặc thời hạn đến hạn phải hoàn trả vốn từ một năm trở lên được phân loại là nợ phải trả dài hạn.

4.11 Nguyên tắc và phương pháp kế toán ghi nhận vốn chủ sở hữu của CTCK:

Nguyên tắc ghi nhận vốn đầu tư của chủ sở hữu : ghi nhận theo vốn thực góp.

Nguyên tắc ghi nhận thặng dư vốn cổ phần : không phát sinh.

Nguyên tắc ghi nhận vốn khác của chủ sở hữu : không phát sinh.

Nguyên tắc ghi nhận cổ phiếu quỹ : không phát sinh.

Nguyên tắc ghi nhận chênh lệch đánh giá lại tài sản : không phát sinh.

Nguyên tắc ghi nhận chênh lệch tỷ giá hối đoái : không phát sinh.

Nguyên tắc ghi nhận quỹ đầu tư phát triển : không phát sinh.

Nguyên tắc ghi nhận quỹ dự phòng tài chính : không phát sinh.

Nguyên tắc ghi nhận quỹ khác thuộc vốn chủ sở hữu : không phát sinh.

Nguyên tắc ghi nhận Lợi nhuận chưa phân phối : Lợi nhuận sau thuế chưa phân phối phản ánh trên Bảng Cân đối kế toán là số lợi nhuận (lãi hoặc lỗ) từ các hoạt động của doanh nghiệp sau khi trừ (-) chi phí thuế TNDN của năm nay và các khoản điều chỉnh do áp dụng hồi tố thay đổi chính sách kế toán và điều chỉnh hồi tố sai sót trọng yếu của các năm trước (nếu có).

4.12 Nguyên tắc và phương pháp kế toán ghi nhận các khoản doanh thu, thu nhập CTCK:

Doanh thu được ghi nhận khi công ty có khả năng nhận được các lợi ích kinh tế có thể xác định được một cách chắc chắn. Doanh thu được xác định theo giá trị hợp lý của các khoản đã thu hoặc sẽ thu được sau khi trừ đi các khoản chiết khấu thương mại, giảm giá hàng bán và hàng bán bị trả lại. Các điều kiện ghi nhận cụ thể sau đây cũng phải được đáp ứng đúng nguyên tắc này khi ghi nhận doanh thu.

Doanh thu cung cấp dịch vụ :

Khi có thể xác định được kết quả hợp đồng một cách chắc chắn, doanh thu sẽ được ghi nhận dựa vào mức độ hoàn thành công việc. Trong trường hợp không thể xác định được kết quả hợp đồng một cách chắc chắn, doanh thu sẽ chỉ được ghi nhận ở mức có thể thu hồi được của các chi phí đã được ghi nhận.

Thu nhập từ kinh doanh chứng khoán :

Thu nhập từ kinh doanh chứng khoán được xác định dựa trên mức chênh lệch giá bán và giá vốn bình quân của chứng khoán.

Chênh lệch tăng về đánh giá lại các tài sản tài chính

Doanh thu được tính toán và ghi nhận dựa trên chênh lệch giá theo giá trị thị trường và giá vốn bình quân của chứng khoán

Tiền lãi :

Doanh thu được ghi nhận khi tiền lãi phát sinh trên cơ sở dồn tích (có tính đến lợi tức mà tài sản đem lại) trừ khi khả năng thu hồi tiền lãi không chắc chắn.

4.13 Nguyên tắc ghi nhận doanh thu tài chính, chi phí hoạt động tài chính:

Cổ tức :

Doanh thu được ghi nhận khi quyền được nhận khoản thanh toán cổ tức của Công ty được xác lập.

Lãi tiền gửi ngân hàng không xác định:

Doanh thu được ghi nhận khi khoản thanh toán lãi tiền gửi không xác định của Công ty được thực hiện.

Chi phí đi vay

Chi phí đi vay được ghi nhận vào chi phí sản xuất, kinh doanh trong kỳ khi phát sinh, trừ chi phí đi vay liên quan trực tiếp đến việc đầu tư xây dựng hoặc sản xuất tài sản dở dang được tính vào giá trị của tài sản đó (được vốn hoá) khi có đủ các điều kiện quy định trong Chuẩn mực Kế toán Việt Nam số 16 “Chi phí đi vay”.

4.14 Nguyên tắc ghi nhận chi phí quản lý CTCK:

Chi phí quản lý CTCK được ghi nhận ngay cả khi chưa đến kỳ hạn thanh toán nhưng có khả năng chắc chắn sẽ phát sinh nhằm đảm bảo nguyên tắc thận trọng và bảo toàn vốn. Chi phí và khoản doanh thu do nó tạo ra phải được ghi nhận đồng thời theo nguyên tắc phù hợp.

4.16 Nguyên tắc ghi nhận thu nhập khác, chi phí khác:

Ghi nhận thu nhập khác:

Doanh thu khác được ghi nhận tại thời điểm giao dịch phát sinh, khi chắc chắn thu được lợi ích kinh tế, được xác định theo giá trị hợp lý của các khoản được quyền nhận, không phân biệt đã thu tiền hay sẽ thu được tiền.

Ghi nhận chi phí khác

Chi phí khác được ghi nhận tại thời điểm giao dịch phát sinh, Chi phí và khoản doanh thu do nó tạo ra phải được ghi nhận đồng thời theo nguyên tắc phù hợp.

4.17 Nguyên tắc và phương pháp ghi nhận chi phí Thuế Thu nhập doanh nghiệp hiện hành:

Chi phí thuế thu nhập doanh nghiệp hiện hành được xác định trên cơ sở thu nhập chịu thuế và thuế suất thuế thu nhập doanh nghiệp trong năm hiện hành.

Chi phí thuế thu nhập doanh nghiệp hoãn lại được xác định trên cơ sở số chênh lệch tạm thời được khấu trừ, số chênh lệch tạm thời chịu thuế và thuế suất thuế thu nhập doanh nghiệp. Trong 6 tháng đầu năm 2016 không phát sinh nghiệp vụ này.

Không bù trừ chi phí thuế thu nhập doanh nghiệp hiện hành với chi phí thuế thu nhập doanh nghiệp hoãn lại.

4.18 Các nguyên tắc và chính sách kế toán khác:

4.19 Nguyên tắc ghi nhận, quản lý và trình bày trên Báo cáo tài chính về tài sản và nợ phải trả khách hàng

Tài sản và nợ phải trả khách hàng được ghi nhận tại thời điểm phát sinh giao dịch, được quản lý tách biệt với tài sản và nợ Công ty chứng khoán. Được trình bày trên báo cáo tình hình tài chính mục Các chỉ tiêu ngoài báo cáo tình hình tài chính, và được trình bày trong thuyết minh báo cáo tài chính

4.20 Quản trị về rủi ro tài chính đối với CTCK

4.21 Các chính sách định giá các tài sản tài chính thuộc Danh mục tài sản tài chính của CTCK

Không phát sinh

7. Thông tin bổ sung cho các Báo cáo tài chính**A. Thuyết minh về Báo cáo tình hình tài chính***(Đơn vị tính: đồng)*

A 7.1. Tiền và các khoản tương đương tiền	QUÝ 3-2017	QUÝ 3-2016
- Tiền mặt tại quỹ
- Tiền gửi ngân hàng cho hoạt động CTCK	7,895,848,676	9,659,354,127
- Tiền đang chuyển
- Tiền gửi về bán chứng khoán bảo lãnh phát hành
- Tiền gửi bù trừ và thanh toán giao dịch chứng khoán	680,416,522	8,534,695
Cộng	8,576,265,198	9,667,888,822

A.7.2. Giá trị khối lượng giao dịch thực hiện trong kỳ

CHỈ TIÊU	Khối lượng giao dịch thực hiện trong kỳ	Giá trị khối lượng giao dịch thực hiện trong kỳ
a) Cửa CTCK		
- Cổ phiếu	10157	1,320,142,700
- Trái phiếu		
- Chứng khoán khác		
Cộng	10,157	1,320,142,700
b) Cửa Nhà đầu tư		
- Cổ phiếu	19,363,667	197,606,582,100
- Trái phiếu		
- Chứng khoán khác		
Cộng	19,363,667	197,606,582,100

A 7.3. Các loại tài sản tài chính**7.3.1 Tài sản tài chính ghi nhận thông qua lãi/lỗ (FVTPL):****7.3.2 Tài sản tài chính sẵn sàng để bán (AFS)**

Tài sản AFS	QUÝ 3-2017		QUÝ 3-2016	
	Giá trị ghi sổ	Giá trị hợp lý	Giá trị ghi sổ	Giá trị hợp lý
- Cổ phiếu	43,134,382,308	34,106,560,662	43,113,770,598	35,307,927,766
Cộng				

7.3.3 Các khoản đầu tư giữ đến ngày đáo hạn (HTM)

Tài sản HTM	QUÝ 3-2017	QUÝ 3-2016
Tiền gửi có kỳ hạn tại Hdbank	70,000,000,000	70,000,000,000
Cộng	70,000,000,000	70,000,000,000

7.3.4 Các khoản cho vay và phải thu

Khoản cho vay và phải thu	QUÝ 3-2017		QUÝ 3-2016	
	Giá trị ghi	Giá trị hợp lý	Giá trị ghi sổ	Giá trị hợp
Các khoản phải thu về ứng trước tiền bán chứng khoán	232,424,500	232,424,500	133,484,555	133,484,555
Phải thu phí lưu ký chứng khoán	13,663	13,663	1,620,797	1,620,797
Phải thu của khách hàng	184,500,000	184,500,000	187,000,000	187,000,000
Trả trước cho người bán	93,159,439	93,159,439	140,077,238	140,077,238
Các khoản phải thu khác		0	6,702,400	6,702,400
Cộng	510,097,602	510,097,602	468,884,990	468,884,990

A. 7.4. Dự phòng suy giảm giá trị tài sản tài chính và tài sản nhận thế chấp

	QUÝ 3-2017	QUÝ 3-2016
Cộng	9,027,821,646	8,950,468,062
A.7.5. Các khoản phải thu		
7.5.1. Các khoản phải thu bán các khoản đầu tư		
Cộng	Không	Không
7.5.2. Các khoản phải thu và dự thu cổ tức, tiền lãi các khoản đầu tư		
Cộng		
7.5.4. Phải thu hoạt động Margin		
Cộng		
7.5.5. Phải thu các dịch vụ CTCK cung cấp		
Cộng	Không	Không
7.5.6. Phải thu về lỗi giao dịch chứng khoán		
Cộng	Không	Không
7.5.7. Phải thu khác		
Cộng	Không	Không
Trong đó:		
Chi tiết phải thu khác khó đòi		
A 7.6. Dự phòng phải thu khó đòi	Không	Không
A.7.7. Hàng tồn kho	QUÝ 3-2017	QUÝ 3-2016
Cộng	Không	Không
A 7.8. Phải trả mua các tài sản tài chính	QUÝ 3-2017	QUÝ 3-2016
7.8.1. Phải trả về mua các tài sản tài chính	Không	Không
Cộng		
7.8.2. Phải trả khác về hoạt động đầu tư	Không	Không
CTCK phải thuyết minh chi tiết theo nhóm đối tượng phải trả		
Cộng		
A7.9. Phải trả hoạt động giao dịch chứng khoán	QUÝ 3-2017	QUÝ 3-2016
7.9.1. Phải trả cho Sở Giao dịch chứng khoán		
Cộng		
7.9.2. Phải trả vay Quỹ Hỗ trợ thanh toán		
Cộng		
7.9.3. Phải trả về chứng khoán giao, nhận đại lý phát hành		
Cộng		
7.9.4. Phải trả Trung tâm Lưu ký chứng khoán Việt Nam (VSD)		
Cộng		
7.9.5. Phải trả tổ chức, cá nhân khác		
Cộng		
A.7.10. Phải trả cổ tức, gốc và lãi trái phiếu	QUÝ 3-2017	QUÝ 3-2016
- Phải trả hộ cổ tức, gốc và lãi trái phiếu cho Nhà đầu tư	26,514,105	5,541,019
- Phải trả cổ tức cho cổ đông hoặc lợi nhuận cho thành viên góp vốn		
Cộng	26,514,105	5,541,019

A 7.11. Thuế và các khoản phải nộp Nhà nước

- Thuế Giá trị gia tăng	
- Thuế Thu nhập cá nhân	
- Các loại thuế khác (thuế nhà thầu)	
- Các khoản phí, lệ phí và các khoản phải nộp khác	
Cộng	

QUÝ 3-2017	QUÝ 3-2016
41,723,855	28,723,855
71,237,330	69,042,798
112,961,185	97,766,653

A 7.12. Phải trả Tổ chức phát hành chứng khoán

- Chi tiết theo các đối tượng phải trả, phải nộp khác	
Cộng	

QUÝ 3-2017	QUÝ 3-2016
Không	Không

A.7.13. Chi phí phải trả

- Chi tiết theo các loại, nhóm chi phí phải trả	
Cộng	

QUÝ 3-2017	QUÝ 3-2016
Không	Không

A. 7.14. Phải trả lỗi giao dịch chứng khoán

- Phải trả lỗi giao dịch chứng khoán tự doanh	
- Phải trả lỗi giao dịch chứng khoán môi giới	
- Phải trả lỗi giao dịch chứng khoán chưa xác định	

được đối tượng
Cộng

QUÝ 3-2017	QUÝ 3-2016
Không	Không

A 7.15. Phải trả người bán

Công ty CP đầu tư Sóng Việt	
Cộng	

QUÝ 3-2017	QUÝ 3-2016
2,564,198,539	2,564,198,539
2,564,198,539	2,564,198,539

A 7.16. Phải trả, phải nộp khác

Phải trả lãi tiền gửi nhà đầu tư	
Phải trả, phải nộp khác	
Bảo hiểm xã hội	
Cộng	

QUÝ 3-2017	QUÝ 3-2016
221,589,833	222,119,300
810,000	
222,399,833	222,119,300

A.7.17. Tài sản thuế thu nhập hoãn lại và thuế thu nhập hoãn lại phải trả

a. Tài sản thuế thu nhập hoãn lại:	
b. Thuế thu nhập hoãn lại phải trả	

QUÝ 3-2017	QUÝ 3-2016
-------------------	-------------------

A.7.18. Tình hình tăng, giảm tài sản cố định hữu hình:

Khoản mục	Nhà cửa, vật kiến trúc	Máy móc, thiết bị	Phương tiện vận tải, truyền dẫn	Tổng cộng
Nguyên giá TSCĐ hữu hình				
Số dư đầu kỳ		5,561,445,455		5,561,445,455
- Mua trong năm				
- Đầu tư XD CB hoàn thành				
- Tăng khác				0
- Chuyển sang bất động sản đầu tư	(...)	(...)	(...)	(...)
- Thanh lý, nhượng bán	(...)	(...)	(...)	(...)
- Giảm khác	(...)	(...)	(...)	(...)
Số dư cuối năm		5,561,445,455		5,561,445,455

Giá trị hao mòn lũy kế				
Số dư đầu kỳ		5,355,592,990		5,355,592,990
- Khấu hao trong kỳ		43,060,188		43,060,188
- Tăng khác				
- Chuyển sang bất động sản đầu tư	(...)	(...)	(...)	(...)
- Thanh lý, nhượng bán	(...)	(...)	(...)	(...)
- Giảm khác	(...)	(...)	(...)	(...)
Số dư cuối kỳ		5,398,653,178		5,398,653,178
Giá trị còn lại của TSCĐ hữu hình		162,792,277		162,792,277
- Tại ngày đầu năm				
- Tại ngày cuối năm				
Đánh giá theo giá trị hợp lý		162,792,277		162,792,277

A.7.19. Tình hình tăng, giảm TSCĐ vô hình

Khoản mục	Quyền sử dụng đất	Quyền phát hành	Bản quyền, bằng sáng chế	TSCĐ vô hình khác
Nguyên giá TSCĐ vô hình				
Số dư đầu năm				488,049,164
- Mua trong năm				
- Tạo ra từ nội bộ Công ty				
- Tăng do hợp nhất kinh doanh				
- Tăng khác				
- Thanh lý, nhượng bán				
- Giảm khác	(...)	(...)	(...)	(...)
	(...)	(...)	(...)	(...)
Số dư cuối năm				488,049,164
Giá trị hao mòn lũy kế				
Số dư đầu năm				488,049,164
- Khấu hao trong năm				
- Tăng khác				
- Thanh lý, nhượng bán	(...)	(...)	(...)	(...)
- Giảm khác	(...)	(...)	(...)	(...)
Số dư cuối năm				488,049,164
Giá trị còn lại của TSCĐ vô hình				
- Tại ngày đầu năm				0
- Tại ngày cuối năm				
Đánh giá theo giá trị hợp lý				

A.7.20. Vay (chi tiết theo các loại vay phát sinh trong kỳ hoạt động của CTCK)

<i>Loại vay ngắn hạn</i>	Lãi suất vay	Số dư đầu kỳ	Số dư trong kỳ	Số trả trong kỳ	Số dư cuối kỳ
- Vay ngân hàng (Chi tiết theo mục đích vay/Thời hạn vay)
- Vay cá nhân (Chi tiết theo mục đích vay/Thời hạn vay)
- Vay của đối tượng khác (Chi tiết theo mục đích vay/Thời hạn vay)

Cộng
- Các loại Vay ngắn hạn khác			
Chi tiết theo các loại vay			
Cộng			

A.7.23. Vay và nợ dài hạn:

Các loại vay và nợ dài hạn	Lãi suất vay	Số dư đầu kỳ	Số vay trong kỳ	Số trả trong kỳ	Số dư cuối kỳ
a. Vay dài hạn					
- Vay ngân hàng (Chi tiết theo mục đích vay/Thời hạn vay)
- Vay đối tượng khác (Chi tiết theo mục đích vay/Thời hạn vay)					...

b. Nợ dài hạn					
- Thuê tài chính
- Nợ dài hạn khác		
Cộng

- Các khoản nợ thuê tài chính

A.7.21. Chi phí trả trước

a. Chi phí trả trước ngắn hạn

Cộng

b. Chi phí trả trước dài hạn

- Chi phí trả trước về thuê hoạt động TSCĐ

- Chi phí thành lập Công ty

- Chi phí nghiên cứu có giá trị lớn

- Chi phí cho giai đoạn triển khai không đủ tiêu chuẩn ghi nhận là TSCĐ vô hình

Cộng

QUÝ 3-2017

QUÝ 3-2016

-

...

...

...

...

...

...

136,317,169

136,317,169**0****A.7.22. Tiền nộp Quỹ Hỗ trợ thanh toán**

- Tiền nộp ban đầu

- Tiền nộp bổ sung

- Tiền lãi phân bổ trong năm

QUÝ 3-2017

QUÝ 3-2016

120,000,000

120,000,000

1,929,937,978

1,878,580,731

29,398,820

2,079,336,798**1,998,580,731****A.7.24 Lợi nhuận chưa phân phối**

Lợi nhuận đã thực hiện chưa phân phối

Lợi nhuận chưa thực hiện

Tổng cộng

QUÝ 3-2017

QUÝ 3-2016

(32,359,308,712)

(32,109,341,535)

(9,027,821,646)

(8,950,468,062)

(41,387,130,358)**(41,059,809,597)****A.7.25 Tình hình phân phối thu nhập cho cổ đông hoặc các thành viên góp vốn**

QUÝ 3-2017

QUÝ 3-2016

Lãi đã thực hiện chưa phân phối năm trước (tại 31/12/20...)

Lỗ chưa thực hiện tính đến: .../.../20...

Lỗ/lãi đã thực hiện năm nay tính từ 1/1/20... đến .../.../20....

Cơ sở lợi nhuận phân phối cho cổ đông hoặc các thành viên góp vốn tính đến .../.../20... (4)=(1-2 +/-3)

Số trích các quỹ từ lợi nhuận

Quỹ...

Số lãi phân phối cho cho cổ đông hoặc các thành viên góp vốn năm nay tại.../.../20...

Thuế phải nộp tính trên thu nhập phân phối cho Nhà đầu tư sở hữu Cổ phiếu (6)=(5*Thuế suất có liên quan)

Tổng thu nhập phân phối cho cho cổ đông hoặc các thành viên góp vốn (7)=(5-6)

A.7.26. Các tài sản đã cầm cố, thế chấp

Tài sản	QUÝ 3-2017	QUÝ 3-2016	Mục đích
a.Ngắn hạn			
Cộng			
b. Dài hạn			
Cộng			

A.7.27. Tài sản tài chính niêm yết/đăng ký giao dịch của CTCK

Tài sản tài chính	QUÝ 3-2017	QUÝ 3-2016
1.Tài sản tài chính giao dịch tự do chuyển nhượng	982,180,000	1,572,650,000
2.Tài sản tài chính giao dịch hạn chế chuyển nhượng	680,000	
3.Tài sản tài chính giao dịch cầm cố		
4.Tài sản tài chính phong tỏa, tạm giữ		
5.Tài sản tài chính chờ thanh toán		
6.Tài sản tài chính chờ cho vay		
7.Tài sản tài chính ký quỹ đảm bảo khoản vay		
Cộng	<u>982,860,000</u>	<u>1,572,650,000</u>

A.7.28. Tài sản tài chính đã lưu ký tại VSD và chưa giao dịch của CTCK

Tài sản tài chính	QUÝ 3-2017	QUÝ 3-2016
1.Tài sản tài chính đã lưu ký tại VSD và chưa giao dịch, tự do chuyển nhượng	1,503,790,000	1,503,700,000
2.Tài sản tài chính đã lưu ký tại VSD và chưa giao dịch, hạn chế chuyển nhượng		
3.Tài sản tài chính đã lưu ký tại VSD và chưa giao dịch, cầm cố		
4.Tài sản tài chính đã lưu ký tại VSD và chưa giao dịch, phong tỏa, tạm giữ		
Cộng	<u>1,503,790,000</u>	<u>1,503,700,000</u>

A.7.29. Tài sản tài chính chờ về của CTCK

Tài sản tài chính	QUÝ 3-2017	QUÝ 3-2016

Cộng

A.7.30. Tài sản tài chính sửa lỗi giao dịch của CTCK**Tài sản tài chính****QUÝ 3-2017****QUÝ 3-2016**

Cộng

A.7.31. Tài sản tài chính chưa lưu ký tại VSD của CTCK**Tài sản tài chính****QUÝ 3-2017****QUÝ 3-2016**

Cộng

39,451,810,000

39,451,810,000

A.7.32. Tài sản tài chính được hưởng quyền của CTCK**Tài sản tài chính****QUÝ 3-2017****QUÝ 3-2016****A.7.33. Chứng khoán nhận ủy thác đầu giá của CTCK (nếu có)****Loại chứng khoán****QUÝ 3-2017****QUÝ 3-2016****A.7.34. Tài sản tài chính niêm yết/đăng ký giao dịch của Nhà đầu tư****Tài sản tài chính****QUÝ 2-2017****QUÝ 2-2016**

1. Tài sản tài chính giao dịch tự do chuyển nhượng

1,838,101,930,000

121,837,842,000

2. Tài sản tài chính giao dịch hạn chế chuyển nhượng

288,244,490,000

3,000,000

3. Tài sản tài chính giao dịch cầm cố

2,090,783,550,000

1,461,550,000,000

4. Tài sản tài chính phong tỏa, tạm giữ

13,230,360,000

5,649,520,000

5. Tài sản tài chính chờ thanh toán

2,099,200,000

400,600,000

6. Tài sản tài chính chờ cho vay

Cộng

4,232,459,530,000

1,589,440,962,000

A.7.35. Tài sản tài chính đã lưu ký tại VSD và chưa giao dịch của Nhà đầu tư**Tài sản tài chính****QUÝ 3-2017****QUÝ 3-2016**

1. Tài sản tài chính đã lưu ký tại VSD và chưa giao dịch, tự do chuyển nhượng

535,451,380,000

352,139,940,000

2. Tài sản tài chính đã lưu ký tại VSD và chưa giao dịch, hạn chế chuyển nhượng

-

3. Tài sản tài chính đã lưu ký tại VSD và chưa giao dịch, cầm cố

114,522,500,000

174,261,350,000

4. Tài sản tài chính đã lưu ký tại VSD và chưa giao dịch, phong tỏa, tạm giữ

Cộng

649,973,880,000

526,401,290,000

A.7.36. Tài sản tài chính chờ về của Nhà đầu tư**Tài sản tài chính****QUÝ 3-2017****QUÝ 3-2016**

Tài sản tài chính giao dịch tự do chuyển nhượng

1,561,030,000

421,360,000

Cộng

1,561,030,000

421,360,000

A.7.37. Tài sản tài chính chưa lưu ký tại VSD của Nhà đầu tư**Tài sản tài chính**

QUÝ 3-2017

QUÝ 3-2016

A.7.38. Tài sản tài chính được hưởng quyền của Nhà đầu tư**Tài sản tài chính**

QUÝ 3-2017

QUÝ 3-2016

A.7.39. Tiền gửi của Nhà đầu tư**Tiền gửi của Nhà đầu tư**

QUÝ 3-2017

QUÝ 3-2016

1. Tiền gửi của Nhà đầu tư về giao dịch chứng khoán theo phương thức CTCK quản lý

2,898,238,071

3,535,625,301

1.1. Tiền gửi của Nhà đầu tư trong nước về giao dịch chứng khoán theo phương thức CTCK quản lý

2,898,238,071

3,535,625,301

1.2. Tiền gửi của Nhà đầu tư nước ngoài về giao dịch chứng khoán theo phương thức CTCK quản lý

2. Tiền gửi của Nhà đầu tư về giao dịch chứng khoán theo phương thức NHTM quản lý

2.1. Tiền gửi của Nhà đầu tư trong nước về giao dịch chứng khoán theo phương thức NHTM quản lý

2.2. Tiền gửi của Nhà đầu tư nước ngoài về giao dịch chứng khoán theo phương thức NHTM quản lý

3. Tiền gửi tổng hợp giao dịch chứng khoán cho khách hàng

4. Tiền gửi bù trừ và thanh toán giao dịch chứng khoán của Nhà đầu tư

14,299,711,892

7,019,663,745

4.1. Tiền gửi bù trừ và thanh toán giao dịch chứng khoán của Nhà đầu tư trong nước

14,154,781,157

6,823,147,843

4.2. Tiền gửi bù trừ và thanh toán giao dịch chứng khoán của Nhà đầu tư nước ngoài

144,930,735

196,515,902

Cộng

17,197,949,963

10,555,289,046

A.7.40. Tiền gửi của Tổ chức phát hành**Tiền gửi của Tổ chức phát hành**

QUÝ 3-2017

QUÝ 3-2016

1. Tiền gửi bán chứng khoán bảo lãnh đại, đại lý phát hành

2. Tiền gửi thanh toán gốc, tiền lãi và cổ tức của Tổ chức phát hành

Cộng

A.7.41. Phải trả Nhà đầu tư**Loại phải trả**

QUÝ 3-2017

QUÝ 3-2016

1. Phải trả Nhà đầu tư - Tiền gửi của Nhà đầu tư về tiền gửi giao dịch chứng khoán theo phương thức CTCK quản lý

2,898,238,071

4,624,987,048

1.1. Cửa Nhà đầu tư trong nước	2,898,238,071	4,624,987,048
1.2. Cửa Nhà đầu tư nước ngoài		
2. Phải trả Nhà đầu tư - Tiền gửi của Nhà đầu tư về tiền gửi giao dịch chứng khoán theo phương thức NHTM quản lý		
2.1. Cửa Nhà đầu tư trong nước		
2.2. Cửa Nhà đầu tư trong nước		
3. Phải trả Nhà đầu tư - Tiền gửi về bù trừ và thanh toán giao dịch chứng khoán của Nhà đầu tư		
3.1. Cửa Nhà đầu tư trong nước		
3.2. Cửa Nhà đầu tư nước ngoài	14,154,781,157	18,299,789,760
4. Phải trả khác của Nhà đầu tư	144,930,735	979,405,479
4.1. Cửa Nhà đầu tư trong nước		
4.2. Cửa Nhà đầu tư nước ngoài		
Cộng	17,197,949,963	23,904,182,287

A.7.42. Phải trả của Nhà đầu tư về dịch vụ cho CTCK

	QUÝ 3-2017	QUÝ 3-2016
1. Phải trả phí môi giới chứng khoán		
2. Phải trả phí lưu ký chứng khoán	13,663	1,620,797
3. Phải trả phí ung trước tiền ban chứng khoán		
4. Phải trả tiền thuê ban chung khoán		
5. Phải trả khác		
Cộng	13,663	1,620,797

A.7.43. Phải thu, phải trả của Nhà đầu tư về sửa lỗi giao dịch

	QUÝ 3-2017	QUÝ 3-2016
1. Phải thu của CTCK về sửa lỗi giao dịch của Nhà đầu tư		
1.1. Phải thu của CTCK về sửa lỗi giao dịch của Nhà đầu tư trong nước		
1.2. Phải thu của CTCK về sửa lỗi giao dịch của Nhà đầu tư nước ngoài		
2. Phải trả CTCK về lỗi giao dịch		
1.1. Phải trả CTCK về lỗi giao dịch của Nhà đầu tư trong nước		
1.2. Phải trả CTCK về lỗi giao dịch của Nhà đầu tư nước ngoài		
Cộng		

A.7.44. Phải trả vay CTCK của Nhà đầu tư**Các khoản phải trả**

	QUÝ 3-2017	QUÝ 3-2016
1. Phải trả nghiệp vụ margin		
2. Phải trả gốc margin		
2.1. Phải trả gốc margin của Nhà đầu tư trong nước		
2.2. Phải trả gốc margin của Nhà đầu tư nước ngoài		
3. Phải trả lãi margin		

3.1. Phải trả lãi margin của Nhà đầu tư trong nước

3.2. Phải trả lãi margin của Nhà đầu tư nước ngoài

4. Phải trả nghiệp vụ ứng trước tiền bán chứng khoán

4.1. Phải trả gốc nghiệp vụ ứng trước tiền bán chứng khoán

a. Phải trả gốc nghiệp vụ ứng trước tiền bán chứng khoán của Nhà đầu tư trong nước

184,500,000

133,484,555

b. Phải trả gốc nghiệp vụ ứng trước tiền bán chứng khoán của Nhà đầu tư nước ngoài

4.2. Phải trả lãi nghiệp vụ ứng trước tiền bán chứng khoán

a. Phải trả lãi nghiệp vụ ứng trước tiền bán chứng khoán của Nhà đầu tư trong nước

b. Phải trả lãi nghiệp vụ ứng trước tiền bán chứng khoán của Nhà đầu tư nước ngoài

Cộng

184,500,000

133,484,555

B. Thuyết minh về Báo cáo thu nhập toàn diện**B 7.36. Thu nhập****7.36.1. Lãi, lỗ bán các tài sản tài chính**

STT	Danh mục các khoản đầu tư	Số lượng bán	Giá bán	Tổng giá trị bán	Giá vốn bình quân gia quyền tính đến cuối ngày giao dịch	Lãi, lỗ bán chứng khoán kỳ này
A	B	1	2	3=1*2	4	5=3-4
1	Cổ phiếu niêm yết					
2	Cổ phiếu chưa niêm yết					
3	Trái phiếu niêm yết					
					
10	Tổng cộng					

7.36.2. Chênh lệch đánh giá lại các tài sản tài chính

STT	Danh mục các loại tài sản tài chính	Giá trị mua theo sổ kế toán	Giá thị trường hoặc Giá trị hợp lý	Chênh lệch đánh giá lại kỳ này	Chênh lệch đánh giá lại kỳ trước	Chênh lệch điều chỉnh sổ kế toán kỳ này
A	B	C	D	E=C-D	F	G=E-F
I	Loại FVTPL					
1	Cổ phiếu niêm yết					
2	Cổ phiếu chưa niêm yết					
3	Trái phiếu niêm yết					
4	Trái phiếu chưa niêm yết					
5	Công cụ thị trường tiền tệ					
6	Các khoản đầu tư phái sinh niêm yết					
7	Các khoản đầu tư phái sinh chưa niêm					
8	Các khoản đầu tư cho vay					
9	Các khoản đầu tư đem thế chấp					
10	Các khoản đầu tư mua chưa chuyển quyền sở hữu					
II	Loại HTM					
III	Loại các khoản cho vay và phải thu					
IV	Loại AFS	43,134,382,308	35,462,186,990	7,672,195,318		
1	Cổ phiếu niêm yết	519,732,308	1,606,805,740	-1,087,073,432		
2	Cổ phiếu chưa niêm yết	42,614,650,000	33,855,381,250	8,759,268,750		
	Cộng					

1.36.4. Cổ tức và tiền lãi phát sinh từ

QUÝ 3-2017 QUÝ 3-2016

- a. Từ tài sản tài chính FVTPL:
b. Từ tài sản tài chính HTM:
c. Từ AFS:

7.36.5. Doanh thu ngoài thu nhập các tài sản tài chính

STT	Các loại doanh thu khác	QUÝ 3-2017		QUÝ 3-2016
		Kỳ này	Lũy kế đến	
1	Doanh thu hoạt động môi giới chứng khoán	440,646,683	1,177,117,219	358,954,514
1.1	Doanh thu ban đầu		0	
1.2	Các khoản giảm trừ doanh thu		0	
1.3	Doanh thu thuần	440,646,683	1,177,117,219	358,954,514
2	Doanh thu hoạt động bảo lãnh, đại lý phát hành chứng khoán	0	0	
2.1	Doanh thu ban đầu		0	
2.2	Các khoản giảm trừ doanh thu		0	
2.3	Doanh thu thuần	-	0	0
3	Doanh thu hoạt động tư vấn	300,000,000	2,490,909,092	590,909,091
3.1	Doanh thu ban đầu		0	
3.2	Các khoản giảm trừ doanh thu		0	
3.3	Doanh thu thuần	300,000,000	2,490,909,092	590,909,091
4	Doanh thu hoạt động lưu ký	498,145,188	1,500,137,715	215,729,458
4.1	Doanh thu ban đầu		0	
4.2	Các khoản giảm trừ doanh thu		0	
4.3	Doanh thu thuần	498,145,188	1,500,137,715	215,729,458
5	Doanh thu hoạt động khác	6,069,850,030	6,262,720,375	15,948,564
3.1	Doanh thu ban đầu		0	
3.2	Các khoản giảm trừ doanh thu		0	
3.3	Doanh thu thuần	6,069,850,030	6,262,720,375	15,948,564
	Cộng	7,308,641,901	11,430,884,401	1,181,541,627

B 7.37. Doanh thu hoạt động tài chính

STT	Loại doanh thu hoạt động tài chính	QUÝ 3-2017		QUÝ 3-2016
		Kỳ này	Lũy kế đến	
1	Chênh lệch tỷ giá hối đoái			
1.1	Chênh lệch lãi tỷ giá hối đoái đã thực hiện			
1.2	Chênh lệch lãi tỷ giá hối đoái chưa thực hiện			
2	Doanh thu cổ tức từ các khoản đầu tư vào công ty con, công ty			
3	Doanh thu dự thu cổ tức, phát sinh trong kỳ	3,506,900	8,060,400	49,820,060
4	Doanh thu lãi tiền gửi không kỳ hạn	24,321,244	700,965,289	1,644,376
5	Doanh thu hoạt động tài chính khác			
	Cộng	27,828,144	709,025,689	51,464,436

B 7.38. Chi phí giao dịch mua các tài sản tài chính

STT	Loại chi phí giao dịch mua các tài sản tài chính ghi nhận thông qua lãi/lỗ hoạt động tự doanh	QUÝ 3-2017		QUÝ 3-2016
		Kỳ này	Lũy kế đến	
1	Cổ phiếu			
2	Trái phiếu			
3			
4	Chứng khoán đầu tư khác			
	Cộng			

B 7.39. Chi phí giao dịch bán các tài sản tài chính

STT	Loại chi phí	QUÝ 3-2017		QUÝ 3-2016
		Kỳ này	Lũy kế đến	
1	Chi phí môi giới, giao dịch, phí chuyển tiền bán các tài sản tài			
1.1	Cổ phiếu			
1.2	Trái phiếu			
1.4	Chứng khoán đầu tư khác			
2	Chi phí tư vấn pháp luật			
3	Chi phí tư vấn đầu tư			
4	Chi phí tư vấn định giá			
5	Chi phí khác			
	Cộng			

B 7.40. Chi phí tài chính

STT	Loại chi phí tài chính	QUÝ 3-2017		QUÝ 3-2016
		Kỳ này	Lũy kế đến	
1	Chênh lệch lỗ tỷ giá hối đoái			
1.1	Lỗ chênh lệch tỷ giá đã thực hiện			
1.2	Lỗ chênh lệch tỷ giá chưa thực hiện			
2	Chi phí lãi vay			
3	Chi phí đầu tư khác			
	Cộng			

B 7.41. Chi phí quản lý CTCK

STT	Loại chi phí quản lý CTCK	QUÝ 3-2017		QUÝ 3-2016
		Kỳ này	Lũy kế đến	
1	Chi phí nhân viên quản lý			
2	Lương và các khoản phúc lợi	1,064,715,500	2,741,916,000	674,378,000
3	BHXH, BHYT, KPCĐ, BHTN		0	83,689,000
4	Chi phí bảo hiểm trách nhiệm nghề nghiệp		0	
5	Chi phí văn phòng phẩm		0	
6	Chi phí công cụ, dụng cụ		0	
7	Chi phí khấu hao TSCĐ		0	

8	Chi phí thuế, phí và lệ phí		3,000,000	
9	Chi phí dịch vụ mua ngoài	193,617,752	251,087,559	123,946,673
10	Chi phí khác	41,389,782	42,402,750	41,433,650
Cộng		1,299,723,034	1,973,690,809	923,447,323

B 7.42. Thu nhập khác

B 7.43. Chi phí khác

B 7.44. Chi phí thuế Thu nhập doanh nghiệp

B.7.45. Lũy kế báo cáo thu nhập toàn diện

C. Thuyết minh về Báo cáo lưu chuyển tiền tệ

D. 47. Thuyết minh về các Tài khoản loại 0

E.48 Thông tin bổ sung cho Báo cáo tình hình biến động vốn chủ sở hữu như sau:

G. 49. Những thông tin khác

49.2. Thông tin về các bên liên quan:

49.2.1. Thông tin về các bên liên quan

49.3. Thông tin so sánh (những thay đổi về thông tin trong Báo cáo tài chính của các niên độ kế toán trước):
.....

49.4. Thông tin về hoạt động liên tục:

49.5. Những thông tin khác. (3)

H. Một số Chỉ tiêu tài chính CTCK

NGƯỜI LẬP BIỂU



Võ Anh Thư

KẾ TOÁN TRƯỞNG



Tôn Thất Hào

TP.HCM, ngày 14 tháng 10 năm 2017

TỔNG GIÁM ĐỐC



Nguyễn Quang Trung