


CÔNG TY CỔ PHẦN THỨC ĂN CHĂN NUÔI VIỆT THẮNG



VIỆT THẮNG

BÁO CÁO THƯỜNG NIÊN NĂM 2017

Tháng 02/2018



I. Thông tin chung

1. Thông tin khái quát

- Tên giao dịch:
 - + Tiếng Việt: Công ty Cổ phần Thức ăn chăn nuôi Việt Thắng
 - + Tiếng Anh: Viet Thang Feed Joint Stock Company
- Giấy chứng nhận đăng ký doanh nghiệp số: 1400437290 do Sở Kế hoạch và Đầu tư tỉnh Đồng Tháp cấp lần đầu ngày 21/11/2002, cấp thay đổi lần 13 ngày 23/01/2018.
- Vốn điều lệ: 1.045.319.350.000 đồng
- Địa chỉ: Lô II-1, II-2, II-3, Khu C mở rộng, Khu Công nghiệp Sa Đéc, Xã Tân Khánh Đông, Thành phố Sa Đéc, Tỉnh Đồng Tháp.
- Số điện thoại: (+84) 277 3764 159 Số fax: (+84) 277 3763 488
- Website: vietthangfeed.com.vn
- Mã cổ phiếu: VTF

2. Quá trình hình thành và phát triển

- Công ty Cổ phần Thức ăn chăn nuôi Việt Thắng (trước đây là Công ty Cổ phần Thủy sản Việt Thắng) thành lập theo giấy chứng nhận đăng ký doanh nghiệp ngày 21/11/2002, vốn điều lệ ban đầu là 8.100.000.000 đồng. Ngành nghề chính là chế biến thức ăn thủy sản, nuôi cá.

Năm 2003:

- Ngày 15/05/2003 nhà máy chế biến thức ăn thủy sản Việt Thắng (Nhà máy Sa Đéc 1) đi vào hoạt động với một dây chuyền (line 1) công suất 30.000 tấn/năm.

Năm 2004:

- Tháng 6/2004 Công ty đầu tư thêm 1 dây chuyền sản xuất (line 2) có công suất 30.000 tấn/năm, đến tháng 11/2004 dây đi vào hoạt động nâng tổng công suất sản xuất hiện tại của Công ty lên 60.000 tấn/năm.

Năm 2005:

- Tháng 3/2005, Công ty thuê 64.575,1 m² đất tại Khu công nghiệp Sông Hậu, Lai Vung, Đồng Tháp để đầu tư nhà máy chế biến thức ăn thủy sản Việt Thắng thứ 2 (Nhà máy Lai Vung) với công suất thiết kế 150.000 tấn/năm.

Năm 2006:

- Tháng 3/2006 nhà máy thứ 2 đi vào hoạt động, ban đầu với 1 dây chuyền (line 3) sản xuất thức ăn cá công suất 55.000 tấn/năm, tháng 11/2006 thêm 1 dây chuyền (line 4) sản xuất thức ăn cá công suất 40.000 tấn/năm. Nâng tổng công suất tại thời điểm hiện tại của Công ty là 155.000 tấn/năm.
- Ngày 22/11/2006, Công ty ký hợp đồng thuê 42.000m² đất tại Khu C mở rộng, Khu Công nghiệp Sa Đéc để đầu tư nhà máy chế biến thức ăn thủy sản Việt Thắng thứ 3 (Nhà máy Sa Đéc 2).

Năm 2007:



- Tháng 5/2007 Công ty khởi công xây dựng nhà máy Sa Đéc 2, công suất thiết kế 140.000 tấn/năm.
- Tháng 9/2007, Công ty đầu tư hoàn thành và đưa vào hoạt động dây chuyền chế biến thức ăn cá (line 5) tại nhà máy Lai Vung với công suất 55.000 tấn/năm, nâng tổng công suất sản xuất của Công ty lên 210.000 tấn/năm.

Năm 2008:

- Tháng 7/2008 Công ty đưa vào hoạt động nhà máy Sa Đéc 2 với 2 dây chuyền chế biến thức ăn thủy sản công suất 70.000 tấn/năm/dây chuyền. Nâng tổng công suất toàn Công ty lên 350.000 tấn/năm và trở thành Công ty có công suất sản xuất thức ăn cá lớn nhất cả nước hiện tại.

Năm 2009:

- Trước nhu cầu phải cơ cấu lại tài chính đảm bảo an toàn hoạt động và thích nghi với tình hình mới, trong quý 1 Công ty đã chào bán thành công 5.600.000 cổ phiếu cho cổ đông chiến lược và trong tháng 9 Công ty đã chào bán thành công 3.000.000 cổ phiếu cho cổ đông hiện hữu và nhà đầu tư chiến lược. Tháng 9/2009 Công ty trở thành công ty đại chúng với 128 cổ đông.

Năm 2010:

- Nhằm đa dạng hóa sản phẩm, khai thác thị trường chăn nuôi đang phát triển, đầu năm 2010 Công ty bắt đầu cung cấp sản phẩm thức ăn cho gia súc gia cầm ra thị trường. Bước đầu sản phẩm được người tiêu dùng quan tâm và sử dụng.
- Sau một thời gian chuẩn bị hồ sơ niêm yết cổ phiếu, đến ngày 24/9/2010 cổ phiếu của công ty chính thức giao dịch trên Sở Giao Dịch Chứng Khoán TP HCM với mã chứng khoán là VTF.
- Để dễ nhận biết ngành nghề kinh doanh của Công ty, ngày 22/12/2010 Công ty chính thức đổi tên thành Công ty Cổ phần Thức ăn chăn nuôi Việt Thắng.

Năm 2011:

- Tháng 02/2011, Công ty đưa vào sử dụng hệ thống nồi hơi đốt trấu thay cho đốt than tại nhà máy Lai Vung. Đây là bước tiến quan trọng trong việc giảm giá thành sản xuất, cải thiện điều kiện làm việc và bảo vệ môi trường.
- Tháng 06/2011, Công ty đưa vào sử dụng hệ thống silos tại nhà máy Sa Đéc 2, đáp ứng nhu cầu tự động hóa trong sản xuất. Đồng thời tháng 09/2011, Công ty tiếp tục đưa vào hoạt động dây chuyền sản xuất thức ăn cho cá giống, cá biển...
- Trong năm Công ty nhận được Giấy chứng nhận GlobalGAP – một giấy chứng nhận đặc biệt quan trọng trong sản xuất thức ăn cho cá, là điều kiện quan trọng cần thiết trong quá trình sản xuất cá sạch mà nhiều nước nhập khẩu quy định.

Năm 2012:

- Đầu năm 2012, Công ty tiếp tục đưa vào sử dụng hệ thống nồi hơi đốt trấu thay cho đốt than tại nhà máy Sa Đéc 2, hoàn thành chuyển đổi việc sử dụng nhiên liệu hóa thạch sang nhiên liệu tái sinh.
- Tháng 07/2012, Công ty phát hành 3.000.000 cổ phần chào bán cho cổ đông chiến lược thu về 60 tỷ đồng. Đồng thời nâng vốn điều lệ Công ty lên 210.255.090.000

đồng.

- Tháng 11/2012, Công ty đưa vào hoạt động dây chuyền sản xuất thức ăn cá 20tấn/h, nâng tổng công suất sản xuất thức ăn thủy sản cá lên 420.000 tấn/năm và 60.000 tấn/năm thức ăn cho gia súc gia cầm.

Năm 2013:

- Tiếp tục nâng cao năng lực tài chính Công ty, Tháng 04/2013, Công ty phát hành 10.334.128 cổ phần chào bán cho cổ đông hiện hữu thu về 206.428.460.000 đồng. Đồng thời nâng vốn điều lệ Công ty lên 313.596.370.000 đồng.
- Tháng 07/2013, Công ty phát hành 10.453.144 cổ phần chia cổ tức năm 2012 cho cổ đông bằng cổ phiếu, nâng vốn điều lệ Công ty lên 418.127.810.000 đồng.

Năm 2014:

Tiếp tục gia tăng thị phần, sản lượng và doanh thu của Công ty liên tục tăng lên. Năm 2014 sản lượng tiêu thụ thức ăn chăn nuôi của Công ty đạt 410.090 tấn và doanh thu thuần đạt 4.422 tỷ đồng. Để đáp ứng nhu cầu sản phẩm thức ăn cá cho thị trường, cũng như nhu cầu phát triển Công ty, cuối năm 2014 Công ty tiến hành lập dự án đầu tư mở rộng tại Nhà máy Lai Vung, với 2 dây chuyền sản xuất thức ăn cá công suất sản 120.000 tấn/năm/dây chuyền.

Năm 2015:

Sản lượng và doanh thu của Công ty liên tục tăng lên. Năm 2015 sản lượng tiêu thụ thức ăn chăn nuôi của Công ty đạt 384.583 tấn và doanh thu thuần đạt 4.139 tỷ đồng. Tiến hành đầu tư mở rộng sản xuất tại Nhà máy Lai Vung, với 2 dây chuyền sản xuất thức ăn cá công suất 120.000 tấn/năm/dây chuyền. Đầu tư hệ thống Silos, hệ thống kho xá, hệ thống hút nguyên liệu... tại các nhà máy.

Năm 2016

Sản lượng tiêu thụ thức ăn chăn nuôi của Công ty đạt 372.165 tấn và doanh thu thuần đạt 4.567 tỷ đồng. Trong năm 2016 Công ty đã góp vốn vào Công ty TNHH Giống – Chăn nuôi Việt Thắng An Giang để tiến hành đầu tư trại heo giống cụ kỵ tại An Giang với 1600 con nái cụ kỵ. Bên cạnh đó, Công ty cũng đang tiến hành đầu tư trại heo giống ông bà với 2500 con nái ông bà tại Bình Định. Ngoài ra, Công ty đang tiến hành đầu tư nhà máy sản xuất thức ăn gia súc gia cầm ở Long An với công suất 500.000 tấn/ năm thông qua Công ty con là Công ty TNHH Thức ăn chăn nuôi Việt Thắng Long An.

Năm 2017

Nhu cầu của thị trường sụt giảm làm ảnh hưởng đến sản lượng và doanh thu của Công ty. Trong năm 2017 sản lượng tiêu thụ của Công ty chỉ đạt 331.027 tấn và doanh thu đạt 3.429,01 tỷ đồng.

3. Ngành nghề và địa bàn kinh doanh

- Ngành nghề kinh doanh: Sản xuất thức ăn chăn nuôi, chủ yếu là thức ăn cho cá tra.
- Địa bàn kinh doanh: Các tỉnh Đồng bằng sông Cửu Long

4. Thông tin về mô hình quản trị, tổ chức kinh doanh và bộ máy quản lý

- **Mô hình quản trị:** Công ty Cổ phần Thức ăn chăn nuôi Việt Thắng hoạt động

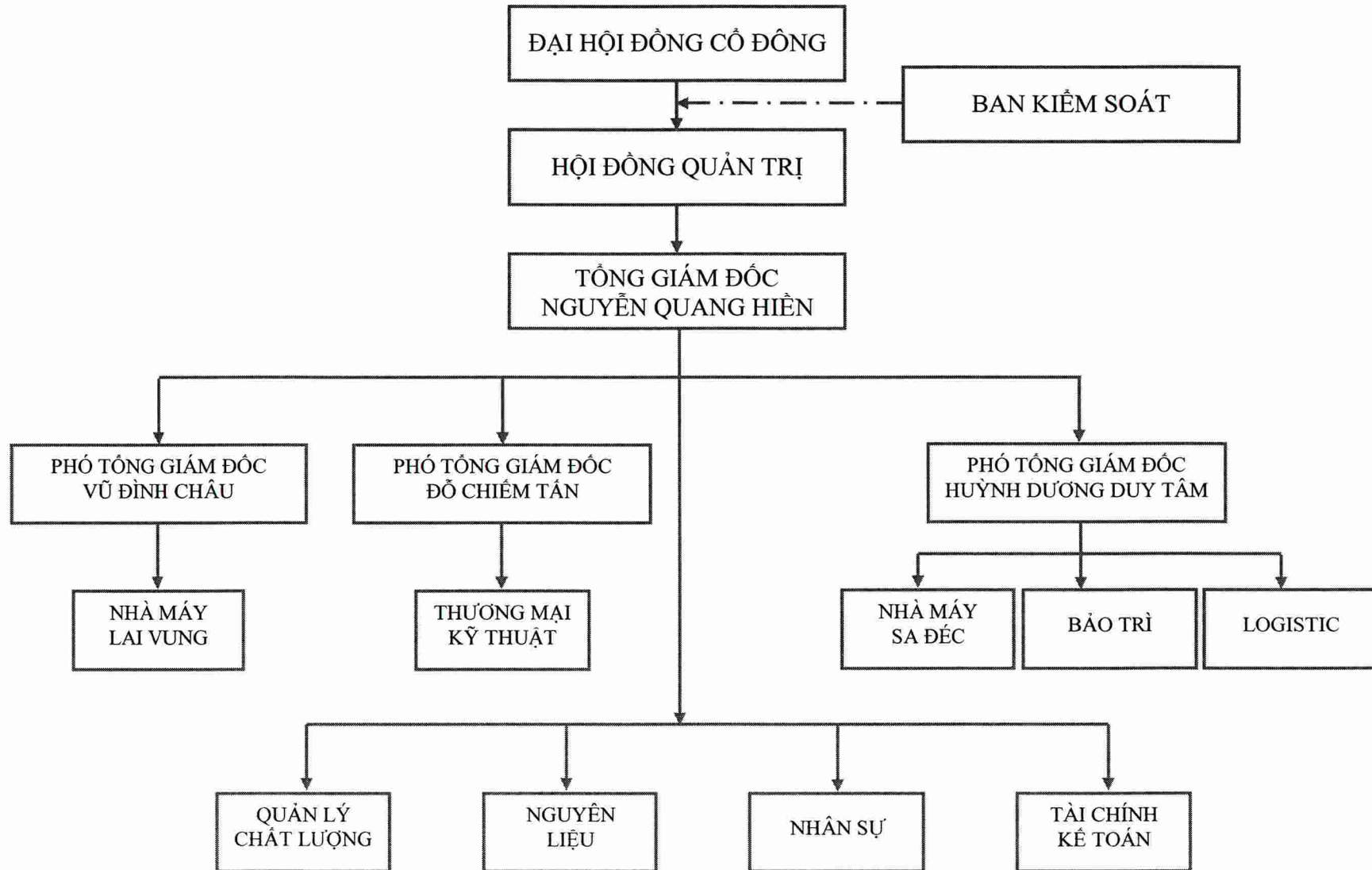
theo Luật Doanh nghiệp và điều lệ Công ty.

- **Đại hội đồng cổ đông:** Gồm tất cả các cổ đông có quyền biểu quyết, là cơ quan quyền lực cao nhất của Công ty, quyết định những vấn đề được luật pháp và điều lệ Công ty quy định.
- **Hội đồng quản trị:** Là cơ quan quản lý Công ty, do Đại hội đồng cổ đông bầu ra, có toàn quyền nhân danh Công ty để quyết định mọi vấn đề liên quan đến quyền lợi của Công ty, trừ những vấn đề thuộc thẩm quyền của Đại hội đồng cổ đông. Hội đồng quản trị có trách nhiệm thực hiện các Nghị quyết của Đại hội đồng cổ đông, hoạch định chiến lược kinh doanh, giám sát mọi hoạt động kinh doanh của Công ty. Quyền và nghĩa vụ của HĐQT do luật pháp và điều lệ Công ty, các quy chế quản trị nội bộ của Công ty và Nghị quyết Đại hội đồng cổ đông quy định.
- **Ban kiểm soát:** Là cơ quan thuộc Đại hội đồng cổ đông, do Đại hội đồng cổ đông bầu ra. Ban kiểm soát có nhiệm vụ kiểm tra tính hợp lý và hợp pháp các Nghị quyết của Hội đồng quản trị, các hoạt động sản xuất kinh doanh của Công ty, kiểm tra các báo cáo tài chính của Công ty. Ban kiểm soát hoạt động độc lập với HĐQT và Ban Giám đốc.
- **Sơ đồ cơ cấu bộ máy quản lý:**

Hình 1: Cơ cấu tổ chức của Công ty



Hình 2: Cơ cấu bộ máy quản lý của Công ty



**- Các công ty con, công ty liên kết:**

Stt	Tên Công ty	Trụ sở chính	Hoạt động chính	Tỷ lệ sở hữu
1	Công ty TNHH Giống – Chăn nuôi Việt Thắng An Giang	ấp Giồng Cát, xã Lương An Trà, huyện Tri Tôn, tỉnh An Giang	Chăn nuôi heo	100%
2	Công ty TNHH Giống – Chăn nuôi Việt Thắng Bình Định	thôn Đại Khoan, xã Cát Lâm, huyện Phù Cát, tỉnh Bình Định	Chăn nuôi heo	100%
3	Công ty TNHH Thức ăn chăn nuôi Việt Thắng Long An	Lô P, KCN Nhựt Chánh, huyện Bến Lức, tỉnh Long An	Sản xuất thức ăn gia súc gia cầm	100%
4	Công ty TNHH Thức ăn chăn nuôi Việt Thắng Bình Định	Lô C, KCN Nhơn Hòa, Tx An Nhơn, tỉnh Bình Định	Sản xuất thức ăn gia súc gia cầm	100%

Công ty có 04 Công ty con với 100% vốn của Công ty. Trong đó, Công ty TNHH Giống – Chăn nuôi Việt Thắng An Giang đã đi vào hoạt động vào tháng 07/2016 và Công ty TNHH Giống – Chăn nuôi Việt Thắng Bình Định bắt đầu hoạt động từ tháng 05/2017. Riêng Công ty TNHH Thức ăn Việt Thắng Long An đang thực hiện dự án đầu tư. Riêng Công ty TNHH Thức ăn Việt Thắng Bình Định chỉ mới đăng ký đầu tư.

5. Định hướng phát triển

- **Các mục tiêu chủ yếu của Công ty:** Xây dựng và phát triển Công ty thành đơn vị vững mạnh, là một trong những nhà sản xuất thức ăn chăn nuôi đầu ngành. Lấy chất lượng sản phẩm, hiệu quả kinh doanh, năng lực tài chính làm động lực cho sự phát triển bền vững của Công ty.

- Chiến lược phát triển trung và dài hạn:

- + Duy trì là đơn vị hàng đầu trong lĩnh vực sản xuất thức ăn thủy sản, từng bước phát triển trở thành nhà sản xuất thức ăn chăn nuôi đầu ngành.
- + Phát huy mọi nguồn lực sẵn có để duy trì sự ổn định và nâng cao năng lực sản xuất.
- + Nghiên cứu phát triển thêm sản phẩm thức ăn chăn nuôi, đặc biệt là các sản phẩm cho cá nước mặn.
- + Tiếp tục nâng cao năng lực tài chính Công ty thông qua việc tăng vốn điều lệ từ nguồn thặng dư cổ phần, quỹ đầu tư phát triển, lợi nhuận chưa phân phối và chào bán cổ phần.
- + Phát triển các sản phẩm, ngành nghề hỗ trợ cho lĩnh vực thức ăn chăn nuôi, nhất là thức ăn cho gia súc gia cầm.
- + Đầu tư vào lĩnh vực sản xuất heo giống để phối hợp với lĩnh vực thức ăn cho gia súc nhằm cung cấp cho thị trường con giống tốt và thức ăn chăn nuôi.

- Các mục tiêu đối với môi trường, xã hội và cộng đồng của Công ty:

- + Tuân thủ các quy định của pháp luật liên quan.
- + Tạo công ăn việc làm ổn định và lâu dài cho người lao động.
- + Từng bước gia tăng thu nhập và nâng cao điều kiện làm việc cho người lao động.
- + Tích cực tham gia đồng hành cùng địa phương trong các phong trào vì cộng đồng.

- **Các rủi ro:** Hiện nay trên 90% sản phẩm của Công ty là thức ăn cho cá tra, do đó hoạt động sản xuất kinh doanh của Công ty chịu ảnh hưởng trực tiếp theo tình hình nuôi trồng và sản xuất của ngành chế biến sản phẩm cá tra xuất khẩu. Đồng thời là đơn vị sản xuất kinh doanh nên chịu ảnh hưởng từ những biến động chung của nền kinh tế như:
 - + Sự biến động của giá cả nguyên liệu đầu vào.
 - + Sự biến động của ngành nuôi trồng cá tra xuất khẩu
 - + Sự biến động của tỷ giá và lãi suất.
 - + Sự cạnh tranh nguồn nhân lực.
 - + Thay đổi chính sách của nhà nước...

II. Tình hình hoạt động trong năm 2017

1. Tình hình hoạt động sản xuất kinh doanh chính của Công ty

- Năm 2016 nhiều người nông dân bỏ nuôi cá tra và thời tiết 2017 không thuận lợi làm cho việc đổ cá giống mới gặp khó khăn dẫn đến cá chậm lớn và bệnh làm ảnh hưởng nghiêm trọng đến sản lượng tiêu thụ thức ăn của ngành sản xuất thức ăn. Qua đó sản lượng và doanh thu của Công ty bị ảnh hưởng nghiêm trọng.
- Trong kỳ, sản lượng tiêu thụ thức ăn chăn nuôi của Công ty có giảm mạnh so cùng kỳ năm 2016 là 11,05%. Giá nguyên liệu đầu vào của một số nguyên liệu chính như bánh dầu đậu nành, cám gạo ... ở mức cao làm lợi nhuận sụt giảm. Bên cạnh đó, do phải trích lập dự phòng giảm giá hàng tồn kho của Công ty con (Công ty TNHH Giống – chăn nuôi Việt Thắng An Giang) và chi phí quản lý doanh nghiệp tăng do phải trích dự phòng nợ phải thu khó đòi của Công ty làm cho nhuận trước và sau thuế sụt giảm mạnh so với cùng kỳ năm 2016.

DVT: Tỷ VNĐ

STT	CHỈ TIÊU	THỰC HIỆN NĂM 2017	THỰC HIỆN NĂM 2016	% tăng/giảm
1	Sản lượng tiêu thụ (tấn)	331.027	372.165	-11,05%
2	Doanh thu thuần	3.429,01	4.567,18	-24,92%
3	Lợi nhuận trước thuế	-368,39	136,96	-368,97%
4	Lợi nhuận sau thuế	-375,69	118,23	-417,75%

* Nguồn Báo cáo tài chính hợp nhất đã kiểm toán năm 2017

- So với kế hoạch năm 2017, các chỉ tiêu kết quả kinh doanh thực hiện năm 2017 thể hiện như sau:

DVT: Tỷ VNĐ

STT	CHỈ TIÊU	THỰC HIỆN NĂM 2017	KẾ HOẠCH NĂM 2017	TH 2017/ KH 2017
1	Doanh thu thuần	3.429,01	6.600	51,95%
2	Lợi nhuận trước thuế	-368,39	375	
3	Lợi nhuận sau thuế	-375,69	300	

2. Tổ chức và nhân sự



- **Danh sách ban điều hành:** Tóm tắt lý lịch của các cá nhân trong Ban điều hành:
 - a) Lý lịch ông **Nguyễn Quang Hiền:** Tổng Giám đốc
 - Chức vụ hiện tại : Thành viên HĐQT kiêm Tổng Giám đốc Công ty
 - Giới tính : Nam
 - Ngày sinh : 20/11/1961
 - Nơi sinh : Củ Chi, TP. HCM
 - Số căn cước công dân : 079061003868, cấp ngày 17/7/2017, tại Cục Cảnh sát ĐK, QLCT & DLQG về dân cư
 - Quốc tịch : Việt Nam
 - Quê quán : Củ Chi, TP. HCM
 - Địa chỉ thường trú : 14 Đường nội khu Mỹ Văn 2, Phú Mỹ Hưng, Phường Tân Phú, Quận 7, TP HCM
 - Trình độ văn hóa : 12/12
 - Trình độ chuyên môn : Kỹ sư nông nghiệp
 - Quá trình công tác :
 - * Từ năm 1984 đến năm 1992 : Nhân viên Phân Viện Quy hoạch Thiết kế Nông nghiệp
 - * Từ năm 1992 đến năm 1997: Phụ trách Nguyên liệu, Công ty Proconco
 - * Từ năm 1997 đến năm 2003: Giám đốc nhà máy Cần Thơ, Công ty Proconco
 - * Từ năm 2003 đến tháng 02/2009: Tổng Giám đốc Công ty Cổ phần Thức ăn chăn nuôi Việt Thắng.
 - * Từ tháng 02/2009 đến tháng 12/2010: Chủ tịch HĐQT kiêm Tổng Giám đốc Công ty Cổ phần Thức ăn chăn nuôi Việt Thắng.
 - * Tháng 12/2010 đến nay: Ủy viên Hội đồng Quản trị kiêm Tổng Giám đốc Cty Cổ phần Thức ăn chăn nuôi Việt Thắng
 - Số cổ phần sở hữu : 250.000 cổ phần, chiếm 0,24 % vốn điều lệ Công ty
 - b) Lý lịch ông **Vũ Đình Châu:** Phó Tổng Giám đốc
 - Chức vụ hiện tại : Phó Tổng Giám đốc Công ty
 - Giới tính : Nam
 - Ngày sinh : 28/06/1962
 - Nơi sinh : Đồng Nai
 - Số CMND : 270907568, cấp ngày 15/03/2005, tại CA Bà Rịa – Vũng Tàu
 - Quốc tịch : Việt Nam
 - Quê quán : Đồng Nai
 - Địa chỉ thường trú : 176/1 Trương Định, Thành phố Vũng Tàu, Tỉnh Bà Rịa – Vũng Tàu
 - Trình độ văn hóa : 12/12
 - Trình độ chuyên môn : Kỹ sư nông nghiệp
 - Quá trình công tác :
 - * Từ năm 1985 đến năm 1991: Làm việc tại Công ty Cà phê Đồng Nai
 - * Từ năm 1991 đến năm 1999: Làm việc tại XNLD cao su VIBELATEX (Bà Rịa – Vũng Tàu)

** Từ năm 1999 đến năm 2003: Làm việc tại nhà máy sản xuất bột cá Công ty Proconco*

** Từ năm 2003 đến 2005: Giám đốc sản xuất Công ty Cổ phần Thức ăn chăn nuôi Việt Thắng.*

** Từ năm 2006 đến 2008: Giám đốc nhà máy Lai Vung, Chi nhánh Công ty Cổ phần Thức ăn chăn nuôi Việt Thắng.*

** Từ năm 2009 đến nay: Phó Tổng Giám đốc Công ty Cổ phần Thức ăn chăn nuôi Việt Thắng.*

- Số cổ phần sở hữu : 0 cổ phần, chiếm 0,00 % vốn điều lệ Công ty

c) Lý lịch ông Huỳnh Dương Duy Tâm: Phó Tổng Giám đốc

- Chức vụ hiện tại : Phó Tổng Giám đốc Công ty

- Giới tính : Nam

- Ngày sinh : 03/11/1971

- Nơi sinh : Sài Gòn

- Số CMND : 361692267, cấp ngày 19/09/2008, tại CA TP Cần Thơ

- Quốc tịch : Việt Nam

- Quê quán : Mỹ Xuyên, Bến Tre

- Địa chỉ thường trú : 135 Mậu Thân, Quận Ninh Kiều, Thành phố Cần Thơ

- Trình độ văn hóa : 12/12

- Trình độ chuyên môn : Kỹ sư công nghệ thực phẩm

- Quá trình công tác :

** Từ năm 1995 đến năm 2006: Nhân viên Công ty Proconco*

** Từ năm 2006 đến 2008: Giám đốc sản xuất Công ty Cổ phần Thức ăn chăn nuôi Việt Thắng.*

** Từ năm 2009 đến nay: Phó Tổng Giám đốc Công ty Cổ phần Thức ăn chăn nuôi Việt Thắng.*

- Số cổ phần sở hữu : 0 cổ phần, chiếm 0,00 % vốn điều lệ Công ty

d) Lý lịch ông Đỗ Chiếm Tấn: Phó Tổng giám đốc

- Chức vụ hiện tại : Phó Tổng giám đốc

- Giới tính : Nam

- Ngày sinh : 12/04/1976

- Nơi sinh : Quảng Ngãi

- Số CMND : 212088319, cấp ngày 29/01/2004, tại CA Quảng Ngãi

- Quốc tịch : Việt Nam

- Quê quán : Đức Phổ, Quảng Ngãi

- Địa chỉ thường trú : 24 Tôn Đức Thắng, phường An Hòa, thành phố Sa Đéc, Tỉnh Đồng Tháp

- Trình độ văn hóa : 12/12

- Trình độ chuyên môn : Cử nhân kinh tế, Quản trị kinh doanh

- Quá trình công tác :

** Từ năm 2000 đến năm 2003: Nhân viên Công ty Proconco*

** Từ năm 2003 đến năm 2015: Giám Đốc Thương Mại Cty Cổ Phần Thức Ăn Chăn Nuôi Việt Thắng*

** Từ tháng 7 năm 2015 đến nay: Phó Tổng Giám Đốc Cty Cổ Phần Thức Ăn Chăn Nuôi Việt Thắng*

- Số cổ phần sở hữu : 0 cổ phần, chiếm 0,00 % vốn điều lệ Công ty
- e) Lý lịch ông Nguyễn Công Bằng: Kế toán trưởng
 - Chức vụ hiện tại : Kế toán trưởng Công ty
 - Giới tính : Nam
 - Ngày sinh : 20/01/1964
 - Nơi sinh : Nhơn Thạnh Trung, Tân An, Long An
 - Số CMND : 300383325 cấp ngày 08/12/2016, tại CA Long An
 - Quốc tịch : Việt Nam
 - Quê quán : Nhơn Thạnh Trung, Tân An, Long An
 - Địa chỉ thường trú : 157, Huỳnh Việt Thanh, Phường 2, TP Tân An, Long An
 - Trình độ văn hóa : 12/12
 - Trình độ chuyên môn : Cử nhân Tài chính Kế toán
 - Quá trình công tác :
 - * Từ 1986 đến 1995: Kế toán viên, Kế toán trưởng Công Ty Dầu Thực Vật Long An, Công ty XNK Tổng hợp Long An
 - * Từ 1996 đến 2009: Kinh doanh mua bán, chủ DNTN, nuôi trồng thủy sản.
 - * Từ 2009 đến 2014: Kế toán trưởng Công ty CP XNK Thủy sản Cửu Long
 - * Từ 2014 đến 2015: Kế toán trưởng Công ty TNHH Hùng Cá
 - * Từ 2015 đến nay: Phó phòng kế toán, Kế toán trưởng Công ty CP Thức ăn Chăn nuôi Việt Thắng
- Số cổ phần sở hữu : 0 cổ phần, chiếm 0,00 % vốn điều lệ Công ty

- **Những thay đổi trong Ban điều hành:** Ông Vinther Brian thôi giữ chức vụ Phó Tổng Giám đốc phụ trách kỹ thuật chăn nuôi kể từ ngày 05/10/2017.

- **Số lượng CBCNV:**

- + Số lượng cán bộ công nhân viên đến ngày 30/09/2017 là: 658 người
- + Mức thu nhập bình quân của cán bộ công nhân viên trong năm 2017 là: 12.071.386 đồng/người/tháng

- **Chính sách đối với người lao động:**

- + Kịp thời giải quyết các chính sách, chế độ, quyền lợi của người lao động theo quy định của Nhà nước cho người lao động.
- + Tùy vào kết quả kinh doanh hoặc hiệu quả công việc của từng bộ phận, cá nhân mà Công ty có những khen thưởng cụ thể.

3. Tình hình đầu tư, tình hình thực hiện các dự án

a) Các khoản đầu tư lớn:

- Công ty đang thực hiện dự án đầu tư trại heo giống cụ kỵ tại An Giang với 1500 con nái cụ kỵ tại An Giang và trại heo giống ông bà với 2500 con nái ông bà tại Bình Định.
- Công ty cũng đang tiến hành đầu tư nhà máy sản xuất thức ăn gia súc gia cầm ở Long An với công suất 500.000 tấn/ năm.

b) Các công ty con, công ty liên kết:

Stt	Tên Công ty	Trụ sở chính	Hoạt động chính	Tỷ lệ sở hữu
1	Công ty TNHH Giống – Chăn nuôi Việt Thắng An Giang	ấp Giồng Cát, xã Lương An Trà, huyện Tri Tôn, tỉnh An Giang	Chăn nuôi heo	100%
2	Công ty TNHH Giống – Chăn nuôi Việt Thắng Bình Định	thôn Đại Khoan, xã Cát Lâm, huyện Phù Cát, tỉnh Bình Định	Chăn nuôi heo	100%
3	Công ty TNHH Thức ăn chăn nuôi Việt Thắng Long An	Lô P, KCN Nhựt Chánh, huyện Bến Lức, tỉnh Long An	Sản xuất thức ăn gia súc gia cầm	100%
4	Công ty TNHH Thức ăn chăn nuôi Việt Thắng Bình Định	Lô C, KCN Nhơn Hòa, Tx An Nhơn, tỉnh Bình Định	Sản xuất thức ăn gia súc gia cầm	100%

Trong 04 Công ty chỉ mới có Công ty TNHH Giống – Chăn nuôi Việt Thắng An Giang đã đi vào hoạt động vào tháng 07/2016 và Công ty TNHH Giống – Chăn nuôi Việt Thắng Bình Định bắt đầu hoạt động từ tháng 05/2017. Riêng Công ty TNHH Thức ăn Việt Thắng Long An đang thực hiện dự án đầu tư. Riêng Công ty TNHH Thức ăn Việt Thắng Bình Định chỉ mới đăng ký đầu tư.

4. Tình hình tài chính
4.1 Báo cáo tài chính hợp nhất
a) Tình hình tài chính
ĐVT: Triệu đồng

Chỉ tiêu	Năm 2017	Năm 2016	% tăng(+), giảm(-)
Tổng giá trị tài sản	3.296.165	3.634.919	-9,32%
Tài sản ngắn hạn	1.798.801	2.568.231	-29,96%
Tài sản dài hạn	1.497.364	1.066.688	40,38%
Tổng nguồn vốn	3.296.165	3.634.919	-9,32%
Nợ phải trả	2.456.858	2.416.357	1,68%
<i>Nợ ngắn hạn</i>	<i>1.943.312</i>	<i>1.916.482</i>	<i>1,40%</i>
<i>Nợ dài hạn</i>	<i>513.546</i>	<i>499.875</i>	<i>2,73%</i>
Nguồn vốn	839.307	1.218.562	-31,12%
<i>Vốn điều lệ</i>	<i>1.045.319</i>	<i>1.045.319</i>	<i>0%</i>
<i>Vốn khác thuộc CSH</i>	<i>-206.012</i>	<i>173.248</i>	<i>-218,91%</i>
Doanh thu thuần	3.429.013	4.567.180	24,92%
Lợi nhuận từ hoạt động kinh doanh	-362.168	131.910	-374,58%
Lợi nhuận khác	-6.197	5.055	-222,58%
Lợi nhuận trước thuế	-368.396	136.966	-368,97%
Lợi nhuận sau thuế	-375.691	118.234	-417,75%

b) Các chỉ tiêu tài chính khác

Chỉ tiêu	Năm 2017	Năm 2016	Ghi chú
1. Chỉ tiêu về khả năng thanh toán			
- Hệ số thanh toán ngắn hạn	0,93	1,34	

- Hệ số thanh toán nhanh	0,82	0,89	
2. Chỉ tiêu về cơ cấu vốn			
- Hệ số Nợ/Tổng tài sản	0,75	0,66	
- Hệ số Nợ/Vốn chủ sở hữu	2,93	1,98	
3. Chỉ tiêu về năng lực hoạt động			
- Vòng quay hàng tồn kho	5,99	4,90	
- Doanh thu thuần/Tổng tài sản	0,99	1,38	
4. Chỉ tiêu về khả năng sinh lời			
- Hệ số Lợi nhuận sau thuế/Doanh thu thuần	-10,96%	2,59%	
- Hệ số Lợi nhuận sau thuế/Vốn chủ sở hữu	-44,76%	9,70%	
- Hệ số Lợi nhuận sau thuế/Tổng tài sản	-11,40%	3,25%	
- Hệ số Lợi nhuận từ hoạt động kinh doanh/Doanh thu thuần	-10,56%	2,89%	

4.2 Báo cáo tài chính riêng

a) Tình hình tài chính

ĐVT: Triệu đồng

Chỉ tiêu	Năm 2017	Năm 2016	% tăng(+), giảm(-)
Tổng giá trị tài sản	3.050.491	3.630.546	-15,98%
Tài sản ngắn hạn	1.816.267	2.530.070	-28,21%
Tài sản dài hạn	1.234.224	1.100.476	12,15%
Tổng nguồn vốn	3.050.491	3.630.546	-15,98%
Nợ phải trả	2.153.863	2.411.449	-10,68%
<i>Nợ ngắn hạn</i>	<i>1.936.320</i>	<i>1.984.973</i>	<i>-2,45%</i>
<i>Nợ dài hạn</i>	<i>217.543</i>	<i>426.476</i>	<i>-48,99%</i>
Nguồn vốn	896.628	1.219.097	-26,45%
<i>Vốn điều lệ</i>	<i>1.045.319</i>	<i>1.045.319</i>	<i>0%</i>
<i>Vốn khác thuộc CSH</i>	<i>-148.691</i>	<i>173.778</i>	<i>-185,6%</i>
Doanh thu thuần	3.459.092	4.568.121	-24,28%
Lợi nhuận từ hoạt động kinh doanh	-310.433	132.566	-334,17%
Lợi nhuận khác	123	5.067	-97,57%
Lợi nhuận trước thuế	-310.310	137.633	-325,46%
Lợi nhuận sau thuế	-318.906	118.769	-368,51%

b) Các chỉ tiêu tài chính khác

Chỉ tiêu	Năm 2017	Năm 2016	Ghi chú
1. Chỉ tiêu về khả năng thanh toán			
- Hệ số thanh toán ngắn hạn	0,94	1,27	
- Hệ số thanh toán nhanh	0,84	0,84	
2. Chỉ tiêu về cơ cấu vốn			
- Hệ số Nợ/Tổng tài sản	0,71	0,66	



- Hệ số Nợ/Vốn chủ sở hữu	2,40	1,98	
3. Chỉ tiêu về năng lực hoạt động			
- Vòng quay hàng tồn kho	6,10	4,90	
- Doanh thu thuần/Tổng tài sản	1,04	1,39	
4. Chỉ tiêu về khả năng sinh lời			
- Hệ số Lợi nhuận sau thuế/Doanh thu thuần	-9,22%	2,60%	
- Hệ số Lợi nhuận sau thuế/Vốn chủ sở hữu	-35,57%	9,74%	
- Hệ số Lợi nhuận sau thuế/Tổng tài sản	-10,45%	3,27%	
- Hệ số Lợi nhuận từ hoạt động kinh doanh/Doanh thu thuần	-8,97%	2,90%	

5. Cơ cấu cổ đông, thay đổi vốn đầu tư của chủ sở hữu:

Các dữ liệu thống kê về cổ đông: (Lấy theo danh sách chốt tham dự Đại hội đồng cổ đông thường niên năm 2018 ngày 21/02/2018)

Tổng số vốn điều lệ hiện tại của Công ty là 1.045.319.350.000 đồng (tương đương 104.531.935 cổ phần).

a) Cổ phần:

- + Tổng số cổ phần: 104.531.935 cổ phần
- + Số cổ phần phổ thông: 104.531.935 cổ phần
- + Số cổ phần đang lưu hành: 104.531.935 cổ phần

b) Cơ cấu cổ đông:

+ Cổ đông trong nước:

- Cá nhân: 10.032.664 cổ phần, chiếm 9,60% vốn điều lệ (trong đó: Không có cổ đông lớn sở hữu trên 5% vốn điều lệ)
- Tổ chức: 94.479.293 cổ phần, chiếm 90,3832% vốn điều lệ (trong đó: Công ty Cổ phần Hùng Vương: 94,478,802 cổ phần, chiếm 90,3827% vốn điều lệ, không có cổ đông nhà nước)

+ Cổ đông nước ngoài:

- Cá nhân: 19,971 cổ phần, chiếm 0,02% vốn điều lệ
- Tổ chức: 7 cổ phần

Tình hình thay đổi vốn đầu tư của chủ sở hữu: Trong năm 2017 không có thay đổi vốn đầu tư của chủ sở hữu.

d) Giao dịch cổ phiếu quỹ: Không có

e) Chứng khoán khác: Không có

III. Báo cáo và đánh giá của Ban Giám đốc

1. Tình hình hoạt động sản xuất kinh doanh

- Năm 2016 nhiều người nông dân bỏ nuôi cá tra và thời tiết 2017 không thuận lợi làm cho việc đổ cá giống mới gặp khó khăn dẫn đến cá chậm lớn và bệnh làm ảnh hưởng nghiêm trọng đến sản lượng tiêu thụ thức ăn của ngành sản xuất thức ăn. Qua đó sản lượng và doanh thu của Công ty bị ảnh hưởng nghiêm trọng.
- Trong kỳ, sản lượng tiêu thụ thức ăn chăn nuôi của Công ty có giảm mạnh so cùng kỳ năm 2016 là 11,05%. Giá nguyên liệu đầu vào của một số nguyên liệu chính như bánh dầu đậu nành, cám gạo ... ở mức cao làm lợi nhuận sụt giảm. Bên cạnh đó, do phải trích lập dự phòng giảm giá hàng tồn kho của Công ty con (Công ty TNHH Giống – chăn nuôi Việt Thắng An Giang) và chi phí quản lý doanh nghiệp tăng do phải trích dự phòng nợ phải thu khó đòi của Công ty làm cho nhuận trước và sau thuế sụt giảm mạnh so với cùng kỳ năm 2016.
- Công tác sản xuất luôn chủ động đảm bảo khai thác hiệu quả và phát huy công suất sản xuất trong từng thời kỳ.

2. Tình hình tài chính

a) Tình hình tài sản

- Theo Báo cáo tài chính hợp nhất đã kiểm toán năm 2017 cho thấy tổng tài sản của Công ty đến cuối kỳ kế toán năm 2017 (30/09/2017) đã giảm 9,32% so với đầu năm. Yếu tố chính dẫn đến việc giảm này là do hàng tồn kho của Công ty đã giảm mạnh 76,56% so với đầu kỳ.
- Về tài sản dài hạn tăng 40,38% so với đầu kỳ. Trong đó, tài sản cố định tăng mạnh 44,63% so với đầu năm. Nguyên nhân chính là Công ty đang tiến hành các dự án ở các Công ty con bao gồm dự án nhà máy sản xuất thức ăn ở Long An, dự án trại heo công nghệ cao ở An Giang và Bình Định.

b) Tình hình nợ phải trả

- Theo Báo cáo tài chính hợp nhất đã kiểm toán năm 2017, Nợ phải trả (bao gồm ngắn hạn và dài hạn) tăng 1,68% so với đầu kỳ. Nguồn vốn chủ sở hữu giảm 31,12% so với đầu kỳ do ghi nhận kết quả kinh doanh lỗ trong năm tài chính. Qua đó, trong ngắn hạn, năng lực tài chính của Công ty có những khó khăn nhất định.

3. Những cải tiến về cơ cấu tổ chức, chính sách, quản lý

- Trong điều kiện cạnh tranh ngày càng gay gắt hơn, Công ty tiếp tục đã có những thay đổi hợp lý trong chiến lược và điều hành hoạt động kinh doanh, góp phần ổn định sản xuất, giữ vững và gia tăng thị phần, tạo cơ sở quan trọng cho sự phát triển trong các năm tiếp theo.
- Sản phẩm thức ăn cho cá có vảy có sự tăng trưởng mạnh, được người tiêu dùng đánh giá cao.
- Chất lượng sản phẩm Công ty luôn được đảm bảo ổn định, và ngày một nâng cao.

4. Kế hoạch phát triển trong tương lai

- Nâng cao hơn nữa năng lực sản xuất và chất lượng sản phẩm. Mở rộng sản xuất, gia tăng thị phần tiêu thụ, giữ vững vị trí hàng đầu trong lĩnh vực sản xuất thức ăn thủy sản. Đầu tư mở rộng thị trường thức ăn cho gia súc, gia cầm.
- Tiếp tục đầu tư nghiên cứu phát triển sản phẩm thức ăn chăn nuôi mới, những sản phẩm thức ăn thủy sản khác, đặc biệt thức ăn cho thủy sản nước mặn.
- Nguyên cứu đầu tư phát triển các trang trại nuôi cá nước ngọt và cá nước mặn, trang trại heo giống vừa hỗ trợ phát huy năng lực sản xuất của Công ty, vừa gia tăng thu nhập.

IV. Đánh giá của Hội đồng quản trị về hoạt động của Công ty

1. Đánh giá của Hội đồng quản trị về các mặt hoạt động của Công ty

- Năm 2017, kết quả kinh doanh của Công ty thua lỗ do phải trích lập dự phòng giảm giá hàng tồn kho của Công ty con (Công ty TNHH Giống – chăn nuôi Việt Thắng An Giang) và chi phí quản lý doanh nghiệp tăng do phải trích dự phòng nợ phải thu khó đòi của Công ty làm cho nhuận trước và sau thuế sụt giảm mạnh so với cùng kỳ năm 2016. Tuy nhiên, tín hiệu thị trường năm 2018 có sự khởi sắc và khả quan hơn điều này sẽ giúp Công ty khắc phục được khoản lỗ trên và tăng trưởng trở lại. Tuy nhiên Hội đồng quản trị vẫn đánh giá cao và ghi nhận sự nỗ lực của Ban điều hành và tập thể cán bộ công nhân viên Công ty trong thời gian khó khăn vừa qua.

2. Đánh giá của Hội đồng quản trị về hoạt động của Ban Giám đốc Công ty

- Ban Giám đốc Công ty đã thực hiện tốt chức năng, nhiệm vụ trong điều hành sản xuất kinh doanh. Tổ chức triển khai và thực hiện nghiêm túc các Nghị quyết của Đại hội đồng cổ công và Hội đồng quản trị ban hành.
- Hội đồng quản trị đánh giá cao công tác điều hành của Ban Giám đốc, trong năm Công ty đã khai thác tối đa công suất sản xuất của các nhà máy, đảm bảo việc làm cho người lao động trong điều kiện yếu tố thị trường biến động mạnh.

3. Kế hoạch, định hướng của Hội đồng quản trị

- Năm 2018, tình hình nuôi trồng và chế biến cá tra xuất khẩu có dấu hiệu tích cực: giá cá tra liên tục duy trì ở mức cao đã khuyến khích người nông dân quay lại đồ giống mới để sản xuất. Từ đó sẽ tác động tích cực đến sản lượng tiêu thụ thức ăn và hoạt động sản xuất kinh doanh của Công ty. Trước những nhận định và đánh giá tình hình như trên, Hội đồng quản trị đề ra kế hoạch sản xuất kinh doanh cho năm tài chính năm 2018 với các chỉ tiêu chính như sau:

Đvt: Tỷ VNĐ

STT	CHỈ TIÊU	KẾ HOẠCH NĂM 2018	THỰC HIỆN NĂM 2017	KH 2018 / TH 2017
1	Doanh thu thuần	6.303,00	3.429,01	183,81%
2	Lợi nhuận trước thuế	479,00	-368,39	
3	Lợi nhuận sau thuế	383,00	-375,69	

- Đồng thời đề ra một số biện pháp và phương hướng hoạt động của Công ty trong năm 2018 và các năm tiếp theo như sau:



- + Thực hành tiết kiệm trên phạm vi toàn công ty.
- + Tiếp tục giữ ổn định hoạt động sản xuất kinh doanh của Công ty. Khai thác hiệu quả công suất sản xuất của các nhà máy. Giữ vững và gia tăng thị phần tiêu thụ thức ăn cho cá tra. Đồng thời đẩy mạnh phát triển thức ăn cho cá có vây, thức ăn cho gia súc gia cầm.
- + Hỗ trợ người chăn nuôi trong trường hợp thị trường tiêu thụ khó khăn như: Cung cấp tín dụng, liên kết tiêu thụ sản phẩm cho người nuôi.
- + Đầu tư hoàn thiện các hạng mục còn lại tại các nhà máy để nâng cao năng lực sản xuất, tiết kiệm chi phí. Tập trung đầu tư các dự án trọng điểm như Nhà máy sản xuất thức ăn cho gia súc gia cầm, ...
- + Từng bước liên kết, đầu tư vào các lĩnh vực có liên quan hỗ trợ cho sản xuất và tiêu thụ sản phẩm chính của Công ty.

V. Quản trị Công ty

1. Hội đồng quản trị

a) Thành viên và cơ cấu của Hội đồng quản trị

- Nhiệm kỳ Hội đồng quản trị 2013-2018: Số lượng thành viên HĐQT gồm 05 người.
- Danh sách Hội đồng quản trị bao gồm:

Họ và tên	Chức vụ	Ngày bổ nhiệm
Ông Dương Ngọc Minh	Chủ tịch	12/04/2013
Ông Nguyễn Quang Hiền	Thành viên	12/04/2013
Ông Lê Mạnh Đức	Thành viên	12/04/2013
Ông Hà Việt Thắng	Thành viên	12/04/2013
Ông Lê Nam Thành	Thành viên	12/01/2017

- Số cổ phần và tỷ lệ cổ phần sở hữu có quyền biểu quyết của các thành viên Hội đồng quản trị như sau:

Stt	Họ và tên	Chức vụ	Cổ phần sở hữu	
			Số cổ phần	Tỷ lệ
1	Ông Dương Ngọc Minh	Chủ tịch HĐQT	500.000	0,48%
2	Ông Lê Nam Thành	Thành viên HĐQT	0	0,00%
3	Ông Nguyễn Quang Hiền	Thành viên HĐQT, TGD	250.000	0,24%
4	Ông Lê Mạnh Đức	Thành viên HĐQT	0	0,00%
5	Ông Hà Việt Thắng	Thành viên HĐQT	0	0,00%

- b) Các tiểu ban thuộc Hội đồng quản trị: Hiện tại Công ty không có các tiểu ban thuộc Hội đồng quản trị.

- c) Hoạt động giám sát của HĐQT đối với Ban Tổng Giám đốc: Thay mặt HĐQT, chủ tịch HĐQT ông Dương Ngọc Minh, thường xuyên giám sát, đôn đốc các công việc mà HĐQT đã triển khai cho Ban Tổng Giám đốc thực hiện: như việc đầu tư mở rộng sản xuất, tình hình thực hiện kế hoạch kinh doanh. Đồng thời cập nhật tình

hình thị trường, định hướng và hỗ trợ Ban Tổng Giám đốc trong hoạt động sản xuất kinh doanh của Công ty.

Trong kỳ, Hội đồng quản trị đã tổ chức các cuộc họp và thông qua các vấn đề quan trọng sau.

Các Nghị quyết/Quyết định của HĐQT

Stt	Số Nghị quyết/ Quyết định	Ngày	Nội dung
1	02/16/VT-HĐQT	01/10/2016	- Bổ nhiệm Phó Tổng giám đốc phụ trách kỹ thuật chăn nuôi
2	08/2016/NQ-HĐQT	21/11/2016	- Chốt danh sách cổ đông tổ chức Đại hội Cổ đông thường niên năm 2017
3	09/2016/NQ-HĐQT	08/12/2016	- Bổ nhiệm người quản lý vốn góp Công ty TNHH thức ăn chăn nuôi Việt Thắng Bình Định
4	10/2016/NQ-HĐQT	14/12/2016	- Tăng vốn góp vào Công ty TNHH thức ăn chăn nuôi Việt Thắng Long An
5	11/2016/NQ-HĐQT	27/12/2016	- Thông báo ngày tổ chức Đại hội Cổ đông thường niên năm 2017
6	01/2017/NQ-HĐQT	26/07/2017	- Thông báo thay đổi thành viên Ban kiểm soát
7	02/2017/NQ-HĐQT	01/08/2017	- Bổ nhiệm người quản lý vốn góp Công ty TNHH Giống - chăn nuôi Việt Thắng An Giang

d) Hoạt động của thành viên Hội đồng quản trị độc lập không điều hành: Không có

e) Hoạt động của các tiểu ban trong Hội đồng quản trị: Không có

2. Ban kiểm soát

a) Thành viên và cơ cấu của Ban kiểm soát

- Ban kiểm soát gồm 03 thành viên. Danh sách bao gồm.

Họ và tên	Chức vụ	Ngày bổ nhiệm	Ghi chú
Ông Võ Minh Phương	Trưởng BKS	12/04/2013	
Ông Lương Nam Hữu	Thành viên	12/04/2013	
Ông Nguyễn Văn Thắng	Thành viên	12/04/2013	đã xin từ nhiệm

- Số cổ phần và tỷ lệ cổ phần sở hữu có quyền biểu quyết của các thành viên Ban kiểm soát như sau:

Stt	Họ và tên	Chức vụ	Cổ phần sở hữu	
			Số cổ phần	Tỷ lệ
1	Ông Võ Minh Phương	Trưởng Ban kiểm soát	0	0,00%
2	Ông Lương Nam Hữu	Thành viên BKS	0	0,00%

3	Ông Nguyễn Văn Thắng	Thành viên BKS	0	0,00%
---	----------------------	----------------	---	-------

b) Hoạt động của Ban kiểm soát

- Trong năm Ban kiểm soát Công ty đã thực hiện một số công việc chính như sau:
- + Tham gia các buổi họp của Ban lãnh đạo Công ty, theo dõi các báo cáo về tình hình sản xuất, tiêu thụ, và kết quả kinh doanh của Công ty.
- + Giám sát, kiểm tra, xem xét chứng từ sổ sách của Công ty, tình hình sử dụng vốn, các báo cáo tài chính định kỳ.
- + Giám sát hoạt động của HĐQT, Ban Tổng giám đốc và cán bộ quản lý.

3. Các giao dịch, thù lao và các khoản lợi ích của Hội đồng quản trị, Ban Giám đốc và Ban kiểm soát

a) Lương, thưởng, thù lao, các khoản lợi ích khác

Stt	Chức vụ	Kế hoạch thù lao/tháng (đồng)	Thù lao được nhận/tháng (đồng)	Ghi chú
1	Chủ tịch HĐQT	7.500.000	7.500.000	
2	Thành viên HĐQT	5.000.000	5.000.000	
3	Trưởng BKS	4.000.000	4.000.000	
4	Thành viên BKS	3.000.000	3.000.000	
5	Thư ký HĐQT	2.000.000	2.000.000	

- Tiền lương và các quyền lợi khác của Ban Giám đốc được hưởng theo Quyết định của HĐQT và của Công ty.

b) Giao dịch cổ phiếu của cổ đông nội bộ, cổ đông lớn, những người có liên quan trong năm 2017: không có

c) Hợp đồng hoặc giao dịch với cổ đông nội bộ: Không có

d) Việc thực hiện các quy định về quản trị Công ty:

- Công ty là luôn tuân thủ những quy định của pháp luật, điều lệ và quy chế quản trị công ty. Tuy nhiên việc áp dụng quy chế quản trị của Công ty vẫn cần phải có thời gian hoàn thiện. Công ty sẽ tiếp tục nghiên cứu, tìm giải pháp áp dụng để việc quản trị công ty được hiệu quả hơn.

VI. Báo cáo tài chính

1. Ý kiến kiểm toán

Báo cáo tài chính năm 2017 của Công ty Cổ phần Thức ăn chăn nuôi Việt Thắng đã được Công ty TNHH Ernst & Young Việt Nam kiểm toán xong ngày 31/01/2018. Theo ý kiến của đơn vị kiểm toán, “Báo cáo tài chính đã phản ánh trung thực và hợp lý, trên các khía cạnh trọng yếu, tình hình tài chính của Công ty vào ngày 30 tháng 9 năm 2017, cũng như kết quả hoạt động kinh doanh và

tình hình lưu chuyển tiền tệ cho kỳ kế toán từ ngày 01 tháng 10 năm 2016 đến ngày 30 tháng 9 năm 2017, phù hợp với các Chuẩn mực kế toán Việt Nam, Chế độ kế toán doanh nghiệp Việt Nam và các quy định pháp lý có liên quan đến việc lập và trình bày báo cáo tài chính”.


2. Báo cáo tài chính được kiểm toán

Kết thúc kỳ tài chính năm 2017, Công ty đã lập báo cáo tài chính theo đúng các biểu mẫu quy định của Bộ Tài Chính và theo đúng các quy định của Chuẩn mực kế toán hiện hành. Báo cáo tài chính năm 2017 của Công ty đã được kiểm toán theo quy định. (có chi tiết báo cáo tài chính đã kiểm toán năm 2017 đính kèm)

Đồng Tháp, ngày 26 tháng 02 năm 2018

Đại diện pháp luật Công ty

TỔNG GIÁM ĐỐC



Nguyễn Quang Kiên