

**CÔNG TY CỔ PHẦN CHỨNG KHOÁN BETA**  
**BÁO CÁO TỶ LỆ AN TOÀN TÀI CHÍNH**  
**ĐÃ ĐƯỢC KIỂM TOÁN**

Tại ngày 31 tháng 12 năm 2022



---

Tháng 03 năm 2023

## CÔNG TY CỔ PHẦN CHỨNG KHOÁN BETA

Tầng 4-5 số 55 Nam Kỳ Khởi Nghĩa, Phường Nguyễn Thái Bình, Quận 1, Tp. Hồ Chí Minh

### BÁO CÁO CỦA BAN TỔNG GIÁM ĐỐC

Ban Tổng Giám đốc Công ty Cổ phần Chứng khoán BETA (sau đây gọi tắt là “Công ty”) đệ trình Báo cáo này cùng với Báo cáo tỷ lệ an toàn tài chính của Công ty đã được kiểm toán tại ngày 31 tháng 12 năm 2022.

#### KHÁI QUÁT CÔNG TY

Công ty Cổ phần Chứng khoán BETA (sau đây gọi tắt là “Công ty”) là Công ty Cổ phần được thành lập tại Việt Nam, theo Giấy phép thành lập và hoạt động số 67/UBCK-GP do Ủy ban Chứng khoán Nhà nước cấp ngày 06/12/2007, Giấy phép điều chỉnh số 49/GPĐC-UBCK ngày 14/11/2013 về thay đổi địa điểm trụ sở chính tại Tầng 4-5 số 55 Nam Kỳ Khởi Nghĩa, Phường Nguyễn Thái Bình, Quận 1, TP Hồ Chí Minh, và Giấy phép điều chỉnh mới nhất số 87/GPĐC-UBCK do Ủy ban Chứng khoán Nhà nước cấp ngày 29/12/2020 điều chỉnh Giấy phép thành lập và hoạt động số 67/UBCK-GP ngày 06/12/2007 về việc thay đổi Người đại diện theo pháp luật của Công ty.

Trụ sở chính đặt tại Tầng 4-5 số 55 Nam Kỳ Khởi Nghĩa, Phường Nguyễn Thái Bình, Quận 1, Tp. Hồ Chí Minh.

Tổng vốn điều lệ của Công ty là 400.000.000.000 đồng, chia thành 40.000.000 cổ phần, không có cổ phần ưu đãi, mệnh giá 10.000 đồng/ cổ phần. Vốn thực góp đến ngày 31/12/2022 là 400.000.000.000 đồng.

Lĩnh vực kinh doanh của Công ty là dịch vụ chứng khoán. Theo đó, hoạt động kinh doanh chính của Công ty bao gồm:

- Môi giới chứng khoán;
- Tự doanh chứng khoán;
- Tư vấn đầu tư chứng khoán và bảo lãnh phát hành chứng khoán.

#### HỘI ĐỒNG QUẢN TRỊ, BAN KIỂM SOÁT VÀ BAN TỔNG GIÁM ĐỐC

Các thành viên của Hội đồng Quản trị, Ban Kiểm soát và Ban Tổng Giám đốc Công ty đã điều hành Công ty trong năm tài chính kết thúc ngày 31/12/2022 và đến ngày lập báo cáo này gồm:

##### Hội đồng Quản trị

Ông Nguyễn Văn Cựu	Chủ tịch
Bà Nguyễn Thị Minh Quang	Phó chủ tịch
Ông Huỳnh Văn Tốt	Thành viên

##### Ban Kiểm soát

Ông Nguyễn Văn Thiên	Trưởng ban
Ông Trần Thanh Khiết	Thành viên
Bà Nguyễn Thị Hải	Thành viên

##### Ban Tổng Giám đốc

Ông Hoàng Thanh Bình	Tổng Giám đốc
Bà Trần Thị Bông	Phó Tổng Giám đốc
Bà Nguyễn Thị Minh Quang	Phó Tổng Giám đốc

Miễn nhiệm từ ngày 06/04/2022

##### Phòng Kiểm soát nội bộ

Bà Nguyễn Thị Linh Huệ	Trưởng phòng	Bổ nhiệm từ ngày 30/04/2022
Bà Phan Huỳnh Yến	Trưởng phòng	Miễn nhiệm từ ngày 30/04/2022

**CÔNG TY CỔ PHẦN CHỨNG KHOÁN BETA**

Tầng 4-5 số 55 Nam Kỳ Khởi Nghĩa, Phường Nguyễn Thái Bình, Quận 1, Tp. Hồ Chí Minh

**BÁO CÁO CỦA BAN TỔNG GIÁM ĐỐC (TIẾP)**

**HỘI ĐỒNG QUẢN TRỊ, BAN KIỂM SOÁT VÀ BAN TỔNG GIÁM ĐỐC (TIẾP)**

Ngoài lương và các khoản phụ cấp theo lương, không một thành viên nào trong Hội đồng Quản trị hoặc Ban Tổng Giám đốc có bất kỳ một khoản thu nhập nào khác từ một hợp đồng ký với Công ty hay một bên liên quan.

**Đại diện pháp luật**

Người đại diện theo pháp luật của Công ty trong năm tài chính kết thúc ngày 31/12/2022 và cho đến thời điểm lập báo cáo này là Ông Hoàng Thanh Bình - Tổng Giám đốc Công ty.

Kế toán trưởng của Công ty trong giai đoạn từ ngày 01/01/2022 đến ngày 06/10/2022 là Bà Đỗ Thị Thanh Hoa. Kế toán trưởng của Công ty trong giai đoạn từ ngày 07/10/2022 đến ngày 31/12/2022 và cho đến ngày lập báo cáo này là Bà Nguyễn Thị Tuất.

**CÁC SỰ KIỆN PHÁT SINH SAU NGÀY KẾT THÚC NĂM TÀI CHÍNH**

Ban Tổng giám đốc Công ty khẳng định rằng, không có sự kiện nào phát sinh sau ngày kết thúc năm tài chính có ảnh hưởng trọng yếu, yêu cầu phải điều chỉnh hoặc công bố trong Báo cáo tỷ lệ an toàn tài chính kèm theo.

**KIỂM TOÁN VIÊN**

Công ty TNHH Kiểm toán và Tư vấn UHY - Chi nhánh tại Thành phố Hồ Chí Minh đã được chỉ định kiểm toán Báo cáo tỷ lệ an toàn tài chính cho năm tài chính kết thúc ngày 31/12/2022 của Công ty.

**TRÁCH NHIỆM CỦA BAN TỔNG GIÁM ĐỐC**

Ban Tổng Giám đốc Công ty có trách nhiệm lập Báo cáo tỷ lệ an toàn tài chính tại ngày 31/12/2022 phản ánh một cách trung thực và hợp lý về tỷ lệ an toàn tài chính tại thời điểm báo cáo. Do việc lập Báo cáo này liên quan đến nhiều thông tin trình bày trên Báo cáo tài chính nên trong việc lập Báo cáo này cũng như toàn bộ các chỉ tiêu khác của Báo cáo tài chính nói chung, Ban Tổng Giám đốc được yêu cầu phải:

- Lựa chọn các chính sách kế toán thích hợp và áp dụng các chính sách đó một cách nhất quán.
- Thực hiện các xét đoán và các ước tính một cách hợp lý và thận trọng.
- Nêu rõ các chuẩn mực kế toán áp dụng cho Công ty có được tuân thủ hay không và tất cả các sai lệch trọng yếu đã được trình bày và giải thích trong báo cáo tài chính.
- Lập Báo cáo tỷ lệ an toàn tài chính trên cơ sở hoạt động liên tục trừ trường hợp không thể cho rằng Công ty sẽ tiếp tục hoạt động liên tục.
- Thiết lập và thực hiện hệ thống kiểm soát nội bộ một cách hữu hiệu nhằm hạn chế rủi ro có sai sót trọng yếu do gian lận hoặc nhầm lẫn trong việc lập và trình bày Báo cáo tỷ lệ an toàn tài chính.

Ban Tổng Giám đốc xác nhận rằng Công ty đã tuân thủ các yêu cầu nêu trên trong việc lập Báo cáo tỷ lệ an toàn tài chính.

**CÔNG TY CỔ PHẦN CHỨNG KHOÁN BETA**

Tầng 4-5 số 55 Nam Kỳ Khởi Nghĩa, Phường Nguyễn Thái Bình, Quận 1, TP Hồ Chí Minh

---

**MỤC LỤC**

**NỘI DUNG**

**TRANG**

BÁO CÁO CỦA BAN TỔNG GIÁM ĐỐC

2 - 4

BÁO CÁO KIỂM TOÁN BÁO CÁO TỶ LỆ AN TOÀN TÀI CHÍNH

5 - 6

BÁO CÁO TỶ LỆ AN TOÀN TÀI CHÍNH

7 - 8

THUYẾT MINH BÁO CÁO TỶ LỆ AN TOÀN TÀI CHÍNH

9 - 26



**CÔNG TY CỔ PHẦN CHỨNG KHOÁN BETA**

Tầng 4-5 số 55 Nam Kỳ Khởi Nghĩa, Phường Nguyễn Thái Bình, Quận 1, Tp. Hồ Chí Minh

**BÁO CÁO CỦA BAN TỔNG GIÁM ĐỐC (TIẾP)**

**PHÊ DUYỆT BÁO CÁO TỶ LỆ AN TOÀN TÀI CHÍNH**

Ban Tổng Giám đốc Công ty cam đoan rằng:

- Báo cáo tỷ lệ an toàn tài chính tại ngày 31/12/2022 được xây dựng trên cơ sở số liệu được cập nhật tại ngày lập báo cáo theo đúng quy định tại Thông tư số 91/2020/TT-BTC ngày 13/11/2020 của Bộ Tài chính quy định về chỉ tiêu an toàn tài chính và biện pháp xử lý đối với các tổ chức kinh doanh chứng khoán không đáp ứng chỉ tiêu an toàn tài chính;
- Đối với những vấn đề có thể ảnh hưởng đến tình hình tài chính của Công ty phát sinh sau ngày lập Báo cáo này, chúng tôi sẽ cập nhật trong kỳ Báo cáo tiếp theo;
- Chúng tôi xin hoàn toàn chịu trách nhiệm trước Pháp luật về tính chính xác và trung thực của nội dung Báo cáo.

Ban Tổng Giám đốc Công ty chịu trách nhiệm đảm bảo rằng sổ sách kế toán được ghi chép một cách phù hợp để phản ánh một cách hợp lý tỷ lệ an toàn tài chính của Công ty ở bất kỳ thời điểm nào và đảm bảo rằng Báo cáo này tuân thủ Thông tư số 91/2020/TT-BTC ngày 13/11/2020.

Thay mặt Ban Tổng Giám đốc,



**Hoàng Thanh Bình**  
**Tổng Giám đốc**

*Tp. Hồ Chí Minh, ngày 30 tháng 03 năm 2023*



**BÁO CÁO KIỂM TOÁN ĐỘC LẬP**  
*Về Báo cáo tỷ lệ an toàn tài chính tại ngày 31/12/2022*  
*của Công ty Cổ phần Chứng khoán BETA*

**Kính gửi:** Các cổ đông, Hội đồng Quản trị và Ban Tổng Giám đốc  
Công ty Cổ phần Chứng khoán BETA

Chúng tôi đã tiến hành kiểm toán Báo cáo tỷ lệ an toàn tài chính tại ngày 31/12/2022 của Công ty Cổ phần Chứng khoán BETA (sau đây gọi tắt là “Công ty”). Báo cáo tỷ lệ an toàn tài chính của Công ty được lập ngày 30 tháng 03 năm 2023, trình bày từ trang 07 đến trang 26 kèm theo.

**Trách nhiệm của Ban Tổng Giám đốc**

Ban Tổng Giám đốc Công ty chịu trách nhiệm về việc lập và trình bày trung thực và hợp lý Báo cáo tỷ lệ an toàn tài chính tại ngày 31/12/2022 phù hợp với quy định của Thông tư số 91/2020/TT-BTC ngày 13/11/2020 của Bộ Tài chính quy định về chỉ tiêu an toàn tài chính và biện pháp xử lý đối với các tổ chức kinh doanh chứng khoán không đáp ứng chỉ tiêu an toàn tài chính. Ban Tổng Giám đốc đồng thời chịu trách nhiệm về kiểm soát nội bộ mà Ban Tổng Giám đốc xác định là cần thiết để đảm bảo cho việc lập và trình bày Báo cáo tỷ lệ an toàn tài chính không có sai sót trọng yếu do gian lận hoặc nhầm lẫn.

**Trách nhiệm của Kiểm toán viên**

Trách nhiệm của chúng tôi là đưa ra ý kiến về Báo cáo tỷ lệ an toàn tài chính dựa trên kết quả của cuộc kiểm toán. Chúng tôi đã tiến hành kiểm toán theo các Chuẩn mực kiểm toán Việt Nam. Các chuẩn mực này yêu cầu chúng tôi tuân thủ chuẩn mực và các quy định về đạo đức nghề nghiệp, lập kế hoạch và thực hiện cuộc kiểm toán để đạt được sự đảm bảo hợp lý về việc liệu Báo cáo tỷ lệ an toàn tài chính của Công ty có còn sai sót trọng yếu hay không.

Công việc kiểm toán bao gồm thực hiện các thủ tục nhằm thu thập các bằng chứng kiểm toán về các số liệu và thuyết minh trên Báo cáo tỷ lệ an toàn tài chính. Các thủ tục kiểm toán được lựa chọn dựa trên xét đoán của kiểm toán viên, bao gồm đánh giá rủi ro có sai sót trọng yếu trong Báo cáo tỷ lệ an toàn tài chính do gian lận hoặc nhầm lẫn. Khi thực hiện đánh giá các rủi ro này, kiểm toán viên đã xem xét kiểm soát nội bộ của Công ty liên quan đến việc lập và trình bày Báo cáo tỷ lệ an toàn tài chính trung thực, hợp lý nhằm thiết kế các thủ tục kiểm toán phù hợp với tình hình thực tế, tuy nhiên không nhằm mục đích đưa ra ý kiến về hiệu quả của kiểm soát nội bộ của Công ty. Công việc kiểm toán cũng bao gồm đánh giá tính thích hợp của các chính sách kế toán được áp dụng và tính hợp lý của các ước tính kế toán của Ban Tổng Giám đốc cũng như đánh giá việc trình bày tổng thể Báo cáo tỷ lệ an toàn tài chính.

Chúng tôi tin tưởng rằng các bằng chứng kiểm toán mà chúng tôi đã thu thập được là đầy đủ và thích hợp để làm cơ sở cho ý kiến kiểm toán của chúng tôi.

## BÁO CÁO KIỂM TOÁN ĐỘC LẬP (TIẾP)

### Ý kiến của Kiểm toán viên

Theo ý kiến của chúng tôi, Báo cáo tỷ lệ an toàn tài chính tại ngày 31/12/2022 kèm theo đã phản ánh trung thực và hợp lý, trên các khía cạnh trọng yếu, phù hợp với Thông tư số 91/2020/TT-BTC ngày 13/11/2020 của Bộ Tài chính quy định về tình hình an toàn tài chính của Công ty Cổ phần Chứng khoán BETA tại ngày 31/12/2022.

### Vấn đề khác

Báo cáo này không để đính kèm với Báo cáo tài chính và chỉ được Ban Tổng Giám đốc Công ty sử dụng cho mục đích báo cáo theo yêu cầu của Ủy ban Chứng khoán Nhà nước.



**Phan Thanh Điền**

**Giám đốc**

Giấy chứng nhận ĐKHN kiểm toán

số 1496-2023-112-1

*Thay mặt và đại diện cho*

**CÔNG TY TNHH KIỂM TOÁN VÀ TƯ VẤN UHY - CHI NHÁNH TẠI TP. HCM**

*Tp. Hồ Chí Minh, ngày 30 tháng 03 năm 2023*

**Nguyễn Thị Tuyết Hoa**

**Kiểm toán viên**

Giấy chứng nhận ĐKHN kiểm toán

số 3558-2021-112-1



Công ty CP Chứng khoán BETA

CỘNG HÒA XÃ HỘI CHỦ NGHĨA VIỆT NAM  
Độc lập - Tự do - Hạnh phúc

Số: 050/2023/CLV-ATTC-BETA

Tp. Hồ Chí Minh, ngày 30 tháng 03 năm 2023

V/v: Báo cáo chỉ tiêu an toàn tài chính


Kính gửi: Ủy ban Chứng khoán Nhà nước

**BÁO CÁO TỶ LỆ AN TOÀN TÀI CHÍNH**

Tại thời điểm: 31/12/2022

Chúng tôi cam đoan rằng:

- (1) Báo cáo được xây dựng trên cơ sở số liệu được cập nhật tại ngày lập Báo cáo và được lập theo đúng quy định tại Thông tư số 91/2020/TT-BTC ngày 13/11/2020 của Bộ Tài chính quy định về chỉ tiêu an toàn tài chính và biện pháp xử lý đối với các tổ chức kinh doanh chứng khoán không đáp ứng các chỉ tiêu an toàn tài chính;
- (2) Đối với những vấn đề có thể ảnh hưởng đến tình hình tài chính của Công ty phát sinh sau ngày lập Báo cáo này, chúng tôi sẽ cập nhật trong kỳ Báo cáo tiếp theo;
- (3) Chúng tôi xin hoàn toàn chịu trách nhiệm trước Pháp luật về tính chính xác và trung thực của nội dung Báo cáo.

  
Nguyễn Thị Tuất  
Kế toán trưởng

  
Nguyễn Thị Linh Huệ  
Trưởng phòng Kiểm soát nội bộ

  
Hoàng Thanh Bình  
Tổng Giám đốc

Tp. Hồ Chí Minh, ngày 30 tháng 03 năm 2023





**BÁO CÁO TỶ LỆ AN TOÀN TÀI CHÍNH**  
*Tại ngày 31 tháng 12 năm 2022*

STT	Chỉ tiêu	Thuyết minh	Giá trị rủi ro/ vốn khả dụng VND
1.	Tổng giá trị rủi ro thị trường	4	4.278.895.350
2.	Tổng giá trị rủi ro thanh toán	5	32.959.233.703
3.	Tổng giá trị rủi ro hoạt động	6	50.000.000.000
4.	Tổng giá trị rủi ro (4=1+2+3)		87.238.129.053
5.	Vốn khả dụng	7	299.459.683.414
6.	Tỷ lệ an toàn Vốn khả dụng (6=5/4)		343,27%

Nguyễn Thị Tuất  
Kế toán trưởng

Nguyễn Thị Linh Huệ  
Trưởng phòng Kiểm soát nội bộ



Hoàng Thanh Bình  
Tổng Giám đốc

*Tp. Hồ Chí Minh, ngày 30 tháng 03 năm 2023*

## **THUYẾT MINH BÁO CÁO TỶ LỆ AN TOÀN TÀI CHÍNH**

*(Các thuyết minh này là bộ phận hợp thành và cần được đọc đồng thời với Báo cáo tỷ lệ an toàn tài chính kèm theo)*

### **1. ĐẶC ĐIỂM HOẠT ĐỘNG CỦA DOANH NGHIỆP**

#### **1.1 KHÁI QUÁT CHUNG**

Công ty Cổ phần Chứng khoán BETA (sau đây gọi tắt là “Công ty”) là Công ty Cổ phần được thành lập tại Việt Nam, theo Giấy phép thành lập và hoạt động số 67/UBCK-GP do Ủy ban Chứng khoán Nhà nước cấp ngày 06/12/2007, Giấy phép điều chỉnh số 49/GPĐC-UBCK ngày 14/11/2013 về thay đổi địa điểm trụ sở chính tại Tầng 4-5 số 55 Nam Kỳ Khởi Nghĩa, Phường Nguyễn Thái Bình, Quận 1, TP Hồ Chí Minh, và Giấy phép điều chỉnh mới nhất số 87/GPĐC-UBCK do Ủy ban Chứng khoán Nhà nước cấp ngày 29/12/2020 điều chỉnh Giấy phép thành lập và hoạt động số 67/UBCK-GP ngày 06/12/2007 về việc thay đổi Người đại diện theo pháp luật của Công ty.

Tổng vốn điều lệ của Công ty là 400.000.000.000 đồng, chia thành 40.000.000 cổ phần, không có cổ phần ưu đãi, mệnh giá 10.000 đồng/cổ phần.

Trụ sở chính: Tầng 4-5 số 55 Nam Kỳ Khởi Nghĩa, Phường Nguyễn Thái Bình, Quận 1, TP Hồ Chí Minh.

Tổng số nhân viên của Công ty tại ngày 31/12/2022 là 43 người (tại ngày 31/12/2021 là 36 người).

#### **1.2 NGÀNH NGHỀ KINH DOANH**

Ngành nghề kinh doanh của Công ty là:

- Môi giới chứng khoán;
- Tự doanh chứng khoán;
- Tư vấn đầu tư chứng khoán;
- Bảo lãnh phát hành chứng khoán.

### **2. CƠ SỞ LẬP BÁO CÁO TỶ LỆ AN TOÀN TÀI CHÍNH**

Báo cáo tỷ lệ an toàn tài chính kèm theo được trình bày phù hợp với quy định của Thông tư số 91/2020/TT-BTC ngày 13/11/2020 của Bộ Tài chính quy định về chỉ tiêu an toàn tài chính và biện pháp xử lý đối với các tổ chức kinh doanh chứng khoán không đáp ứng chỉ tiêu an toàn tài chính.

Đơn vị tiền tệ sử dụng trong ghi chép kế toán là đồng Việt Nam (VND).

Các cách thức diễn giải được áp dụng trong trường hợp không có hướng dẫn cụ thể trong Thông tư số 91/2020/TT-BTC ngày 13/11/2020 của Bộ Tài chính và các văn bản khác liên quan:

Trong quá trình lập và trình bày Báo cáo này, do Thông tư 91/2020/TT-BTC chưa có hướng dẫn cụ thể nên Công ty đã áp dụng các diễn giải dưới đây cho một số khoản mục dựa trên hiểu biết và đánh giá của Công ty:



## THUYẾT MINH BÁO CÁO TỶ LỆ AN TOÀN TÀI CHÍNH (TIẾP)

(Các thuyết minh này là bộ phận hợp thành và cần được đọc đồng thời với Báo cáo tỷ lệ an toàn tài chính kèm theo)

### 2. CƠ SỞ LẬP BÁO CÁO TỶ LỆ AN TOÀN TÀI CHÍNH (TIẾP)

STT	Khoản mục	Cách thức diễn giải của Công ty
1	Chỉ tiêu: " <b>Lợi nhuận chưa phân phối</b> " (Chỉ tiêu k, Khoản 1, Điều 4 - Vốn khả dụng, Thông tư 91/2020/TT-BTC)	Chỉ tiêu này được xác định bằng tổng của: - Lợi nhuận lũy kế; - Lợi nhuận sau thuế chưa phân phối tính đến ngày 31 tháng 12 năm 2022;
2	Chỉ tiêu: " <b>Số dư dự phòng suy giảm giá trị tài sản</b> "	- Số dư các khoản dự phòng tại ngày 31 tháng 12 năm 2022. Do số dư các khoản dự phòng trên bảng cân đối kế toán là khoản mục phi tiền tệ, phản ánh số dư dự phòng đã được trích lập để xử lý các rủi ro phát sinh trong tương lai, toàn bộ số dư dự phòng này cần phải được cộng ngược lại vào lợi nhuận lũy kế và lợi nhuận sau thuế chưa phân phối tại thời điểm 31 tháng 12 năm 2022 để xác định vốn khả dụng của Công ty.
2	Chỉ tiêu: " <b>Giá trị rủi ro thanh toán theo đối tác</b> " (Khoản 1, 2, Điều 10 – Giá trị rủi ro thanh toán, Thông tư 91/2020/TT-BTC)	Các khoản phải thu không có tài sản đảm bảo, các hợp đồng tiền gửi có kỳ hạn tại các tổ chức tín dụng được xem là có thể tiềm ẩn rủi ro thanh toán, do đó Công ty tính giá trị rủi ro thanh toán theo đối tác cho các khoản phải thu này.
3	Chỉ tiêu " <b>Rủi ro tăng thêm</b> "(Khoản 5, điều 9 – Giá trị rủi ro thị trường và khoản 8, điều 10 – Giá trị rủi ro thanh toán)	Giá trị rủi ro được điều chỉnh tăng thêm được tính bằng Giá trị rủi ro thị trường (theo Công thức xác định quy định tại Khoản 4, Điều 9 - Giá trị rủi ro thị trường) x (nhân) hệ số rủi ro tăng thêm.

### 3. CÁC CHÍNH SÁCH LẬP BÁO CÁO TỶ LỆ AN TOÀN TÀI CHÍNH CHỦ YẾU

Sau đây là những chính sách kế toán quan trọng được Công ty áp dụng trong việc lập Báo cáo tỷ lệ an toàn tài chính này:

#### 3.1 TỶ LỆ VỐN KHẢ DỤNG

Tỷ lệ vốn khả dụng là một thước đo mức độ an toàn tài chính của Công ty, phản ánh khả năng của Công ty trong việc thanh toán nhanh các nghĩa vụ tài chính và khả năng bù đắp các loại rủi ro phát sinh trong quá trình hoạt động kinh doanh của Công ty.

Tỷ lệ vốn khả dụng của Công ty được xác định theo công thức quy định trong Thông tư 91/2020/TT-BTC như sau:

$$\text{Tỷ lệ vốn khả dụng} = \frac{\text{Vốn khả dụng}}{\text{Tổng giá trị rủi ro}} \times 100\%$$

Trong đó, tổng giá trị rủi ro là tổng các giá trị rủi ro thị trường, giá trị rủi ro thanh toán và giá trị rủi ro hoạt động.



**THUYẾT MINH BÁO CÁO TỶ LỆ AN TOÀN TÀI CHÍNH (TIẾP)**

*(Các thuyết minh này là bộ phận hợp thành và cần được đọc đồng thời với Báo cáo tỷ lệ an toàn tài chính kèm theo)*

**3. CÁC CHÍNH SÁCH LẬP BÁO CÁO TỶ LỆ AN TOÀN TÀI CHÍNH CHỦ YẾU (TIẾP)**

**3.2 VỐN KHẢ DỤNG**

Vốn khả dụng là vốn chủ sở hữu có thể chuyển đổi thành tiền trong vòng chín mươi (90) ngày.

Theo quy định trong Thông tư 91/2020/TT-BTC vốn khả dụng của Công ty được định nghĩa bằng tổng vốn chủ sở hữu có thể chuyển đổi thành tiền trong vòng chín mươi (90) ngày, trong đó chỉ tiêu lợi nhuận lũy kế và lợi nhuận chưa phân phối được cộng lại số dư dự phòng suy giảm giá trị tài sản trên bảng cân đối kế toán tại ngày lập báo cáo và được điều chỉnh tăng/(giảm) các khoản mục sau:

**Các khoản tăng thêm**

- a. Toàn bộ phần giá trị tăng thêm của các khoản đầu tư, không bao gồm chứng khoán được phát hành bởi các tổ chức có quan hệ với Công ty và chứng khoán có thời gian bị hạn chế chuyển nhượng còn lại trên 90 ngày kể từ ngày lập báo cáo tỷ lệ an toàn tài chính, trên cơ sở chênh lệch giữa giá trị ghi sổ so với giá thị trường.
- b. Trái phiếu chuyển đổi, cổ phiếu ưu đãi do tổ chức kinh doanh chứng khoán phát hành thỏa mãn tất cả những điều kiện sau:
  - Có thời hạn ban đầu tối thiểu là năm (05) năm;
  - Không được bảo đảm bằng tài sản của Công ty;
  - Công ty chỉ được mua lại trước thời hạn theo đề nghị của người sở hữu hoặc mua lại trên thị trường thứ cấp sau khi đã thông báo cho Ủy ban Chứng khoán Nhà nước;
  - Công ty được ngừng trả lãi và chuyển lãi lũy kế sang năm tiếp theo nếu việc trả lãi dẫn đến kết quả kinh doanh trong năm bị lỗ;
  - Trong trường hợp thanh lý, giải thể Công ty người sở hữu chỉ được thanh toán sau khi tổ chức kinh doanh chứng khoán đã thanh toán cho tất cả các chủ nợ có bảo đảm và không có bảo đảm khác;
  - Việc điều chỉnh tăng lãi suất, kể cả việc điều chỉnh tăng lãi suất cộng thêm vào lãi suất tham chiếu chỉ được thực hiện sau năm (05) năm kể từ ngày phát hành và được điều chỉnh một (01) lần trong suốt thời hạn trước khi chuyển đổi thành cổ phiếu phổ thông;
  - Đã được đăng ký bổ sung vốn khả dụng theo quy định.
- c. Các công cụ nợ khác thỏa mãn tất cả những điều kiện sau:
  - Là khoản nợ mà trong mọi trường hợp, chủ nợ chỉ được thanh toán sau khi Công ty đã thanh toán cho tất cả các chủ nợ có bảo đảm và không có bảo đảm khác;
  - Có kỳ hạn ban đầu tối thiểu trên mười (10) năm;
  - Không được bảo đảm bằng tài sản của chính Công ty;
  - Công ty được ngừng trả lãi và chuyển lãi lũy kế sang năm tiếp theo nếu việc trả lãi dẫn đến kết quả kinh doanh trong năm bị lỗ;

### THUYẾT MINH BÁO CÁO TỶ LỆ AN TOÀN TÀI CHÍNH (TIẾP)

(Các thuyết minh này là bộ phận hợp thành và cần được đọc đồng thời với Báo cáo tỷ lệ an toàn tài chính kèm theo)

## 3. CÁC CHÍNH SÁCH LẬP BÁO CÁO TỶ LỆ AN TOÀN TÀI CHÍNH CHỦ YẾU (TIẾP)

### 3.2 VỐN KHẢ DỤNG (TIẾP)

#### Các khoản tăng thêm (tiếp)

- Chủ nợ chỉ được Công ty trả nợ trước hạn sau khi đã thông báo cho Ủy ban Chứng khoán Nhà nước;
- Việc điều chỉnh tăng lãi suất, kể cả việc điều chỉnh tăng lãi suất cộng thêm vào lãi suất tham chiếu chỉ được thực hiện sau năm (05) năm kể từ ngày ký hợp đồng và được điều chỉnh một (01) lần trong suốt thời hạn của khoản vay;
- Đã được đăng ký bổ sung vốn khả dụng theo quy định.
- Tổng giá trị các khoản nợ có thể chuyển đổi thành vốn chủ sở hữu được sử dụng để bổ sung Vốn khả dụng tối đa bằng 50% phần vốn chủ sở hữu. Giá trị các khoản này phải được tính giảm dần theo nguyên tắc: phải khấu trừ 20% giá trị ban đầu mỗi năm trong thời gian 05 năm cuối cùng trước khi đến hạn thanh toán/chuyển đổi thành cổ phiếu phổ thông và phải khấu trừ tiếp mỗi quý 25% từ phần giá trị còn lại trong thời hạn 04 quý cuối cùng trước khi đến hạn thanh toán/chuyển đổi thành cổ phiếu phổ thông.

#### Các khoản giảm trừ

- Toàn bộ phần giá trị giảm đi của các tài sản tài chính ghi theo giá trị ghi sổ, không bao gồm chứng khoán quy định tại khoản 7 Thông tư số 91/2020/TT-BTC, trên cơ sở chênh lệch giữa giá trị ghi sổ so với giá thị trường xác định theo quy định tại Phụ lục II ban hành kèm theo Thông tư 91.
- Các chỉ tiêu trong tài sản dài hạn và tài sản ngắn hạn có thời hạn thu hồi hoặc thời hạn thanh toán còn lại trên 90 ngày; Các khoản tạm ứng có thời hạn hoàn ứng còn lại trên chín mươi (90) ngày; Các khoản trả trước;
- Các khoản ngoại trừ, có ý kiến trái ngược hoặc từ chối đưa ra ý kiến (nếu có) trên báo cáo tài chính đã được kiểm toán, soát xét mà chưa được trừ ra khỏi vốn khả dụng.

Khi xác định phần giảm trừ khỏi Vốn khả dụng, Công ty điều chỉnh giảm bớt phần giá trị giảm trừ một khoản bằng giá trị nhỏ nhất của giá trị thị trường của tài sản, giá trị sổ sách và giá trị còn lại của nghĩa vụ (đối với tài sản được dùng làm tài sản đảm bảo cho các nghĩa vụ của Công ty hoặc bên thứ ba) và giá trị nhỏ nhất của giá trị thị trường của tài sản và giá trị sổ sách (đối với tài sản được đảm bảo bằng tài sản của khách hàng). Trong đó, giá trị sổ sách là giá trị còn lại của tài sản bảo đảm (trong trường hợp tài sản cố định) tại thời điểm giao kết hợp đồng hoặc giá trị xác định theo phương pháp nội bộ của tổ chức kinh doanh chứng khoán tại thời điểm giao kết hợp đồng (nếu là loại tài sản khác).

### 3.3 GIÁ TRỊ RỦI RO THỊ TRƯỜNG

Giá trị rủi ro thị trường là giá trị tương ứng với mức độ tổn thất có thể xảy ra khi giá thị trường của tài sản đang sở hữu biến động theo chiều hướng bất lợi và được Công ty xác định khi kết thúc ngày giao dịch theo công thức sau:

$$\text{Giá trị rủi ro thị trường} = \text{Vị thế ròng} \times \text{Giá tài sản} \times \text{Hệ số rủi ro thị trường}$$



### **THUYẾT MINH BÁO CÁO TỶ LỆ AN TOÀN TÀI CHÍNH (TIẾP)**

*(Các thuyết minh này là bộ phận hợp thành và cần được đọc đồng thời với Báo cáo tỷ lệ an toàn tài chính kèm theo)*

### **3. CÁC CHÍNH SÁCH LẬP BÁO CÁO TỶ LỆ AN TOÀN TÀI CHÍNH CHỦ YẾU (TIẾP)**

#### **3.3 GIÁ TRỊ RỦI RO THỊ TRƯỜNG (TIẾP)**

##### **Vị thế ròng của chứng khoán (Tiếp)**

Vị thế ròng của chứng khoán là số lượng chứng khoán đang nắm giữ của Công ty tại thời điểm lập Báo cáo, sau khi đã điều chỉnh giảm bớt số chứng khoán cho vay và tăng thêm số chứng khoán đi vay phù hợp với quy định của pháp luật.

Các tài sản không được xác định giá trị rủi ro thị trường bao gồm:

- Chứng khoán phát hành bởi các tổ chức có quan hệ với Công ty trong các trường hợp dưới đây:
  - Là công ty mẹ, công ty con, công ty liên doanh, công ty liên kết của Công ty;
  - Là công ty con, công ty liên doanh, công ty liên kết của công ty mẹ của Công ty.
- Chứng khoán có thời hạn bị hạn chế chuyển nhượng còn lại, trên chín mươi (90) ngày, kể từ ngày tính toán.
- Trái phiếu, các công cụ nợ, giấy tờ có giá trên thị trường tiền tệ đã đáo hạn.

##### **Hệ số rủi ro thị trường**

Hệ số rủi ro thị trường được xác định tùy theo loại chứng khoán tương ứng quy định tại mục II, III, IV, V, VI, VII của Phụ lục I ban hành kèm theo Thông tư 91/2020/TT-BTC.

##### **Giá tài sản**

###### *a. Tiền và các khoản tương đương tiền, công cụ thị trường tiền tệ*

Giá trị của tiền bằng VND là số dư tài khoản tiền tại ngày tính toán.

Giá trị của tiền bằng ngoại tệ là Giá trị quy đổi ra VND theo tỷ giá tại các tổ chức tín dụng được phép kinh doanh ngoại hối tính tại ngày tính toán.

Giá trị của tiền gửi kỳ hạn và các công cụ thị trường tiền tệ bằng giá trị tiền gửi/giá mua cộng lãi lũy kế chưa được thanh toán tới ngày tính toán.

###### *b. Trái phiếu*

Giá trị của trái phiếu niêm yết là giá niêm yết bình quân trên hệ thống giao dịch tại Sở giao dịch Chứng khoán của giao dịch thông thường tại ngày giao dịch gần nhất cộng lãi lũy kế (nếu giá yết chưa bao gồm lãi lũy kế). Trong trường hợp trái phiếu không có giao dịch trong vòng nhiều hơn hai tuần tính đến ngày tính toán, là giá trị lớn nhất trong các giá trị sau: Giá mua; Mệnh giá; Giá xác định theo phương pháp nội bộ, bao gồm cả lãi lũy kế.

Giá trị của trái phiếu chưa niêm yết là giá trị lớn nhất trong các giá trị sau: Giá niêm yết trên các hệ thống báo giá do Công ty lựa chọn (nếu có); Giá mua cộng lãi lũy kế; Giá xác định theo phương pháp nội bộ; bao gồm cả lãi lũy kế.

###### *c. Cổ phiếu*

Giá trị của cổ phiếu niêm yết là giá đóng cửa tại ngày giao dịch gần nhất đối với cổ phiếu niêm yết trên Sở Giao dịch Chứng khoán Hồ Chí Minh, cổ phiếu niêm yết trên Sở Giao dịch Chứng khoán Hà Nội và Cổ phiếu của công ty đại chúng đăng ký giao dịch trên hệ thống UpCom.



## THUYẾT MINH BÁO CÁO TỶ LỆ AN TOÀN TÀI CHÍNH (TIẾP)

(Các thuyết minh này là bộ phận hợp thành và cần được đọc đồng thời với Báo cáo tỷ lệ an toàn tài chính kèm theo)

### 3. CÁC CHÍNH SÁCH LẬP BÁO CÁO TỶ LỆ AN TOÀN TÀI CHÍNH CHỦ YẾU (TIẾP)

#### 3.3 GIÁ TRỊ RỦI RO THỊ TRƯỜNG (TIẾP)

##### Giá tài sản (Tiếp)

Giá trị của cổ phiếu của Công ty đã đăng ký, lưu ký nhưng chưa niêm yết, chưa đăng ký giao dịch là giá trị trung bình dựa trên báo giá của tối thiểu 03 công ty chứng khoán không phải là người có liên quan tại ngày giao dịch gần nhất trước thời điểm tính toán. Trong trường hợp không có đủ báo giá của tối thiểu 03 công ty chứng khoán, là giá trị lớn nhất trong các giá trị sau: Giá từ các báo giá; Giá của kỳ báo cáo gần nhất; Giá trị sổ sách; Giá mua; Giá theo quy định nội bộ của tổ chức kinh doanh chứng khoán.

Trường hợp cổ phiếu niêm yết hoặc cổ phiếu đăng ký giao dịch trên sàn Upcom không có giao dịch trong vòng nhiều hơn hai (02) tuần tính đến ngày tính toán, là giá trị lớn nhất trong các giá trị sau: Giá trị sổ sách; Giá mua; Giá theo phương pháp nội bộ của Công ty.

Trường hợp cổ phiếu bị đình chỉ giao dịch, hoặc hủy niêm yết hoặc hủy đăng ký giao dịch là giá trị lớn nhất trong các giá trị sau: Giá trị sổ sách; Mệnh giá; Giá theo phương pháp nội bộ của tổ chức kinh doanh chứng khoán. Đối với cổ phiếu của tổ chức trong tình trạng giải thể, phá sản là 80% giá trị thanh lý của cổ phiếu đó (giá cổ phiếu được chia do tổ chức giải thể, phá sản công bố hoặc giá trị sổ sách) tại ngày lập bảng cân đối kế toán gần nhất, hoặc giá theo quy định nội bộ của Công ty.

Giá trị cổ phần, phần vốn góp khác là giá trị lớn nhất trong các giá trị sau: giá trị sổ sách, giá trị mua/giá trị vốn góp; giá theo quy định nội bộ của Công ty.

##### d. Quỹ/Cổ phiếu của Công ty đầu tư chứng khoán

Giá trị quỹ đóng đại chúng là giá đóng cửa của ngày giao dịch gần nhất ngày tính toán. Trường hợp quỹ đóng đại chúng không có giao dịch nhiều hơn hai (02) tuần tính đến ngày tính toán, giá trị quỹ được tính bằng (Giá trị tài sản ròng (“NAV”)/ Chứng chỉ quỹ) tại kỳ báo cáo gần nhất trước ngày tính toán.

Giá trị Quỹ thành viên/ Quỹ mở/ Cổ phiếu của Công ty đầu tư chứng khoán phát hành riêng lẻ bằng NAV trên một đơn vị phần vốn góp/ đơn vị chứng chỉ quỹ/ cổ phiếu tại kỳ báo cáo gần nhất trước ngày tính toán.

Các trường hợp khác thì theo quy định nội bộ của tổ chức kinh doanh chứng khoán.

##### Giá trị rủi ro tăng thêm

Giá trị rủi ro thị trường của các tài sản sẽ được điều chỉnh tăng thêm trong trường hợp Công ty đầu tư quá nhiều vào tài sản đó, ngoại trừ chứng khoán đang trong thời gian bảo lãnh phát hành theo hình thức cam kết chắc chắn, trái phiếu Chính phủ, trái phiếu được Chính phủ bảo lãnh. Giá trị rủi ro được điều chỉnh tăng theo các nguyên tắc sau:

- Tăng thêm 10% trong trường hợp tổng giá trị của khoản đầu tư vào cổ phiếu và trái phiếu của một tổ chức chiếm từ trên 10% đến 15% vốn chủ sở hữu của Công ty chứng khoán;
- Tăng thêm 20% trong trường hợp tổng giá trị của khoản đầu tư vào cổ phiếu và trái phiếu của một tổ chức chiếm từ trên 15% đến 25% vốn chủ sở hữu của Công ty;
- Tăng thêm 30% trong trường hợp tổng giá trị của khoản đầu tư vào cổ phiếu và trái phiếu của một tổ chức chiếm từ trên 25% trở lên vốn chủ sở hữu của Công ty.

Các khoản cổ tức, trái tức, giá trị quyền ưu đãi nếu phát sinh (đối với chứng khoán), hoặc lãi cho vay (đối với tiền gửi và các khoản tương đương tiền, công cụ chuyển nhượng, giấy tờ có giá) vào giá tài sản khi xác định giá trị rủi ro thị trường.



### THUYẾT MINH BÁO CÁO TỶ LỆ AN TOÀN TÀI CHÍNH (TIẾP)

(Các thuyết minh này là bộ phận hợp thành và cần được đọc đồng thời với Báo cáo tỷ lệ an toàn tài chính kèm theo)

### 3. CÁC CHÍNH SÁCH LẬP BÁO CÁO TỶ LỆ AN TOÀN TÀI CHÍNH CHỦ YẾU (TIẾP)

#### 3.4 GIÁ TRỊ RỦI RO THANH TOÁN

Giá trị rủi ro thanh toán là giá trị tương ứng với mức độ tổn thất có thể xảy ra khi đối tác không thể thanh toán đúng hạn hoặc chuyển giao tài sản đúng hạn như cam kết. Giá trị rủi ro thanh toán được xác định khi kết thúc ngày giao dịch của các hợp đồng, giao dịch như sau:

- Đối với hợp đồng tiền gửi có kỳ hạn tại các tổ chức tín dụng, các khoản cho vay đối với các tổ chức, cá nhân khác, hợp đồng vay, mượn chứng khoán phù hợp với quy định của pháp luật, hợp đồng mua có cam kết mua, bán lại chứng khoán phù hợp với quy định của pháp luật, hợp đồng cho vay mua ký quỹ chứng khoán phù hợp với quy định của pháp luật, các khoản phải thu trong hạn của tổ chức kinh doanh chứng khoán, các khoản phải thu cho khách hàng trong hoạt động môi giới bán chứng khoán và tài sản có tiềm ẩn rủi ro thanh toán, giá trị rủi ro thanh toán trước thời hạn nhận chuyển giao chứng khoán, tiền và thanh lý hợp đồng, được xác định theo công thức:

$$\text{Giá trị rủi ro thanh toán} = \text{Hệ số rủi ro thanh toán theo đối tác} \times \text{Giá trị tiềm ẩn rủi ro thanh toán}$$

- Đối với các khoản phải thu, các khoản phải thu khác và tài sản có khác quá hạn, chứng khoán chưa nhận chuyển giao đúng hạn, kể cả chứng khoán, tiền chưa nhận được từ các hợp đồng tiền gửi có kỳ hạn tại các tổ chức tín dụng, các khoản cho vay đối với các tổ chức, cá nhân khác, hợp đồng vay, mượn chứng khoán phù hợp với quy định của pháp luật, hợp đồng bán có cam kết mua lại chứng khoán phù hợp với quy định của pháp luật, hợp đồng mua có cam kết bán lại chứng khoán phù hợp với quy định của pháp luật, hợp đồng cho vay mua ký quỹ chứng khoán phù hợp với quy định của pháp luật đã đáo hạn, giá trị rủi ro thanh toán được xác định theo nguyên tắc sau:

$$\text{Giá trị rủi ro thanh toán} = \text{Hệ số rủi ro thanh toán theo thời gian} \times \text{Giá trị tài sản tiềm ẩn rủi ro thanh toán}$$

#### Hệ số rủi ro thanh toán

Hệ số rủi ro thanh toán được xác định theo đối tác và theo thời gian quá hạn theo quy định trong Thông tư 91/2020/TT-BTC.

Thời hạn thanh toán/nhận chuyển giao chứng khoán theo quy định về chứng khoán phái sinh (đối với chứng khoán phái sinh), là T+2 (đối với cổ phiếu niêm yết), T+1 (đối với trái phiếu niêm yết) hoặc T+n (đối với các giao dịch thỏa thuận ngoài hệ thống giao dịch trong n ngày theo thỏa thuận của hai bên).

#### Giá trị tài sản tiềm ẩn rủi ro thanh toán

a. Các giao dịch mua, bán chứng khoán, cho khách hàng hoặc cho bản thân Công ty

Giá trị tài sản tiềm ẩn rủi ro thanh toán là giá trị thị trường của hợp đồng tính theo nguyên tắc như sau:

- Giá trị tài sản tiềm ẩn rủi ro thanh toán trong hoạt động vay, cho vay chứng khoán, giao dịch ký quỹ, giao dịch mua bán lại:

**THUYẾT MINH BÁO CÁO TỶ LỆ AN TOÀN TÀI CHÍNH (TIẾP)**

(Các thuyết minh này là bộ phận hợp thành và cần được đọc đồng thời với Báo cáo tỷ lệ an toàn tài chính kèm theo)

**3. CÁC CHÍNH SÁCH LẬP BÁO CÁO TỶ LỆ AN TOÀN TÀI CHÍNH CHỦ YẾU (TIẾP)**

**3.4 GIÁ TRỊ RỦI RO THANH TOÁN (TIẾP)**

**Giá trị tài sản tiềm ẩn rủi ro thanh toán (Tiếp)**

STT	Loại hình giao dịch	Giá trị tài sản tiềm ẩn rủi ro thanh toán
1.	Tiền gửi có kỳ hạn, khoản tiền cho vay không có tài sản bảo đảm	Toàn bộ giá trị khoản cho vay cộng với các khoản lãi tiền gửi, lãi cho vay, khoản phụ phí khác (đối với khoản tín dụng).
2.	Cho vay chứng khoán	$\text{Max}\{(\text{Giá trị thị trường của hợp đồng} - \text{Giá trị tài sản đảm bảo (nếu có)}), 0\}$
3.	Vay chứng khoán	$\text{Max}\{(\text{Giá trị tài sản đảm bảo} - \text{Giá trị thị trường của hợp đồng}), 0\}$
4.	Hợp đồng mua chứng khoán có cam kết bán lại	$\text{Max}\{(\text{Giá trị hợp đồng tính theo giá mua} - \text{Giá trị thị trường của hợp đồng} \times (1 - \text{Hệ số rủi ro thị trường})), 0\}$
5.	Hợp đồng bán chứng khoán có cam kết mua lại	$\text{Max}\{(\text{Giá trị thị trường của hợp đồng} \times (1 - \text{Hệ số rủi ro thị trường}) - \text{Giá trị hợp đồng tính theo giá bán}), 0\}$
6.	Hợp đồng cho vay mua ký quỹ (cho khách hàng vay mua chứng khoán)/Các thỏa thuận kinh tế có cùng bản chất	$\text{Max}\{(\text{Số dư nợ} - \text{Giá trị tài sản đảm bảo}), 0\}$

Số dư nợ là giá trị khoản vay, lãi vay và các loại phí.

Giá trị tài sản đảm bảo để được xác định theo giá trị thị trường. Trong trường hợp tài sản bảo đảm của khách hàng không có giá tham khảo theo thị trường, thì được xác định theo quy định nội bộ của Công ty.

Giá trị của các tài sản được xác định theo mục 3.3.



**THUYẾT MINH BÁO CÁO TỶ LỆ AN TOÀN TÀI CHÍNH (TIẾP)**

(Các thuyết minh này là bộ phận hợp thành và cần được đọc đồng thời với Báo cáo tỷ lệ an toàn tài chính kèm theo)

**3. CÁC CHÍNH SÁCH LẬP BÁO CÁO TỶ LỆ AN TOÀN TÀI CHÍNH CHỦ YẾU (TIẾP)**

**3.4 GIÁ TRỊ RỦI RO THANH TOÁN (TIẾP)**

**Giá trị tài sản tiềm ẩn rủi ro thanh toán (tiếp)**

➤ Giá trị tài sản tiềm ẩn rủi ro trong hoạt động giao dịch chứng khoán:

STT	Thời gian	Giá trị tài sản tiềm ẩn rủi ro
<b>A – Đối với các giao dịch bán chứng khoán (bên bán là tổ chức kinh doanh chứng khoán hoặc khách hàng của tổ chức kinh doanh chứng khoán trong hoạt động môi giới)</b>		
1.	Trước thời hạn nhận thanh toán	0
2.	Sau thời hạn nhận thanh toán	Giá trị thị trường của hợp đồng (trong trường hợp Giá thị trường thấp hơn Giá giao dịch)
		0 (trong trường hợp Giá thị trường cao hơn Giá giao dịch)
<b>B – Đối với các giao dịch mua chứng khoán (bên mua là tổ chức kinh doanh chứng khoán hoặc khách hàng của tổ chức kinh doanh chứng khoán)</b>		
1.	Trước thời hạn nhận chuyển giao chứng khoán	0
2.	Sau thời hạn nhận chuyển giao chứng khoán	Giá trị thị trường của hợp đồng (trong trường hợp Giá thị trường thấp hơn Giá giao dịch)
		0 (trong trường hợp Giá thị trường cao hơn Giá giao dịch)

Ghi chú: Thời hạn thanh toán/nhận chuyển giao chứng khoán theo quy định về chứng khoán phái sinh (đối với chứng khoán phái sinh), là T+2 (đối với cổ phiếu niêm yết), T+1 (đối với trái phiếu niêm yết) hoặc T+n (đối với các giao dịch thỏa thuận ngoài hệ thống giao dịch trong n ngày theo thỏa thuận của hai bên).

**b. Các khoản phải thu, trái phiếu đã đáo hạn, các công cụ nợ đã đáo hạn**

Giá trị tài sản tiềm ẩn rủi ro thanh toán là giá trị khoản phải thu tính theo mệnh giá, cộng thêm các khoản lãi chưa được thanh toán, chi phí có liên quan và trừ đi khoản thanh toán đã thực nhận trước đó (nếu có).

**Giảm trừ giá trị tài sản tiềm ẩn rủi ro thanh toán**

Công ty điều chỉnh giảm trừ phần giá trị tài sản đảm bảo của đối tác, khách hàng khi xác định giá trị tài sản tiềm ẩn rủi ro thanh toán trong trường hợp các hợp đồng, giao dịch này đáp ứng đầy đủ các điều kiện sau:

- Đối tác, khách hàng có tài sản bảo đảm thực hiện nghĩa vụ của mình và tài sản bảo đảm là tiền, các khoản tương đương tiền, giấy tờ có giá, công cụ chuyển nhượng trên thị trường tiền tệ, chứng khoán niêm yết, đăng ký giao dịch trên Sở Giao dịch Chứng khoán, trái phiếu Chính phủ, trái phiếu được Bộ Tài chính bảo lãnh phát hành;
- Công ty có quyền định đoạt, quản lý, sử dụng, chuyển nhượng tài sản bảo đảm trong trường hợp đối tác không thực hiện nghĩa vụ thanh toán đầy đủ và đúng thời hạn đã thỏa thuận tại các hợp đồng.

Giá trị tài sản giảm trừ được xác định như sau:

$$\text{Giá trị tài sản đảm bảo} = \text{Khối lượng tài sản} \times \text{Giá tài sản} \times (1 - \text{Hệ số rủi ro thị trường})$$

### THUYẾT MINH BÁO CÁO TỶ LỆ AN TOÀN TÀI CHÍNH (TIẾP)

(Các thuyết minh này là bộ phận hợp thành và cần được đọc đồng thời với Báo cáo tỷ lệ an toàn tài chính kèm theo)

#### 3. CÁC CHÍNH SÁCH LẬP BÁO CÁO TỶ LỆ AN TOÀN TÀI CHÍNH CHỦ YẾU (TIẾP)

##### 3.4 GIÁ TRỊ RỦI RO THANH TOÁN (TIẾP)

###### Tăng thêm giá trị rủi ro thanh toán

Giá trị rủi ro thanh toán phải được điều chỉnh tăng thêm trong các trường hợp sau:

- Tăng thêm 10% trong trường hợp giá trị hợp đồng tiền gửi, khoản cho vay, khoản phải thu trong hạn, hợp đồng mua có cam kết bán lại chứng khoán, hợp đồng bán có cam kết mua lại chứng khoán, tổng giá trị các khoản vay đối với một tổ chức, cá nhân và nhóm tổ chức, cá nhân liên quan (nếu có), chiếm từ trên 10% đến 15% vốn chủ sở hữu;
- Tăng thêm 20% trong trường hợp giá trị hợp đồng tiền gửi, khoản cho vay, khoản phải thu trong hạn, hợp đồng mua có cam kết bán lại chứng khoán, hợp đồng bán có cam kết mua lại chứng khoán, tổng giá trị các khoản vay đối với một tổ chức, cá nhân và nhóm tổ chức, cá nhân liên quan (nếu có), chiếm từ trên 15% đến 25% vốn chủ sở hữu;
- Tăng thêm 30% trong trường hợp giá trị hợp đồng tiền gửi, khoản cho vay, khoản phải thu trong hạn, hợp đồng mua có cam kết bán lại chứng khoán, hợp đồng bán có cam kết mua lại chứng khoán, tổng giá trị các khoản vay đối với một tổ chức, cá nhân và nhóm tổ chức, cá nhân liên quan (nếu có), hoặc một cá nhân và các bên liên quan tới cá nhân đó (nếu có), chiếm từ trên 25% vốn chủ sở hữu trở lên.

###### Ngoại trừ khỏi vốn khả dụng

Trong trường hợp đối tác đã hoàn toàn mất khả năng thanh toán, toàn bộ khoản thiệt hại tính theo giá trị hợp đồng phải được giảm trừ đi từ vốn khả dụng.

##### 3.5 GIÁ TRỊ RỦI RO HOẠT ĐỘNG

Giá trị rủi ro hoạt động là giá trị tương ứng với mức độ tổn thất có thể xảy ra do lỗi kỹ thuật, lỗi hệ thống và quy trình nghiệp vụ, lỗi con người trong quá trình tác nghiệp, hoặc do thiếu vốn kinh doanh phát sinh từ các khoản chi phí, lỗ từ hoạt động đầu tư, hoặc do các nguyên nhân khách quan khác.

Giá trị rủi ro hoạt động của Công ty được xác định bằng 25% chi phí duy trì hoạt động của Công ty trong vòng mười hai (12) tháng liền kề tính tới tháng gần nhất, hoặc 20% Vốn pháp định theo quy định của pháp luật, tùy thuộc vào giá trị nào lớn hơn.

Chi phí duy trì hoạt động của Công ty được xác định bằng tổng chi phí phát sinh trong kỳ, trừ đi: chi phí khấu hao, chi phí hoặc hoàn nhập dự phòng suy giảm giá trị các tài sản tài chính ngắn hạn và tài sản thế chấp, Chi phí hoặc hoàn nhập dự phòng suy giảm giá trị các tài sản tài chính dài hạn, Chi phí hoặc hoàn nhập dự phòng suy giảm giá trị các khoản phải thu, Chi phí hoặc hoàn nhập dự phòng suy giảm giá trị các tài sản ngắn hạn khác.



## THUYẾT MINH BÁO CÁO TỶ LỆ AN TOÀN TÀI CHÍNH (TIẾP)

(Các thuyết minh này là bộ phận hợp thành và cần được đọc đồng thời với Báo cáo tỷ lệ an toàn tài chính kèm theo)

## 4. GIÁ TRỊ RỦI RO THỊ TRƯỜNG

Các hạng mục đầu tư		Hệ số rủi ro (%)	Quy mô rủi ro VND	Giá trị rủi ro VND
		(1)	(2)	(3)= (1)x(2)
<b>I. Tiền và các khoản tương đương tiền, công cụ thị trường tiền tệ</b>				
1.	Tiền mặt (VND)	0%	182.747.690	-
2.	Các khoản tương đương tiền	0%	-	-
3.	Giấy tờ có giá, công cụ chuyển nhượng trên thị trường tiền tệ, chứng chỉ tiền gửi	0%	-	-
<b>II. Trái phiếu Chính phủ</b>				
4.	Trái phiếu Chính phủ không trả lãi	0%	-	-
5.	Trái phiếu Chính phủ trả lãi suất cố định		-	-
5.1	Trái phiếu Chính phủ (bao gồm công trái và trái phiếu công trình đã phát hành trước đây), Trái phiếu Chính phủ các nước thuộc khối OECD hoặc được bảo lãnh bởi Chính phủ hoặc Ngân hàng Trung ương của các nước thuộc khối này, Trái phiếu được phát hành bởi các tổ chức quốc tế IBRD, ADB, IADB, AFDB, EIB và EBRD	3%	-	-
<b>III. Trái phiếu doanh nghiệp</b>				
6.	Trái phiếu niêm yết có thời gian đáo hạn còn lại dưới 1 năm, kể cả trái phiếu chuyển đổi	8%	-	-
	Trái phiếu niêm yết có thời gian đáo hạn còn lại từ 1 đến dưới 3 năm, kể cả trái phiếu chuyển đổi	10%	-	-
	Trái phiếu niêm yết có thời gian đáo hạn còn lại từ 3 năm đến dưới 5 năm, kể cả trái phiếu chuyển đổi	15%		
	Trái phiếu niêm yết có thời gian đáo hạn còn lại từ 5 năm trở lên, kể cả trái phiếu chuyển đổi	20%		
7.	Trái phiếu không niêm yết có thời gian đáo hạn còn lại dưới 1 năm, kể cả trái phiếu chuyển đổi	25%	-	-
	Trái phiếu không niêm yết có thời gian đáo hạn còn lại từ 1 năm đến dưới 3 năm, kể cả trái phiếu chuyển đổi	30%		
	Trái phiếu không niêm yết có thời gian đáo hạn còn lại từ 3 năm đến dưới 5 năm, kể cả trái phiếu chuyển đổi	35%	-	-
	Trái phiếu không niêm yết có thời gian đáo hạn còn lại từ 5 năm trở lên, kể cả trái phiếu chuyển đổi	40%	-	-
<b>IV. Cổ phiếu</b>				<b>4.278.895.350</b>
8.	Cổ phiếu phổ thông, cổ phiếu ưu đãi của các tổ chức niêm yết tại Sở giao dịch Chứng khoán Thành phố Hồ Chí Minh; chứng chỉ quỹ mở	10%	42.787.187.500	4.278.718.750
9.	Cổ phiếu phổ thông, cổ phiếu ưu đãi của các tổ chức niêm yết tại Sở Giao dịch Chứng khoán Hà Nội	15%	420.000	63.000
10.	Cổ phiếu phổ thông, cổ phiếu ưu đãi của các công ty đại chúng chưa niêm yết, đăng ký giao dịch qua hệ thống UpCom	20%	568.000	113.600
11.	Cổ phiếu phổ thông, cổ phiếu ưu đãi của các công ty đại chúng đã đăng ký lưu ký, nhưng chưa niêm yết hoặc đăng ký giao dịch; cổ phiếu đang trong đợt phát hành lần đầu (IPO)	30%	-	-
12.	Cổ phiếu của các công ty đại chúng khác	50%	-	-



## THUYẾT MINH BÁO CÁO TỶ LỆ AN TOÀN TÀI CHÍNH (TIẾP)

(Các thuyết minh này là bộ phận hợp thành và cần được đọc đồng thời với Báo cáo tỷ lệ an toàn tài chính kèm theo)

## 4. GIÁ TRỊ RỦI RO THỊ TRƯỜNG (TIẾP)

Các hạng mục đầu tư		Hệ số rủi ro (%)	Quy mô rủi ro VND	Giá trị rủi ro VND
		(1)	(2)	(3)= (1)x(2)
<b>V. Chứng chỉ quỹ đầu tư chứng khoán</b>				-
13.	Quỹ đại chúng, bao gồm cả công ty đầu tư chứng khoán đại chúng	10%	-	-
14.	Quỹ thành viên, công ty đầu tư chứng khoán riêng lẻ	30%	-	-
<b>VI. Chứng khoán bị hạn chế giao dịch</b>				
15.	Chứng khoán bị tạm ngừng giao dịch	40%	-	-
16.	Chứng khoán bị hủy niêm yết, hủy giao dịch	50%	-	-
<b>VII. Chứng khoán phái sinh</b>				
17.	Hợp đồng tương lai chỉ số cổ phiếu	8%		
18.	Hợp đồng tương lai trái phiếu Chính phủ	3%		
<b>VIII. Chứng khoán khác</b>				-
19.	Cổ phần, phần vốn góp và các loại chứng khoán khác	80%	-	-
20.	Cổ phiếu niêm yết trên các thị trường nước ngoài thuộc các chỉ số được liệt kê tại Phụ lục VIII	25%		
21.	Cổ phiếu niêm yết trên các thị trường nước ngoài không thuộc các chỉ số được liệt kê tại Phụ lục VIII	100%		
22.	Chứng quyền có bảo đảm niêm yết trên Sở giao dịch Chứng khoán Thành phố Hồ Chí Minh	8%		
23.	Chứng quyền có bảo đảm niêm yết trên Sở giao dịch Chứng khoán Hà Nội	10%		
24.	Chứng quyền có bảo đảm do công ty chứng khoán phát hành	2%		
25.	Chứng khoán hình thành từ hoạt động phòng ngừa rủi ro cho chứng quyền có bảo đảm do công ty chứng khoán đã phát hành (trường hợp chứng quyền có bảo đảm không có lãi)			
26.	Phần chênh lệch giữa giá trị chứng khoán cơ sở dùng để phòng ngừa rủi ro và giá trị chứng khoán cơ sở cần thiết để phòng ngừa rủi ro cho chứng quyền có bảo đảm			
<b>IX. Rủi ro tăng thêm (được xác định trên cơ sở vốn chủ sở hữu đã trích lập đầy đủ các khoản dự phòng)</b>				-
	Mã chứng khoán	Mức tăng thêm	Quy mô rủi ro VND	Giá trị rủi ro VND
1.	Cổ phiếu ngân hàng Sài Gòn Thương Tín (STB)	10%	-	-
<b>TỔNG GIÁ TRỊ RỦI RO THỊ TRƯỜNG (A= I+II+III+IV+V+VI+VII+VIII+IX)</b>				<b>4.278.895.350</b>

(\*) Giá trị rủi ro thị trường của khoản đầu tư vào cổ phiếu của Ngân hàng Sài Gòn Thương Tín (STB) chiếm 8,02% Vốn chủ sở hữu của Công ty. Số lượng Cổ phiếu STB mà Công ty trực tiếp đầu tư để tính rủi ro thị trường dựa trên số lượng cổ phiếu thực tế mà Công ty sở hữu tại ngày 31/12/2022 là 1.510.989 cổ phiếu STB.

**THUYẾT MINH BÁO CÁO TỶ LỆ AN TOÀN TÀI CHÍNH (TIẾP)**

(Các thuyết minh này là bộ phận hợp thành và cần được đọc đồng thời với Báo cáo tỷ lệ an toàn tài chính kèm theo)

**5. GIÁ TRỊ RỦI RO THANH TOÁN**

Hệ số rủi ro thanh toán theo đối tác		Giá trị rủi ro (VND)						Tổng giá trị rủi ro VND
		0%	0,8%	3,2%	4,8%	6,0%	8%	
Loại hình giao dịch		(1)	(2)	(3)	(4)	(5)	(6)	
<b>I. Rủi ro trước thời hạn thanh toán</b>								
1.	Tiền gửi có kỳ hạn, các khoản tiền cho vay không có tài sản bảo đảm, các khoản phải thu từ hoạt động giao dịch và nghiệp vụ kinh doanh chứng khoán và các khoản mục tiềm ẩn rủi ro thanh toán khác	-	6.499.490	-	-	4.300.122.740	2.179.870.491	6.486.492.721
2.	Cho vay tài sản tài chính/Các thỏa thuận kinh tế có cùng bản chất	-	-	-	-	-	-	-
3.	Vay chứng khoán/Các thỏa thuận kinh tế có cùng bản chất	-	-	-	-	-	-	-
4.	Vay tài sản tài chính/Các thỏa thuận kinh tế có cùng bản chất	-	-	-	-	-	-	-
5.	Hợp đồng mua tài sản tài chính có cam kết bán lại/Các thỏa thuận kinh tế có cùng bản chất	-	-	-	-	-	-	-
6.	Hợp đồng bán tài sản tài chính có cam kết mua lại/Các thỏa thuận kinh tế có cùng bản chất	-	-	-	-	-	-	-
<b>Tổng rủi ro trước thời hạn thanh toán</b>								<b>6.486.492.721</b>
<b>II. Rủi ro quá thời hạn thanh toán</b>								
STT	Thời gian quá hạn	Hệ số rủi ro %			Quy mô rủi ro VND		Giá trị rủi ro VND	
1.	0 -15 ngày sau thời hạn thanh toán, chuyển giao chứng khoán	16,00			-		-	
2.	16 - 30 ngày sau thời hạn thanh toán, chuyển giao chứng khoán	32,00			-		-	
3.	31 - 60 ngày sau thời hạn thanh toán, chuyển giao chứng khoán	48,00			-		-	
4.	Từ 60 ngày trở đi	100,00			26.472.740.982		26.472.740.982	
<b>Tổng rủi ro quá thời hạn thanh toán</b>								<b>26.472.740.982</b>
<b>III. Rủi ro tăng thêm</b>								
STT	Chi tiết tới từng khoản vay, tới từng đối tác	Hệ số rủi ro (%)			Quy mô rủi ro		Giá trị rủi ro	
1	Hợp đồng tiền gửi có kỳ hạn tại Ngân hàng Đầu tư và Phát triển Việt Nam	0%			-		-	
<b>Tổng rủi ro tăng thêm tại ngày 31/12/2022</b>								<b>-</b>
<b>TỔNG GIÁ TRỊ RỦI RO THANH TOÁN (B=I+II+III)</b>								<b>32.959.233.703</b>



**THUYẾT MINH BÁO CÁO TỶ LỆ AN TOÀN TÀI CHÍNH (TIẾP)**

*(Các thuyết minh này là bộ phận hợp thành và cần được đọc đồng thời với Báo cáo tỷ lệ an toàn tài chính kèm theo)*

**6. GIÁ TRỊ RỦI RO HOẠT ĐỘNG**

<b>STT</b>	<b>CHỈ TIÊU</b>	<b>GIÁ TRỊ VND</b>
<b>I.</b>	<b>Tổng chi phí hoạt động phát sinh trong vòng 12 tháng</b>	<b>85.889.415.684</b>
<b>II.</b>	<b>Các khoản giảm trừ khỏi tổng chi phí</b>	<b>66.541.354.548</b>
	1. Chi phí khấu hao	2.164.313.165
	2. Hoàn nhập dự phòng suy giảm giá trị các tài sản tài chính và tài sản thế chấp	-
	3. Dự phòng giảm giá đầu tư chứng khoán ngắn hạn	64.377.041.383
	4. Hoàn nhập dự phòng giảm giá đầu tư chứng khoán dài hạn	-
	5. Dự phòng suy giảm giá trị các khoản phải thu	-
<b>III.</b>	<b>Tổng chi phí sau khi giảm trừ (III = I – II)</b>	<b>19.348.061.136</b>
<b>IV.</b>	<b>25% Tổng chi phí sau khi giảm trừ (IV = 25%* III)</b>	<b>4.837.015.284</b>
<b>V.</b>	<b>20% Vốn pháp định của tổ chức kinh doanh chứng khoán</b>	<b>50.000.000.000</b>
<b>TỔNG GIÁ TRỊ RỦI RO HOẠT ĐỘNG (Max {IV, V})</b>		<b>50.000.000.000</b>



**THUYẾT MINH BÁO CÁO TỶ LỆ AN TOÀN TÀI CHÍNH (TIẾP)**

(Các thuyết minh này là bộ phận hợp thành và cần được đọc đồng thời với Báo cáo tỷ lệ an toàn tài chính kèm theo)

**7. VỐN KHẢ DỤNG**

STT	NỘI DUNG	Vốn khả dụng		
		Vốn khả dụng (VNĐ)	Khoản giảm trừ (VNĐ)	Khoản tăng thêm (VNĐ)
		(1)	(2)	(3)
<b>A</b>	<b>Nguồn vốn</b>			
1	Vốn chủ sở hữu không bao gồm cổ phần ưu đãi	400.000.000.000		
2	Thặng dư vốn cổ phần, vốn khác không bao gồm cổ phần ưu đãi hoàn lại (nếu có)	-		
3	Cổ phiếu quỹ	-		
4	Quyền chọn chuyển đổi trái phiếu - Cấu phần vốn			
5	Vốn khác của chủ sở hữu			
6	Chênh lệch đánh giá tài sản theo giá trị hợp lý	(10.077.166.214)		
7	Quỹ dự trữ bổ sung vốn điều lệ (nếu có)	997.951.052		
8	Quỹ dự phòng tài chính và rủi ro nghiệp vụ	-		
9	Quỹ khác thuộc vốn chủ sở hữu	2.466.410.361		
10	Lợi nhuận chưa phân phối lũy kế đến 31/12/2022	20.526.073.205		
11	Số dư dự phòng suy giảm giá trị tài sản	25.784.867.513		
11.1	- Số dư dự phòng suy giảm giá trị tài sản tài chính và tài sản thế chấp	-		
11.2	- Số dư dự phòng suy giảm giá trị các khoản đầu tư dài hạn	-		
11.3	- Số dư dự phòng suy giảm giá trị phải thu khác	25.784.867.513		
12	Chênh lệch đánh giá lại tài sản cố định	-		
13	Chênh lệch tỷ giá hối đoái	-		
14	Các khoản nợ có thể chuyển đổi			
11	Lợi ích của cổ đông thiểu số	-		
12	Các khoản nợ có thể chuyển đổi	-		
15	Toàn bộ phần giảm đi hoặc tăng thêm của các chứng khoán tại chi tiêu đầu tư tài chính (*)		516.318.711	10.593.484.925
-	Chứng khoán tự doanh:			
	- Sàn HNX		-	196.000
	- Sàn HOSE		515.663.736	10.593.077.525
	- UPCOM		654.975	211.400
16	Vốn khác (nếu có)			
<b>1A</b>	<b>Tổng</b>			<b>449.775.302.131</b>
<b>B</b>	<b>Tài sản ngắn hạn</b>			
<b>I</b>	<b>Tài sản tài chính</b>			
1	Tiền và các khoản tương đương tiền			
2	Các tài sản tài chính ghi nhận thông qua lãi/lô (FVTPL)			
	Chứng khoán tiềm ẩn rủi ro thị trường			
	Chứng khoán bị giảm trừ khỏi vốn khả dụng		-	
3	Các khoản đầu tư nắm giữ đến ngày đáo hạn (HTM)			
	Chứng khoán tiềm ẩn rủi ro thị trường			
	Chứng khoán bị giảm trừ khỏi vốn khả dụng			
4	Các khoản cho vay			
5	Tài sản tài chính sẵn sàng để bán (AFS)			
	Chứng khoán tiềm ẩn rủi ro thị trường			
	Chứng khoán bị giảm trừ khỏi vốn khả dụng			
6	Dự phòng suy giảm giá trị các tài sản tài chính và tài sản thế chấp			

**THUYẾT MINH BÁO CÁO TỶ LỆ AN TOÀN TÀI CHÍNH (TIẾP)**

(Các thuyết minh này là bộ phận hợp thành và cần được đọc đồng thời với Báo cáo tỷ lệ an toàn tài chính kèm theo)

**7. VỐN KHẢ DỤNG (TIẾP)**

STT	NỘI DUNG	Vốn khả dụng		
		Vốn khả dụng (VNĐ)	Khoản giảm trừ (VNĐ)	Khoản tăng thêm (VNĐ)
<b>B</b>	<b>Tài sản ngắn hạn</b>			
7	Các khoản phải thu (Phải thu bán các tài sản tài chính; Phải thu và dự thu cổ tức, tiền lãi từ các tài sản tài chính)		-	
7.1	Phải thu của khách hàng			
	<i>Các khoản phải thu có thời hạn thanh toán còn lại từ 90 ngày trở xuống</i>			
	<i>Các khoản phải thu có thời hạn thanh toán còn lại trên 90 ngày</i>			
7.2	Trả trước cho người bán		-	
8	Chứng quyền có bảo đảm chưa phát hành hết			
9	Chứng khoán cơ sở phục vụ mục đích phòng ngừa rủi ro khi phát hành chứng quyền có bảo đảm			
10	Phải thu các dịch vụ công ty chứng khoán cung cấp			
	<i>Các khoản phải thu có thời hạn thanh toán còn lại từ 90 ngày trở xuống</i>			
	<i>Các khoản phải thu có thời hạn thanh toán còn lại trên 90 ngày</i>			
11	Phải thu nội bộ			
	<i>Phải thu nội bộ có thời hạn thanh toán còn lại từ 90 ngày trở xuống</i>			
	<i>Phải thu nội bộ có thời hạn thanh toán còn lại trên 90 ngày</i>			
12	Phải thu về lỗi giao dịch chứng khoán			
	- Các khoản phải thu có thời hạn thanh toán còn lại từ 90 ngày trở xuống			
	Các khoản phải thu có thời hạn thanh toán còn lại trên 90 ngày			
13	Các khoản phải thu khác		-	
	<i>Phải thu khác có thời hạn thanh toán còn lại từ 90 ngày trở xuống</i>		-	
	<i>Phải thu khác có thời hạn thanh toán còn lại trên 90 ngày</i>		-	
14	Dự phòng suy giảm giá trị các khoản phải thu			
<b>II</b>	<b>Tài sản ngắn hạn khác</b>		<b>29.870.617.909</b>	
1	Tạm ứng		29.000.000.000	
	<i>Tạm ứng có thời hạn hoàn ứng còn lại từ 90 ngày trở xuống</i>			
	<i>Tạm ứng có thời hạn hoàn ứng còn lại trên 90 ngày</i>		29.000.000.000	
2	Vật tư văn phòng, công cụ dụng cụ			
3	Chi phí trả trước ngắn hạn		529.667.909	
4	Cầm cố, thế chấp, ký quỹ, ký cược ngắn hạn			
5	Thuế GTGT được khấu trừ			
6	Thuế và các khoản phải thu nhà nước			
7	Tài sản ngắn hạn khác		340.950.000	
8	Dự phòng suy giảm giá trị tài sản ngắn hạn khác			
<b>1B</b>	<b>Tổng</b>			<b>29.870.617.909</b>



**THUYẾT MINH BÁO CÁO TỶ LỆ AN TOÀN TÀI CHÍNH (TIẾP)**

(Các thuyết minh này là bộ phận hợp thành và cần được đọc đồng thời với Báo cáo tỷ lệ an toàn tài chính kèm theo)

**7. VỐN KHẢ DỤNG (TIẾP)**

STT	NỘI DUNG	Vốn khả dụng		
		Vốn khả dụng (VNĐ)	Khoản giảm trừ (VNĐ)	Khoản tăng thêm (VNĐ)
<b>C</b>	<b>Tài sản dài hạn</b>			
<b>I</b>	<b>Tài sản tài chính dài hạn</b>			
<b>1</b>	<b>Các khoản phải thu dài hạn, kể cả phải thu từ hoạt động ủy thác</b>		-	
1.1	Phải thu dài hạn của khách hàng			
	<i>Phải thu dài hạn của khách hàng có thời hạn thanh toán còn lại từ 90 ngày trở xuống</i>			
	<i>Phải thu dài hạn của khách hàng có thời hạn thanh toán còn lại trên 90 ngày</i>			
1.2	Vốn kinh doanh ở đơn vị trực thuộc			
1.3	Phải thu dài hạn nội bộ			
	<i>Phải thu dài hạn nội bộ có thời hạn thanh toán còn lại từ 90 ngày trở xuống</i>			
	<i>Phải thu dài hạn nội bộ có thời hạn thanh toán còn lại trên 90 ngày</i>			
1.4	Phải thu dài hạn khác			
	<i>Phải thu dài hạn khác có thời hạn thanh toán còn lại từ 90 ngày trở xuống</i>			
	<i>Phải thu dài hạn khác có thời hạn thanh toán còn lại trên 90 ngày</i>			
<b>2</b>	<b>Các khoản đầu tư</b>		<b>71.805.599.010</b>	
2.1	Các khoản đầu tư nắm giữ đến ngày đáo hạn			
	<i>Chứng khoán tiềm ẩn rủi ro thị trường</i>			
	<i>Chứng khoán bị giảm trừ khỏi vốn khả dụng</i>			
2.2	Đầu tư vào công ty con			
2.3	Đầu tư vào công ty liên doanh, liên kết			
2.3	Đầu tư dài hạn khác		<b>71.805.599.010</b>	
<b>II</b>	<b>Tài sản cố định</b>		<b>8.500.315.153</b>	
<b>III</b>	<b>Bất động sản đầu tư</b>			
<b>IV</b>	<b>Chi phí xây dựng cơ bản dở dang</b>			
<b>V</b>	<b>Tài sản dài hạn khác</b>		<b>40.139.086.645</b>	
1	Cầm cố, thế chấp, ký quỹ, ký cược dài hạn		<b>33.008.000.000</b>	
2	Chi phí trả trước dài hạn		<b>2.793.226.459</b>	
3	Tài sản thuê thu nhập hoãn lại			
4	Tiền nộp Quỹ hỗ trợ thanh toán		<b>4.337.860.186</b>	
5	Tài sản dài hạn khác			
<b>VI</b>	<b>Dự phòng suy giảm giá trị tài sản dài hạn</b>			
	Các chi tiêu tài sản bị coi là khoản ngoại trừ, có ý kiến trái ngược hoặc từ chối đưa ra ý kiến tại báo cáo tài chính đã được kiểm toán, soát xét mà không bị tính giảm trừ theo quy định tại Điều 5			
<b>1C</b>	<b>Tổng</b>			<b>120.445.000.808</b>
<b>D</b>	<b>Tài khoản ký quỹ đảm bảo</b>			
<b>1</b>	<b>Giá trị ký quỹ</b>			
1.1	Giá trị đóng góp vào quỹ hỗ trợ thanh toán của Trung tâm Lưu ký chứng khoán (đối với thị trường chứng khoán phái sinh)			
1.2	Giá trị đóng góp vào quỹ bù trừ của đối tác thanh toán trung tâm đối với vị thế mở của chính thành viên bù trừ (đối với thị trường chứng khoán phái sinh)			
1.3	Khoản ký quỹ bằng tiền và giá trị bảo lãnh thanh toán của ngân hàng khi phát hành chứng quyền có bảo đảm			
2	Giá trị tài sản bảo đảm cho các nghĩa vụ phải trả có thời hạn còn lại trên 90 ngày			
<b>VỐN KHẢ DỤNG = 1A-1B-1C-1D</b>				<b>299.459.683.414</b>





**THUYẾT MINH BÁO CÁO TỶ LỆ AN TOÀN TÀI CHÍNH (TIẾP)**


(Các thuyết minh này là bộ phận hợp thành và cần được đọc đồng thời với Báo cáo tỷ lệ an toàn tài chính kèm theo)

**7. VỐN KHẢ DỤNG (TIẾP)**

(\*) Giá trị tăng thêm và giảm đi của chứng khoán tại chỉ tiêu đầu tư tài chính:


	Giá gốc VND	Giá thị trường VND	Chênh lệch VND
<b>Giá trị tăng thêm</b>			
Tài sản tài chính FVTPL	25.457.772.975	36.051.257.900	10.593.484.925
<b>Giá trị giảm đi</b>			
Tài sản tài chính FVTPL	7.253.236.311	6.736.917.600	(516.318.711)
<b>Giá trị không thay đổi</b>			
Tài sản tài chính FVTPL	-	-	-
<b>Cộng</b>	<b>32.711.009.286</b>	<b>42.788.175.500</b>	<b>10.077.166.214</b>

Giá thị trường của Chứng khoán thương mại được tính trên số lượng cổ phiếu thực tế mà Công ty sở hữu x (nhân) giá cổ phiếu trên thị trường tại ngày 31/12/2022 tương ứng với từng loại cổ phiếu và sản giao dịch, cụ thể được tính bằng số lượng cổ phiếu đã hoàn tất giao dịch ghi nhận trên sổ sách tại ngày 31/12/2022 trừ đi số lượng cổ phiếu đã thực tế bán tại thời điểm 31/12/2022 nhưng đến ngày T+2 của kỳ kế toán tiếp theo mới đến thời hạn thanh toán/nhận chuyển giao chứng khoán. Vì vậy, Công ty xác định giá thị trường để trích lập dự phòng giảm giá trị tài sản tài chính cho các khoản đầu tư cổ phiếu ngắn hạn căn cứ vào số lượng cổ phiếu thực tế sở hữu.

  
Nguyễn Thị Tuất  
Kế toán trưởng

  
Nguyễn Thị Linh Huệ  
Trưởng phòng Kiểm soát nội bộ



  
Hoàng Thanh Bình  
Tổng Giám đốc

Tp. Hồ Chí Minh, ngày 30 tháng 03 năm 2023