

**BÁO CÁO TỶ LỆ AN TOÀN TÀI CHÍNH
ĐÃ ĐƯỢC KIỂM TOÁN**

Tại ngày 31 tháng 12 năm 2024

CÔNG TY CỔ PHẦN CHỨNG KHOÁN THỦ ĐÔ

MỤC LỤC

----- oOo -----

	Trang
1. BÁO CÁO CỦA HỘI ĐỒNG QUẢN TRỊ VÀ BAN TỔNG GIÁM ĐỐC	01 - 03
2. BÁO CÁO KIỂM TOÁN VỀ BÁO CÁO TỶ LỆ AN TOÀN TÀI CHÍNH	04 - 05
3. BÁO CÁO TỶ LỆ AN TOÀN TÀI CHÍNH	06 - 20
4. THUYẾT MINH BÁO CÁO TỶ LỆ AN TOÀN TÀI CHÍNH	21 - 23



CÔNG TY CỔ PHẦN CHỨNG KHOÁN THỦ ĐÔ

BÁO CÁO CỦA HỘI ĐỒNG QUẢN TRỊ VÀ BAN TỔNG GIÁM ĐỐC

Tại ngày 31 tháng 12 năm 2024

Hội đồng Quản trị và Ban Tổng Giám đốc trân trọng đệ trình báo cáo này cùng với các Báo cáo tỷ lệ an toàn tài chính đã được kiểm toán tại ngày 31 tháng 12 năm 2024.

1. Thông tin chung về công ty:

Thành lập:

Công ty Cổ phần Chứng khoán Thủ Đô ("Công ty") là Công ty Cổ phần được thành lập và hoạt động theo Giấy chứng nhận đăng ký doanh nghiệp số 0102116483 do Sở kế hoạch và Đầu tư Thành phố Hà Nội cấp ngày 19/12/2006, đăng ký thay đổi lần thứ 13 ngày 15/5/2024 và giấy phép hoạt động kinh doanh chứng khoán số 31/UBCK-GPHĐKD ngày 21/12/2006, thay đổi gần nhất theo Giấy phép điều chỉnh số 30/GPĐC-UBCK ngày 10/5/2024.

Trong quá trình hoạt động, Công ty đã được cấp bổ sung các Giấy phép điều chỉnh. Các giấy phép đã được cấp bổ sung trong các năm gần nhất như sau:

- Giấy phép số 28/GPĐC-UBCK ngày 21 tháng 5 năm 2021 của Ủy ban Chứng khoán Nhà nước về việc điều chỉnh tăng vốn điều lệ lên 300.000.000.000 đồng;
- Giấy phép số 40/GPĐC-UBCK ngày 09 tháng 6 năm 2021 của Ủy ban Chứng khoán Nhà nước về việc bổ sung nghiệp vụ kinh doanh: Bảo lãnh phát hành chứng khoán;
- Giấy phép số 07/GPĐC-UBCK ngày 08 tháng 3 năm 2021 của Ủy ban Chứng khoán Nhà nước về việc bổ sung nghiệp vụ kinh doanh: Môi giới chứng khoán và tự doanh chứng khoán;
- Giấy phép số 26/GPĐC-UBCK ngày 04 tháng 5 năm 2021 của Ủy ban Chứng khoán Nhà nước về việc thay đổi người đại diện theo pháp luật là Ông Nguyễn Văn An - Tổng Giám đốc
- Giấy phép điều chỉnh số 95/GPĐC-UBCK ngày 27 tháng 10 năm 2021 của Ủy ban Chứng khoán Nhà nước về việc thay đổi thông tin người đại diện Công ty
- Quyết định số 90/QĐ-UBCK ngày 21/2/2022 của Ủy ban chứng khoán Nhà nước về việc chấp nhận thành lập Chi nhánh Công ty chứng khoán;
- Giấy phép điều chỉnh số 33/GPĐC-UBCK ngày 4 tháng 5 năm 2023 của Ủy ban Chứng khoán Nhà nước về việc thay đổi thông tin người đại diện Công ty;
- Quyết định số 413/QĐ-UBCK ngày 5 tháng 6 năm 2023 của Ủy ban Chứng khoán Nhà nước về việc chấp thuận đóng cửa Chi nhánh Công ty chứng khoán;
- Giấy phép điều chỉnh số 30/GPĐC-UBCK ngày 10 tháng 5 năm 2024 của Ủy ban Chứng khoán Nhà nước về việc thay đổi thông tin người đại diện Công ty.

Vốn điều lệ theo giấy phép thành lập: 300.000.000.000 VND

Vốn pháp định: 250.000.000.000 VND

Tên tiếng anh: Capital Securities Joint Stock Company

Tên giao dịch: Công Ty Cổ Phần Chứng khoán Thủ Đô

Hình thức sở hữu vốn: Cổ phần.

Hoạt động chính của Công ty:

Môi giới chứng khoán, tự doanh chứng khoán, bảo lãnh phát hành chứng khoán, tư vấn đầu tư chứng khoán và lưu ký chứng khoán.

Trụ sở chính: Tầng 8, tòa nhà số 2A Đại Cồ Việt, phường Lê Đại Hành, quận Hai Bà Trưng, TP. Hà Nội

2. Tình hình tỷ lệ an toàn tài chính:

Tình hình tỷ lệ an toàn tài chính của Công ty được trình bày trong báo cáo tỷ lệ an toàn tài chính đính kèm.

BÁO CÁO CỦA HỘI ĐỒNG QUẢN TRỊ VÀ BAN TỔNG GIÁM ĐỐC

Tại ngày 31 tháng 12 năm 2024

3. Thành viên Hội đồng Quản trị, Ban Kiểm soát và Ban Tổng Giám đốc:

Thành viên Hội đồng Quản trị, Ban Kiểm soát và Tổng Giám đốc trong kỳ và đến ngày lập báo cáo tỷ lệ an toàn tài chính gồm có:

Hội đồng Quản trị

Ông	Phí Văn Thịnh	Chủ tịch	Bổ nhiệm ngày 26/04/2024
Bà	Giáp Thị Phương	Chủ tịch	Miễn nhiệm ngày 26/04/2024
Bà	Trần Thanh Hương	Thành viên	Bổ nhiệm ngày 26/04/2024
Bà	Ngô Thị Hằng	Thành viên	Bổ nhiệm ngày 26/04/2024
Ông	Nguyễn Đình Ngôn	Thành viên	Miễn nhiệm ngày 26/04/2024
Ông	Bùi Minh Kết	Thành viên	Miễn nhiệm ngày 26/04/2024

Ban Kiểm soát

Ông	Phạm Anh Tuấn	Trưởng ban	Bổ nhiệm ngày 26/04/2024
Bà	Đinh Thị Vân	Trưởng ban	Miễn nhiệm ngày 26/04/2024
Bà	Trần Thị Hằng	Thành viên	Bổ nhiệm ngày 26/04/2024
Ông	Lê Trọng Quyền	Thành viên	Bổ nhiệm ngày 26/04/2024
Bà	Nguyễn Quỳnh Anh	Thành viên	Miễn nhiệm ngày 26/04/2024
Bà	Nguyễn Thị Thùy Dương	Thành viên	Miễn nhiệm ngày 26/04/2024

Ban Tổng Giám đốc và Kế toán trưởng

Ông	Nguyễn Huy Minh	Tổng Giám đốc	Bổ nhiệm ngày 04/11/2024
Ông	Đinh Ngọc Dũng	Tổng Giám đốc	Miễn nhiệm ngày 05/08/2024
Bà	Trần Thanh Hương	Phó Tổng Giám đốc	Bổ nhiệm ngày 13/08/2024
Bà	Phan Thị Hoài Thu	Kế toán trưởng	

Người đại diện theo pháp luật của Công ty trong kỳ và đến ngày lập báo cáo như sau:

Ông	Phí Văn Thịnh	Chủ tịch Hội đồng quản trị
-----	---------------	----------------------------

4. Kiểm toán độc lập

Chi nhánh Công ty TNHH Kiểm toán và Dịch vụ Tin học MOORE AISC được chỉ định là kiểm toán viên cho năm tài chính kết thúc ngày 31/12/2024.

5. Cam kết của Hội đồng quản trị và Ban Tổng Giám đốc

Hội đồng quản trị và Ban Tổng Giám đốc chịu trách nhiệm lập Báo cáo tỷ lệ an toàn tài chính thể hiện trung thực và hợp lý tỷ lệ an toàn tài chính của Công ty tại ngày 31 tháng 12 năm 2024. Trong việc soạn lập Báo cáo này, Hội đồng quản trị và Ban Tổng Giám đốc đã xem xét và tuân thủ các vấn đề sau đây:

- Chọn lựa các chính sách kế toán thích hợp và áp dụng một cách nhất quán;
- Thực hiện các xét đoán và ước tính một cách hợp lý và thận trọng;

- Báo cáo tỷ lệ an toàn tài chính tại ngày 31 tháng 12 năm 2024 được lập căn cứ trên số liệu các báo cáo tài chính cho năm tài chính kết thúc ngày 31 tháng 12 năm 2024 và được lập phù hợp với các quy định tại Thông tư số 91/2020/TT-BTC ngày 13/11/2020 của Bộ Tài chính quy định về chỉ tiêu an toàn tài chính và biện pháp xử lý đối với các tổ chức kinh doanh chứng khoán không đáp ứng các chỉ tiêu an toàn tài chính.

Hội đồng quản trị và Ban Tổng Giám đốc chịu trách nhiệm đảm bảo rằng các sổ sách kế toán thích hợp đã được thiết lập và duy trì để thể hiện tình hình tài chính của Công ty với độ chính xác hợp lý tại mọi thời điểm và làm cơ sở để soạn lập Báo cáo tỷ lệ an toàn tài chính phù hợp với quy định của Bộ Tài Chính. Hội đồng quản trị và Ban Tổng Giám đốc cũng chịu trách nhiệm đối với việc bảo vệ các tài sản của Công ty và thực hiện các biện pháp hợp lý để phòng ngừa và phát hiện các hành vi gian lận và các vi phạm khác.

CÔNG TY CỔ PHẦN CHỨNG KHOÁN THỦ ĐỒ


BÁO CÁO CỦA HỘI ĐỒNG QUẢN TRỊ VÀ BAN TỔNG GIÁM ĐỐC

Tại ngày 31 tháng 12 năm 2024

6. Xác nhận


Theo ý kiến của Hội đồng quản trị và Ban Tổng Giám đốc, chúng tôi xác nhận rằng Báo cáo tỷ lệ an toàn tài chính đã phản ánh trung thực và hợp lý tỷ lệ an toàn tài chính của công ty tại ngày 31 tháng 12 năm 2024.

Hà Nội, ngày 01 tháng 03 năm 2025

Thay mặt Hội đồng quản trị và Ban Tổng Giám đốc 



Phí Văn Thịnh

Người đại diện theo pháp luật - Chủ tịch HĐQT 

002-C
NH
TNHH
ÁN
IN HỌ
.SC
TP. H

VG
PH
GI
TỦ
CÁN



**BÁO CÁO KIỂM TOÁN VỀ BÁO CÁO
TỶ LỆ AN TOÀN TÀI CHÍNH**

Kính gửi: Quý cổ đông, Hội đồng quản trị và Ban Tổng Giám đốc
Công ty Cổ phần Chứng khoán Thủ Đô

Chúng tôi đã kiểm toán Báo cáo tỷ lệ an toàn tài chính (sau đây gọi tắt là "Báo cáo") tại ngày 31 tháng 12 năm 2024 của Công ty Cổ phần Chứng khoán Thủ Đô, được lập ngày 01 tháng 03 năm 2025, từ trang 5 đến trang 23 kèm theo.

Trách nhiệm của Hội đồng quản trị và Ban Tổng Giám đốc

Hội đồng quản trị và Ban Tổng Giám đốc Công ty chịu trách nhiệm về việc lập và trình bày trung thực và hợp lý Báo cáo tỷ lệ an toàn tài chính của Công ty phù hợp với quy định của Thông tư số 91/2020/TT-BTC ngày 13/11/2020 của Bộ Tài chính quy định chỉ tiêu an toàn tài chính và biện pháp xử lý đối với các tổ chức kinh doanh chứng khoán không đáp ứng chỉ tiêu an toàn tài chính và các quy định pháp lý có liên quan đến việc lập và trình bày báo cáo. Hội đồng quản trị và Ban Tổng Giám đốc Công ty chịu trách nhiệm về kiểm soát nội bộ để đảm bảo cho việc lập và trình bày báo cáo không có sai sót trọng yếu do gian lận hoặc nhầm lẫn.

Trách nhiệm của Kiểm toán viên

Trách nhiệm của chúng tôi là đưa ra ý kiến về báo cáo tài chính dựa trên kết quả của cuộc kiểm toán. Chúng tôi đã tiến hành kiểm toán theo các chuẩn mực kiểm toán Việt Nam. Các chuẩn mực này yêu cầu chúng tôi tuân thủ chuẩn mực và các quy định về đạo đức nghề nghiệp, lập kế hoạch và thực hiện cuộc kiểm toán để đạt được sự đảm bảo hợp lý về việc liệu báo cáo tài chính của Công ty có còn sai sót trọng yếu hay không.

Công việc kiểm toán bao gồm thực hiện các thủ tục nhằm thu thập các bằng chứng kiểm toán về các số liệu và thuyết minh trên báo cáo tài chính. Các thủ tục kiểm toán được lựa chọn dựa trên xét đoán của kiểm toán viên, bao gồm đánh giá rủi ro có sai sót trọng yếu trong báo cáo tài chính do gian lận hoặc nhầm lẫn. Khi thực hiện đánh giá các rủi ro này, kiểm toán viên đã xem xét kiểm soát nội bộ của Công ty liên quan đến việc lập và trình bày báo cáo tài chính trung thực, hợp lý nhằm thiết kế các thủ tục kiểm toán phù hợp với tình hình thực tế, tuy nhiên không nhằm mục đích đưa ra ý kiến về hiệu quả của kiểm soát nội bộ của Công ty. Công việc kiểm toán cũng bao gồm đánh giá tính thích hợp của các chính sách kế toán được áp dụng và tính hợp lý của các ước tính kế toán của Tổng Giám đốc cũng như đánh giá việc trình bày tổng thể báo cáo tài chính.

Chúng tôi tin tưởng rằng các bằng chứng kiểm toán mà chúng tôi đã thu thập được là đầy đủ và thích hợp làm cơ sở cho ý kiến kiểm toán của chúng tôi.

Ý kiến của Kiểm toán viên

Theo ý kiến của chúng tôi, Báo cáo tỷ lệ an toàn tài chính đã phản ánh trung thực và hợp lý, trên các khía cạnh trọng yếu tỷ lệ an toàn tài chính của Công ty Cổ phần Chứng khoán Thủ Đô tại ngày 31 tháng 12 năm 2024, phù hợp với chuẩn mực kế toán, hệ thống kế toán Việt Nam hiện hành và các quy định tại thông tư số 91/2020/TT-BTC ngày 13 tháng 11 năm 2020 của Bộ tài chính quy định về "Chỉ tiêu an toàn tài chính và biện pháp xử lý đối với các tổ chức kinh doanh chứng khoán không đáp ứng đủ các chỉ tiêu an toàn tài chính".

Hà Nội, ngày 04 tháng 03 năm 2025

Chi nhánh Công ty TNHH Kiểm toán và Dịch vụ Tin học MOORE AISC



Nguyễn Thanh Tùng

Phó Giám đốc

Số GCNĐKHNKT: 4981-2024-005-1

Bộ Tài Chính Việt Nam cấp

Phan Công Văn

Kiểm toán viên

Số GCNĐKHNKT: 5298-2021-005-1

Bộ Tài Chính Việt Nam cấp

Công ty Cổ phần Chứng khoán Thủ Đô

CỘNG HÒA XÃ HỘI CHỦ NGHĨA VIỆT NAM

V/v : Báo cáo tỉ lệ an toàn tài chính

Độc lập - Tự do - Hạnh phúc

Hà Nội, ngày 01 tháng 03 năm 2025

Kính gửi: Ủy ban Chứng khoán Nhà nước
BÁO CÁO TỶ LỆ AN TOÀN TÀI CHÍNH

Tại thời điểm: 31/12/2024

Chúng tôi cam đoan rằng:

(1) Báo cáo được xây dựng trên cơ sở số liệu được cập nhật tại ngày lập báo cáo và được lập theo đúng quy định tại Thông tư số 91/2020/TT-BTC ngày 13/11/2020 của Bộ tài Chính quy định về chỉ tiêu an toàn tài chính và biện pháp xử lý đối với các tổ chức kinh doanh chứng khoán không đáp ứng các chỉ tiêu an toàn tài chính;

(2) Đối với những vấn đề có thể ảnh hưởng đến tình hình tài chính của Công ty phát sinh sau ngày lập báo cáo này, chúng tôi sẽ cập nhật trong kỳ báo cáo tiếp theo;

(3) Chúng tôi xin hoàn toàn chịu trách nhiệm trước Pháp luật về tính chính xác và trung thực của nội dung báo cáo.

Kế toán trưởng

Trưởng bộ phận Kiểm soát nội bộ

Người đại diện theo pháp luật -

Chủ tịch HĐQT



Phan Thị Hoài Thu

Nguyễn Thị Thùy Dương

Phí Văn Thịnh

BÁO CÁO TỶ LỆ AN TOÀN TÀI CHÍNH

Tại ngày 31 tháng 12 năm 2024

Đơn vị tính: Đồng Việt Nam

I. BẢNG TÍNH VỐN KHẢ DỤNG

Stt	Nội dung	Vốn khả dụng		
		Vốn khả dụng	Khoản giảm trừ	Khoản tăng thêm
		(1)	(2)	(3)
A	Vốn chủ sở hữu	329.264.391.636	-	-
1	Vốn đầu tư của chủ sở hữu không bao gồm cổ phần ưu đãi hoàn lại (nếu có)	300.000.000.000		
2	Thặng dư vốn cổ phần, vốn khác không bao gồm cổ phần ưu đãi hoàn lại (nếu có)	6.785.002.897		
3	Cổ phiếu quỹ	-		
4	Quyền chọn chuyển đổi trái phiếu - Cấu phần vốn	-		
5	Vốn khác của chủ sở hữu	-		
6	Chênh lệch đánh giá tài sản theo giá trị hợp lý			
7	Quỹ dự trữ bổ sung vốn Điều lệ	-		
8	Quỹ Dự phòng tài chính và rủi ro nghiệp vụ	-		
9	Quỹ khác thuộc vốn chủ sở hữu	-		
10	Lợi nhuận sau thuế chưa phân phối	15.852.375.478		
11	Số dư dự phòng suy giảm giá trị tài sản	6.627.013.261		
12	Chênh lệch đánh giá lại tài sản cố định	-		
13	Chênh lệch tỷ giá hối đoái	-		
14	Các khoản nợ có thể chuyển đổi	-		
15	Toàn bộ phần giảm đi hoặc tăng thêm của các chứng khoán tại chỉ tiêu đầu tư tài chính		-	-
16	Vốn khác (nếu có)	-		
1A	Tổng		329.264.391.636	

CÔNG TY CỔ PHẦN CHỨNG KHOÁN THỦ ĐỘ
 HI NHÃ
 IG TY T
 ẨM TO
 H VỤ TI
 ORE AI
 PUNG
 Q. HIA

BÁO CÁO TỶ LỆ AN TOÀN TÀI CHÍNH

Tại ngày 31 tháng 12 năm 2024

Đơn vị tính: Đồng Việt Nam

Stt	Nội dung	Vốn khả dụng		
		Vốn khả dụng (1)	Khoản giảm trừ (2)	Khoản tăng thêm (3)
B	Tài sản ngắn hạn			
I	Tài sản tài chính			
1	Tiền và các khoản tương đương tiền			
2	Các tài sản tài chính ghi nhận thông qua lãi/lỗ (FVTPL)			
	- Chứng khoán tiềm ẩn rủi ro thị trường			
	- Chứng khoán bị giảm trừ khỏi vốn khả dụng			
3	Các khoản đầu tư nắm giữ đến ngày đáo hạn (HTM)			
	- Chứng khoán tiềm ẩn rủi ro thị trường			
	- Chứng khoán bị giảm trừ khỏi vốn khả dụng			
4	Các khoản cho vay			
5	Tài sản tài chính sẵn sàng để bán (AFS)			
	- Chứng khoán tiềm ẩn rủi ro thị trường			
	- Chứng khoán bị giảm trừ khỏi vốn khả dụng			
6	Dự phòng suy giảm giá trị các tài sản tài chính và tài sản thế chấp			
7	Các khoản phải thu (Phải thu bán các tài sản tài chính; Phải thu và dự thu cổ tức, tiền lãi từ các tài sản tài chính)			
	- Các khoản phải thu có thời hạn thanh toán còn lại từ 90 ngày trở xuống			
	- Các khoản phải thu có thời hạn thanh toán còn lại trên 90 ngày			
8	Chứng quyền có bảo đảm chưa phát hành hết			
9	Chứng khoán cơ sở phục vụ mục đích phòng ngừa rủi ro khi phát hành chứng quyền có bảo đảm			
10	Phải thu các dịch vụ công ty chứng khoán cung cấp			
	- Các khoản phải thu có thời hạn thanh toán còn lại từ 90 ngày trở xuống			
	- Các khoản phải thu có thời hạn thanh toán còn lại trên 90 ngày			
11	Phải thu nội bộ			
	- Phải thu nội bộ có thời hạn thanh toán còn lại từ 90 ngày trở xuống			
	- Phải thu nội bộ có thời hạn thanh toán còn lại trên 90 ngày			
12	Phải thu về lỗi giao dịch chứng khoán			
	- Các khoản phải thu có thời hạn thanh toán còn lại từ 90 ngày trở xuống			
	- Các khoản phải thu có thời hạn thanh toán còn lại trên 90 ngày			

002-CT
NH
NH
VN
HQC
SC
TP. HÀ NỘI

BÁO CÁO TỶ LỆ AN TOÀN TÀI CHÍNH

Tại ngày 31 tháng 12 năm 2024

Đơn vị tính: Đồng Việt Nam

Stt	Nội dung	Vốn khả dụng		
		Vốn khả dụng (1)	Khoản giảm trừ (2)	Khoản tăng thêm (3)
	Các khoản phải thu khác			
13	Phải thu khác có thời hạn thanh toán còn lại từ 90 ngày trở xuống			
	Phải thu khác có thời hạn thanh toán còn lại trên 90 ngày		-	
14	Dự phòng suy giảm giá trị các khoản phải thu			
II	Tài sản ngắn hạn khác		1.260.706.845	
1	Tạm ứng			
	- Tạm ứng có thời hạn hoàn ứng còn lại từ 90 ngày trở xuống			
	- Tạm ứng có thời hạn hoàn ứng còn lại trên 90 ngày		-	
2	Vật tư văn phòng, công cụ dụng cụ		-	
3	Chi phí trả trước ngắn hạn		167.218.146	
4	Cầm cố, thế chấp, ký quỹ, ký cược ngắn hạn		5.650.000	
5	Thuế GTGT được khấu trừ		-	
6	Thuế và các khoản phải thu Nhà nước		1.087.838.699	
7	Tài sản ngắn hạn khác		-	
8	Dự phòng suy giảm giá trị tài sản ngắn hạn khác		-	
1B	Tổng		1.260.706.845	

HHH
 M.S.C
 1/2/15/5/1/1

BÁO CÁO TỶ LỆ AN TOÀN TÀI CHÍNH

Tại ngày 31 tháng 12 năm 2024

Đơn vị tính: Đồng Việt Nam

Stt	Nội dung	Vốn khả dụng		
		Vốn khả dụng	Khoản giảm trừ	Khoản tăng thêm
		(1)	(2)	(3)
C	Tài sản dài hạn			
I	Tài sản tài chính dài hạn			
1	Các khoản phải thu dài hạn		-	
2	Các khoản đầu tư			
	Các khoản đầu tư nắm giữ đến ngày đáo hạn			
2.1	- Chứng khoán tiềm ẩn rủi ro thị trường			
	- Chứng khoán bị giảm trừ khỏi vốn khả dụng		-	
2.2	Đầu tư vào công ty con		-	
2.3	Đầu tư dài hạn khác		-	
II	Tài sản cố định		6.038.913.726	
III	Bất động sản đầu tư		-	
IV	Chi phí xây dựng cơ bản dở dang		-	
V	Tài sản dài hạn khác		685.992.511	
1	Cầm cố, thế chấp, ký quỹ, ký cược dài hạn		162.468.200	
2	Chi phí trả trước dài hạn		306.450.124	
3	Tài sản thuế thu nhập hoãn lại		-	
4	Tiền nộp quỹ hỗ trợ thanh toán		217.074.187	
5	Tài sản dài hạn khác		-	
VI	Dự phòng suy giảm giá trị tài sản dài hạn			
	Các chỉ tiêu tài sản bị coi là khoản ngoại trừ, có ý kiến trái ngược hoặc từ chối đưa ra ý kiến tại báo cáo tài chính đã được kiểm toán, soát xét mà không bị tính giảm trừ theo quy định tại Điều 5		-	
1C	Tổng		6.724.906.237	

AN: 0300
C
C
KI
VÀ DI
MO
BÁ TR

1
N
F
G
H
1

BÁO CÁO TỶ LỆ AN TOÀN TÀI CHÍNH

Tại ngày 31 tháng 12 năm 2024

Đơn vị tính: Đồng Việt Nam

D	Các khoản ký quỹ, đảm bảo			
1	Giá trị ký quỹ			
1.1	Giá trị đóng góp vào quỹ hỗ trợ thanh toán của Trung tâm Lưu ký chứng khoán (đối với thị trường chứng khoán phái sinh)		-	
1.2	Giá trị đóng góp vào quỹ bù trừ của đối tác thanh toán trung tâm đối với vị thế mở của chính thành viên bù trừ (đối với thị trường chứng khoán phái sinh)		-	
1.3	Khoản ký quỹ bằng tiền và giá trị bảo lãnh thanh toán của ngân hàng khi phát hành chứng quyền có bảo đảm		-	
2	Giá trị tài sản bảo đảm cho các nghĩa vụ phải trả có thời hạn còn lại trên 90 ngày		-	
1D	Tổng			-
VỐN KHẢ DỤNG = 1A-1B-1C-1D			321.278.778.554	

5130
HI N
IG T
ỀM T
H V
JRE
'NG

BÁO CÁO TỶ LỆ AN TOÀN TÀI CHÍNH

Tại ngày 31 tháng 12 năm 2024

Đơn vị tính: Đồng Việt Nam

II. BẢNG TÍNH GIÁ TRỊ RỦI RO

A. RỦI RO THỊ TRƯỜNG				
Các hạng mục đầu tư		Hệ số rủi ro (%)	Quy mô rủi ro	Giá trị rủi ro
		(1)	(2)	(3) = (1) x (2)
I. Tiền và các khoản tương đương tiền, công cụ thị trường tiền tệ			108.694.846.611	-
1	Tiền mặt (VND)	0	108.524.846.611	-
2	Các khoản tương đương tiền	0	170.000.000	-
3	Giấy tờ có giá, công cụ chuyển nhượng trên thị trường tiền tệ, chứng chỉ tiền gửi	0	-	-
II. Trái phiếu Chính phủ				
4	Trái phiếu Chính phủ không trả lãi	0	-	-
5	Trái phiếu Chính phủ trả lãi suất cố định			
5.1	Trái phiếu Chính phủ (bao gồm công trái và trái phiếu công trình đã phát hành trước đây), trái phiếu Chính phủ các nước thuộc khối OECD hoặc được bảo lãnh bởi Chính phủ hoặc Ngân hàng Trung ương của các nước thuộc khối này, trái phiếu được phát hành bởi các tổ chức quốc tế IBRD, ADB, IADB, AFDB, EIB và EBRD, Trái phiếu chính quyền địa phương.	3	-	-
III. Trái phiếu tổ chức tín dụng				
6	Trái phiếu tổ chức tín dụng có thời gian đáo hạn còn lại dưới 1 năm, kể cả trái phiếu chuyển đổi	3	-	-
	Trái phiếu tổ chức tín dụng có thời gian đáo hạn còn từ 1 năm đến dưới 3 năm, kể cả trái phiếu chuyển đổi	8	-	-
	Trái phiếu tổ chức tín dụng có thời gian đáo hạn còn lại từ 3 năm đến dưới 5 năm, kể cả trái phiếu chuyển đổi	10	-	-
	Trái phiếu tổ chức tín dụng có thời gian đáo hạn còn lại từ 5 năm trở lên, kể cả trái phiếu chuyển đổi	15	-	-
IV. Trái phiếu Doanh nghiệp			47.600.784.877	11.900.196.219
7	Trái phiếu doanh nghiệp niêm yết		-	-
	Trái phiếu niêm yết có thời gian đáo hạn còn lại dưới 1 năm, kể cả trái phiếu chuyển đổi	8	-	-
	Trái phiếu niêm yết có thời gian đáo hạn còn lại từ 1 năm đến dưới 3 năm, kể cả trái phiếu chuyển đổi	10	-	-
	Trái phiếu niêm yết có thời gian đáo hạn còn lại từ 3 năm đến dưới 5 năm, kể cả trái phiếu chuyển đổi	15	-	-
	Trái phiếu niêm yết có thời gian đáo hạn còn lại từ 5 năm trở lên, kể cả trái phiếu chuyển đổi	20	-	-

41-002
HÀNH
/ TNHH
DÁN
TIN HỘ
AISC
- TP. H

T
A
H
ĐỒ

BÁO CÁO TỶ LỆ AN TOÀN TÀI CHÍNH

Tại ngày 31 tháng 12 năm 2024

Đơn vị tính: Đồng Việt Nam

Các hạng mục đầu tư		Hệ số rủi ro (%)	Quy mô rủi ro	Giá trị rủi ro
		(1)	(2)	(3) = (1) x (2)
8	Trái phiếu doanh nghiệp không niêm yết		47.600.784.877	11.900.196.219
	Trái phiếu không niêm yết do doanh nghiệp niêm yết phát hành có thời gian đáo hạn còn lại dưới 1 năm, kể cả trái phiếu chuyển đổi	15	-	-
	Trái phiếu không niêm yết do doanh nghiệp niêm yết phát hành có thời gian đáo hạn còn lại từ 1 năm đến dưới 3 năm, kể cả trái phiếu chuyển đổi	20	-	-
	Trái phiếu không niêm yết do doanh nghiệp niêm yết phát hành có thời gian đáo hạn còn lại từ 3 năm đến dưới 5 năm, kể cả trái phiếu chuyển đổi	25	-	-
	Trái phiếu không niêm yết do doanh nghiệp niêm yết phát hành có thời gian đáo hạn còn lại từ 5 năm trở lên, kể cả trái phiếu chuyển đổi	30	-	-
	Trái phiếu không niêm yết do doanh nghiệp khác phát hành có thời gian đáo hạn còn lại dưới 1 năm, kể cả trái phiếu chuyển đổi	25	47.600.784.877	11.900.196.219
	Trái phiếu không niêm yết do doanh nghiệp khác phát hành có thời gian đáo hạn còn lại từ 1 năm đến dưới 3 năm, kể cả trái phiếu chuyển đổi	30	-	-
	Trái phiếu không niêm yết do doanh nghiệp khác phát hành có thời gian đáo hạn còn lại từ 3 năm đến dưới 5 năm, kể cả trái phiếu chuyển đổi	35	-	-
	Trái phiếu không niêm yết do doanh nghiệp khác phát hành có thời gian đáo hạn còn lại từ 5 năm trở lên, kể cả trái phiếu chuyển đổi	40	-	-
V. Cổ phiếu			-	-
9	Cổ phiếu phổ thông, cổ phiếu ưu đãi của các tổ chức niêm yết tại Sở giao dịch Chứng khoán Thành phố Hồ Chí Minh; chứng chỉ quỹ mở	10	-	-
10	Cổ phiếu phổ thông, cổ phiếu ưu đãi của các tổ chức niêm yết tại Sở giao dịch Chứng khoán Hà Nội	15	-	-
11	Cổ phiếu phổ thông, cổ phiếu ưu đãi của các công ty đại chúng chưa niêm yết, đăng ký giao dịch qua hệ thống UpCom	20	-	-
12	Cổ phiếu phổ thông, cổ phiếu ưu đãi của các công ty đại chúng đã đăng ký lưu ký, nhưng chưa niêm yết hoặc đăng ký giao dịch; cổ phiếu đang trong đợt phát hành lần đầu (IPO)	30	-	-
13	Cổ phiếu của các công ty đại chúng khác	50	-	-

BÁO CÁO TỶ LỆ AN TOÀN TÀI CHÍNH

Tại ngày 31 tháng 12 năm 2024

Đơn vị tính: Đồng Việt Nam

Các hạng mục đầu tư		Hệ số rủi ro (%)	Quy mô rủi ro	Giá trị rủi ro
		(1)	(2)	(3) = (1) x (2)
VI. Chứng chỉ quỹ đầu tư chứng khoán				
14	Quỹ đại chúng, bao gồm cả công ty đầu tư chứng khoán đại chúng	10	-	-
15	Quỹ thành viên, công ty đầu tư chứng khoán riêng lẻ	30	-	-
VII. Chứng khoán bị hạn chế giao dịch				
16	Chứng khoán công ty đại chúng chưa niêm yết bị nhắc nhở do chậm công bố thông tin báo cáo tài chính kiểm toán/soát xét theo quy định	30	-	-
17	Chứng khoán niêm yết bị cảnh báo	20	-	-
18	Chứng khoán niêm yết bị kiểm soát	25	-	-
19	Chứng khoán bị tạm ngừng, hạn chế giao dịch	40	-	-
20	Chứng khoán bị hủy niêm yết, hủy giao dịch	80	-	-
VIII. Chứng khoán phái sinh				
21	Hợp đồng tương lai chỉ số cổ phiếu	8	-	-
22	Hợp đồng tương lai trái phiếu chính phủ	3	-	-
IX. Chứng khoán khác				
23	Cổ phiếu niêm yết trên các thị trường nước ngoài thuộc chỉ số đạt chuẩn	25	-	-
24	Cổ phiếu niêm yết trên các thị trường nước ngoài không thuộc các chỉ số đạt chuẩn	100	-	-
25	Chứng quyền có bảo đảm niêm yết trên Sở giao dịch Chứng khoán Thành phố Hồ Chí Minh	8	-	-
26	Chứng quyền có bảo đảm niêm yết trên Sở giao dịch Chứng khoán Hà Nội	10	-	-
27	Cổ phiếu, trái phiếu của công ty chưa đại chúng phát hành không có báo cáo tài chính kiểm toán gần nhất đến thời điểm lập báo cáo hoặc có báo cáo tài chính kiểm toán nhưng có ý kiến kiểm toán là trái ngược, từ chối đưa ra ý kiến hoặc ý kiến không chấp thuận toàn phần.	100	-	-
28	Cổ phần, phần vốn góp và các loại chứng khoán khác	80	-	-
29	Chứng quyền có bảo đảm do công ty chứng khoán phát hành			
30	Chứng khoán hình thành từ hoạt động phòng ngừa rủi ro cho chứng quyền có bảo đảm do công ty chứng khoán đã phát hành (trường hợp chứng quyền có bảo đảm không có lãi)			
31	Phần chênh lệch dương giữa giá trị chứng khoán cơ sở dùng để phòng ngừa rủi ro và giá trị chứng khoán cơ sở cần thiết để phòng ngừa rủi ro cho chứng quyền có bảo đảm			

BÁO CÁO TỶ LỆ AN TOÀN TÀI CHÍNH

Tại ngày 31 tháng 12 năm 2024

Đơn vị tính: Đồng Việt Nam

IX. Rủi ro tăng thêm (nếu có) (được xác định trên cơ sở vốn chủ sở hữu đã trích lập đầy đủ các khoản dự phòng)			11.900.196.219	1.190.019.622
STT	Nội dung	Mức tăng thêm	Quy mô rủi ro	Giá trị rủi ro
1	Trái phiếu chưa niêm yết		11.900.196.219	1.190.019.622
	HQNCH2124005	10%	11.900.196.219	1.190.019.622
(A) TỔNG GIÁ TRỊ RỦI RO THỊ TRƯỜNG (A = I + II+ III+IV+ V+VI+VII+VIII+IX)			168.195.827.707	13.090.215.841

Đ. X. W. S. C. N. Q. S. G. VÀ HAI B.

★ NỘI

BÁO CÁO TỶ LỆ AN TOÀN TÀI CHÍNH

Tại ngày 31 tháng 12 năm 2024

Đơn vị tính: Đồng Việt Nam

B. RỦI RO THANH TOÁN

	Giá trị rủi ro
Rủi ro trước thời hạn thanh toán (<i>Thuyết minh 1</i>)	13.184.058.578
Rủi ro quá thời hạn thanh toán (<i>Thuyết minh 2</i>)	35.745.196.244
Rủi ro từ các khoản tạm ứng, hợp đồng, giao dịch khác (<i>Thuyết minh 3</i>)	0
Rủi ro tăng thêm (<i>Thuyết minh 4</i>)	1.074.482.192
Tổng giá trị rủi ro thanh toán	50.003.737.014

I. Rủi ro trước thời hạn thanh toán

	Loại hình giao dịch	Giá trị rủi ro						Tổng giá trị rủi ro
		(1)	(2)	(3)	(4)	(5)	(6)	
HỆ SỐ RỦI RO THANH TOÁN THEO ĐỐI TÁC								
1	Tiền gửi có kỳ hạn, chứng chỉ tiền gửi, các khoản tiền cho vay không có tài sản bảo đảm, các khoản phải thu từ hoạt động kinh doanh chứng khoán và các khoản mục tiềm ẩn rủi ro thanh toán khác	-	-	-	-	170.000.000	164.673.232.224	13.184.058.578
2	Cho vay tài sản tài chính/Các thỏa thuận kinh tế có cùng bản chất	-	-	-	-	-	-	-
3	Vay tài sản tài chính/Các thỏa thuận kinh tế có cùng bản chất	-	-	-	-	-	-	-
4	Hợp đồng mua tài sản tài chính có cam kết bán lại/Các thỏa thuận kinh tế có cùng bản chất	-	-	-	-	-	-	-
5	Hợp đồng bán tài sản tài chính có cam kết mua lại/Các thỏa thuận kinh tế có cùng bản chất	-	-	-	-	-	-	-
Cộng								13.184.058.578

BÁO CÁO TỶ LỆ AN TOÀN TÀI CHÍNH

Tại ngày 31 tháng 12 năm 2024

Đơn vị tính: Đồng Việt Nam

II. Rủi ro quá thời hạn thanh toán

Thời gian quá hạn		Hệ số rủi ro	Quy mô rủi ro	Giá trị rủi ro
1	Từ 0 đến 15 ngày sau thời hạn thanh toán, chuyển giao chứng khoán	16%	2.860.273.973	457.643.836
2	Từ 16 đến 30 ngày sau thời hạn thanh toán, chuyển giao chứng khoán	32%	-	-
3	Từ 31 đến 60 ngày sau thời hạn thanh toán, chuyển giao chứng khoán	48%	2.955.616.438	1.418.695.890
4	Trên 60 ngày sau thời hạn thanh toán, chuyển giao chứng khoán	100%	33.868.856.518	33.868.856.518
Cộng				35.745.196.244

III. Rủi ro từ các khoản tạm ứng, hợp đồng, giao dịch khác

Chi tiết theo từng đối tượng	Hệ số rủi ro	Quy mô rủi ro	Giá trị rủi ro
1 Các hợp đồng, giao dịch, các khoản sử dụng vốn ngoài các giao dịch, hợp đồng được ghi nhận ở các điểm a, b, c, d, đ, e, g khoản 1 Điều 10 Thông tư này; Các khoản phải thu từ mua bán nợ với đối tác giao dịch không phải Công ty Quản lý tài sản của các tổ chức tín dụng Việt Nam (VAMC), Công ty trách nhiệm hữu hạn mua bán nợ Việt Nam (DATC) (Chi tiết từng đối tượng).	100%	-	-
2 Khoản tạm ứng chiếm dưới 5% vốn chủ sở hữu có thời gian hoàn ứng còn lại dưới 90 ngày (Chi tiết từng đối tượng).	8%	-	-
3 Khoản tạm ứng chiếm trên 5% vốn chủ sở hữu có thời gian hoàn ứng còn lại dưới 90 ngày (Chi tiết từng đối tượng).	100%	-	-

BÁO CÁO TỶ LỆ AN TOÀN TÀI CHÍNH

Tại ngày 31 tháng 12 năm 2024

Đơn vị tính: Đồng Việt Nam

IV. Rủi ro tăng thêm (nếu có)

Chi tiết tối từng đối tác	Mức tăng thêm (%)	Quy mô rủi ro	Giá trị rủi ro
- Ông Trần Trung Chính	10%	3.320.000.000	332.000.000
- Ông Huỳnh Minh Đức	10%	3.380.000.000	338.000.000
- Bà Trần Thực Oanh	10%	3.240.000.000	324.000.000
Công ty Cổ phần Dịch vụ giải trí Hưng Thịnh Quy Nhơn	10%	804.821.918	80.482.192
Cộng		10.744.821.918	1.074.482.192

Chi tiết giá trị rủi ro trước thời hạn thanh toán như sau:

	Giá trị sổ sách	Giá trị tài sản đảm bảo	Giá trị không có tài sản đảm bảo	Hệ số rủi ro (%)	Giá trị rủi ro thanh toán
Tiền gửi có kỳ hạn	170.000.000	-	170.000.000	6,00%	10.200.000
Các khoản phải thu	8.842.232.224	-	8.842.232.224	8,00%	707.378.578
Các khoản trả trước người bán	155.831.000.000	-	155.831.000.000	8,00%	12.466.480.000
Cộng	164.843.232.224		164.843.232.224		13.184.058.578

BÁO CÁO TỶ LỆ AN TOÀN TÀI CHÍNH

Tại ngày 31 tháng 12 năm 2024

Đơn vị tính: Đồng Việt Nam

C. RỦI RO HOẠT ĐỘNG (TÍNH TRONG VÒNG 12 THÁNG)		Giá trị
I.	Tổng Chi phí hoạt động phát sinh trong vòng 12 tháng tính tới 31/12/2024	40.370.203.902
II.	Các khoản giảm trừ khỏi tổng chi phí	13.226.575.648
	1. Chi phí khấu hao	2.360.254.739
	2. Chênh lệch đánh giá TSTC thông qua lãi lỗ	-
	3. Chi phí/hoàn nhập dự phòng suy giảm giá trị các tài sản tài chính và tài sản thế chấp	-
	4. Chi phí/hoàn nhập dự phòng suy giảm giá trị các tài sản tài chính dài hạn	-
	5. Chi phí/hoàn nhập dự phòng suy giảm giá trị các khoản phải thu	6.627.013.261
	6. Chi phí/hoàn nhập dự phòng suy giảm giá trị tài sản ngắn hạn khác	-
	7. Chi phí/hoàn nhập dự phòng suy giảm giá trị tài sản dài hạn	-
	8. Chi phí lãi vay	4.239.307.648
III.	Tổng chi phí sau khi giảm trừ (III = I - II)	27.143.628.254
IV.	25% Tổng chi phí sau khi giảm trừ (IV = 25% III)	6.785.907.064
V.	20% Vốn pháp định của công ty chứng khoán	50.000.000.000
(C) TỔNG GIÁ TRỊ RỦI RO HOẠT ĐỘNG (C=Max{IV,V})		50.000.000.000



16
17
18
19
20

BÁO CÁO TỶ LỆ AN TOÀN TÀI CHÍNH

Tại ngày 31 tháng 12 năm 2024

Đơn vị tính: Đồng Việt Nam

III. BẢNG TỔNG HỢP CÁC CHỈ TIÊU RỦI RO VÀ VỐN KHẢ DỤNG

Stt	Các chỉ tiêu	Giá trị rủi ro vốn khả dụng	Ghi chú (nếu có)
1	Tổng giá trị rủi ro thị trường	13.090.215.841	
2	Tổng giá trị rủi ro thanh toán	50.003.737.014	
3	Tổng giá trị rủi ro hoạt động	50.000.000.000	
4	Tổng giá trị rủi ro (4= 1+2+3)	113.093.952.855	
5	Vốn khả dụng	321.278.778.554	
6	Tỷ lệ an toàn Vốn khả dụng (6=5/4)	284,08%	

Hà Nội, ngày 01 tháng 03 năm 2025

Kế toán trưởng

Trưởng bộ phận Kiểm soát nội bộ

Phan Thị Hoài Thu

Nguyễn Thị Thùy Dương



Người đại diện theo pháp luật -
Chủ tịch HĐQT

Phí Văn Thịnh

CÔNG TY CỔ PHẦN CHỨNG KHOÁN THỦ ĐÔ
THUYẾT MINH BÁO CÁO TỶ LỆ AN TOÀN TÀI CHÍNH

Tại ngày 31 tháng 12 năm 2024

Đơn vị tính: Đồng Việt Nam

I. ĐẶC ĐIỂM HOẠT ĐỘNG CỦA CÔNG TY

1. Thành lập

Công ty Cổ phần Chứng khoán Thủ Đô ("Công ty") là Công ty Cổ phần được thành lập và hoạt động theo Giấy chứng nhận đăng ký doanh nghiệp số 0102116483 do Sở kế hoạch và Đầu tư Thành phố Hà Nội cấp ngày 19/12/2006, đăng ký thay đổi lần thứ 13 ngày 15/5/2024 và giấy phép hoạt động kinh doanh chứng khoán số 31/UBCK-GPHĐKD ngày 21/12/2006, thay đổi gần nhất theo Giấy phép điều chỉnh số 30/GPĐC-UBCK ngày 10/5/2024.

Trong quá trình hoạt động, Công ty đã được cấp bổ sung các Giấy phép điều chỉnh. Các giấy phép đã được cấp bổ sung trong các năm gần nhất như sau:

- Giấy phép số 28/GPĐC-UBCK ngày 21 tháng 5 năm 2021 của Ủy ban Chứng khoán Nhà nước về việc điều chỉnh tăng vốn điều lệ lên 300.000.000.000 đồng;
- Giấy phép số 40/GPĐC-UBCK ngày 09 tháng 6 năm 2021 của Ủy ban Chứng khoán Nhà nước về việc bổ sung nghiệp vụ kinh doanh: Bảo lãnh phát hành chứng khoán;
- Giấy phép số 07/GPĐC-UBCK ngày 08 tháng 3 năm 2021 của Ủy ban Chứng khoán Nhà nước về việc bổ sung nghiệp vụ kinh doanh: Môi giới chứng khoán và tự doanh chứng khoán;
- Giấy phép số 26/GPĐC-UBCK ngày 04 tháng 5 năm 2021 của Ủy ban Chứng khoán Nhà nước về việc thay đổi người đại diện theo pháp luật là Ông Nguyễn Văn An - Tổng Giám đốc
- Giấy phép điều chỉnh số 95/GPĐC-UBCK ngày 27 tháng 10 năm 2021 của Ủy ban Chứng khoán Nhà nước về việc thay đổi thông tin người đại diện Công ty
- Quyết định số 90/QĐ-UBCK ngày 21/2/2022 của Ủy ban chứng khoán Nhà nước về việc chấp nhận thành lập Chi nhánh Công ty chứng khoán;
- Giấy phép điều chỉnh số 33/GPĐC-UBCK ngày 4 tháng 5 năm 2023 của Ủy ban Chứng khoán Nhà nước về việc thay đổi thông tin người đại diện Công ty;
- Quyết định số 413/QĐ-UBCK ngày 5 tháng 6 năm 2023 của Ủy ban Chứng khoán Nhà nước về việc chấp thuận đóng cửa Chi nhánh Công ty chứng khoán;
- Giấy phép điều chỉnh số 30/GPĐC-UBCK ngày 10 tháng 5 năm 2024 của Ủy ban Chứng khoán Nhà nước về việc thay đổi thông tin người đại diện Công ty.

Vốn điều lệ theo giấy phép thành lập: 300.000.000.000 VND

Vốn pháp định: 250.000.000.000 VND

Tên tiếng anh: Capital Securities Joint Stock Company

Tên giao dịch: Công ty Cổ phần Chứng khoán Thủ Đô

Trụ sở chính: Tầng 8, tòa nhà số 2A Đại Cồ Việt, phường Lê Đại Hành, quận Hai Bà Trưng, TP. Hà Nội

2. Hình thức sở hữu vốn: Công ty cổ phần.

3. Ngành nghề kinh doanh

Môi giới chứng khoán, tự doanh chứng khoán, bảo lãnh phát hành chứng khoán, tư vấn đầu tư chứng khoán và lưu ký chứng khoán.

4. Quy mô vốn CTCK: 300.000.000.000 VND

5. Đặc điểm hoạt động của doanh nghiệp trong năm tài chính có ảnh hưởng đến báo cáo tài chính: Không có

6. Tổng số nhân viên đến thời điểm lập báo cáo cuối kỳ: 36 người (tại ngày 31/12/2023: 46 người).

7. Cấu trúc Công ty

Công ty không có công ty con, công ty liên kết

Các thuyết minh này là bộ phận hợp thành các Báo cáo tài chính

CÔNG TY CỔ PHẦN CHỨNG KHOÁN THỦ ĐỘ
THUYẾT MINH BÁO CÁO TỶ LỆ AN TOÀN TÀI CHÍNH

Tại ngày 31 tháng 12 năm 2024

Đơn vị tính: Đồng Việt Nam

II. CƠ SỞ LẬP BÁO CÁO TỶ LỆ AN TOÀN TÀI CHÍNH

1. Các văn bản pháp quy áp dụng

Báo cáo tỷ lệ an toàn tài chính (sau đây gọi tắt là "Báo cáo") của Công ty được lập và trình bày phù hợp với quy định của Thông tư số 91/2020/TT-BTC ngày 13/11/2020 của Bộ Tài chính quy định chỉ tiêu an toàn tài chính và biện pháp xử lý đối với các tổ chức kinh doanh chứng khoán không đáp ứng chỉ tiêu an toàn tài chính và các quy định pháp lý có liên quan đến việc lập và trình bày Báo cáo.

2. Đơn vị tiền tệ sử dụng trong kế toán

Đồng Việt Nam (VND) được sử dụng làm đơn vị tiền tệ để ghi sổ kế toán và trình bày trong Báo cáo.

III. THUYẾT MINH VỀ PHƯƠNG PHÁP LẬP BÁO CÁO TỶ LỆ AN TOÀN TÀI CHÍNH

1. Tỷ lệ vốn khả dụng

1.1 Tỷ lệ vốn khả dụng của Công ty được xác định theo công thức sau:

$$\text{Tỷ lệ vốn khả dụng} = \frac{\text{Vốn khả dụng} \times 100\%}{\text{Tổng giá trị rủi ro}}$$

Trong đó, tổng giá trị rủi ro là tổng các giá trị rủi ro thị trường, giá trị rủi ro thanh toán và giá trị rủi ro hoạt động.

1.2 Vốn khả dụng

Theo quy định trong 91/2020/TT-BTC ngày 13/11/2020, Vốn khả dụng của Công ty được xác định bằng tổng vốn chủ sở hữu có thể chuyển đổi thành tiền trong vòng 90 ngày, trong đó chỉ tiêu lợi nhuận chưa phân phối bao gồm cả lợi nhuận chưa thực hiện.

1.3 Giá trị rủi ro thị trường

Giá trị rủi ro thị trường là giá trị tương ứng với mức độ tổn thất có thể xảy ra khi giá thị trường của tài sản đang sở hữu và dự kiến sẽ sở hữu theo cam kết bảo lãnh phát hành biến động theo chiều hướng bất lợi và được Công ty xác định khi kết thúc ngày giao dịch theo công thức:

$$\text{Giá trị rủi ro thị trường} = \text{Vị thế ròng} \times \text{Giá tài sản} \times \text{Hệ số rủi ro thị trường}$$

Trong đó, vị thế ròng của chứng khoán là số lượng chứng khoán đang nắm giữ của Công ty tại thời điểm lập báo cáo, sau khi đã điều chỉnh giảm bớt số chứng khoán cho vay và tăng thêm số chứng khoán đi vay phù hợp với quy định của pháp luật.

Các tài sản không được xác định giá trị rủi ro thị trường gồm:

a. Chứng khoán được phát hành bởi các tổ chức có quan hệ với Công ty trong các trường hợp dưới đây:

- Là công ty mẹ, công ty con của tổ chức kinh doanh chứng khoán
- Là công ty con của công ty mẹ của tổ chức kinh doanh chứng khoán.

b. Chứng khoán có thời gian bị hạn chế chuyển nhượng còn lại, trên chín mươi (90) ngày, kể từ ngày tính toán

1.3 Giá trị rủi ro thanh toán

Giá trị rủi ro thanh toán là giá trị tương ứng với mức độ tổn thất có thể xảy ra khi đối tác không thể thanh toán đúng hạn hoặc chuyển giao tài sản đúng hạn như cam kết. Giá trị rủi ro thanh toán được xác định khi kết thúc ngày giao dịch của các hợp đồng, giao dịch như sau:

$$\text{Giá trị rủi ro thanh toán} = \text{Hệ số rủi ro thanh toán} \times \text{Giá trị tài sản tiềm ẩn rủi ro thanh toán}$$

CÔNG TY CỔ PHẦN CHỨNG KHOÁN THỦ ĐÔ
THUYẾT MINH BÁO CÁO TỶ LỆ AN TOÀN TÀI CHÍNH

Tại ngày 31 tháng 12 năm 2024

Đơn vị tính: Đồng Việt Nam

1.3 Giá trị rủi ro thanh toán (tiếp theo)

Trong trường hợp đối tác đã hoàn toàn mất khả năng thanh toán, toàn bộ khoản thiệt hại tính theo giá trị hợp đồng phải được giảm trừ khỏi vốn khả dụng.

1.4 Giá trị rủi ro hoạt động

Giá trị rủi ro hoạt động là giá trị tương ứng với mức độ tổn thất có thể xảy ra do lỗi kỹ thuật, lỗi hệ thống và quy trình nghiệp vụ, lỗi con người trong quá trình tác nghiệp, hoặc do thiếu vốn kinh doanh phát sinh từ các khoản chi phí, lỗ từ hoạt động đầu tư, hoặc do các nguyên nhân khác quan khác.

Giá trị rủi ro hoạt động của Công ty được xác định theo giá trị lớn hơn khi so sánh giữa hai tiêu chí: Tiêu chí một: 25% chi phí duy trì hoạt động của Công ty trong vòng 12 tháng liền kề tính tới tháng gần nhất; tiêu chí hai: 20% vốn pháp định theo quy định của pháp luật.


Chi phí duy trì hoạt động của Công ty được xác định bằng tổng chi phí phát sinh trong kỳ, trừ đi: chi phí khấu hao; dự phòng giảm giá đầu tư ngắn hạn; dự phòng giảm giá đầu tư dài hạn; dự phòng phải thu khó đòi.

Kế toán trưởng



Phan Thị Hoài Thu

Trưởng bộ phận Kiểm soát nội bộ



Nguyễn Thị Thùy Dương

Hà Nội, ngày 01 tháng 03 năm 2025

Người đại diện theo pháp luật -

Chủ tịch HĐQT



Phí Văn Thịnh