



CỘNG HÒA XÃ HỘI CHỦ NGHĨA VIỆT NAM
Độc lập – Tự do – Hạnh phúc

Số: 06/2025/CBTT-HVS

Tp. Hà Nội, ngày 05 tháng 03 năm 2025

(V/v: Báo cáo tỷ lệ an toàn tài chính đã
được kiểm toán năm 2024)

CÔNG BỐ THÔNG TIN

Kính gửi: Ủy ban Chứng khoán Nhà nước

- Công ty: **CÔNG TY CỔ PHẦN CHỨNG KHOÁN HVS VIỆT NAM**
- Địa chỉ trụ sở chính: Tầng 4 Trung tâm Thương mại Dịch vụ Cống Vị, số 2 Phố Liễu Giai, phường Cống Vị, quận Ba Đình, thành phố Hà Nội.
- Điện thoại: (84-24) 38869999 Fax: (84-24) 36888886
- Người thực hiện công bố thông tin: **Văn Lê Hằng** – Chức vụ: Chủ tịch Hội đồng quản trị
- Loại thông tin công bố:
 24 giờ 72 giờ bất thường theo yêu cầu định kỳ

Nội dung thông tin công bố:

Công ty Cổ phần Chứng Khoán HVS Việt Nam (HVS) công bố Báo cáo tỷ lệ an toàn tài chính đã được kiểm toán năm 2024 (*Chi tiết xem tại file đính kèm*).

Thông tin này đã được công bố trên trang thông tin điện tử của Công ty tại đường dẫn <https://hvs.vn/>.

Chúng tôi xin cam kết các thông tin công bố trên đây là đúng sự thật và hoàn toàn chịu trách nhiệm trước pháp luật về nội dung các thông tin đã công bố./.

Người thực hiện công bố thông tin

Nơi nhận:

- Như trên;
- Lưu VP./.



CHỦ TỊCH HĐQT
Văn Lê Hằng

**CÔNG TY CỔ PHẦN
CHỨNG KHOÁN HVS VIỆT NAM**
(Thành lập tại nước Cộng hòa Xã hội Chủ nghĩa Việt Nam)

**BÁO CÁO TỶ LỆ AN TOÀN TÀI CHÍNH
ĐÃ ĐƯỢC KIỂM TOÁN**

Tại ngày 31/12/2024

CÔNG TY CỔ PHẦN CHỨNG KHOÁN HVS VIỆT NAM

Tầng 4, Trung tâm Thương mại Dịch vụ Công Vị, Số 2 Phố Liễu Giai, P. Công Vị, Q. Ba Đình, TP. Hà Nội

MỤC LỤC

	Trang
BÁO CÁO CỦA HỘI ĐỒNG QUẢN TRỊ VÀ BAN TỔNG GIÁM ĐỐC	2 – 3
BÁO CÁO KIỂM TOÁN ĐỘC LẬP	4 – 5
BÁO CÁO TỶ LỆ AN TOÀN TÀI CHÍNH	6
BẢNG TỔNG HỢP CÁC CHỈ TIÊU RỦI RO VÀ VỐN KHẢ DỤNG	7
THUYẾT MINH BÁO CÁO TỶ LỆ AN TOÀN TÀI CHÍNH	8 – 26



BÁO CÁO CỦA HỘI ĐỒNG QUẢN TRỊ VÀ BAN TỔNG GIÁM ĐỐC

Hội đồng Quản trị và Ban Tổng Giám đốc Công ty Cổ phần Chứng khoán HVS Việt Nam (sau đây gọi tắt là "Công ty") đệ trình báo cáo này cùng với Báo cáo tỷ lệ an toàn tài chính tại ngày 31/12/2024 đã được kiểm toán.

THÀNH VIÊN HỘI ĐỒNG QUẢN TRỊ, BAN KIỂM SOÁT VÀ BAN TỔNG GIÁM ĐỐC

HỘI ĐỒNG QUẢN TRỊ

Các thành viên của Hội đồng Quản trị trong suốt năm và đến ngày lập báo cáo này gồm:

Bà Văn Lê Hằng	Chủ tịch (bổ nhiệm ngày 06/8/2024)
Bà Nguyễn Thị Thủy	Thành viên (bổ nhiệm ngày 06/8/2024)
Ông Trịnh Bình Long	Thành viên (bổ nhiệm ngày 06/8/2024)
Bà Trương Thị Hồng Nga	Chủ tịch (miễn nhiệm ngày 06/8/2024)
Ông Ngô Văn Đô	Thành viên (miễn nhiệm ngày 06/8/2024)
Ông Thái Đình Sỹ	Thành viên (miễn nhiệm ngày 06/8/2024)

BAN KIỂM SOÁT

Các thành viên của Ban Kiểm soát trong năm và đến ngày lập báo cáo này gồm:

Bà Mai Ngọc Anh	Trưởng ban (bổ nhiệm ngày 06/8/2024)
Ông Dư Bá Phước	Thành viên (bổ nhiệm ngày 06/8/2024)
Bà Ngô Thị Hồng Nhung	Thành viên (bổ nhiệm ngày 06/8/2024)
Bà Nguyễn Thị Tuyết	Trưởng ban (miễn nhiệm ngày 06/8/2024)
Bà Chu Hoàng Mai	Thành viên (miễn nhiệm ngày 06/8/2024)
Bà Đinh Hoài Hương	Thành viên (miễn nhiệm ngày 06/8/2024)

BAN TỔNG GIÁM ĐỐC

Thành viên của Ban Tổng Giám đốc trong năm và đến ngày lập báo cáo này gồm:

Ông Tiền Quốc Việt	Tổng Giám đốc (bổ nhiệm ngày 07/8/2024)
Bà Phạm Thị Giang	Tổng Giám đốc (miễn nhiệm ngày 06/8/2024)

NGƯỜI ĐẠI DIỆN PHÁP LUẬT

Người đại diện theo pháp luật của Công ty từ ngày 01/01/2024 đến ngày 05/8/2024 theo Giấy phép điều chỉnh Giấy phép thành lập và hoạt động công ty chứng khoán gắn nhất số 43/GPĐC-UBCK ngày 26/5/2022 là bà Phạm Thị Giang.

Người đại diện theo pháp luật của Công ty kể từ ngày 06/8/2024 theo Nghị quyết Hội đồng Quản trị số 07/2024/NQ/HĐQT-HVS ngày 06/8/2024 và Giấy phép điều chỉnh Giấy phép thành lập và hoạt động công ty chứng khoán số 86/GPĐC-UBCK ngày 21/11/2024 là bà Văn Lê Hằng.

KIỂM TOÁN VIÊN

Báo cáo tỷ lệ an toàn tài chính kèm theo được kiểm toán bởi Công ty TNHH Kiểm toán & Tư vấn RSM Việt Nam – Chi nhánh Hà Nội, thành viên Hãng RSM Quốc tế.

TRÁCH NHIỆM CỦA HỘI ĐỒNG QUẢN TRỊ VÀ BAN TỔNG GIÁM ĐỐC

Hội đồng Quản trị và Ban Tổng Giám đốc Công ty có trách nhiệm lập Báo cáo tỷ lệ an toàn tài chính phản ánh một cách trung thực và hợp lý các chỉ tiêu an toàn tài chính của Công ty tại ngày 31/12/2024. Trong việc lập Báo cáo tỷ lệ an toàn tài chính này, Hội đồng Quản trị và Ban Tổng Giám đốc cam đoan đã tuân thủ các yêu cầu sau:

- Báo cáo được xây dựng trên cơ sở số liệu được cập nhật tại ngày lập báo cáo theo đúng quy định tại Thông tư 91/2020/TT-BTC ngày 13/11/2020 của Bộ Tài chính quy định chỉ tiêu an toàn tài chính và biện pháp xử lý đối với các tổ chức kinh doanh chứng khoán không đáp ứng các chỉ tiêu an toàn tài chính;
- Đối với những vấn đề có thể ảnh hưởng đến tình hình tài chính của Công ty phát sinh sau ngày lập báo cáo này, chúng tôi sẽ cập nhật trong kỳ báo cáo tiếp theo;
- Chúng tôi xin hoàn toàn chịu trách nhiệm trước pháp luật về tính chính xác và trung thực của nội dung báo cáo.

BÁO CÁO CỦA HỘI ĐỒNG QUẢN TRỊ VÀ BAN TỔNG GIÁM ĐỐC (TIẾP)

CÔNG BỐ BÁO CÁO TỶ LỆ AN TOÀN TÀI CHÍNH

Hội đồng Quản trị và Ban Tổng Giám đốc công bố rằng, Báo cáo tỷ lệ an toàn tài chính kèm theo đây, xét trên các khía cạnh trọng yếu, được lập và trình bày phù hợp với Thông tư 91/2020/TT-BTC ngày 13/11/2020 của Bộ Tài chính quy định chỉ tiêu an toàn tài chính và biện pháp xử lý đối với các tổ chức kinh doanh chứng khoán không đáp ứng các chỉ tiêu an toàn tài chính.

Thay mặt và đại diện cho Hội đồng Quản trị và Ban Tổng Giám đốc,



Văn Lê Hằng
Chủ tịch Hội đồng Quản trị
Ngày 27 tháng 02 năm 2025

Số: 12/2025/RSMHN-ATTC

BÁO CÁO KIỂM TOÁN ĐỘC LẬP
V/v: Báo cáo tỷ lệ an toàn tài chính tại ngày 31/12/2024
của Công ty Cổ phần Chứng khoán HVS Việt Nam**Kính gửi: Các cổ đông, Hội đồng Quản trị, Ban Kiểm soát và Ban Tổng Giám đốc Công ty Cổ phần Chứng khoán HVS Việt Nam****Báo cáo kiểm toán về Báo cáo tỷ lệ an toàn tài chính**

Chúng tôi đã kiểm toán Báo cáo tỷ lệ an toàn tài chính tại ngày 31/12/2024 kèm theo của Công ty Cổ phần Chứng khoán HVS Việt Nam (sau đây gọi tắt là "Công ty") được trình bày từ trang 06 đến trang 26.

Trách nhiệm của Hội đồng Quản trị và Ban Tổng Giám đốc

Hội đồng Quản trị và Ban Tổng Giám đốc Công ty chịu trách nhiệm lập và trình bày trung thực và hợp lý Báo cáo tỷ lệ an toàn tài chính của Công ty theo các quy định tại Thông tư 91/2020/TT-BTC ngày 13/11/2020 của Bộ Tài chính quy định chỉ tiêu an toàn tài chính và biện pháp xử lý đối với các tổ chức kinh doanh chứng khoán không đáp ứng các chỉ tiêu an toàn tài chính và chịu trách nhiệm về hệ thống kiểm soát nội bộ mà Hội đồng Quản trị và Ban Tổng Giám đốc Công ty xác định là cần thiết để đảm bảo việc lập và trình bày Báo cáo tỷ lệ an toàn tài chính không có sai sót trọng yếu do gian lận hoặc nhầm lẫn.

Trách nhiệm của Kiểm toán viên

Trách nhiệm của chúng tôi là đưa ra ý kiến về Báo cáo tỷ lệ an toàn tài chính dựa trên kết quả của cuộc kiểm toán. Chúng tôi đã tiến hành kiểm toán theo các Chuẩn mực Kiểm toán Việt Nam. Các chuẩn mực này yêu cầu chúng tôi phải tuân thủ chuẩn mực và các quy định về đạo đức nghề nghiệp, phải lập kế hoạch và thực hiện công việc kiểm toán để đạt được sự đảm bảo hợp lý về việc liệu báo cáo tỷ lệ an toàn tài chính của Công ty có còn sai sót trọng yếu hay không.

Công việc kiểm toán bao gồm thực hiện các thủ tục nhằm thu thập các bằng chứng kiểm toán về các số liệu và các thuyết minh trên Báo cáo tỷ lệ an toàn tài chính. Các thủ tục kiểm toán được lựa chọn dựa trên xét đoán chuyên môn của kiểm toán viên, bao gồm đánh giá rủi ro có sai sót trọng yếu trong báo cáo tỷ lệ an toàn tài chính do gian lận hay nhầm lẫn. Khi thực hiện đánh giá các rủi ro này, kiểm toán viên đã xem xét hệ thống kiểm soát nội bộ của Công ty liên quan đến việc lập và trình bày Báo cáo tỷ lệ an toàn tài chính một cách trung thực, hợp lý nhằm thiết kế các thủ tục kiểm toán phù hợp với tình hình thực tế, tuy nhiên không nhằm mục đích đưa ra ý kiến về hiệu quả của hệ thống kiểm soát nội bộ của Công ty. Công việc kiểm toán cũng bao gồm đánh giá tính thích hợp của các chính sách kế toán đã được áp dụng cũng như đánh giá việc trình bày tổng thể Báo cáo tỷ lệ an toàn tài chính.

Chúng tôi tin tưởng rằng các bằng chứng kiểm toán mà chúng tôi đã thu thập được là đầy đủ và thích hợp làm cơ sở cho ý kiến kiểm toán của chúng tôi.

BÁO CÁO KIỂM TOÁN ĐỘC LẬP (TIẾP)

Ý kiến của Kiểm toán viên

Theo ý kiến của chúng tôi, Báo cáo tỷ lệ an toàn tài chính ngày 31/12/2024 của Công ty đã được lập và trình bày, trên các khía cạnh trọng yếu, phù hợp với các quy định của Thông tư 91/2020/TT-BTC ngày 13/11/2020 của Bộ Tài chính quy định chỉ tiêu an toàn tài chính và biện pháp xử lý đối với các tổ chức kinh doanh chứng khoán không đáp ứng các chỉ tiêu an toàn tài chính.

Chính sách lập báo cáo và giới hạn về sử dụng báo cáo kiểm toán

Chúng tôi xin lưu ý người đọc đến Thuyết minh 2.1 và Thuyết minh 3 mô tả các quy định áp dụng, các diễn giải và các chính sách lập Báo cáo tỷ lệ an toàn tài chính. Đồng thời như trình bày trong Thuyết minh 2.3, Báo cáo tỷ lệ an toàn tài chính được lập nhằm tuân thủ các quy định về lập và công bố thông tin về Báo cáo tỷ lệ an toàn tài chính của Công ty. Do đó, báo cáo này có thể không phù hợp để sử dụng cho các mục đích khác.



Hoàng Thị Vinh
Giám đốc Kiểm toán

Số Giấy CN Đăng ký hành nghề kiểm toán:
1678-2023-026-1

Thay mặt và đại diện

Công ty TNHH Kiểm toán & Tư vấn RSM Việt Nam
Thành viên Hãng RSM Quốc tế

Hà Nội, ngày 27 tháng 02 năm 2025

Lê Đại Dương
Kiểm toán viên

Số Giấy CN Đăng ký hành nghề kiểm toán:
4650-2021-026-1



CTCP CHỨNG KHOÁN HVS VIỆT NAM

Công văn số:.....

V/v: Báo cáo tỷ lệ an toàn tài chính

CỘNG HÒA XÃ HỘI CHỦ NGHĨA VIỆT NAM
Độc lập - Tự do - Hạnh phúc


Hà Nội, ngày 27 tháng 02 năm 2025


BÁO CÁO TỶ LỆ AN TOÀN TÀI CHÍNH
Tại ngày 31/12/2024

Kính gửi: Ủy ban Chứng khoán Nhà nước

Chúng tôi cam đoan rằng:

- (1) Báo cáo được xây dựng trên cơ sở số liệu được cập nhật tại ngày lập báo cáo theo đúng quy định tại Thông tư 91/2020/TT-BTC ngày 13/11/2020 của Bộ Tài chính quy định chỉ tiêu an toàn tài chính và biện pháp xử lý đối với các tổ chức kinh doanh chứng khoán không đáp ứng các chỉ tiêu an toàn tài chính;
- (2) Đối với những vấn đề có thể ảnh hưởng đến tình hình tài chính của Công ty phát sinh sau ngày lập báo cáo này, chúng tôi sẽ cập nhật trong kỳ báo cáo tiếp theo;
- (3) Chúng tôi xin hoàn toàn chịu trách nhiệm trước Pháp luật về tính chính xác và trung thực của nội dung báo cáo.


Đặng Thị Hồng Giang
Kế toán trưởng
Ngày 27 tháng 02 năm 2025


Nguyễn Thị Minh Quỳnh
Trưởng Bộ phận Kiểm soát nội bộ



Văn Lê Hằng
Chủ tịch Hội đồng Quản trị

CÔNG TY CỔ PHẦN CHỨNG KHOÁN HVS VIỆT NAM

Tầng 4, Trung tâm Thương mại Dịch vụ Công Vị,
Số 2 Phố Liễu Giai, P. Công Vị, Q. Ba Đình, TP. Hà Nội

BÁO CÁO TỶ LỆ AN TOÀN TÀI CHÍNH

Cho năm tài chính kết thúc ngày 31/12/2024

BÁO CÁO TỶ LỆ AN TOÀN TÀI CHÍNH


Tại ngày 31/12/2024


BẢNG TỔNG HỢP CÁC CHỈ TIÊU RỦI RO VÀ VỐN KHẢ DỤNG

Đơn vị tính: VND

STT	Các chỉ tiêu	Giá trị rủi ro/ vốn khả dụng (nếu có)	Ghi chú (nếu có)
1	Tổng giá trị rủi ro thị trường	-	
2	Tổng giá trị rủi ro thanh toán	40.000.000	
3	Tổng giá trị rủi ro hoạt động	2.000.000.000	
4	Tổng giá trị rủi ro (4=1+2+3)	2.040.000.000	
5	Vốn khả dụng	7.198.540.621	
6	Tỷ lệ vốn khả dụng (6=5/4)	353%	


Đặng Thị Hồng Giang
Kê toán trưởng
Ngày 27 tháng 02 năm 2025


Nguyễn Thị Minh Quỳnh
Trưởng Bộ phận Kiểm soát nội bộ


Văn Lê Hằng
Chủ tịch Hội đồng Quản trị



THUYẾT MINH BÁO CÁO TỶ LỆ AN TOÀN TÀI CHÍNH

Các thuyết minh này là bộ phận hợp thành và cần được đọc đồng thời với Báo cáo tỷ lệ an toàn tài chính kèm theo

1. ĐẶC ĐIỂM HOẠT ĐỘNG CỦA DOANH NGHIỆP

1.1 Hình thức sở hữu vốn

Công ty Cổ phần Chứng khoán HVS Việt Nam (dưới đây gọi tắt là "Công ty") là công ty cổ phần được thành lập theo Giấy phép hoạt động kinh doanh chứng khoán số 99/UBCK-GP do Ủy ban Chứng khoán Nhà nước cấp ngày 15/12/2008 và Giấy phép điều chỉnh Giấy phép thành lập và hoạt động kinh doanh chứng khoán gần nhất số 101/GPĐC-UBCK ngày 23/12/2024.

Vốn điều lệ theo Giấy phép hoạt động kinh doanh chứng khoán gần nhất là 50.200.000.000 VND, chia thành 5.020.000 cổ phiếu (mệnh giá 10.000 VND/cổ phiếu).

Trụ sở chính đăng ký hoạt động kinh doanh của Công ty theo Giấy phép thành lập và hoạt động chứng khoán được đặt tại Tầng 4, Trung tâm Thương mại Dịch vụ Cống Vị, Số 2 Phố Liễu Giai, Phường Cống Vị, Quận Ba Đình, Thành phố Hà Nội.

Tổng số nhân viên của Công ty tại ngày 31/12/2024 là 19 người (tại ngày 01/01/2024 là 06 người).

1.2 Lĩnh vực hoạt động

Công ty hoạt động trong lĩnh vực chứng khoán.

1.3 Ngành nghề kinh doanh

Theo Giấy phép hoạt động kinh doanh chứng khoán ban đầu, ngành nghề kinh doanh chính của Công ty bao gồm:

- Môi giới chứng khoán;
- Tư vấn đầu tư chứng khoán.

Theo Quyết định số 720/QĐ-UBCK ngày 30/8/2018 của Ủy ban Chứng khoán Nhà nước, Công ty đã tạm thời bị rút nghiệp vụ môi giới chứng khoán. Đến thời điểm lập Báo cáo này, căn cứ theo Điểm 6, Điều 3 Quy chế thành viên giao dịch thị trường niêm yết và đăng ký giao dịch tại Sở Giao dịch Chứng khoán Hà Nội ngày 01/11/2023, Công ty được phép đăng ký lại nghiệp vụ trên sau năm (05) năm kể từ ngày nêu trên. Công ty vẫn chưa đăng ký hoạt động môi giới trở lại, do đó, ngành nghề chính của Công ty là "Tư vấn đầu tư chứng khoán".

1.4 Chu kỳ sản xuất, kinh doanh thông thường

Chu kỳ sản xuất kinh doanh thông thường của Công ty là 12 tháng.

1.5 Đặc điểm hoạt động của doanh nghiệp trong năm tài chính có ảnh hưởng đến Báo cáo tài chính

Trong năm tài chính kết thúc ngày 31/12/2024, Công ty bị tạm đình chỉ toàn bộ hoạt động kể từ ngày 13/9/2024 theo Quyết định số 990/QĐ-UBCK ngày 13/9/2024 của Ủy ban Chứng khoán Nhà nước. Đến ngày 31/12/2024, do đã khắc phục các vấn đề dẫn đến việc đình chỉ hoạt động, Công ty được Ủy ban Chứng khoán Nhà nước chấm dứt tình trạng đình chỉ theo Quyết định số 1470/QĐ-UBCK và khởi phục hoạt động bình thường.

THUYẾT MINH BÁO CÁO TỶ LỆ AN TOÀN TÀI CHÍNH (TIẾP)

Các thuyết minh này là bộ phận hợp thành và cần được đọc đồng thời với Báo cáo tỷ lệ an toàn tài chính kèm theo

2. CƠ SỞ LẬP BÁO CÁO TỶ LỆ AN TOÀN TÀI CHÍNH VÀ NĂM TÀI CHÍNH

2.1 Các văn bản pháp lý và các diễn giải áp dụng

Báo cáo tỷ lệ an toàn tài chính của Công ty được lập và trình bày phù hợp với quy định trong Thông tư 91/2020-TT-BTC ngày 13/11/2020 của Bộ Tài chính ("Thông tư 91") quy định chỉ tiêu an toàn tài chính và biện pháp xử lý đối với các tổ chức kinh doanh chứng khoán không đáp ứng chỉ tiêu an toàn tài chính.

Báo cáo tỷ lệ an toàn tài chính này được lập trên cơ sở số liệu Báo cáo tài chính của Công ty tại ngày lập báo cáo.

2.2 Đơn vị tiền tệ sử dụng trong báo cáo

Đơn vị tiền tệ sử dụng trong báo cáo là Đồng Việt Nam (VND).

2.3 Mục đích sử dụng báo cáo

Báo cáo tỷ lệ an toàn tài chính tại ngày 31/12/2024 của Công ty được sử dụng với mục đích báo cáo cho Ủy ban Chứng khoán Nhà nước theo quy định hiện hành mà không được sử dụng cho mục đích nào khác. Vì thế, Báo cáo tỷ lệ an toàn tài chính này có thể không phù hợp để sử dụng cho các mục đích khác.



THUYẾT MINH BÁO CÁO TỶ LỆ AN TOÀN TÀI CHÍNH (TIẾP)

Các thuyết minh này là bộ phận hợp thành và cần được đọc đồng thời với Báo cáo tỷ lệ an toàn tài chính kèm theo

3. CÁC CHÍNH SÁCH LẬP BÁO CÁO TỶ LỆ AN TOÀN TÀI CHÍNH CHỦ YẾU

3.1 Tỷ lệ vốn khả dụng

Tỷ lệ vốn khả dụng là một thước đo mức độ an toàn tài chính của Công ty, phản ánh khả năng của Công ty trong việc thanh toán nhanh các nghĩa vụ tài chính và khả năng bù đắp các loại rủi ro phát sinh trong quá trình hoạt động kinh doanh của Công ty.

Tỷ lệ vốn khả dụng của Công ty được xác định theo công thức quy định trong Thông tư 91 như sau:

$$\text{Tỷ lệ vốn khả dụng} = \frac{\text{Vốn khả dụng} \times 100\%}{\text{Tổng giá trị rủi ro}}$$

Trong đó, tổng giá trị rủi ro là tổng các giá trị rủi ro thị trường, giá trị rủi ro thanh toán và giá trị rủi ro hoạt động.

Theo quy định của Thông tư 91, vốn khả dụng là vốn chủ sở hữu sẵn sàng để đáp ứng các nghĩa vụ đến hạn trong vòng chín mươi (90) ngày, cụ thể như sau:

- Vốn góp của chủ sở hữu, không bao gồm vốn cổ phần ưu đãi hoàn lại (nếu có);
- Thặng dư vốn cổ phần không bao gồm vốn cổ phần ưu đãi hoàn lại (nếu có);
- Quyền chọn chuyển đổi trái phiếu - Cấu phần vốn (đối với công ty chứng khoán có phát hành trái phiếu chuyển đổi);
- Vốn khác của chủ sở hữu;
- Chênh lệch đánh giá tài sản theo giá trị hợp lý;
- Chênh lệch tỷ giá hối đoái;
- Quỹ dự trữ bổ sung vốn điều lệ;
- Quỹ dự phòng tài chính và rủi ro nghiệp vụ;
- Quỹ khác thuộc vốn chủ sở hữu được trích lập phù hợp với quy định của pháp luật;
- Lợi nhuận chưa phân phối;
- Số dư dự phòng suy giảm giá trị tài sản;
- Năm mươi phần trăm (50%) phần giá trị tăng thêm của tài sản cố định được định giá lại theo quy định của pháp luật (trong trường hợp định giá tăng), hoặc trừ đi toàn bộ phần giá trị giảm đi (trong trường hợp định giá giảm);
- Các khoản giảm trừ (chi tiết tại Điều 5 Thông tư 91);
- Các khoản tăng thêm (chi tiết tại Điều 7 Thông tư 91);
- Vốn khác (nếu có).

3.2 Giá trị rủi ro thị trường

Giá trị rủi ro thị trường là giá trị tương ứng với mức độ tổn thất có thể xảy ra khi giá thị trường của tài sản đang sở hữu và dự kiến sẽ sở hữu theo cam kết bảo lãnh phát hành biến động theo chiều hướng bất lợi. Giá trị rủi ro thị trường được xác định theo Thông tư 91 như sau:

$$\text{Giá trị rủi ro thị trường} = \text{Vị thế ròng} \times \text{Giá tài sản} \times \text{Hệ số rủi ro thị trường}$$

Trong đó, vị thế ròng của chứng khoán là số lượng chứng khoán đang nắm giữ của Công ty tại thời điểm tính toán, sau khi đã điều chỉnh giảm bớt số chứng khoán cho vay và tăng thêm số chứng khoán đi vay phù hợp với quy định của pháp luật.

Các tài sản không được xác định giá trị rủi ro thị trường bao gồm:

- Cổ phiếu quỹ;
- Chứng khoán phát hành bởi các tổ chức có liên quan với Công ty;
- Chứng khoán có thời gian bị hạn chế chuyển nhượng còn lại trên chín mươi (90) ngày kể từ ngày tính toán;
- Trái phiếu, các công cụ nợ, giấy tờ có giá trên thị trường tiền tệ đã đáo hạn;
- Chứng khoán đã được phòng ngừa rủi ro bởi chứng quyền bán hoặc hợp đồng tương lai; Chứng quyền bán và hợp đồng quyền bán được dùng để phòng ngừa rủi ro cho chứng khoán cơ sở.

THUYẾT MINH BÁO CÁO TỶ LỆ AN TOÀN TÀI CHÍNH (TIẾP)*Các thuyết minh này là bộ phận hợp thành và cần được đọc đồng thời với Báo cáo tỷ lệ an toàn tài chính kèm theo***3. CÁC CHÍNH SÁCH LẬP BÁO CÁO TỶ LỆ AN TOÀN TÀI CHÍNH CHỦ YẾU (TIẾP)****3.2 Giá trị rủi ro thị trường (tiếp)****3.2.1 Giá tài sản**

Giá tài sản được xác định theo quy định của Thông tư 91, cụ thể như sau:

STT	Loại tài sản	Nguyên tắc định giá giao dịch trên thị trường
Tiền và các khoản tương đương tiền, công cụ thị trường tiền tệ		
1	Tiền (VND)	Số dư tài khoản tại ngày tính toán
2	Ngoại tệ	Giá trị quy đổi ra VND theo tỷ giá tại các tổ chức tín dụng được phép kinh doanh ngoại hối tính tại ngày tính toán
3	Tiền gửi kỳ hạn	Giá trị tiền gửi cộng lãi chưa được thanh toán tới ngày tính toán
4	Tín phiếu kho bạc, hối phiếu ngân hàng, thương phiếu, chứng chỉ tiền gửi có thể chuyển nhượng, trái phiếu và các công cụ thị trường tiền tệ chiết khấu	Giá mua cộng với lãi lũy kế tính đến ngày tính toán
Trái phiếu		
5	Trái phiếu niêm yết	<ul style="list-style-type: none"> ▪ Giá yết bình quân trên hệ thống giao dịch tại Sở Giao dịch Chứng khoán của giao dịch thông thường tại ngày giao dịch gần nhất cộng lãi lũy kế (nếu giá yết chưa bao gồm lãi lũy kế); ▪ Trường hợp không có giao dịch nhiều hơn hai (02) tuần tính đến ngày tính toán, là giá trị lớn nhất trong các giá trị sau: <ul style="list-style-type: none"> - Giá mua cộng lãi lũy kế; - Mệnh giá cộng lãi lũy kế; - Giá xác định theo phương pháp nội bộ của tổ chức kinh doanh chứng khoán, bao gồm cả lãi lũy kế. <p>Tức là: Max (Giá mua cộng lãi lũy kế, mệnh giá cộng lãi lũy kế, giá xác định theo phương pháp nội bộ, bao gồm cả lãi lũy kế).</p>
6	Trái phiếu không niêm yết	<p>Là giá trị lớn nhất trong các giá trị sau:</p> <ul style="list-style-type: none"> ▪ Giá yết (nếu có) trên các hệ thống báo giá do tổ chức kinh doanh chứng khoán lựa chọn, cộng lãi lũy kế; ▪ Giá mua cộng lãi lũy kế; ▪ Mệnh giá cộng lãi lũy kế; ▪ Giá theo quy định nội bộ của tổ chức kinh doanh chứng khoán, bao gồm cả lãi lũy kế. <p>Tức là: Max (Giá yết (nếu có), Giá mua cộng lãi lũy kế, Mệnh giá cộng lãi lũy kế, Giá xác định theo phương pháp nội bộ, bao gồm cả lãi lũy kế).</p>

THUYẾT MINH BÁO CÁO TỶ LỆ AN TOÀN TÀI CHÍNH (TIẾP)

Các thuyết minh này là bộ phận hợp thành và cần được đọc đồng thời với Báo cáo tỷ lệ an toàn tài chính kèm theo

3. CÁC CHÍNH SÁCH LẬP BÁO CÁO TỶ LỆ AN TOÀN TÀI CHÍNH CHỦ YẾU (TIẾP)

3.2 Giá trị rủi ro thị trường (tiếp)

3.2.1 Giá tài sản (tiếp)

STT	Loại tài sản	Nguyên tắc định giá giao dịch trên thị trường
Cổ phiếu		
7	Cổ phiếu niêm yết trên Sở Giao dịch Chứng khoán Thành phố Hồ Chí Minh	<ul style="list-style-type: none">▪ Giá đóng cửa của ngày giao dịch gần nhất ngày tính toán;▪ Trường hợp không có giao dịch nhiều hơn hai (02) tuần tính đến ngày tính toán, là giá trị lớn nhất trong các giá trị sau:<ul style="list-style-type: none">- Giá trị sổ sách;- Giá mua;- Giá theo phương pháp nội bộ của tổ chức kinh doanh chứng khoán. <p>Tức là: Max (Giá trị sổ sách, Giá mua, Giá xác định theo phương pháp nội bộ).</p>
8	Cổ phiếu niêm yết trên Sở Giao dịch Chứng khoán Hà Nội	<ul style="list-style-type: none">▪ Giá đóng cửa của ngày giao dịch gần nhất ngày tính toán;▪ Trường hợp không có giao dịch nhiều hơn hai (02) tuần tính đến ngày tính toán, là giá trị lớn nhất trong các giá trị sau:<ul style="list-style-type: none">- Giá trị sổ sách;- Giá mua;- Giá theo phương pháp nội bộ của tổ chức kinh doanh chứng khoán. <p>Tức là: Max (Giá trị sổ sách, Giá mua, Giá xác định theo phương pháp nội bộ).</p>
9	Cổ phiếu của công ty đại chúng đăng ký giao dịch trên hệ thống UPCOM	<ul style="list-style-type: none">▪ Giá đóng cửa của ngày giao dịch gần nhất ngày tính toán;▪ Trường hợp không có giao dịch nhiều hơn hai (02) tuần tính đến ngày tính toán, là giá trị lớn nhất trong các giá trị sau:<ul style="list-style-type: none">- Giá trị sổ sách;- Giá mua;- Giá theo phương pháp nội bộ của tổ chức kinh doanh chứng khoán. <p>Tức là: Max (Giá trị sổ sách, Giá mua, Giá xác định theo phương pháp nội bộ).</p>

THUYẾT MINH BÁO CÁO TỶ LỆ AN TOÀN TÀI CHÍNH (TIẾP)

Các thuyết minh này là bộ phận hợp thành và cần được đọc đồng thời với Báo cáo tỷ lệ an toàn tài chính kèm theo

3. CÁC CHÍNH SÁCH LẬP BÁO CÁO TỶ LỆ AN TOÀN TÀI CHÍNH CHỦ YẾU (TIẾP)

3.2 Giá trị rủi ro thị trường (tiếp)

3.2.1 Giá tài sản (tiếp)

STT	Loại tài sản	Nguyên tắc định giá giao dịch trên thị trường
Cổ phiếu		
10	Cổ phiếu đã đăng ký, lưu ký nhưng chưa niêm yết, chưa đăng ký giao dịch	<ul style="list-style-type: none">▪ Giá trị trung bình dựa trên báo giá của tối thiểu 03 công ty chứng khoán không phải là người có liên quan tại ngày giao dịch gần nhất trước thời điểm tính toán.▪ Trường hợp không có đủ báo giá của tối thiểu 03 công ty chứng khoán, là giá trị lớn nhất trong các giá trị sau:<ul style="list-style-type: none">- Giá từ các báo giá;- Giá của kỳ báo cáo gần nhất;- Giá trị sổ sách;- Giá mua;- Giá theo quy định nội bộ của tổ chức kinh doanh chứng khoán. <p>Tức là: Max (Giá từ các báo giá, Giá của kỳ báo cáo gần nhất, Giá trị sổ sách, Giá mua, Giá theo quy định nội bộ của tổ chức kinh doanh chứng khoán).</p>
11	Cổ phiếu bị đình chỉ giao dịch, hoặc hủy niêm yết hoặc hủy đăng ký giao dịch	<p>Là giá trị lớn nhất trong các giá trị sau:</p> <ul style="list-style-type: none">▪ Giá trị sổ sách;▪ Mệnh giá;▪ Giá theo phương pháp nội bộ của tổ chức kinh doanh chứng khoán. <p>Tức là: Max (Giá trị sổ sách, Mệnh giá, Giá xác định theo phương pháp nội bộ).</p>
12	Cổ phiếu của tổ chức trong tình trạng giải thể, phá sản	<p>80% giá trị thanh lý của cổ phiếu đó (giá cổ phiếu được chia do tổ chức giải thể, phá sản công bố hoặc giá trị sổ sách) tại ngày lập bảng cân đối kế toán gần nhất, hoặc giá theo quy định nội bộ của tổ chức kinh doanh chứng khoán.</p>
13	Cổ phần, phần vốn góp khác	<p>Là giá trị lớn nhất trong các giá trị sau:</p> <ul style="list-style-type: none">▪ Giá trị sổ sách;▪ Giá mua/giá trị vốn góp;▪ Giá theo quy định nội bộ của tổ chức kinh doanh chứng khoán. <p>Tức là: Max (Giá trị sổ sách, Giá mua/giá trị vốn góp, Giá theo quy định nội bộ của tổ chức kinh doanh chứng khoán).</p>

THUYẾT MINH BÁO CÁO TỶ LỆ AN TOÀN TÀI CHÍNH (TIẾP)

Các thuyết minh này là bộ phận hợp thành và cần được đọc đồng thời với Báo cáo tỷ lệ an toàn tài chính kèm theo

3. CÁC CHÍNH SÁCH LẬP BÁO CÁO TỶ LỆ AN TOÀN TÀI CHÍNH CHỦ YẾU (TIẾP)

3.2 Giá trị rủi ro thị trường (tiếp)

3.2.1 Giá tài sản (tiếp)

STT	Loại tài sản	Nguyên tắc định giá giao dịch trên thị trường
Quỹ/cổ phiếu của Công ty đầu tư chứng khoán		
14	Quỹ đóng đại chúng/Quỹ ETF	<ul style="list-style-type: none">Giá đóng cửa tại ngày giao dịch gần nhất ngày tính toán;Trường hợp không có giao dịch nhiều hơn hai (02) tuần tính đến ngày tính toán là: NAV/1CCQ tại kỳ báo cáo gần nhất trước ngày tính toán.
15	Quỹ thành viên/Quỹ mở/cổ phiếu của Công ty đầu tư chứng khoán phát hành riêng lẻ	Giá trị tài sản ròng NAV trên một đơn vị phần vốn góp/đơn vị chứng chỉ quỹ/cổ phiếu tại kỳ báo cáo gần nhất trước ngày tính toán
16	Các trường hợp khác	Theo quy định nội bộ của tổ chức kinh doanh chứng khoán
Tài sản cố định		
17	Quyền sử dụng đất	Giá trị được xác định bởi tổ chức định giá độc lập do tổ chức kinh doanh chứng khoán lựa chọn
18	Nhà cửa/vật kiến trúc bao gồm cả các hạng mục xây dựng cơ bản dở dang	Giá trị được xác định bởi tổ chức định giá độc lập do tổ chức kinh doanh chứng khoán lựa chọn/Chi phí xây dựng cơ bản dở dang lũy kế
19	Các trang thiết bị, máy móc, phương tiện...	Giá trị còn lại của tài sản
20	Các tài sản cố định khác	Giá trị được xác định bởi tổ chức định giá độc lập do tổ chức kinh doanh chứng khoán lựa chọn
Chứng khoán khác		
21	Chứng quyền có đảm bảo do tổ chức kinh doanh chứng khoán khác phát hành	<ul style="list-style-type: none">Giá đóng cửa tại ngày giao dịch gần nhất ngày tính toán;Giá mua (nếu chứng quyền có bảo đảm chưa niêm yết).
22	Cổ phiếu niêm yết trên thị trường nước ngoài	<ul style="list-style-type: none">Giá (theo đồng ngoại tệ) x Tỷ giá chuyển đổi sang đồng tại ngày tính toán;Giá đóng cửa tại ngày giao dịch gần nhất ngày tính toán;Trường hợp không có giao dịch nhiều hơn hai (02) tuần tính đến ngày tính toán, là giá trị lớn nhất trong các giá trị sau:<ul style="list-style-type: none">Giá trị sổ sách;Giá mua;Giá xác định theo phương pháp nội bộ của tổ chức kinh doanh chứng khoán. <p>Tức là: Max (Giá trị sổ sách, Giá mua, Giá xác định theo phương pháp nội bộ).</p>

THUYẾT MINH BÁO CÁO TỶ LỆ AN TOÀN TÀI CHÍNH (TIẾP)

Các thuyết minh này là bộ phận hợp thành và cần được đọc đồng thời với Báo cáo tỷ lệ an toàn tài chính kèm theo

3. CÁC CHÍNH SÁCH LẬP BÁO CÁO TỶ LỆ AN TOÀN TÀI CHÍNH CHỦ YẾU (TIẾP)

3.2 Giá trị rủi ro thị trường (tiếp)

3.2.2 Hệ số rủi ro thị trường

Hệ số rủi ro thị trường được xác định cho từng khoản mục tài sản theo quy định trong Thông tư 91 và được trình bày tại Bảng tính giá trị rủi ro của báo cáo.

3.2.3 Giá trị rủi ro thị trường tăng thêm

Giá trị rủi ro thị trường của các tài sản sẽ được điều chỉnh tăng thêm trong trường hợp Công ty đầu tư quá nhiều vào tài sản đó, ngoại trừ chứng khoán đang trong thời gian bảo lãnh phát hành theo hình thức cam kết chắc chắn, trái phiếu Chính phủ, trái phiếu được Chính phủ bảo lãnh. Giá trị rủi ro được điều chỉnh tăng theo nguyên tắc sau:

- Tăng thêm 10% trong trường hợp tổng giá trị của khoản đầu tư vào cổ phiếu và trái phiếu của một tổ chức chiếm từ trên 10% đến 15% vốn chủ sở hữu của Công ty;
- Tăng thêm 20% trong trường hợp tổng giá trị của khoản đầu tư vào cổ phiếu và trái phiếu của một tổ chức chiếm từ trên 15% đến 25% vốn chủ sở hữu của Công ty;
- Tăng thêm 30% trong trường hợp tổng giá trị của khoản đầu tư vào cổ phiếu và trái phiếu của một tổ chức chiếm từ trên 25% trở lên vốn chủ sở hữu của Công ty.

Các khoản cổ tức, trái tức, giá trị quyền ưu đãi của chứng khoán (nếu có) hoặc lãi của tiền gửi, các khoản tương đương tiền, công cụ chuyển nhượng, giấy tờ có giá được điều chỉnh tăng thêm vào giá trị tài sản khi xác định giá trị rủi ro thị trường.

3.3 Giá trị rủi ro thanh toán

Giá trị rủi ro thanh toán là giá trị tương ứng với mức độ tổn thất có thể xảy ra khi đối tác không thể thanh toán đúng hạn hoặc chuyển giao tài sản đúng hạn như cam kết. Giá trị rủi ro thanh toán được xác định khi kết thúc ngày giao dịch của các hợp đồng, giao dịch như sau:

- Tiền gửi có kỳ hạn tại các tổ chức tín dụng, chứng chỉ tiền gửi do các tổ chức tín dụng phát hành;
- Hợp đồng vay, mượn chứng khoán phù hợp với quy định của pháp luật;
- Hợp đồng bán có cam kết mua lại chứng khoán phù hợp với quy định của pháp luật;
- Hợp đồng mua có cam kết bán lại chứng khoán phù hợp với quy định của pháp luật;
- Hợp đồng cho vay mua ký quỹ chứng khoán niêm yết phù hợp với quy định của pháp luật;
- Hợp đồng bảo lãnh phát hành ký với các tổ chức khác trong tổ hợp bảo lãnh phát hành theo hình thức cam kết chắc chắn mà tổ chức kinh doanh chứng khoán là tổ chức bảo lãnh phát hành chính;
- Các khoản phải thu khách hàng trong hoạt động kinh doanh chứng khoán;
- Các khoản phải thu trái phiếu đã đáo hạn, các giấy tờ có giá; công cụ nợ đã đáo hạn mà chưa được thanh toán;
- Tài sản quá thời hạn chuyển giao, kể cả chứng khoán trong hoạt động kinh doanh của tổ chức kinh doanh chứng khoán, chứng khoán của khách hàng trong hoạt động môi giới chứng khoán.
- Các hợp đồng, giao dịch, các khoản sử dụng vốn ngoài các giao dịch, hợp đồng được ghi nhận ở các điểm a, b, c, d, đ, e, g Điều này; Các khoản phải thu từ mua bán nợ với đối tác giao dịch không phải công ty quản lý tài sản của các tổ chức tín dụng Việt Nam (VAMC), công ty trách nhiệm hữu hạn mua bán nợ Việt Nam (DATC).

Nguyên tắc xác định giá trị rủi ro thanh toán được xác định theo Thông tư 91 như sau: Giá trị rủi ro thanh toán = Giá trị tài sản tiềm ẩn rủi ro thanh toán x Hệ số rủi ro thanh toán.

Trong đó giá trị tài sản tiềm ẩn rủi ro thanh toán và hệ số rủi ro thanh toán được xác định theo Điều 10, Thông tư 91.

THUYẾT MINH BÁO CÁO TỶ LỆ AN TOÀN TÀI CHÍNH (TIẾP)

Các thuyết minh này là bộ phận hợp thành và cần được đọc đồng thời với Báo cáo tỷ lệ an toàn tài chính kèm theo

3. CÁC CHÍNH SÁCH LẬP BÁO CÁO TỶ LỆ AN TOÀN TÀI CHÍNH CHỦ YẾU (TIẾP)

3.3 Giá trị rủi ro thanh toán (tiếp)

3.3.1 Giá trị rủi ro thanh toán tăng thêm

Giá trị rủi ro thanh toán phải được điều chỉnh tăng thêm trong các trường hợp sau:

- Tăng thêm 10% trong trường hợp giá trị hợp đồng tiền gửi, chứng chỉ tiền gửi, khoản cho vay, khoản phải thu trong hạn, hợp đồng mua có cam kết bán lại chứng khoán, hợp đồng bán có cam kết mua lại chứng khoán, tổng giá trị các khoản vay đối với một tổ chức, cá nhân và nhóm tổ chức, cá nhân liên quan (nếu có), chiếm từ trên 10% đến 15% vốn chủ sở hữu;
- Tăng thêm 20% trong trường hợp giá trị hợp đồng tiền gửi, chứng chỉ tiền gửi, khoản cho vay, khoản phải thu trong hạn, hợp đồng mua có cam kết bán lại chứng khoán, hợp đồng bán có cam kết mua lại chứng khoán, tổng giá trị các khoản vay đối với một tổ chức, cá nhân và nhóm tổ chức, cá nhân liên quan (nếu có), trong hạn chiếm từ trên 15% đến 25% vốn chủ sở hữu;
- Tăng thêm 30% trong trường hợp giá trị hợp đồng tiền gửi, chứng chỉ tiền gửi, khoản cho vay, khoản phải thu trong hạn, hợp đồng mua có cam kết bán lại chứng khoán, hợp đồng bán có cam kết mua lại chứng khoán, tổng giá trị các khoản vay đối với một tổ chức, cá nhân và nhóm tổ chức, cá nhân liên quan (nếu có) hoặc một cá nhân và các bên liên quan tới cá nhân đó (nếu có), chiếm từ trên 25% vốn chủ sở hữu trở lên.

3.3.2 Bù trừ ròng song phương giá trị tài sản tiềm ẩn rủi ro thanh toán

Giá trị tài sản tiềm ẩn rủi ro thanh toán được bù trừ ròng song phương khi:

- Rủi ro thanh toán liên quan tới cùng một đối tác;
- Rủi ro thanh toán phát sinh đối với cùng một loại hình giao dịch;
- Việc bù trừ ròng song phương đã được các bên thống nhất trước bằng văn bản.

3.3.3 Giá trị rủi ro hoạt động

Giá trị rủi ro hoạt động là giá trị tương ứng với mức độ tổn thất có thể xảy ra do lỗi kỹ thuật, lỗi hệ thống và quy trình nghiệp vụ, lỗi con người trong quá trình tác nghiệp hoặc do thiếu vốn kinh doanh phát sinh từ các khoản chi phí, lỗ từ hoạt động đầu tư, hoặc do các nguyên nhân khách quan khác.

Giá trị rủi ro hoạt động của Công ty được xác định là giá trị lớn nhất của các giá trị sau:

- 25% chi phí duy trì hoạt động của Công ty trong vòng mười hai (12) tháng liền kề tính tới tháng gần nhất; hoặc
- 20% vốn pháp định theo quy định của pháp luật.

Chi phí duy trì hoạt động của Công ty được xác định bằng tổng chi phí phát sinh trong năm, trừ đi:

- Chi phí khấu hao;
- Chi phí hoặc hoàn nhập dự phòng suy giảm giá trị các tài sản tài chính ngắn hạn và tài sản thế chấp;
- Chi phí hoặc hoàn nhập dự phòng suy giảm giá trị các tài sản tài chính dài hạn;
- Chi phí hoặc hoàn nhập dự phòng suy giảm giá trị các khoản phải thu;
- Chi phí hoặc hoàn nhập dự phòng suy giảm giá trị các tài sản ngắn hạn khác;
- Chi phí chênh lệch giảm về đánh giá lại các tài sản tài chính ghi nhận thông qua lãi/lỗ;
- Chi phí lãi vay.

THUYẾT MINH BÁO CÁO TỶ LỆ AN TOÀN TÀI CHÍNH (TIẾP)

Các thuyết minh này là bộ phận hợp thành và cần được đọc đồng thời với Báo cáo tỷ lệ an toàn tài chính kèm theo

4. BẢNG TÍNH RỦI RO THỊ TRƯỜNG

Đơn vị tính: VND

Các hạng mục đầu tư		Hệ số rủi ro	Quy mô rủi ro	Giá trị rủi ro
		(1)	(2)	(3) = (1) x (2)
I. Tiền và các khoản tương đương tiền, công cụ thị trường tiền tệ			7.583.247.704	-
1	Tiền (VND)	0%	7.583.247.704	-
2	Các khoản tương đương tiền	0%	-	-
3	Giấy tờ có giá, công cụ chuyển nhượng trên thị trường tiền tệ, chứng chỉ tiền gửi	0%	-	-
II. Trái phiếu chính phủ				
4	Trái phiếu Chính phủ không trả lãi	0%		
5	Trái phiếu Chính phủ trả lãi suất cố định			
5.1	Trái phiếu Chính phủ (bao gồm công trái và trái phiếu công trình đã phát hành trước đây), trái phiếu Chính phủ các nước thuộc khối OECD hoặc được bảo lãnh bởi Chính phủ hoặc Ngân hàng Trung ương của các nước thuộc khối này, trái phiếu được phát hành bởi các tổ chức quốc tế IBRD, ADB, IADB, AFDB, EIB và EBRD, Trái phiếu chính quyền địa phương	3%		
III. Trái phiếu tổ chức tín dụng				
6	Trái phiếu tổ chức tín dụng có thời gian đáo hạn còn lại dưới 1 năm, kể cả trái phiếu chuyển đổi	3%		
	Trái phiếu tổ chức tín dụng có thời gian đáo hạn còn từ 1 năm đến dưới 3 năm, kể cả trái phiếu chuyển đổi	8%		
	Trái phiếu tổ chức tín dụng có thời gian đáo hạn còn lại từ 3 năm đến dưới 5 năm, kể cả trái phiếu chuyển đổi	10%		
	Trái phiếu tổ chức tín dụng có thời gian đáo hạn còn lại từ 5 năm trở lên, kể cả trái phiếu chuyển đổi	15%		
IV. Trái phiếu doanh nghiệp				
7	Trái phiếu doanh nghiệp niêm yết			
	Trái phiếu niêm yết có thời gian đáo hạn còn lại dưới 1 năm, kể cả trái phiếu chuyển đổi	8%		
	Trái phiếu niêm yết có thời gian đáo hạn còn lại từ 1 năm đến dưới 3 năm, kể cả trái phiếu chuyển đổi	10%		
	Trái phiếu niêm yết có thời gian đáo hạn còn lại từ 3 năm đến dưới 5 năm, kể cả trái phiếu chuyển đổi	15%		
	Trái phiếu niêm yết có thời gian đáo hạn còn lại từ 5 năm trở lên, kể cả trái phiếu chuyển đổi	20%		
8	Trái phiếu doanh nghiệp không niêm yết			
	Trái phiếu không niêm yết do doanh nghiệp niêm yết phát hành có thời gian đáo hạn còn lại dưới 1 năm, kể cả trái phiếu chuyển đổi	15%		



THUYẾT MINH BÁO CÁO TỶ LỆ AN TOÀN TÀI CHÍNH (TIẾP)

Các thuyết minh này là bộ phận hợp thành và cần được đọc đồng thời với Báo cáo tỷ lệ an toàn tài chính kèm theo

4. BẢNG TÍNH RỦI RO THỊ TRƯỜNG (TIẾP)

Đơn vị tính: VND

Các hạng mục đầu tư	Hệ số rủi ro	Quy mô rủi ro	Giá trị rủi ro
	(1)	(2)	(3) = (1) x (2)
IV. Trái phiếu doanh nghiệp			
8	Trái phiếu doanh nghiệp không niêm yết		
	Trái phiếu không niêm yết do doanh nghiệp niêm yết phát hành có thời gian đáo hạn còn lại từ 1 năm đến dưới 3 năm, kể cả trái phiếu chuyển đổi	20%	
	Trái phiếu không niêm yết do doanh nghiệp niêm yết phát hành có thời gian đáo hạn còn lại từ 3 năm đến dưới 5 năm, kể cả trái phiếu chuyển đổi	25%	
	Trái phiếu không niêm yết do doanh nghiệp niêm yết phát hành có thời gian đáo hạn còn lại từ 5 năm trở lên, kể cả trái phiếu chuyển đổi	30%	
	Trái phiếu không niêm yết do doanh nghiệp khác phát hành có thời gian đáo hạn còn lại dưới 1 năm, kể cả trái phiếu chuyển đổi	25%	
	Trái phiếu không niêm yết do doanh nghiệp khác phát hành có thời gian đáo hạn còn lại từ 1 năm đến dưới 3 năm, kể cả trái phiếu chuyển đổi	30%	
	Trái phiếu không niêm yết do doanh nghiệp khác phát hành có thời gian đáo hạn còn lại từ 3 năm đến dưới 5 năm, kể cả trái phiếu chuyển đổi	35%	
	Trái phiếu không niêm yết do doanh nghiệp khác phát hành có thời gian đáo hạn còn lại từ 5 năm trở lên, kể cả trái phiếu chuyển đổi	40%	
V. Cổ phiếu			
9	Cổ phiếu phổ thông, cổ phiếu ưu đãi của các tổ chức niêm yết tại Sở Giao dịch Chứng khoán Thành phố Hồ Chí Minh; Chứng chỉ quỹ mở	10%	
10	Cổ phiếu phổ thông, cổ phiếu ưu đãi của các tổ chức niêm yết tại Sở Giao dịch Chứng khoán Hà Nội	15%	
11	Cổ phiếu phổ thông, cổ phiếu ưu đãi các công ty đại chúng chưa niêm yết, đăng ký giao dịch qua hệ thống UPCOM	20%	
12	Cổ phiếu phổ thông, cổ phiếu ưu đãi của các công ty đại chúng đã đăng ký lưu ký nhưng chưa niêm yết hoặc đăng ký giao dịch; Cổ phiếu đang trong đợt phát hành lần đầu (IPO)	30%	
13	Cổ phiếu của các công ty đại chúng khác	50%	
VI. Chứng chỉ quỹ đầu tư chứng khoán			
14	Quỹ đại chúng, bao gồm cả công ty đầu tư chứng khoán đại chúng	10%	
15	Quỹ thành viên, công ty đầu tư chứng khoán riêng lẻ	30%	

THUYẾT MINH BÁO CÁO TỶ LỆ AN TOÀN TÀI CHÍNH (TIẾP)

Các thuyết minh này là bộ phận hợp thành và cần được đọc đồng thời với Báo cáo tỷ lệ an toàn tài chính kèm theo

4. BẢNG TÍNH RỦI RO THỊ TRƯỜNG (TIẾP)

Đơn vị tính: VND

Các hạng mục đầu tư		Hệ số rủi ro	Quy mô rủi ro	Giá trị rủi ro
		(1)	(2)	(3) = (1) x (2)
VII. Chứng khoán bị hạn chế giao dịch				
16	Chứng khoán công ty đại chúng chưa niêm yết bị nhắc nhở do chậm công bố thông tin báo cáo tài chính kiểm toán/soát xét theo quy định	30%		
17	Chứng khoán niêm yết bị cảnh báo	20%		
18	Chứng khoán niêm yết bị kiểm soát	25%		
19	Chứng khoán bị tạm ngừng, hạn chế giao dịch	40%		
20	Chứng khoán bị hủy niêm yết, hủy giao dịch	80%		
VIII. Chứng khoán phải sinh				
21	Hợp đồng tương lai chỉ số cổ phiếu	8%		
22	Hợp đồng tương lai trái phiếu Chính phủ	3%		
IX. Chứng khoán khác				
23	Cổ phiếu niêm yết trên các thị trường nước ngoài thuộc chỉ số đạt chuẩn	25%		
24	Cổ phiếu niêm yết trên các thị trường nước ngoài không thuộc các chỉ số đạt chuẩn	100%		
25	Chứng quyền có bảo đảm niêm yết trên Sở Giao dịch Chứng khoán Thành phố Hồ Chí Minh	8%		
26	Chứng quyền có bảo đảm niêm yết trên Sở Giao dịch Chứng khoán Hà Nội	10%		
27	Cổ phiếu, trái phiếu của công ty chưa đại chúng phát hành không có báo cáo tài chính kiểm toán gần nhất đến thời điểm lập báo cáo hoặc có báo cáo tài chính kiểm toán nhưng có ý kiến kiểm toán là trái ngược, từ chối đưa ra ý kiến hoặc ý kiến không chấp thuận toàn phần	100%		
28	Cổ phần, phần vốn góp và các loại chứng khoán khác	80%		
29	Chứng quyền có bảo đảm do công ty chứng khoán phát hành			
30	Chứng khoán hình thành từ hoạt động phòng ngừa rủi ro cho chứng quyền có bảo đảm do công ty chứng khoán đã phát hành (trường hợp chứng quyền có bảo đảm không có lãi)			
31	Phần chênh lệch dương giữa giá trị chứng khoán cơ sở dùng để phòng ngừa rủi ro và giá trị chứng khoán cơ sở cần thiết để phòng ngừa rủi ro cho chứng quyền có bảo đảm			
X. Rủi ro tăng thêm (nếu có)				
TỔNG GIÁ TRỊ RỦI RO THỊ TRƯỜNG (I+II+III+IV+V+VI+VII+VIII+IX+X)			7.583.247.704	-

THUYẾT MINH BÁO CÁO TỶ LỆ AN TOÀN TÀI CHÍNH (TIẾP)

Các thuyết minh này là bộ phận hợp thành và cần được đọc đồng thời với Báo cáo tỷ lệ an toàn tài chính kèm theo

5. BẢNG TÍNH RỦI RO THANH TOÁN

	Giá trị rủi ro VND
Rủi ro trước thời hạn thanh toán (Thuyết minh 5.1)	40.000.000
Rủi ro quá thời hạn thanh toán (Thuyết minh 5.2)	-
Rủi ro tăng thêm (Thuyết minh 5.3)	-
	40.000.000

5.1 Rủi ro trước thời hạn thanh toán

Đơn vị tính: VND

TT	Loại hình giao dịch	Giá trị rủi ro					Tổng giá trị rủi ro	
		0%	0,8%	3,2%	4,8%	6,0%		8,0%
		(1)	(2)	(3)	(4)	(5)	(6)	
1	Tiền gửi có kỳ hạn, chứng chỉ tiền gửi, các khoản tiền cho vay không có tài sản bảo đảm, các khoản phải thu từ hoạt động kinh doanh chứng khoán và các khoản mục tiềm ẩn rủi ro thanh toán khác	-	-	-	-	-	40.000.000	40.000.000
2	Cho vay tài sản tài chính/Các thỏa thuận kinh tế có cùng bản chất	-	-	-	-	-	-	-
3	Vay tài sản tài chính/Các thỏa thuận kinh tế có cùng bản chất	-	-	-	-	-	-	-
4	Hợp đồng mua tài sản tài chính có cam kết bán lại/Các thỏa thuận kinh tế có cùng bản chất	-	-	-	-	-	-	-
5	Hợp đồng bán tài sản tài chính có cam kết mua lại/Các thỏa thuận kinh tế có cùng bản chất	-	-	-	-	-	-	-
I. TỔNG RỦI RO TRƯỚC THỜI HẠN THANH TOÁN							40.000.000	

Chi tiết hệ số rủi ro thanh toán theo đối tác được Công ty xác định như sau:

STT	Đối tác thanh toán cho Công ty	Hệ số rủi ro thanh toán
1	Chính phủ, các tổ chức phát hành được Chính phủ bảo lãnh và Ngân hàng Trung ương các nước thuộc khối OECD; Ủy ban Nhân dân tỉnh, thành phố trực thuộc Trung ương	0%
2	Sở Giao dịch Chứng khoán, Tổng công ty lưu ký và bù trừ chứng khoán Việt Nam	0,8%
3	Tổ chức tín dụng, tổ chức tài chính, tổ chức kinh doanh chứng khoán thành lập ở các nước thuộc khối OECD và có hệ số tín nhiệm đáp ứng các điều kiện khác theo quy định nội bộ của tổ chức kinh doanh chứng khoán	3,2%
4	Tổ chức tín dụng, tổ chức tài chính, tổ chức kinh doanh chứng khoán thành lập ngoài các nước OECD; hoặc thành lập tại các nước thuộc khối OECD và không đáp ứng các điều kiện khác theo quy định nội bộ của tổ chức kinh doanh chứng khoán	4,8%
5	Tổ chức tín dụng, tổ chức tài chính, tổ chức kinh doanh chứng khoán, quỹ đầu tư chứng khoán, công ty đầu tư chứng khoán thành lập và hoạt động tại Việt Nam	6%
6	Các tổ chức, cá nhân, đối tượng khác	8%

THUYẾT MINH BÁO CÁO TỶ LỆ AN TOÀN TÀI CHÍNH (TIẾP)

Các thuyết minh này là bộ phận hợp thành và cần được đọc đồng thời với Báo cáo tỷ lệ an toàn tài chính kèm theo

5. BẢNG TÍNH RỦI RO THANH TOÁN (TIẾP)

5.1 Rủi ro trước thời hạn thanh toán (tiếp)

Chi tiết rủi ro trước thời hạn thanh toán

Nội dung	Giá trị sổ sách VND	Giá trị tài sản đảm bảo VND	Giá trị không có tài sản đảm bảo VND	Hệ số rủi ro thanh toán theo đối tác VND	Giá trị rủi ro thanh toán VND
Phải thu các dịch vụ CTCK cung cấp	500.000.000	-	500.000.000	8%	40.000.000
Tổng cộng	500.000.000	-	500.000.000		40.000.000

5.2 Rủi ro quá thời hạn thanh toán

Đơn vị tính: VND

TT	Thời gian quá hạn	Hệ số rủi ro (%)	Quy mô rủi ro	Giá trị rủi ro
1	Từ 0 đến 15 ngày sau thời hạn thanh toán, chuyển giao chứng khoán	16%	-	-
2	Từ 16 đến 30 ngày sau thời hạn thanh toán, chuyển giao chứng khoán	32%	-	-
3	Từ 31 đến 60 ngày sau thời hạn thanh toán, chuyển giao chứng khoán	48%	-	-
4	Từ 60 ngày trở đi	100%	-	-

II. TỔNG RỦI RO QUÁ THỜI HẠN THANH TOÁN



THUYẾT MINH BÁO CÁO TỶ LỆ AN TOÀN TÀI CHÍNH (TIẾP)

Các thuyết minh này là bộ phận hợp thành và cần được đọc đồng thời với Báo cáo tỷ lệ an toàn tài chính kèm theo

6. BẢNG TÍNH RỦI RO HOẠT ĐỘNG (TÍNH TRONG VÒNG 12 THÁNG)

Đơn vị tính: VND

I	Tổng chi phí hoạt động phát sinh trong vòng 12 tháng tính tới 31/12/2024	1.909.744.181
II	Các khoản giảm trừ khỏi tổng chi phí	49.507.724
	1. Chi phí khấu hao	49.507.724
	2. Chi phí/Hoàn nhập dự phòng suy giảm giá trị các tài sản tài chính và tài sản thế chấp	-
	3. Chi phí/Hoàn nhập dự phòng suy giảm giá trị các tài sản tài chính dài hạn	-
	4. Chi phí/Hoàn nhập dự phòng suy giảm giá trị các khoản phải thu	-
	5. Chi phí/Hoàn nhập dự phòng suy giảm giá trị tài sản ngắn hạn khác	-
	6. Chi phí chênh lệch giảm về đánh giá lại các tài sản tài chính ghi nhận thông qua lãi/lỗ	-
	7. Chi phí lãi vay	-
III	Tổng chi phí sau khi giảm trừ (III=I-II)	1.860.236.457
IV	25% Tổng chi phí sau khi giảm trừ (IV=25% III)	465.059.114
V	20% Vốn pháp định của tổ chức kinh doanh chứng khoán	2.000.000.000
	TỔNG GIÁ TRỊ RỦI RO HOẠT ĐỘNG (C=Max {IV, V})	2.000.000.000

3/12/2024
CỔ
C
CHỨ
HVS
/AN 3-

THUYẾT MINH BÁO CÁO TỶ LỆ AN TOÀN TÀI CHÍNH (TIẾP)

Các thuyết minh này là bộ phận hợp thành và cần được đọc đồng thời với Báo cáo tỷ lệ an toàn tài chính kèm theo

7. BẢNG TÍNH VỐN KHẢ DỤNG

Đơn vị tính: VND

STT	NỘI DUNG	Vốn khả dụng		
		Vốn khả dụng	Khoản giảm trừ	Khoản tăng thêm
A	Vốn chủ sở hữu	(1)	(2)	(3)
1	Vốn góp của chủ sở hữu không bao gồm cổ phần ưu đãi hoàn lại (nếu có)	50.200.000.000		
2	Thặng dư vốn cổ phần không bao gồm cổ phần ưu đãi hoàn lại (nếu có)	-		
3	Cổ phiếu quỹ	-		
4	Quyền chọn chuyển đổi trái phiếu - Cấu phần vốn	-		
5	Vốn khác của chủ sở hữu	-		
6	Chênh lệch đánh giá tài sản theo giá trị hợp lý	-		
7	Quỹ dự trữ bổ sung vốn điều lệ	-		
8	Quỹ dự phòng tài chính và rủi ro nghiệp vụ	-		
9	Quỹ khác thuộc vốn chủ sở hữu	-		
10	Lợi nhuận chưa phân phối	(40.167.425.268)		
11	Số dự dự phòng suy giảm giá trị tài sản	-		
12	Chênh lệch đánh giá lại tài sản cố định	-		
13	Chênh lệch tỷ giá hối đoái	-		
14	Các khoản nợ có thể chuyển đổi	-		
15	Toàn bộ phần giảm đi hoặc tăng thêm của các chứng khoán tại chỉ tiêu đầu tư tài chính	-		
16	Vốn khác (nếu có)	-		
1A	Tổng			10.032.574.732
B	Tài sản ngắn hạn			
I	Tài sản tài chính			
1	Tiền và các khoản tương đương tiền			
2	Các tài sản tài chính ghi nhận thông qua lãi/lỗ (FVTPL)			
	- Chứng khoán tiềm ẩn rủi ro thị trường			
	- Chứng khoán bị giảm trừ khỏi vốn khả dụng			
3	Các khoản đầu tư nắm giữ đến ngày đáo hạn (HTM)			
	- Chứng khoán tiềm ẩn rủi ro thị trường			
	- Chứng khoán bị giảm trừ khỏi vốn khả dụng			
4	Các khoản cho vay			
5	Tài sản tài chính sẵn sàng để bán (AFS)			
	- Chứng khoán tiềm ẩn rủi ro thị trường			
	- Chứng khoán bị giảm trừ khỏi vốn khả dụng			
6	Dự phòng suy giảm giá trị các tài sản tài chính và tài sản thế chấp			
7	Các khoản phải thu (Phải thu bán các tài sản tài chính; Phải thu và dự thu cổ tức, tiền lãi từ các tài sản tài chính)			
	- Các khoản phải thu có thời hạn thanh toán còn lại từ 90 ngày trở xuống			
	- Các khoản phải thu có thời hạn thanh toán còn lại trên 90 ngày			
8	Chứng quyền có bảo đảm chưa phát hành hết			

THUYẾT MINH BÁO CÁO TỶ LỆ AN TOÀN TÀI CHÍNH (TIẾP)

Các thuyết minh này là bộ phận hợp thành và cần được đọc đồng thời với Báo cáo tỷ lệ an toàn tài chính kèm theo

7. BẢNG TÍNH VỐN KHẢ DỤNG (TIẾP)

Đơn vị tính: VND

STT	NỘI DUNG	Vốn khả dụng		
		Vốn khả dụng	Khoản giảm trừ	Khoản tăng thêm
		(1)	(2)	(3)
B	Tài sản ngắn hạn			
I	Tài sản tài chính			
9	Chứng khoán cơ sở phục vụ mục đích phòng ngừa rủi ro khi phát hành chứng quyền có bảo đảm			
10	Phải thu các dịch vụ công ty chứng khoán cung cấp			
	- Các khoản phải thu có thời hạn thanh toán còn lại từ 90 ngày trở xuống - Các khoản phải thu có thời hạn thanh toán còn lại trên 90 ngày			
11	Phải thu nội bộ			
	- Phải thu nội bộ có thời hạn thanh toán còn lại từ 90 ngày trở xuống - Phải thu nội bộ có thời hạn thanh toán còn lại trên 90 ngày			
12	Phải thu về lỗi giao dịch chứng khoán			
	- Các khoản phải thu có thời hạn thanh toán còn lại từ 90 ngày trở xuống - Các khoản phải thu có thời hạn thanh toán còn lại trên 90 ngày			
13	Các khoản phải thu khác			
	- Các khoản phải thu có thời hạn thanh toán còn lại từ 90 ngày trở xuống - Các khoản phải thu có thời hạn thanh toán còn lại trên 90 ngày		354.320.000	
14	Dự phòng suy giảm giá trị các khoản phải thu			
II	Tài sản ngắn hạn khác			
1	Tạm ứng			
	- Tạm ứng có thời hạn hoàn ứng còn lại từ 90 ngày trở xuống - Tạm ứng có thời hạn hoàn ứng còn lại trên 90 ngày		160.461.853	
2	Vật tư văn phòng, công cụ dụng cụ		34.770.357	
3	Chi phí trả trước ngắn hạn			
4	Cầm cố, thế chấp, ký quỹ, ký cược ngắn hạn			
5	Thuế giá trị gia tăng được khấu trừ			
6	Thuế và các khoản khác phải thu Nhà nước			
7	Tài sản ngắn hạn khác			
8	Dự phòng suy giảm giá trị tài sản ngắn hạn khác			
1B	Tổng			549.552.210

THUYẾT MINH BÁO CÁO TỶ LỆ AN TOÀN TÀI CHÍNH (TIẾP)

Các thuyết minh này là bộ phận hợp thành và cần được đọc đồng thời với Báo cáo tỷ lệ an toàn tài chính kèm theo

7. BẢNG TÍNH VỐN KHẢ DỤNG (TIẾP)

Đơn vị tính: VND

STT	NỘI DUNG	Vốn khả dụng		
		Vốn khả dụng	Khoản giảm trừ	Khoản tăng thêm
C	Tài sản dài hạn			
I	Tài sản tài chính dài hạn			
1	Các khoản phải thu dài hạn			
2	Các khoản đầu tư			
	Các khoản đầu tư nắm giữ đến ngày đáo hạn			
2.1	- Chứng khoán tiềm ẩn rủi ro thị trường			
	- Chứng khoán bị giảm trừ khỏi vốn khả dụng			
2.2	Đầu tư vào công ty con			
2.3	Đầu tư dài hạn khác			
			1.143.932.522	
II	Tài sản cố định			
III	Bất động sản đầu tư			
IV	Chi phí xây dựng cơ bản dở dang			
V	Tài sản dài hạn khác			
1	Cầm cố, thế chấp, ký quỹ, ký cược dài hạn		602.801.600	
2	Chi phí trả trước dài hạn		537.747.779	
3	Tài sản thuê thu nhập hoãn lại			
4	Tiền nộp quỹ hỗ trợ thanh toán			
5	Tài sản dài hạn khác			
VI	Dự phòng suy giảm giá trị tài sản dài hạn			
	Các chỉ tiêu tài sản bị coi là khoản ngoại trừ, có ý kiến trái ngược hoặc từ chối đưa ra ý kiến tại báo cáo tài chính đã được kiểm toán, soát xét mà không bị tính giảm trừ theo quy định tại Điều 5			
				2.284.481.901
1C	Tổng			
D	Tài khoản ký quỹ đảm bảo			
I	Dự phòng suy giảm giá trị tài sản dài hạn			
1	Giá trị ký quỹ			
1.1	Giá trị đóng góp vào quỹ hỗ trợ thanh toán của Tổng công ty lưu ký và bù trừ chứng khoán Việt Nam			
1.2	Giá trị đóng góp vào quỹ bù trừ của đối tác thanh toán trung tâm đối với vị thế mở của chính thành viên bù trừ			
1.3	Khoản ký quỹ bằng tiền và giá trị bảo lãnh thanh toán của ngân hàng khi phát hành chứng quyền có bảo đảm			
2	Giá trị tài sản bảo đảm cho các nghĩa vụ phải trả có thời hạn còn lại trên 90 ngày			
1D	Tổng			
	VỐN KHẢ DỤNG = 1A-1B-1C-1D			7.198.540.621



CÔNG TY CỔ PHẦN CHỨNG KHOÁN HVS VIỆT NAM

Tầng 4, Trung tâm Thương mại Dịch vụ Cổng Việt,
Số 2 Phố Liễu Giai, P. Cổng Việt, Q. Ba Đình, TP. Hà Nội

BÁO CÁO TỶ LỆ AN TOÀN TÀI CHÍNH
Cho năm tài chính kết thúc ngày 31/12/2024

THUYẾT MINH BÁO CÁO TỶ LỆ AN TOÀN TÀI CHÍNH (TIẾP)

Các thuyết minh này là bộ phận hợp thành và cần được đọc đồng thời với Báo cáo tỷ lệ an toàn tài chính kèm theo

8. CÁC SỰ KIỆN PHÁT SINH SAU NGÀY KẾT THÚC NĂM TÀI CHÍNH

Tại ngày phát hành Báo cáo này, theo Nghị quyết HĐQT số 01/2025/NQ/HĐQT-HVS ngày 06/01/2025, Công ty đã phê duyệt thực hiện tiếp việc tăng vốn điều lệ từ 50,2 tỷ VND lên 300,2 tỷ VND đã được thông qua tại Nghị quyết ĐHĐCĐ số 01/2024 ngày 19/04/2024. Theo đó, thời gian thực hiện phát hành dự kiến trong Quý 1, 2 năm 2025. Thời điểm phát hành cụ thể được HĐQT quyết định phù hợp với chấp thuận của Ủy ban Chứng khoán Nhà nước.

Ngoài sự kiện nêu trên, không có sự kiện quan trọng nào xảy ra sau ngày kết thúc năm tài chính cần phải điều chỉnh hoặc công bố trong Báo cáo tài chính của Công ty cho năm tài chính kết thúc ngày 31/12/2024.

Đặng Thị Hồng Giang
Kê toán trưởng
Ngày 27 tháng 02 năm 2025

Nguyễn Thị Minh Quỳnh
Trưởng Bộ phận Kiểm soát nội bộ

Văn Lê Hằng
Chủ tịch Hội đồng Quản trị