

CÔNG TY CỔ PHẦN QUẢN LÝ QUỸ QUỐC TẾ
BÁO CÁO TỶ LỆ AN TOÀN TÀI CHÍNH
ĐÃ ĐƯỢC SOÁT XÉT
TẠI NGÀY 30 THÁNG 06 NĂM 2025



Hà Nội, tháng 10 năm 2025

MỤC LỤC

NỘI DUNG	TRANG
BÁO CÁO CỦA HỘI ĐỒNG QUẢN TRỊ VÀ BAN TỔNG GIÁM ĐỐC	2 - 3
BÁO CÁO SOÁT XÉT VỀ BÁO CÁO TỶ LỆ AN TOÀN TÀI CHÍNH	4 - 5
BÁO CÁO TỶ LỆ AN TOÀN TÀI CHÍNH	6 - 19
THUYẾT MINH BÁO CÁO TỶ LỆ AN TOÀN TÀI CHÍNH	20 - 32

BÁO CÁO CỦA HỘI ĐỒNG QUẢN TRỊ VÀ BAN TỔNG GIÁM ĐỐC

Hội đồng Quản trị và Ban Tổng Giám đốc Công ty Cổ phần Quản lý Quỹ Quốc tế (sau đây gọi tắt là “Công ty”) đệ trình Báo cáo này cùng với Báo cáo tỷ lệ an toàn tài chính tại ngày 30/06/2025 của Công ty đã được soát xét kèm theo và đã được Hội đồng Quản trị và Ban Tổng Giám đốc Công ty phê duyệt.

HỘI ĐỒNG QUẢN TRỊ VÀ BAN TỔNG GIÁM ĐỐC

Hội đồng Quản trị và Ban Tổng Giám đốc Công ty bao gồm: Hội đồng Quản trị (“HĐQT”), Ban Tổng Giám đốc, Ban Kiểm soát đã điều hành Công ty tại ngày 30/06/2025 và đến ngày lập Báo cáo này gồm:

Hội đồng Quản trị

Ông Lê Xuân Tùng	Chủ tịch
Ông Lê Tiến Dũng	Thành viên
Bà Trịnh Ngọc Duyên	Thành viên

Ban Tổng Giám đốc

Ông Nguyễn Quốc Bình	Tổng Giám đốc
Bà Trần Mỹ Linh	Phó Tổng Giám đốc
Ông Bé Công Sơn	Phó Tổng Giám đốc
Ông Kuo Tung - Lin	Phó Tổng Giám đốc

Ban Kiểm soát

Ông Trần Hùng Cường	Trưởng Ban Kiểm soát
---------------------	----------------------

NGƯỜI ĐẠI DIỆN THEO PHÁP LUẬT

Người đại diện pháp luật của Công ty đến ngày lập báo cáo này là Ông Lê Xuân Tùng - Chủ tịch Hội đồng quản trị.

CÁC SỰ KIỆN QUAN TRỌNG

Hội đồng Quản trị và Ban Tổng Giám đốc Công ty khẳng định rằng, ngoài thông tin đã nêu tại Thuyết minh số 04 Phần Thuyết minh Báo cáo tỷ lệ an toàn tài chính, không có sự kiện quan trọng nào khác, yêu cầu phải điều chỉnh hoặc công bố trong Báo cáo tỷ lệ an toàn tài chính kèm theo.

KIỂM TOÁN VIÊN

Báo cáo tỷ lệ an toàn tài chính tại ngày 30/06/2025 kèm theo được soát xét bởi Công ty TNHH Kiểm toán và Tư vấn UHY.

TRÁCH NHIỆM CỦA HỘI ĐỒNG QUẢN TRỊ VÀ BAN TỔNG GIÁM ĐỐC

Hội đồng Quản trị và Ban Tổng Giám đốc Công ty có trách nhiệm lập Báo cáo tỷ lệ an toàn tài chính phản ánh một cách trung thực, hợp lý về tỷ lệ an toàn tài chính tại thời điểm báo cáo và được Hội đồng quản trị phê duyệt. Do việc lập Báo cáo này liên quan đến nhiều thông tin trình bày trên Báo cáo tài chính nên trong việc lập Báo cáo này cũng như toàn bộ các chi tiêu khác của Báo cáo tài chính nói chung, Hội đồng Quản trị và Ban Tổng Giám đốc được yêu cầu phải:

- Lựa chọn các chính sách kế toán thích hợp và áp dụng các chính sách đó một cách nhất quán;
- Đưa ra các phán đoán và ước tính một cách hợp lý và thận trọng;

BÁO CÁO CỦA HỘI ĐỒNG QUẢN TRỊ VÀ BAN TỔNG GIÁM ĐỐC (TIẾP)

TRÁCH NHIỆM CỦA HỘI ĐỒNG QUẢN TRỊ VÀ BAN TỔNG GIÁM ĐỐC (TIẾP)

- Lập Báo cáo tỷ lệ an toàn tài chính trên cơ sở hoạt động liên tục trừ trường hợp không thể cho rằng Công ty sẽ tiếp tục hoạt động kinh doanh;
- Đối với những vấn đề có ảnh hưởng tới tình hình tài chính của Công ty sau ngày lập báo cáo này Công ty sẽ cập nhật trong các kỳ tiếp theo; và
- Công ty hoàn toàn chịu trách nhiệm trước pháp luật về tính chính xác và trung thực của nội dung báo cáo.

Hội đồng Quản trị và Ban Tổng Giám đốc xác nhận rằng Công ty đã tuân thủ các yêu cầu nêu trên trong việc lập Báo cáo tỷ lệ an toàn tài chính.

Hội đồng Quản trị và Ban Tổng Giám đốc Công ty đảm bảo rằng hệ thống thông tin và hệ thống kiểm soát nội bộ được xây dựng và duy trì để đảm bảo tỷ lệ an toàn tài chính được phản ánh trung thực, hợp lý tại bất cứ thời điểm nào theo những yêu cầu của Thông tư 91/2020/TT-BTC ngày 13/11/2020 của Bộ Tài chính quy định chi tiêu an toàn tài chính và biện pháp xử lý đối với các tổ chức kinh doanh Chứng khoán không đáp ứng chỉ tiêu an toàn tài chính trong việc lập và trình bày Báo cáo tỷ lệ an toàn tài chính tại ngày 30/09/2025.

Hội đồng Quản trị và Ban Tổng Giám đốc cam kết rằng Công ty đã tuân thủ Nghị định 155/2020/NĐ-CP của Chính phủ ngày 30/12/2020 hướng dẫn về quy định chi tiết thi hành một số điều của Luật Chứng khoán và Công ty không vi phạm nghĩa vụ công bố thông tin theo quy định tại Thông tư số 96/2020/TT-BTC ngày 16/11/2020 của Bộ tài chính hướng dẫn về việc công bố thông tin trên thị trường Chứng khoán.

Thay mặt Hội đồng Quản trị và Ban Tổng Giám đốc



Lê Xuân Tùng

Chủ tịch Hội đồng Quản trị

Hà Nội, ngày 31 tháng 10 năm 2025

Số: 1174/2025/UHY - BCSX

BÁO CÁO SOÁT XÉT BÁO CÁO TỶ LỆ AN TOÀN TÀI CHÍNH

Về Báo cáo tỷ lệ an toàn tài chính tại ngày 30/06/2025
của Công ty Cổ phần Quản lý Quỹ Quốc tế

**Kính gửi: Hội đồng Quản trị và Ban Tổng Giám đốc
Công ty Cổ phần Quản lý Quỹ Quốc tế**

Chúng tôi đã tiến hành soát xét Báo cáo tỷ lệ an toàn tài chính tại ngày 30/06/2025 của Công ty Cổ phần Quản lý Quỹ Quốc tế (sau đây gọi tắt là “Công ty”). Báo cáo tỷ lệ an toàn tài chính của Công ty được lập ngày 31 tháng 10 năm 2025, trình bày từ trang 06 đến trang 32, đã được Hội đồng Quản trị và Ban Tổng Giám đốc của Công ty lập theo các quy định về lập và trình bày báo cáo tại Thông tư số 91/2020/TT-BTC ngày 13/11/2020 của Bộ Tài chính quy định chỉ tiêu an toàn tài chính và biện pháp xử lý đối với các tổ chức kinh doanh chứng khoán không đáp ứng các chỉ tiêu an toàn tài chính.

Trách nhiệm của Hội đồng Quản trị và Ban Tổng Giám đốc

Hội đồng Quản trị và Ban Tổng Giám đốc Công ty có trách nhiệm lập Báo cáo tỷ lệ an toàn tài chính (Báo cáo tỷ lệ vốn khả dụng) phù hợp với quy định của Thông tư số 91/2020/TT-BTC ngày 13/11/2020 của Bộ Tài chính về việc quy định chỉ tiêu an toàn tài chính và biện pháp xử lý đối với tổ chức kinh doanh Chứng khoán không đáp ứng chỉ tiêu an toàn tài chính và chịu trách nhiệm về kiểm soát nội bộ mà Hội đồng Quản trị và Ban Tổng Giám đốc xác định là cần thiết để đảm bảo cho việc lập, trình bày Báo cáo tỷ lệ an toàn tài chính không có sai sót trọng yếu do gian lận hoặc nhầm lẫn và đã được Hội đồng Quản trị và Ban Tổng Giám đốc Công ty phê duyệt.

Trách nhiệm của Kiểm toán viên

Trách nhiệm của chúng tôi là đưa ra kết luận về Báo cáo tỷ lệ an toàn tài chính giữa niên độ dựa trên kết quả soát xét của chúng tôi. Chúng tôi đã thực hiện công việc soát xét theo Chuẩn mực Việt Nam về hợp đồng dịch vụ soát xét số 2410 - Soát xét thông tin tài chính giữa niên độ do kiểm toán viên độc lập của đơn vị thực hiện.

Công việc soát xét thông tin tài chính giữa niên độ bao gồm việc thực hiện các cuộc phỏng vấn, chủ yếu là phỏng vấn những người chịu trách nhiệm về các vấn đề tài chính kế toán, và thực hiện thủ tục phân tích và các thủ tục soát xét khác. Một cuộc soát xét về cơ bản có phạm vi hẹp hơn một cuộc kiểm toán được thực hiện theo các chuẩn mực kiểm toán Việt Nam và do vậy không cho phép chúng tôi đạt được sự đảm bảo rằng chúng tôi sẽ nhận biết được tất cả các vấn đề trọng yếu có thể được phát hiện trong một cuộc kiểm toán. Theo đó, chúng tôi không đưa ra ý kiến kiểm toán.

Kết luận của kiểm toán viên

Căn cứ trên kết quả soát xét của chúng tôi, chúng tôi không nhận thấy có vấn đề gì khiến chúng tôi cho rằng Báo cáo tỷ lệ an toàn tài chính của Công ty Cổ phần Quản lý Quỹ Quốc tế tại ngày 30/06/2025 không được lập và trình bày trên các khía cạnh trọng yếu, tuân thủ theo các quy định về lập và trình bày báo cáo tại Thông tư số 91/2020/TT-BTC ngày 13/11/2020 của Bộ Tài chính quy định chỉ tiêu an toàn tài chính và biện pháp xử lý đối với các tổ chức kinh doanh chứng khoán không đáp ứng các chỉ tiêu an toàn tài chính.

BÁO CÁO SOÁT XÉT BÁO CÁO TỶ LỆ AN TOÀN TÀI CHÍNH (TIẾP)

Vấn đề khác

Báo cáo tỷ lệ an toàn tài chính được lập nhằm tuân thủ các quy định về lập và công bố thông tin về Báo cáo tỷ lệ an toàn tài chính của Công ty. Báo cáo này chỉ được Hội đồng Quản trị và Ban Tổng Giám đốc Công ty sử dụng cho mục đích báo cáo theo yêu cầu của Ủy ban Chứng khoán Nhà nước. Do đó, Báo cáo này có thể không phù hợp để sử dụng cho mục đích khác.

Công ty Cổ phần Quản lý Quỹ Quốc tế đã lập một Báo cáo tài chính giữa niên độ cho giai đoạn từ ngày 01/01/2025 đến ngày 30/06/2025 theo Chuẩn mực kế toán, Chế độ kế toán Việt Nam áp dụng đối với Công ty Quản lý Quỹ và các quy định pháp lý có liên quan đến việc lập và trình bày báo cáo tài chính giữa niên độ và chúng tôi đã phát hành báo cáo soát xét với kết luận chấp nhận toàn phần và có vấn đề nhấn mạnh về Báo cáo tài chính đó vào ngày 31/10/2025.



Phạm Gia Đạt

Phó Tổng Giám đốc

Giấy Chứng nhận ĐKHN kiểm toán số:

0798-2023-112-1

Thay mặt và đại diện cho

CÔNG TY TNHH KIỂM TOÁN VÀ TƯ VẤN UHY

Hà Nội, ngày 31 tháng 10 năm 2025

V/v: Báo cáo tỷ lệ an toàn tài chính

Hà Nội, ngày 31 tháng 10 năm 2025


BÁO CÁO

Tỷ lệ an toàn tài chính tại thời điểm: 30/06/2025


Kính gửi: Ủy ban Chứng khoán Nhà nước

Chúng tôi cam đoan rằng:

- (1) Báo cáo được xây dựng trên cơ sở số liệu được cập nhật tại ngày lập Báo cáo theo đúng quy định tại Thông tư số 91/2020/TT-BTC ngày 13/11/2020 của Bộ Tài chính quy định về chỉ tiêu an toàn tài chính và biện pháp xử lý đối với các tổ chức kinh doanh Chứng khoán không đáp ứng các chỉ tiêu an toàn tài chính;
- (2) Đối với những vấn đề có thể ảnh hưởng đến tình hình tài chính của Công ty phát sinh sau ngày lập Báo cáo này, chúng tôi sẽ cập nhật trong kỳ Báo cáo tiếp theo;
- (3) Chúng tôi xin hoàn toàn chịu trách nhiệm trước Pháp luật về tính chính xác và trung thực của nội dung Báo cáo.


Trần Thị Thanh Bình
Kế toán trưởng


Trần Hùng Cường
Trưởng Ban Kiểm soát


Lê Xuân Tùng
Chủ tịch HĐQT



Hà Nội, ngày 31 tháng 10 năm 2025

BÁO CÁO TỶ LỆ AN TOÀN TÀI CHÍNH

Tại ngày 30/06/2025

I. BẢNG TÍNH VỐN KHẢ DỤNG

STT	NỘI DUNG	Vốn khả dụng		
		Vốn khả dụng (VND)	Khoản giảm trừ (VND)	Khoản tăng thêm (VND)
		(1)	(2)	(3)
A	Vốn chủ sở hữu			
1	Vốn chủ sở hữu không bao gồm cổ phần ưu đãi hoàn lại (nếu có)	50.000.000.000		
2	Thặng dư vốn cổ phần không bao gồm cổ phần ưu đãi hoàn lại (nếu có)			
3	Cổ phiếu quỹ			
4	Quyền chọn chuyển đổi trái phiếu - Cấu phần vốn			
5	Vốn khác của chủ sở hữu			
6	Chênh lệch đánh giá tài sản theo giá trị hợp lý			
7	Quỹ dự trữ bổ sung vốn điều lệ			
8	Quỹ dự phòng tài chính và rủi ro nghiệp vụ			
9	Quỹ khác thuộc vốn chủ sở hữu			
10	Lợi nhuận chưa phân phối	722.554.382		
11	Số dự phòng suy giảm giá trị tài sản			
12	Chênh lệch đánh giá lại tài sản cố định			
13	Chênh lệch tỷ giá hối đoái			
14	Các khoản nợ có thể chuyển đổi			
15	Toàn bộ phần giảm đi hoặc tăng thêm của các chứng khoán tại chi tiêu đầu tư tài chính			
16	Vốn khác (nếu có)			
1A	Tổng			50.722.554.382
B	Tài sản ngắn hạn			
I	Tài sản tài chính			
1	Tiền và các khoản tương đương tiền			
	Các tài sản tài chính ghi nhận thông qua lãi/lỗ (FVTPL)			
2	Chứng khoán tiềm ẩn rủi ro thị trường			
	Chứng khoán bị giảm trừ khỏi vốn khả dụng			

CÔNG TY CỔ PHẦN QUẢN LÝ QUỸ QUỐC TẾ

Tầng 7, Tòa nhà 46-48 Bà Triệu, Phường Cửa Nam, Thành phố Hà Nội

BÁO CÁO TỶ LỆ AN TOÀN TÀI CHÍNH

Tại ngày 30/06/2025

I. BẢNG TÍNH VỐN KHẢ DỤNG (TIẾP)

STT	NỘI DUNG	Vốn khả dụng		
		Vốn khả dụng (VND) (1)	Khoản giảm trừ (VND) (2)	Khoản tăng thêm (VND) (3)
	Các khoản đầu tư nắm giữ đến ngày đáo hạn (HTM)		-	
3	Chứng khoán tiềm ẩn rủi ro thị trường		-	
4	Chứng khoán bị giảm trừ khỏi vốn khả dụng		-	
	Các khoản cho vay		-	
	Tài sản tài chính sẵn sàng để bán (AFS)		-	
5	Chứng khoán tiềm ẩn rủi ro thị trường		-	
	Chứng khoán bị giảm trừ khỏi vốn khả dụng		-	
6	Dự phòng suy giảm giá trị các tài sản tài chính và tài sản thế chấp		-	
	Các khoản phải thu (Phải thu bán các tài sản tài chính; Phải thu và dự thu cổ tức, tiền lãi từ các tài sản tài chính)		-	
7	+ Các khoản phải thu có thời hạn thanh toán còn lại từ 90 ngày trở xuống		-	
	+ Các khoản phải thu có thời hạn thanh toán còn lại trên 90 ngày		-	
8	Chứng quyền có bảo đảm chưa phát hành hết		-	
9	Chứng khoán cơ sở phục vụ mục đích phòng ngừa rủi ro khi phát hành chứng quyền có bảo đảm		-	
	Phải thu các dịch vụ công ty chứng khoán cung cấp		-	
10	+ Các khoản phải thu có thời hạn thanh toán còn lại từ 90 ngày trở xuống		-	
	+ Các khoản phải thu có thời hạn thanh toán còn lại trên 90 ngày		-	
	Phải thu nội bộ		-	
11	+ Phải thu nội bộ có thời hạn thanh toán còn lại từ 90 ngày trở xuống		-	
	+ Phải thu nội bộ có thời hạn thanh toán còn lại trên 90 ngày		-	
	Phải thu về lỗi giao dịch chứng khoán		-	
12	Các khoản phải thu có thời hạn thanh toán còn lại từ 90 ngày trở xuống		-	
	Các khoản phải thu có thời hạn thanh toán còn lại trên 90 ngày		-	
	Các khoản phải thu khác		-	
13	Phải thu khác có thời hạn thanh toán còn lại từ 90 ngày trở xuống		-	
	Phải thu khác có thời hạn thanh toán còn lại trên 90 ngày		-	
14	Dự phòng suy giảm giá trị các khoản phải thu		-	

CÔNG TY CỔ PHẦN QUẢN LÝ QUỸ QUỐC TẾ

Tầng 7, Tòa nhà 46-48 Bà Triệu, Phường Cửa Nam, Thành phố Hà Nội

BÁO CÁO TỶ LỆ AN TOÀN TÀI CHÍNH

Tại ngày 30/06/2025

I. BẢNG TÍNH VỐN KHẢ DỤNG (TIẾP)

STT	NỘI DUNG	Vốn khả dụng		
		Vốn khả dụng (VND) (1)	Khoản giảm trừ (VND) (2)	Khoản tăng thêm (VND) (3)
II	Tài sản ngắn hạn khác		31.947.819	
	Tạm ứng		-	
1	Tạm ứng có thời hạn hoàn ứng còn lại từ 90 ngày trở xuống		-	
	Tạm ứng có thời hạn hoàn ứng còn lại trên 90 ngày		-	
2	Vật tư văn phòng, công cụ dụng cụ		-	
3	Chi phí trả trước ngắn hạn		-	
4	Cầm cố, thế chấp, ký quỹ, ký cược ngắn hạn		-	
5	Thuế giá trị gia tăng được khấu trừ		31.947.819	
6	Thuế và các khoản phải thu nhà nước		-	
7	Tài sản ngắn hạn khác		-	
8	Dự phòng suy giảm giá trị tài sản ngắn hạn khác		-	
1B	Tổng			31.947.819
C	Tài sản dài hạn			
I	Tài sản tài chính dài hạn			
I	Các khoản phải thu dài hạn, kể cả phải thu từ hoạt động ủy thác			
1	Các khoản phải thu dài hạn		-	
2	Các khoản đầu tư		-	
	Các khoản đầu tư nắm giữ đến ngày đáo hạn		-	
2.1	Chứng khoán tiềm ẩn rủi ro thị trường		-	
	Chứng khoán bị giảm trừ khỏi vốn khả dụng		-	
2.2	Đầu tư vào công ty con		-	
2.3	Đầu tư dài hạn khác		-	
II	Tài sản cố định			
III	Bất động sản đầu tư			
IV	Chi phí xây dựng cơ bản dở dang			

CÔNG TY CỔ PHẦN QUẢN LÝ QUỸ QUỐC TẾ

Tầng 7, Tòa nhà 46-48 Bà Triệu, Phường Cửa Nam, Thành phố Hà Nội

BÁO CÁO TỶ LỆ AN TOÀN TÀI CHÍNH

Tại ngày 30/06/2025

I. BẢNG TÍNH VỐN KHẢ DỤNG (TIẾP)

STT	NỘI DUNG	Vốn khả dụng		
		Vốn khả dụng (VND) (1)	Khoản giảm trừ (VND) (2)	Khoản tăng thêm (VND) (3)
V	<i>Tài sản dài hạn khác</i>			
1	Cầm cổ, thế chấp, ký quỹ, ký cược dài hạn		45.680.250	
2	Chi phí trả trước dài hạn		45.680.250	
3	Tài sản thuế thu nhập hoãn lại		-	
4	Tiền nộp Quỹ hỗ trợ thanh toán		-	
5	Tài sản dài hạn khác		-	
VI	Dự phòng suy giảm giá trị tài sản dài hạn			
	Các chỉ tiêu tài sản bị coi là khoản ngoại trừ, có ý kiến trái ngược hoặc từ chối đưa ra ý kiến tại báo cáo tài chính đã được kiểm toán, soát xét mà không bị tính giảm trừ theo quy định tại Điều 5			
1C	Tổng			45.680.250
VỐN KHẢ DỤNG = 1A-1B-1C				50.644.926.313

CÔNG TY CỔ PHẦN QUẢN LÝ QUỸ QUỐC TẾ

Tầng 7, Tòa nhà 46-48 Bà Triệu, Phường Cửa Nam, Thành phố Hà Nội

BÁO CÁO TỶ LỆ AN TOÀN TÀI CHÍNH

Tại ngày 30/06/2025

II. BẢNG TÍNH GIÁ TRỊ RỦI RO**A. RỦI RO THỊ TRƯỜNG**

Các hạng mục đầu tư	Hệ số rủi ro (%)	Quy mô rủi ro VND	Giá trị rủi ro VND
I. Tiền và các khoản tương đương tiền, công cụ thị trường tiền tệ			
1. Tiền mặt (VND)	0%	250.994.646	-
2. Các khoản tương đương tiền	0%	-	-
3. Giấy tờ có giá, công cụ chuyển nhượng trên thị trường tiền tệ, chứng chỉ tiền gửi	0%	-	-
II. Trái phiếu Chính phủ			
4. Trái phiếu Chính phủ không trả lãi	0%	-	-
5. Trái phiếu Chính phủ trả lãi suất cố định			
5.1 Trái phiếu Chính phủ (bao gồm công trái và trái phiếu công trình đã phát hành trước đây), Trái phiếu Chính phủ các nước thuộc khối OECD hoặc được bảo lãnh bởi Chính phủ hoặc Ngân hàng Trung ương của các nước thuộc khối này, Trái phiếu được phát hành bởi các tổ chức quốc tế IBRD, ADB, IADB, AFDB, EIB và EBRD, Trái	3%	-	-
III. Trái phiếu Tổ chức tín dụng			
6. Trái phiếu tổ chức tín dụng có thời gian đáo hạn còn lại dưới 1 năm, kể cả trái phiếu chuyển đổi	3%	-	-
Trái phiếu tổ chức tín dụng có thời gian đáo hạn còn từ 1 năm đến dưới 3 năm, kể cả trái phiếu chuyển đổi	8%	-	-
Trái phiếu tổ chức tín dụng có thời gian đáo hạn còn lại từ 3 năm đến dưới 5 năm, kể cả trái phiếu chuyển đổi	10%	-	-
Trái phiếu tổ chức tín dụng có thời gian đáo hạn còn lại từ 5 năm trở lên, kể cả trái phiếu chuyển đổi	15%	-	-
IV. Trái phiếu doanh nghiệp			
7. Trái phiếu doanh nghiệp niêm yết			
Trái phiếu niêm yết có thời gian đáo hạn còn lại dưới 1 năm, kể cả trái phiếu chuyển đổi	8%	-	-
Trái phiếu niêm yết có thời gian đáo hạn còn lại từ 1 năm đến dưới 3 năm, kể cả trái phiếu chuyển đổi	10%	-	-
Trái phiếu niêm yết có thời gian đáo hạn còn lại từ 3 năm đến dưới 5 năm, kể cả trái phiếu chuyển đổi	15%	-	-
Trái phiếu niêm yết có thời gian đáo hạn còn lại từ 5 năm trở lên, kể cả trái phiếu chuyển đổi	20%	-	-

CÔNG TY CỔ PHẦN QUẢN LÝ QUỸ QUỐC TẾ

Tầng 7, Tòa nhà 46-48 Bà Triệu, Phường Cửa Nam, Thành phố Hà Nội

BÁO CÁO TỶ LỆ AN TOÀN TÀI CHÍNH

Tại ngày 30/06/2025

II. BẢNG TÍNH GIÁ TRỊ RỦI RO (TIẾP)**A. RỦI RO THỊ TRƯỜNG (TIẾP)**

Các hạng mục đầu tư	Hệ số rủi ro (%)	Quy mô rủi ro VND		Giá trị rủi ro VND
		(1)	(2)	
8.				
Trái phiếu doanh nghiệp không niêm yết				
Trái phiếu không niêm yết do doanh nghiệp niêm yết phát hành có thời gian đáo hạn còn lại dưới 1 năm, kể cả trái phiếu chuyển đổi	15%	-	-	-
Trái phiếu không niêm yết do doanh nghiệp niêm yết phát hành có thời gian đáo hạn còn lại từ 1 năm đến dưới 3 năm, kể cả trái phiếu chuyển đổi	20%	-	-	-
Trái phiếu không niêm yết do doanh nghiệp niêm yết phát hành có thời gian đáo hạn còn lại từ 3 năm đến dưới 5 năm, kể cả trái phiếu chuyển đổi	25%	-	-	-
Trái phiếu không niêm yết do doanh nghiệp niêm yết phát hành có thời gian đáo hạn còn lại từ 5 năm trở lên, kể cả trái phiếu chuyển đổi	30%	-	-	-
Trái phiếu không niêm yết do doanh nghiệp khác phát hành có thời gian đáo hạn còn lại dưới 1 năm, kể cả trái phiếu chuyển đổi	25%	-	-	-
Trái phiếu không niêm yết do doanh nghiệp khác phát hành có thời gian đáo hạn còn lại từ 1 năm đến dưới 3 năm, kể cả trái phiếu chuyển đổi	30%	-	-	-
Trái phiếu không niêm yết do doanh nghiệp khác phát hành có thời gian đáo hạn còn lại từ 3 năm đến dưới 5 năm, kể cả trái phiếu chuyển đổi	35%	-	-	-
Trái phiếu không niêm yết do doanh nghiệp khác phát hành có thời gian đáo hạn còn lại từ 5 năm trở lên, kể cả trái phiếu chuyển đổi	40%	-	-	-
V. Cổ phiếu				
9. Cổ phiếu phổ thông, cổ phiếu ưu đãi của các tổ chức niêm yết tại Sở giao dịch Chứng khoán Thành phố Hồ Chí Minh	10%	-	-	-
10. Cổ phiếu phổ thông, cổ phiếu ưu đãi của các tổ chức niêm yết tại Sở giao dịch Chứng khoán Hà Nội	15%	-	-	-
11. Cổ phiếu phổ thông, cổ phiếu ưu đãi của các công ty đại chúng chưa niêm yết, đăng ký giao dịch qua hệ thống	20%	-	-	-
12. Cổ phiếu phổ thông, cổ phiếu ưu đãi của các công ty đại chúng đã đăng ký lưu ký, nhưng chưa niêm yết hoặc đăng ký giao dịch; cổ phiếu đang trong đợt phát hành lần đầu (IPO)	30%	-	-	-
13. Cổ phiếu của các công ty đại chúng khác	50%	-	-	-

II. BẢNG TÍNH GIÁ TRỊ RỦI RO (TIẾP)

A. RỦI RO THỊ TRƯỜNG (TIẾP)

Các hạng mục đầu tư	Hệ số rủi ro (%)	Quy mô rủi ro VND	Giá trị rủi ro VND
	(1)	(2)	(3)= (1)x(2)
VI. Chứng chỉ quỹ đầu tư chứng khoán			
14. Quỹ đại chúng, bao gồm cả công ty đầu tư chứng khoán đại chúng	10%	-	-
15. Quỹ thành viên, công ty đầu tư chứng khoán riêng lẻ	30%	-	-
VII. Chứng khoán bị hạn chế giao dịch			
16. Chứng khoán công ty đại chúng chưa niêm yết bị nhắc nhở do chậm công bố thông tin báo cáo tài chính kiểm toán/soát xét theo quy định	30%	-	-
17. Chứng khoán niêm yết bị cảnh báo	20%	-	-
18. Chứng khoán niêm yết bị kiểm soát	25%	-	-
19. Chứng khoán bị tạm ngừng, hạn chế giao dịch	40%	-	-
20. Chứng khoán bị hủy niêm yết, hủy giao dịch	80%	-	-
VIII. Chứng khoán phái sinh			
21. Hợp đồng tương lai chỉ số cổ phiếu	8%	-	-
22. Hợp đồng tương lai trái phiếu Chính phủ	3%	-	-
IX. Chứng khoán khác			
23. Cổ phiếu niêm yết trên các thị trường nước ngoài thuộc chỉ số đạt chuẩn	25%	-	-
24. Cổ phiếu niêm yết trên các thị trường nước ngoài không thuộc chỉ số đạt chuẩn	100%	-	-
25. Chứng quyền có bảo đảm niêm yết trên Sở giao dịch Chứng khoán Thành phố Hồ Chí Minh	8%	-	-
26. Chứng quyền có bảo đảm niêm yết trên Sở giao dịch Chứng khoán Hà Nội	10%	-	-
27. Cổ phiếu, trái phiếu của công ty chưa đại chúng phát hành không có báo cáo tài chính được kiểm toán gần nhất đến thời điểm lập báo cáo hoặc có báo cáo tài chính kiểm toán nhưng có ý kiến kiểm toán là trái ngược, từ chối đưa ra ý kiến hoặc ý kiến không chấp thuận toàn phần.	100%	-	-

CÔNG TY CỔ PHẦN QUẢN LÝ QUỸ QUỐC TẾ

Tầng 7, Tòa nhà 46-48 Bà Triệu, Phường Cửa Nam, Thành phố Hà Nội

BÁO CÁO TỶ LỆ AN TOÀN TÀI CHÍNH

Tại ngày 30/06/2025

II. BẢNG TÍNH GIÁ TRỊ RỦI RO (TIẾP)**A. RỦI RO THỊ TRƯỜNG (TIẾP)**

Các hạng mục đầu tư	Hệ số rủi ro (%)	Quy mô rủi ro VND	Giá trị rủi ro VND
28. Cổ phần, phần vốn góp và các loại chứng khoán khác	80%	-	-
29. Chứng quyền có bảo đảm do công ty chứng khoán phát hành Cách tính: Giá trị rủi ro thị trường = $\text{Max} \{ (P0 \times Q0/k - P1 \times Q1) \times r - \text{MD} \}, 0 \}$			
30. Chứng khoán hình thành từ hoạt động phòng ngừa rủi ro cho chứng quyền có bảo đảm do công ty chứng khoán đã phát hành (trường hợp chứng quyền có bảo đảm không có lãi)			
31. Phần chênh lệch dương giữa giá trị chứng khoán cơ sở dùng để phòng ngừa rủi ro và giá trị chứng khoán cơ sở cần thiết để phòng ngừa rủi ro cho chứng quyền có bảo đảm			
TỔNG GIÁ TRỊ RỦI RO THỊ TRƯỜNG (A= I+II+III+IV+V+VI+VII+VIII+IX+X)			

II. BẢNG TÍNH GIÁ TRỊ RỦI RO (TIẾP)

B. RỦI RO THANH TOÁN

	Giá trị rủi ro VND
Rủi ro trước thời hạn thanh toán	3.037.845.633
Rủi ro quá thời hạn thanh toán	-
Rủi ro hợp đồng, giao dịch khác	-
Rủi ro tăng thêm	-
Tổng giá trị rủi ro thanh toán	3.037.845.633

CÔNG TY CỔ PHẦN QUẢN LÝ QUỸ QUỐC TẾ

Tầng 7, Tòa nhà 46-48 Bà Triệu, Phường Cửa Nam, Thành phố Hà Nội

BÁO CÁO TỶ LỆ AN TOÀN TÀI CHÍNH

Tại ngày 30/06/2025

II. BẢNG TÍNH GIÁ TRỊ RỦI RO (TIẾP)

B. RỦI RO THANH TOÁN (TIẾP)

Chi tiết:

Loại hình giao dịch	Hệ số rủi ro thanh toán theo đối tác						Giá trị rủi ro (VND)			Tổng giá trị rủi ro VND		
	0%	0,8%	3,2%	4,8%	6,0%	8,0%	(5)	(6)				
	(1)	(2)	(3)	(4)	(5)	(6)						
I. Rủi ro trước thời hạn thanh toán												
1.	Tiền gửi có kỳ hạn, chứng chỉ tiền gửi, các khoản tiền cho vay không có tài sản bảo đảm, các khoản phải thu từ hoạt động kinh doanh chứng khoán và các khoản mục tiềm ẩn rủi ro thanh toán khác						-	-	-	3.037.845.633	-	3.037.845.633
2.	Cho vay tài sản tài chính/Các thỏa thuận kinh tế có cùng bản chất						-	-	-	-	-	-
3.	Vay tài sản tài chính/Các thỏa thuận kinh tế có cùng bản chất						-	-	-	-	-	-
4.	Hợp đồng mua tài sản tài chính có cam kết bán lại/Các thỏa thuận kinh						-	-	-	-	-	-
5.	Hợp đồng bán tài sản tài chính có cam kết mua lại/Các thỏa thuận kinh						-	-	-	-	-	-
6.	Hợp đồng cho vay mua kỳ quỹ (cho khách hàng vay mua chứng khoán)/Các thỏa thuận kinh tế có cùng bản chất						-	-	-	-	-	-
Tổng rủi ro trước thời hạn thanh toán												
II. Rủi ro quá thời hạn thanh toán												
STT	Thời gian quá hạn						Hệ số rủi ro %		Quy mô rủi ro VND		Giá trị rủi ro VND	
1.	Từ 0 đến 15 ngày sau thời hạn thanh toán, chuyển giao chứng khoán						16		-		-	
2.	Từ 16 đến 30 ngày sau thời hạn thanh toán, chuyển giao chứng khoán						32		-		-	
3.	Từ 31 đến 60 ngày sau thời hạn thanh toán, chuyển giao chứng khoán						48		-		-	
4.	Trên 60 ngày sau thời hạn thanh toán, chuyển giao chứng khoán						100		-		-	
Tổng rủi ro quá thời hạn thanh toán												

II. BẢNG TÍNH GIÁ TRỊ RỦI RO (TIẾP)

B. RỦI RO THANH TOÁN (TIẾP)

Chi tiết:

Loại hình giao dịch	Hệ số rủi ro thanh toán theo đối tác	Giá trị rủi ro (VND)						Tổng giá trị rủi ro VND
		0%	0,8%	3,2%	4,8%	6,0%	8,0%	
		(1)	(2)	(3)	(4)	(5)	(6)	
III. Rủi ro từ các khoản tạm ứng, hợp đồng, giao dịch khác		Quy mô rủi ro VND						Giá trị rủi ro VND
1.	Các hợp đồng, giao dịch, các khoản sử dụng vốn ngoài các giao dịch, hợp đồng được ghi nhận ở các điểm a, b, c, d, đ, e, g khoản 1 Điều 10 Thông tư này; Các khoản phải thu từ mua bán nợ với đối tác giao dịch không phải Công ty Quản lý tài sản của các tổ chức tín dụng Việt Nam (VAMC), Công ty trách nhiệm hữu hạn mua bán nợ Việt Nam (DATC) (Chi tiết từng đối tượng). Khoản tạm ứng chiếm trên 5% vốn chủ sở hữu có thời gian hoàn ứng còn lại dưới 90 ngày (Chi tiết từng đối tượng).	100						-
2.	Khoản tạm ứng chiếm từ 0% - 5% vốn chủ sở hữu có thời gian hoàn ứng còn lại dưới 90 ngày (Chi tiết từng đối tượng).	8						-
Tổng rủi ro hợp đồng, giao dịch khác								-
IV. Rủi ro tăng thêm		Hệ số rủi ro (%)						Quy mô rủi ro
Chi tiết tối từng khoản vay, tối từng đối tác								Giá trị rủi ro
Tổng rủi ro tăng thêm								-
TỔNG GIÁ TRỊ RỦI RO THANH TOÁN (B=I+II+III)								3.037.845.633


II. BẢNG TÍNH GIÁ TRỊ RỦI RO (TIẾP)

C. RỦI RO HOẠT ĐỘNG

STT	CHỈ TIÊU	GIÁ TRỊ VND
I.	Tổng chi phí hoạt động phát sinh trong vòng 12 tháng tính tới tháng 06 năm 2025	639.603.067
II.	Các khoản giảm trừ khỏi tổng chi phí	-
	1. Chi phí khấu hao	-
	2. Chi phí/Hoàn nhập dự phòng giảm giá đầu tư ngắn hạn	-
	3. Chi phí/Hoàn nhập dự phòng giảm giá đầu tư dài hạn	-
	4. Chi phí/Hoàn nhập dự phòng phải thu khó đòi	-
III.	Tổng chi phí sau khi giảm trừ (III = I – II)	639.603.067
IV.	25% Tổng chi phí sau khi giảm trừ (IV = 25% * III)	159.900.767
V.	20% Vốn pháp định của tổ chức kinh doanh chứng khoán	5.000.000.000
TỔNG GIÁ TRỊ RỦI RO HOẠT ĐỘNG (Max {IV, V})		5.000.000.000

III. BẢNG TỔNG HỢP CÁC CHỈ TIÊU RỦI RO VÀ VỐN KHẢ DỤNG

STT	Chỉ tiêu	Giá trị rủi ro/ vốn khả dụng VND
1.	Tổng giá trị rủi ro thị trường	-
2.	Tổng giá trị rủi ro thanh toán	3.037.845.633
3.	Tổng giá trị rủi ro hoạt động	5.000.000.000
4.	Tổng giá trị rủi ro (4=1+2+3)	8.037.845.633
5.	Vốn khả dụng	50.644.926.313
6.	Tỷ lệ Vốn khả dụng (6=5/4)	630,08%


Trần Thị Thanh Bình
Kế toán trưởng


Trần Hùng Cường
Trưởng Ban Kiểm soát


Lê Xuân Tùng
Chủ tịch HĐQT

Hà Nội, ngày 31 tháng 10 năm 2025

THUYẾT MINH BÁO CÁO TỶ LỆ AN TOÀN TÀI CHÍNH

(Các thuyết minh này là bộ phận hợp thành và cần được đọc đồng thời với báo cáo tỷ lệ an toàn tài chính)

1. ĐẶC ĐIỂM HOẠT ĐỘNG CỦA DOANH NGHIỆP

1.1. HÌNH THỨC SỞ HỮU VỐN

Công ty Cổ phần Quản lý Quỹ Quốc tế (sau đây gọi tắt là “Công ty”) được thành lập theo giấy chứng nhận đăng ký kinh doanh số 0102136553 do Sở Tài chính Thành phố Hà Nội cấp lần đầu ngày 29 tháng 12 năm 2006. Vốn điều lệ theo giấy chứng nhận đăng ký kinh doanh thay đổi lần thứ 11 ngày 05 tháng 4 năm 2023 là 25.000.000.000 đồng (Hai mươi lăm tỷ đồng).

Công ty có trụ sở chính đăng ký tại Tầng 7, Tòa nhà 46-48 Bà Triệu, Phường Cửa Nam, Thành phố Hà Nội.

Vốn chủ sở hữu thực góp tại ngày 01/01/2025 và tại ngày 30/06/2025 là 50.000.000.000 tỷ. Công ty thực hiện chào bán cổ phiếu cho cổ đông hiện hữu và đã được các cổ đông góp vốn đầy đủ trong năm 2022. Tuy nhiên, đến ngày lập Báo cáo tài chính này, Cơ quan quản lý vẫn đang trong quá trình xem xét hồ sơ báo cáo kết quả chào bán cổ phiếu cho cổ đông hiện hữu của Công ty. Theo đó, Công ty chưa thực hiện thủ tục thay đổi giấy chứng nhận đăng ký kinh doanh tăng vốn điều lệ lên 50 tỷ đồng cho đến khi Cơ quan quản lý chấp thuận hồ sơ chào bán cổ phiếu cho cổ đông hiện hữu của Công ty.

1.2. NGÀNH NGHỀ KINH DOANH

Hoạt động chính

Các hoạt động kinh doanh của Công ty bao gồm:

- Quản lý quỹ đầu tư chứng khoán, công ty đầu tư chứng khoán;
- Quản lý danh mục đầu tư chứng khoán;

2. CƠ SỞ LẬP BÁO CÁO TỶ LỆ AN TOÀN TÀI CHÍNH

Cơ sở lập báo cáo tỷ lệ an toàn tài chính

Báo cáo tỷ lệ an toàn tài chính được trình bày bằng Đồng Việt Nam (VND) và được lập tuân thủ theo Thông tư 91/2020/TT-BTC ngày 13 tháng 11 năm 2020 (“Thông tư 91/2020/TT-BTC”) của Bộ Tài chính quy định chỉ tiêu an toàn tài chính và biện pháp xử lý đối với công ty quản lý quỹ không đáp ứng chỉ tiêu an toàn tài chính.

Báo cáo tỷ lệ an toàn tài chính này được lập trên cơ sở số liệu của báo cáo tài chính từ 01/01/2025 đến 30/06/2025 của Công ty.

THUYẾT MINH BÁO CÁO TỶ LỆ AN TOÀN TÀI CHÍNH (TIẾP)

(Các thuyết minh này là bộ phận hợp thành và cần được đọc đồng thời với báo cáo tỷ lệ an toàn tài chính)

3. CÁC CHÍNH SÁCH LẬP BÁO CÁO TỶ LỆ AN TOÀN TÀI CHÍNH CHỦ YẾU

3.1 Tỷ lệ vốn khả dụng

Tỷ lệ vốn khả dụng là một thước đo mức độ an toàn tài chính của Công ty, phản ánh khả năng của Công ty trong việc thanh toán các nghĩa vụ tài chính và khả năng bù đắp các loại rủi ro phát sinh trong quá trình hoạt động kinh doanh của Công ty.

Tỷ lệ vốn khả dụng được xác định theo công thức:

$$\text{Tỷ lệ vốn khả dụng} = \frac{\text{Vốn khả dụng}}{\text{Tổng giá trị rủi ro}} \times 100\%$$

Trong đó tổng giá trị rủi ro là tổng các giá trị rủi ro thị trường (Thuyết minh 3.3), rủi ro thanh toán (Thuyết minh 3.4) và rủi ro hoạt động (Thuyết minh 3.5).

3.2 Vốn khả dụng

Theo Thông tư số 91/2020/TT-BTC, vốn khả dụng là vốn chủ sở hữu có thể chuyển đổi thành tiền trong vòng chín mươi (90) ngày. Vốn khả dụng của Công ty bao gồm:

- Vốn góp của chủ sở hữu, không bao gồm vốn cổ phần ưu đãi hoàn lại (nếu có);
- Thặng dư vốn cổ phần không bao gồm vốn cổ phần ưu đãi hoàn lại (nếu có);
- Quỹ dự trữ bổ sung vốn điều lệ;
- Quỹ đầu tư phát triển (nếu có);
- Quỹ dự phòng tài chính và rủi ro nghiệp vụ;
- Quỹ khác thuộc vốn chủ sở hữu được trích lập phù hợp với quy định của pháp luật;
- Lợi nhuận sau thuế chưa phân phối;
- Số dư dự phòng suy giảm giá trị tài sản
- Chênh lệch tỷ giá hối đoái;
- 50% phần giá trị tăng thêm của tài sản cố định được định giá lại theo quy định của pháp luật (trong trường hợp định giá tăng), hoặc trừ đi toàn bộ phần giá trị giảm đi (trong trường hợp định giá giảm);
- Các khoản giảm trừ;
- Các khoản tăng thêm;
- Vốn khác của chủ sở hữu.

Các khoản giảm trừ

Các khoản giảm trừ khỏi vốn khả dụng của Công ty phát sinh trong kỳ bao gồm:

- Toàn bộ phần giá trị giảm đi của các khoản đầu tư, không bao gồm chứng khoán được phát hành bởi các tổ chức có liên quan với Công ty và chứng khoán có thời gian bị hạn chế chuyển nhượng còn lại trên 90 ngày kể từ ngày lập báo cáo tỷ lệ an toàn tài chính được quy định tại khoản 5 Điều 6 Thông tư 91/2020/TT-BTC, trên cơ sở chênh lệch giữa giá trị ghi sổ so với giá trị trường xác định theo quy định tại Phụ lục II, Thông tư 91/2020/TT-BTC;
- Các tài sản ngắn hạn, không bao gồm các tài sản phải xác định rủi ro thị trường theo quy định khoản 2 Điều 9 Thông tư số 91/2020/TT-BTC, dự phòng giảm giá đầu tư và dự phòng các khoản phải thu khó đòi bao gồm: Chứng khoán theo quy định tại khoản 5 Điều 6 Thông tư 91/2020/TT-BTC tại chỉ tiêu đầu tư tài chính ngắn hạn, các khoản trả trước, các khoản phải thu và tạm ứng có thời hạn thu hồi hoặc thời hạn hoàn ứng còn lại trên 90 ngày, và các tài sản ngắn hạn khác;

THUYẾT MINH BÁO CÁO TỶ LỆ AN TOÀN TÀI CHÍNH (TIẾP)

(Các thuyết minh này là bộ phận hợp thành và cần được đọc đồng thời với báo cáo tỷ lệ an toàn tài chính)

3. CÁC CHÍNH SÁCH LẬP BÁO CÁO TỶ LỆ AN TOÀN TÀI CHÍNH CHỦ YẾU (TIẾP)**3.2. Vốn khả dụng (tiếp)*****Các khoản giảm trừ (tiếp)***

- Các tài sản dài hạn, không bao gồm các tài sản phải xác định rủi ro thị trường theo quy định tại điểm a, b khoản 2 Điều 6 Thông tư 91/2020/TT-BTC, dự phòng giảm giá đầu tư và dự phòng các khoản phải thu khó đòi;
- Các khoản ngoại trừ, có ý kiến trái ngược hoặc từ chối đưa ra ý kiến (nếu có) trên báo cáo tài chính đã được kiểm toán, soát xét (nếu có) mà chưa được trừ ra khỏi vốn khả dụng theo quy định tại điểm a, b khoản 2 Điều 6 Thông tư 91/2020/TT-BTC;
- Chứng khoán phát hành bởi các tổ chức có liên quan với Công ty trong các trường hợp dưới đây:
 - Là công ty mẹ, công ty con của Công ty;
 - Là công ty con của công ty mẹ của Công ty;
- Đối với các khoản mục giảm trừ khỏi Vốn khả dụng là tài sản dùng để đảm bảo nghĩa vụ của công ty hoặc cho bên thứ ba, thì khi tính giảm trừ được giảm đi giá trị nhỏ nhất của các giá trị sau:
 - Giá trị của tài sản đó được xác định theo quy định tại Phụ lục II, Thông tư 91/2020/TT-BTC;
 - Giá trị sổ sách của khoản mục giảm trừ;
 - Giá trị còn lại của nghĩa vụ.
- Đối với các khoản mục giảm trừ khỏi Vốn khả dụng là tài sản được đảm bảo bằng tài sản của khách hàng, khi tính giảm trừ được giảm đi giá trị nhỏ nhất của các giá trị sau:
 - Giá trị tài sản đảm bảo xác định theo quy định tại khoản 6 Điều 10, Thông tư 91/2020/TT-BTC;
 - Giá trị sổ sách.

Các khoản tăng thêm

Các khoản tăng thêm khỏi vốn khả dụng của Công ty phát sinh trong kỳ bao gồm:

- Toàn bộ phần giá trị tăng thêm của các khoản đầu tư, tài sản tài chính ghi theo giá trị ghi sổ không bao gồm Chứng khoán quy định tại khoản 7 Điều 5, khoản 5 Điều 6 Thông tư số 91/2020/TT-BTC, trên cơ sở chênh lệch giữa giá trị ghi sổ so với giá thị trường xác định theo quy định tại Phụ lục II ban hành kèm theo Thông tư số 91/2020/TT-BTC. Số liệu này đã được trình bày chung vào chỉ tiêu lợi nhuận chưa phân phối (bao gồm lợi nhuận chưa thực hiện).
- Các khoản nợ có thể chuyển đổi thành vốn chủ sở hữu, bao gồm: trái phiếu chuyển đổi, cổ phiếu ưu đãi và các công cụ nợ khác đã được đăng ký bổ sung vốn khả dụng với Ủy ban chứng khoán Nhà nước theo quy định tại Khoản 4 Điều 4 và thỏa mãn tất cả các quy định tại Khoản 2 Điều 7 Thông tư 91/2020/TT-BTC;
- Giá trị các khoản quy định tại điểm a, b Khoản 2 Điều 7 Thông tư 91/2020/TT-BTC phải tính giảm dần theo nguyên tắc: Đối với các khoản nợ có thể chuyển đổi thành vốn chủ sở hữu và các khoản nợ đã đăng ký bổ sung vào vốn khả dụng với Ủy ban Chứng khoán Nhà nước, Công ty khấu trừ 20% giá trị ban đầu mỗi năm trong thời hạn 5 năm cuối cùng trước khi đến hạn thanh toán/chuyển đổi thành cổ phiếu phổ thông và được khấu trừ 25% giá trị còn lại mỗi quý trong thời hạn 4 quý cuối cùng trước khi đến hạn thanh toán/chuyển đổi thành cổ phiếu phổ thông.
- Tổng giá trị các khoản nợ được sử dụng để bổ sung vốn khả dụng tối đa bằng 50% phần vốn chủ sở hữu.

THUYẾT MINH BÁO CÁO TỶ LỆ AN TOÀN TÀI CHÍNH (TIẾP)

(Các thuyết minh này là bộ phận hợp thành và cần được đọc đồng thời với báo cáo tỷ lệ an toàn tài chính)

3. CÁC CHÍNH SÁCH LẬP BÁO CÁO TỶ LỆ AN TOÀN TÀI CHÍNH CHỦ YẾU (TIẾP)

3.3 Rủi ro thị trường (tiếp)

Giá trị rủi ro thị trường là giá trị tương ứng với mức độ tổn thất có thể xảy ra khi giá thị trường của tài sản đang sở hữu và dự kiến sẽ sở hữu theo cam kết bảo lãnh phát hành biến động theo chiều hướng bất lợi.

- Theo quy định tại Thông tư số 91/2020/TT-BTC, rủi ro thị trường phải được xác định đối với các tài sản sau:
 - Chứng khoán trên tài khoản tự doanh không bao gồm số lượng Chứng quyền có bảo đảm không phát hành hết (đối với công ty Chứng khoán), tài khoản giao dịch Chứng khoán (đối với công ty quản lý quỹ, công ty Chứng khoán không có nghiệp vụ tự doanh), Chứng khoán ủy thác, Chứng khoán đầu tư khác. Các Chứng khoán trên bao gồm cả số Chứng khoán trong quá trình nhận chuyển giao từ bên bán;
 - Chứng khoán nhận hỗ trợ từ các cá nhân, tổ chức khác theo quy định của pháp luật, bao gồm Chứng khoán đi vay cho bản thân tổ chức kinh doanh Chứng khoán, Chứng khoán đi vay thay mặt cho các cá nhân, tổ chức khác;
 - Chứng khoán của khách hàng mà tổ chức kinh doanh Chứng khoán nhận làm tài sản bảo đảm, sau đó được tổ chức kinh doanh Chứng khoán sử dụng hoặc cho một bên thứ ba vay phù hợp với quy định của pháp luật;
 - Tiền, các khoản tương đương tiền, công cụ chuyển nhượng, các loại giấy tờ có giá thuộc sở hữu của tổ chức kinh doanh Chứng khoán;
 - Chứng khoán mà tổ chức kinh doanh Chứng khoán bảo lãnh phát hành theo hình thức cam kết chắc chắn chưa phân phối và chưa nhận thanh toán đầy đủ trong thời gian bảo lãnh phát hành.

Trong kỳ, Công ty phát sinh các rủi ro thị trường đối với các tài sản tài chính sau: Tiền và các khoản tương đương tiền.



THUYẾT MINH BÁO CÁO TỶ LỆ AN TOÀN TÀI CHÍNH (TIẾP)

(Các thuyết minh này là bộ phận hợp thành và cần được đọc đồng thời với báo cáo tỷ lệ an toàn tài chính)

3. CÁC CHÍNH SÁCH LẬP BÁO CÁO TỶ LỆ AN TOÀN TÀI CHÍNH CHỦ YẾU (TIẾP)

3.3 Rủi ro thị trường (tiếp)

- Rủi ro thị trường được xác định như sau:

Giá trị rủi ro thị trường = Vị thế ròng x Giá tài sản x Hệ số rủi ro thị trường

Hệ số rủi ro thị trường: Được xác định theo Phụ lục 1, Ban hành kèm theo Thông tư số 91/2020/TT-BTC; cụ thể:

TT	Loại tài sản	Hệ số rủi ro thị trường (%)
I	TIỀN	
1	Tiền mặt (VND)	0
2	Các khoản tương đương tiền	0
3	Giấy tờ có giá, công cụ chuyển nhượng trên thị trường tiền tệ, chứng chỉ tiền gửi	0
II	CHỨNG KHOÁN NỢ	
	Trái phiếu doanh nghiệp niêm yết	
	Trái phiếu niêm yết có thời gian đáo hạn còn lại dưới 1 năm, kể cả trái phiếu chuyển đổi	8
7	Trái phiếu niêm yết có thời gian đáo hạn còn lại từ 1 đến dưới 3 năm, kể cả trái phiếu chuyển đổi	10
	Trái phiếu niêm yết có thời gian đáo hạn còn lại từ 3 năm đến dưới 5 năm, kể cả trái phiếu chuyển đổi	15
	Trái phiếu niêm yết có thời gian đáo hạn còn lại từ 5 năm trở lên, kể cả trái phiếu chuyển đổi	20

Hệ số rủi ro thị trường: Được xác định theo Phụ lục 1, Ban hành kèm theo Thông tư số 91/2020/TT-BTC; cụ thể:

TT	Loại tài sản	Hệ số rủi ro thị trường (%)
	Trái phiếu doanh nghiệp không niêm yết	
	Trái phiếu không niêm yết do doanh nghiệp niêm yết phát hành có thời gian đáo hạn còn lại dưới 1 năm, kể cả trái phiếu chuyển đổi	15
8	Trái phiếu không niêm yết do doanh nghiệp niêm yết phát hành có thời gian đáo hạn còn lại từ 1 năm đến dưới 3 năm, kể cả trái phiếu chuyển đổi	20
	Trái phiếu không niêm yết do doanh nghiệp niêm yết phát hành có thời gian đáo hạn còn lại từ 3 năm đến dưới 5 năm, kể cả trái phiếu chuyển đổi	25
	Trái phiếu không niêm yết do doanh nghiệp niêm yết phát hành có thời gian đáo hạn còn lại từ 5 năm trở lên, kể cả trái phiếu chuyển đổi	30

THUYẾT MINH BÁO CÁO TỶ LỆ AN TOÀN TÀI CHÍNH (TIẾP)

(Các thuyết minh này là bộ phận hợp thành và cần được đọc đồng thời với báo cáo tỷ lệ an toàn tài chính)

3. CÁC CHÍNH SÁCH LẬP BÁO CÁO TỶ LỆ AN TOÀN TÀI CHÍNH CHỦ YẾU (TIẾP)

3.3 Rủi ro thị trường (tiếp)

TT	Loại tài sản	Hệ số rủi ro thị trường (%)
8	Trái phiếu không niêm yết do doanh nghiệp khác phát hành có thời gian đáo hạn còn lại dưới 1 năm, kể cả trái phiếu chuyển đổi	25
	Trái phiếu không niêm yết do doanh nghiệp khác phát hành có thời gian đáo hạn còn lại từ 1 năm đến dưới 3 năm, kể cả trái phiếu chuyển đổi	30
	Trái phiếu không niêm yết do doanh nghiệp khác phát hành có thời gian đáo hạn còn lại từ 3 năm đến dưới 5 năm, kể cả trái phiếu chuyển đổi	35
	Trái phiếu không niêm yết do doanh nghiệp khác phát hành có thời gian đáo hạn còn lại từ 5 năm trở lên, kể cả trái phiếu chuyển đổi	40
III CỔ PHIẾU		
9	Cổ phiếu phổ thông, cổ phiếu ưu đãi của các tổ chức niêm yết tại Sở giao dịch Chứng khoán Thành phố Hồ Chí Minh; chứng chỉ quỹ mở	10
10	Cổ phiếu phổ thông, cổ phiếu ưu đãi của các tổ chức niêm yết tại Sở Giao dịch Chứng khoán Hà Nội	15
11	Cổ phiếu phổ thông, cổ phiếu ưu đãi của các công ty đại chúng chưa niêm yết, đăng ký giao dịch qua hệ thống UpCom	20
12	Cổ phiếu phổ thông, cổ phiếu ưu đãi của các công ty đại chúng đã đăng ký lưu ký, nhưng chưa niêm yết hoặc đăng ký giao dịch; cổ phiếu đang trong đợt phát hành lần đầu (IPO)	30
13	Cổ phiếu của các công ty đại chúng khác	50
V CHỨNG KHOÁN BỊ HẠN CHẾ GIAO DỊCH		
19	Chứng khoán bị tạm ngừng, hạn chế giao dịch	40
20	Chứng khoán bị hủy niêm yết, hủy giao dịch	80

THUYẾT MINH BÁO CÁO TỶ LỆ AN TOÀN TÀI CHÍNH (TIẾP)

(Các thuyết minh này là bộ phận hợp thành và cần được đọc đồng thời với báo cáo tỷ lệ an toàn tài chính)

3. CÁC CHÍNH SÁCH LẬP BÁO CÁO TỶ LỆ AN TOÀN TÀI CHÍNH CHỦ YẾU (TIẾP)

3.3 Rủi ro thị trường (tiếp)

Giá tài sản: Được xác định theo Phụ lục II - Nguyên tắc định giá Chứng khoán, Ban hành kèm theo Thông tư số 91/2020/TT-BTC; cụ thể:

TT	Loại tài sản	Nguyên tắc định giá giao dịch trên thị trường
Tiền và các khoản tương đương tiền, công cụ thị trường tiền tệ		
1	Tiền (VND)	Số dư tài khoản tại ngày tính toán
2	Ngoại tệ	Giá trị quy đổi ra VND theo tỷ giá tại các tổ chức tín dụng được phép kinh doanh ngoại hối tính tại ngày tính toán
3	Tiền gửi kỳ hạn	Giá trị tiền gửi cộng lãi chưa được thanh toán tới ngày tính toán
4	Tín phiếu kho bạc, hối phiếu ngân hàng, thương phiếu, chứng chỉ tiền gửi có thể chuyển nhượng, trái phiếu và các công cụ thị trường tiền tệ chiết khấu	Giá mua cộng với lãi lũy kế tính đến ngày tính toán
Trái phiếu		
5	Trái phiếu niêm yết	- Giá yết bình quân trên hệ thống giao dịch tại Sở giao dịch Chứng khoán của giao dịch thông thường tại ngày giao dịch gần nhất cộng lãi lũy kế (nếu giá yết chưa bao gồm lãi lũy kế); - Trường hợp không có giao dịch nhiều hơn hai (02) tuần tính đến ngày tính toán, là giá trị lớn nhất trong các giá trị sau: + Giá mua cộng lãi lũy kế; + Mệnh giá cộng lãi lũy kế; + Giá xác định theo phương pháp nội bộ của tổ chức kinh doanh chứng khoán, bao gồm cả lãi lũy kế. Tức là: Max (Giá mua cộng lãi lũy kế, Mệnh giá cộng lãi lũy kế, Giá xác định theo phương pháp nội bộ, bao gồm cả lãi lũy kế).
6	Trái phiếu không niêm yết	Là giá trị lớn nhất trong các giá trị sau: + Giá yết (nếu có) trên các hệ thống báo giá do tổ chức kinh doanh chứng khoán lựa chọn, cộng lãi lũy kế; + Giá mua cộng lãi lũy kế; + Mệnh giá cộng lãi lũy kế; + Giá theo quy định nội bộ của tổ chức kinh doanh chứng khoán, bao gồm cả lãi lũy kế. Tức là: Max (Giá yết (nếu có), Giá mua cộng lãi lũy kế, Mệnh giá cộng lãi lũy kế, Giá xác định theo phương pháp nội bộ, bao gồm cả lãi lũy kế).

THUYẾT MINH BÁO CÁO TỶ LỆ AN TOÀN TÀI CHÍNH (TIẾP)*(Các thuyết minh này là bộ phận hợp thành và cần được đọc đồng thời với báo cáo tỷ lệ an toàn tài chính)***3. CÁC CHÍNH SÁCH LẬP BÁO CÁO TỶ LỆ AN TOÀN TÀI CHÍNH CHỦ YẾU (TIẾP)****3.3 Rủi ro thị trường (tiếp)**

TT	Loại tài sản	Nguyên tắc định giá giao dịch trên thị trường
Cổ phiếu		
7	Cổ phiếu niêm yết trên Sở Giao dịch Chứng khoán Thành phố Hồ Chí Minh	- Giá đóng cửa của ngày giao dịch gần nhất ngày tính toán; - Trường hợp không có giao dịch nhiều hơn hai (02) tuần tính đến ngày tính toán, là giá trị lớn nhất trong các giá trị sau: + Giá trị sổ sách; + Giá mua; + Giá theo phương pháp nội bộ của tổ chức kinh doanh chứng khoán. Tức là: Max (Giá trị sổ sách, Giá mua, Giá xác định theo phương pháp nội bộ)
8	Cổ phiếu niêm yết trên Sở Giao dịch Chứng khoán Hà Nội	- Giá đóng cửa của ngày giao dịch gần nhất ngày tính toán; - Trường hợp không có giao dịch nhiều hơn hai (02) tuần tính đến ngày tính toán, là giá trị lớn nhất trong các giá trị sau: + Giá trị sổ sách; + Giá mua; + Giá theo phương pháp nội bộ của tổ chức kinh doanh chứng khoán. Tức là: Max (Giá trị sổ sách, Giá mua, Giá xác định theo phương pháp nội bộ)
9	Cổ phiếu của công ty đại chúng đăng ký giao dịch trên hệ thống UpCom	- Giá đóng cửa của ngày giao dịch gần nhất ngày tính toán; - Trường hợp không có giao dịch nhiều hơn hai (02) tuần tính đến ngày tính toán, là giá trị lớn nhất trong các giá trị sau: + Giá trị sổ sách; + Giá mua; + Giá theo phương pháp nội bộ của tổ chức kinh doanh chứng khoán. Tức là: Max (Giá trị sổ sách, Giá mua, Giá xác định theo phương pháp nội bộ)
10	Cổ phiếu đã đăng ký, lưu ký nhưng chưa niêm yết, chưa đăng ký giao dịch	- Giá trị trung bình dựa trên báo giá của tối thiểu 03 công ty chứng khoán không phải là người có liên quan tại ngày giao dịch gần nhất trước thời điểm tính toán. - Trường hợp không có đủ báo giá của tối thiểu 03 công ty chứng khoán, là giá trị lớn nhất trong các giá trị sau: + Giá từ các báo giá; + Giá của kỳ báo cáo gần nhất; + Giá trị sổ sách; + Giá mua; + Giá theo quy định nội bộ của tổ chức kinh doanh chứng khoán. Tức là: Max (Giá từ các báo giá, Giá của kỳ báo cáo gần nhất, Giá trị sổ sách, Giá mua, Giá theo quy định nội bộ của tổ chức kinh doanh chứng khoán).

THUYẾT MINH BÁO CÁO TỶ LỆ AN TOÀN TÀI CHÍNH (TIẾP)

(Các thuyết minh này là bộ phận hợp thành và cần được đọc đồng thời với báo cáo tỷ lệ an toàn tài chính)

3. CÁC CHÍNH SÁCH LẬP BÁO CÁO TỶ LỆ AN TOÀN TÀI CHÍNH CHỦ YẾU (TIẾP)

3.3 Rủi ro thị trường (tiếp)

TT	Loại tài sản	Nguyên tắc định giá giao dịch trên thị trường
11	Cổ phiếu bị đình chỉ giao dịch, hoặc hủy niêm yết hoặc hủy đăng ký giao dịch	Là giá trị lớn nhất trong các giá trị sau: + Giá trị sổ sách; + Mệnh giá; + Giá theo phương pháp nội bộ của tổ chức kinh doanh chứng khoán. Tức là: Max (Giá trị sổ sách, Mệnh giá, Giá xác định theo phương pháp nội bộ)
12	Cổ phiếu của tổ chức trong tình trạng giải thể, phá sản	80% giá trị thanh lý của cổ phiếu đó (giá cổ phiếu được chia do tổ chức giải thể, phá sản công bố hoặc giá trị sổ sách) tại ngày lập bảng cân đối kế toán gần nhất, hoặc giá theo quy định nội bộ của tổ chức kinh doanh chứng khoán.
13	Cổ phần, phần vốn góp khác	Là giá trị lớn nhất trong các giá trị sau: + Giá trị sổ sách; + Giá mua/giá trị vốn góp; + Giá theo quy định nội bộ của tổ chức kinh doanh chứng khoán. Tức là: Max (Giá trị sổ sách, Giá mua/giá trị vốn góp, Giá theo quy định nội bộ của tổ chức kinh doanh chứng khoán).

- Giá trị rủi ro thị trường của mỗi tài sản phải điều chỉnh tăng thêm trong trường hợp tổ chức kinh doanh Chứng khoán đầu tư quá nhiều vào tài sản đó, ngoại trừ Chứng khoán đang trong thời gian bảo lãnh phát hành theo hình thức cam kết chắc chắn, trái phiếu Chính phủ, trái phiếu được Chính phủ bảo lãnh. Giá trị rủi ro được điều chỉnh tăng theo nguyên tắc sau:
 - Tăng thêm 10% trong trường hợp tổng giá trị của khoản đầu tư vào cổ phiếu và trái phiếu của một tổ chức chiếm từ trên 10% đến 15% vốn chủ sở hữu của tổ chức kinh doanh Chứng khoán;
 - Tăng thêm 20% trong trường hợp tổng giá trị của khoản đầu tư vào cổ phiếu và trái phiếu của một tổ chức chiếm từ trên 15% đến 25% vốn chủ sở hữu của tổ chức kinh doanh Chứng khoán;
 - Tăng thêm 30% trong trường hợp tổng giá trị của khoản đầu tư vào cổ phiếu và trái phiếu của một tổ chức chiếm từ trên 25% trở lên vốn chủ sở hữu của tổ chức kinh doanh Chứng khoán.

3.4 Rủi ro thanh toán

Giá trị rủi ro thanh toán là giá trị tương ứng với mức độ tổn thất có thể xảy ra khi đối tác không thể thanh toán đúng hạn hoặc chuyển giao tài sản đúng hạn theo cam kết.

- Công ty phải xác định giá trị rủi ro thanh toán đối với các hợp đồng, giao dịch sau:
 - Tiền gửi có kỳ hạn tại các tổ chức tín dụng, các khoản cho vay đối với các tổ chức, cá nhân khác;
 - Hợp đồng cho vay mua ký quỹ Chứng khoán phù hợp với quy định của pháp luật;

THUYẾT MINH BÁO CÁO TỶ LỆ AN TOÀN TÀI CHÍNH (TIẾP)

(Các thuyết minh này là bộ phận hợp thành và cần được đọc đồng thời với báo cáo tỷ lệ an toàn tài chính)

3. CÁC CHÍNH SÁCH LẬP BÁO CÁO TỶ LỆ AN TOÀN TÀI CHÍNH CHỦ YẾU (TIẾP)

3.4 Rủi ro thanh toán (tiếp)

- c) Các khoản phải thu trong hạn của tổ chức kinh doanh Chứng khoán, các khoản phải thu cho khách hàng trong hoạt động môi giới bán Chứng khoán;
 - d) Các khoản phải thu đã quá hạn.
- Đối với các hợp đồng theo quy định tại điểm a, b, c khoản 1 Điều 10 Thông tư số 91/2020/TT-BTC, giá trị rủi ro thanh toán trước thời hạn nhận chuyển giao Chứng khoán, tiền và thanh lý hợp đồng, được xác định như sau:

$$\text{Giá trị rủi ro thanh toán} = \frac{\text{Hệ số rủi ro thanh toán}}{\text{theo đối tác}} \times \text{Giá trị tài sản tiềm ẩn rủi ro thanh toán}$$

Trong đó:

- a) Hệ số rủi ro thanh toán theo đối tác xác định tùy thuộc vào mức độ tín nhiệm của đối tác giao dịch theo nguyên tắc quy định tại mục 3.4.1.
 - b) Giá trị tài sản tiềm ẩn rủi ro thanh toán xác định theo nguyên tắc quy định tại mục 3.4.2.
- Đối với các khoản phải thu quá hạn, kể cả tiền chưa nhận được từ các giao dịch, hợp đồng đáo hạn quy định tại điểm a, đ, g khoản 1 Điều 10 Thông tư số 91/2020/TT-BTC, giá trị rủi ro thanh toán được xác định theo nguyên tắc sau:

$$\text{Giá trị rủi ro thanh toán} = \frac{\text{Hệ số rủi ro thanh toán}}{\text{theo thời gian}} \times \text{Giá trị tài sản tiềm ẩn rủi ro thanh toán}$$

Trong đó:

- a) Hệ số rủi ro thanh toán theo thời gian được xác định căn cứ vào khoảng thời gian quá hạn thanh toán theo nguyên tắc quy định tại mục 3.4.1;
 - b) Giá trị tài sản tiềm ẩn rủi ro thanh toán được xác định như sau:
 - Đối với các giao dịch cho vay mua Chứng khoán ký quỹ: Giá trị tài sản tiềm ẩn rủi ro thanh toán xác định theo nguyên tắc quy định tại Thuyết minh 3.4.2.
 - Đối với các khoản phải thu, các công cụ nợ đã đáo hạn: Là giá trị khoản phải thu tính theo mệnh giá, cộng thêm các khoản lãi chưa được thanh toán, chi phí có liên quan và trừ đi khoản thanh toán đã thực nhận trước đó (nếu có).
- Giá trị rủi ro thanh toán phải được điều chỉnh tăng thêm trong các trường hợp sau:
 - a) Tăng thêm 10% trong trường hợp giá trị hợp đồng tiền gửi, khoản cho vay, khoản phải thu trong hạn, hợp đồng mua có cam kết bán lại Chứng khoán, hợp đồng bán có cam kết mua lại Chứng khoán, tổng giá trị các khoản vay đối với một tổ chức, cá nhân và nhóm tổ chức, cá nhân liên quan (nếu có), chiếm từ trên 10% đến 15% vốn chủ sở hữu;
 - b) Tăng thêm 20% trong trường hợp giá trị hợp đồng tiền gửi, khoản cho vay, khoản phải thu trong hạn, hợp đồng mua có cam kết bán lại Chứng khoán, hợp đồng bán có cam kết mua lại Chứng khoán, tổng giá trị các khoản vay đối với một tổ chức, cá nhân và nhóm tổ chức, cá nhân liên quan (nếu có), chiếm từ trên 15% đến 25% vốn chủ sở hữu;
 - c) Tăng thêm 30% trong trường hợp giá trị hợp đồng tiền gửi, khoản cho vay, khoản phải thu trong hạn, hợp đồng mua có cam kết bán lại Chứng khoán, hợp đồng bán có cam kết mua lại Chứng khoán, tổng giá trị các khoản vay đối với một tổ chức, cá nhân và nhóm tổ chức, cá nhân liên quan (nếu có), hoặc một cá nhân và các bên liên quan tới cá nhân đó (nếu có), chiếm từ trên 25% vốn chủ sở hữu trở lên.

THUYẾT MINH BÁO CÁO TỶ LỆ AN TOÀN TÀI CHÍNH (TIẾP)

(Các thuyết minh này là bộ phận hợp thành và cần được đọc đồng thời với báo cáo tỷ lệ an toàn tài chính)

3. CÁC CHÍNH SÁCH LẬP BÁO CÁO TỶ LỆ AN TOÀN TÀI CHÍNH CHỦ YẾU (TIẾP)

3.4.1 Hệ số rủi ro thanh toán

Hệ số rủi ro thanh toán theo được xác định theo đối tác và theo thời gian.

a) Hệ số rủi ro thanh toán theo đối tác

STT	Đối tác thanh toán cho tổ chức kinh doanh chứng khoán	Hệ số rủi ro thanh toán
1	Chính phủ, các tổ chức phát hành được Chính phủ bảo lãnh và Ngân hàng Trung ương các nước thuộc khối OECD; Ủy ban Nhân dân tỉnh, thành phố trực thuộc Trung ương;	0%
2	Sở Giao dịch Chứng khoán, Tổng công ty lưu ký và bù trừ chứng khoán Việt Nam	0,8%
3	Tổ chức tín dụng, tổ chức tài chính, tổ chức kinh doanh chứng khoán thành lập ở các nước thuộc khối OECD và có hệ số tín nhiệm đáp ứng các điều kiện khác theo quy định nội bộ của tổ chức kinh doanh chứng khoán	3,2%
4	Tổ chức tín dụng, tổ chức tài chính, tổ chức kinh doanh chứng khoán thành lập ngoài các nước OECD; hoặc thành lập tại các nước thuộc khối OECD và không đáp ứng các điều kiện khác theo quy định nội bộ của tổ chức kinh doanh chứng khoán	4,8%
5	Tổ chức tín dụng, tổ chức tài chính, tổ chức kinh doanh chứng khoán, quỹ đầu tư chứng khoán, công ty đầu tư chứng khoán thành lập và hoạt động tại Việt Nam	6%
6	Các tổ chức, cá nhân, đối tượng khác	8%

b) Hệ số rủi ro thanh toán theo thời gian

TT	Thời gian quá hạn thanh toán, chuyển giao chứng khoán	Hệ số rủi ro
1	Từ 0 đến 15 ngày sau thời hạn thanh toán, chuyển giao chứng khoán	16%
2	Từ 16 đến 30 ngày sau thời hạn thanh toán, chuyển giao chứng khoán	32%
3	Từ 31 đến 60 ngày sau thời hạn thanh toán, chuyển giao chứng khoán	48%
4	Trên 60 ngày sau thời hạn thanh toán, chuyển giao chứng khoán	100%

THUYẾT MINH BÁO CÁO TỶ LỆ AN TOÀN TÀI CHÍNH (TIẾP)

(Các thuyết minh này là bộ phận hợp thành và cần được đọc đồng thời với báo cáo tỷ lệ an toàn tài chính)

3. CÁC CHÍNH SÁCH LẬP BÁO CÁO TỶ LỆ AN TOÀN TÀI CHÍNH CHỦ YẾU (TIẾP)

3.4 Rủi ro thanh toán (tiếp)

3.4.2 Giá trị tài sản tiềm ẩn rủi ro

T	Loại hình giao dịch	Giá trị tài sản tiềm ẩn rủi ro thanh toán
1	Tiền gửi có kỳ hạn, chứng chỉ tiền gửi, khoản tiền cho vay không có tài sản bảo đảm; các hợp đồng, giao dịch, các khoản sử dụng vốn theo điểm k khoản 1 Điều 10 Thông tư này	Toàn bộ số dư tài khoản tiền gửi, chứng chỉ tiền gửi, giá trị khoản cho vay, giá trị hợp đồng, giá trị giao dịch cộng với các khoản cổ tức, trái tức, giá trị quyền ưu đãi (đối với chứng khoán) hoặc lãi tiền gửi, lãi cho vay, khoản phụ phí khác (đối với khoản tín dụng).
2	Cho vay chứng khoán	$\text{Max}\{(\text{Giá trị thị trường của hợp đồng} - \text{Giá trị tài sản bảo đảm (nếu có)}), 0\}$
3	Vay chứng khoán	$\text{Max}\{(\text{Giá trị tài sản bảo đảm} - \text{Giá trị thị trường của hợp đồng}), 0\}$
4	Hợp đồng mua chứng khoán có cam kết bán lại	$\text{Max}\{(\text{Giá trị hợp đồng tính theo giá mua} - \text{Giá trị thị trường của Hợp đồng} \times (1 - \text{Hệ số rủi ro thị trường})), 0\}$
5	Hợp đồng bán chứng khoán có cam kết mua lại	$\text{Max}\{(\text{Giá trị thị trường của hợp đồng} \times (1 - \text{Hệ số rủi ro thị trường}) - \text{Giá trị hợp đồng tính theo giá bán}), 0\}$
6	Hợp đồng cho vay mua ký quỹ (cho khách hàng vay mua chứng khoán)/Các thỏa thuận kinh tế có cùng bản chất	$\text{Max}\{(\text{Số dư nợ} - \text{Giá trị tài sản bảo đảm}), 0\}$

Giá trị tài sản đảm bảo

$$\text{Giá trị tài sản bảo đảm} = \text{Khối lượng tài sản} \times \text{Giá tài sản} \times (1 - \text{Hệ số rủi ro thị trường})$$

THUYẾT MINH BÁO CÁO TỶ LỆ AN TOÀN TÀI CHÍNH (TIẾP)

(Các thuyết minh này là bộ phận hợp thành và cần được đọc đồng thời với báo cáo tỷ lệ an toàn tài chính)

3. CÁC CHÍNH SÁCH LẬP BÁO CÁO TỶ LỆ AN TOÀN TÀI CHÍNH CHỦ YẾU (TIẾP)

3.5 Rủi ro hoạt động

Giá trị rủi ro hoạt động là giá trị tương ứng với mức độ tổn thất có thể xảy ra do lỗi kỹ thuật, lỗi hệ thống và quy trình nghiệp vụ, lỗi con người trong quá trình tác nghiệp, do thiếu vốn kinh doanh phát sinh từ các khoản chi phí, lỗ từ hoạt động đầu tư, do các nguyên nhân khách quan khác.


Rủi ro hoạt động của tổ chức kinh doanh Chứng khoán được xác định là giá trị lớn nhất của các giá trị sau: 25% chi phí duy trì hoạt động của tổ chức kinh doanh Chứng khoán trong vòng mười hai (12) tháng liền kề tính tới thời điểm tính toán, 20% vốn điều lệ tối thiểu cho các nghiệp vụ kinh doanh của tổ chức kinh doanh Chứng khoán theo quy định của pháp luật.

Chi phí duy trì hoạt động của công ty Chứng khoán được xác định bằng tổng chi phí phát sinh trong kỳ, trừ đi:

- a) Chi phí khấu hao;
- b) Chi phí hoặc hoàn nhập dự phòng suy giảm giá trị các tài sản tài chính ngắn hạn và tài sản thế chấp;
- c) Chi phí hoặc hoàn nhập dự phòng suy giảm giá trị các tài sản tài chính dài hạn;
- d) Chi phí hoặc hoàn nhập dự phòng suy giảm giá trị các khoản phải thu;
- đ) Chi phí hoặc hoàn nhập dự phòng suy giảm giá trị các tài sản ngắn hạn khác;
- e) Chi phí chênh lệch giảm về đánh giá lại các tài sản tài chính ghi nhận thông qua lãi/lỗ;
- g) Chi phí lãi vay.

4. THÔNG TIN KHÁC

Công ty bị đình chỉ hoạt động nghiệp vụ theo Quyết định số 834/QĐ-UBCK ngày 06 tháng 12 năm 2021 của Ủy ban Chứng khoán Nhà nước từ ngày 06 tháng 12 năm 2021 đến ngày 06 tháng 06 năm 2022, trong thời gian này Công ty không được huy động vốn để lập quỹ đầu tư chứng khoán mới, công ty chứng khoán mới, không được ký mới các hợp đồng thanh lý danh mục đầu tư và tuân thủ các quy định của pháp luật có liên quan. Hội đồng Quản trị và Ban Tổng Giám đốc cam kết rằng Công ty vẫn hoạt động liên tục và đang trong quá trình khắc phục Quyết định đình chỉ trên theo các quy định của pháp luật về chứng khoán để đảm bảo hoạt động nghiệp vụ của Công ty được trở lại bình thường.


Trần Thị Thanh Bình
Kế toán trưởng


Trần Hùng Cường
Trưởng Ban Kiểm soát


Lê Xuân Tùng
Chủ tịch HĐQT

Hà Nội, ngày 31 tháng 10 năm 2025



CÔNG TY TNHH KIỂM TOÁN VÀ TƯ VẤN UHY

www.uhy.vn

Kiểm toán | Kế toán | Thuế | Tư vấn | Đào tạo