

BÁO CÁO TÀI CHÍNH
NĂM TÀI CHÍNH KẾT THÚC NGÀY 31 THÁNG 12 NĂM 2023

CÔNG TY CỔ PHẦN
DỊCH VỤ SONADEZI

MỤC LỤC

	Trang
1. Mục lục	1
2. Báo cáo của Ban Tổng Giám đốc	2 - 3
3. Báo cáo kiểm toán độc lập	4
4. Bảng cân đối kế toán tại ngày 31 tháng 12 năm 2023	5 - 8
5. Báo cáo kết quả hoạt động kinh doanh cho năm tài chính kết thúc ngày 31 tháng 12 năm 2023	9
6. Báo cáo lưu chuyển tiền tệ cho năm tài chính kết thúc ngày 31 tháng 12 năm 2023	10 - 11
7. Bản thuyết minh Báo cáo tài chính cho năm tài chính kết thúc ngày 31 tháng 12 năm 2023	12 - 33

BÁO CÁO CỦA BAN TỔNG GIÁM ĐỐC

Ban Tổng Giám đốc Công ty Cổ phần Dịch vụ Sonadezi (sau đây gọi tắt là “Công ty”) trình bày báo cáo của mình cùng với Báo cáo tài chính cho năm tài chính kết thúc ngày 31 tháng 12 năm 2023.

Khái quát về Công ty

Công ty Cổ phần Dịch vụ Sonadezi hoạt động theo Giấy chứng nhận đăng ký doanh nghiệp số 3600890938, đăng ký lần đầu ngày 15 tháng 5 năm 2007 và đăng ký thay đổi lần thứ 13 ngày 12 tháng 4 năm 2022 do Sở Kế hoạch và Đầu tư Tỉnh Đồng Nai cấp.

Trụ sở hoạt động

- Địa chỉ : Tầng 8, Tòa nhà Sonadezi, Số 01 Đường 1, Khu công nghiệp Biên Hòa 1, Phường An Bình, TP. Biên Hòa, Tỉnh Đồng Nai.
- Điện thoại : (84 – 251) 8 890 888
(84 – 251) 8 890 777
- Fax : (84 – 251) 8 890 199

Hoạt động kinh doanh của Công ty theo Giấy chứng nhận đăng ký doanh nghiệp là:

- Thu gom rác thải không độc hại; thu gom rác thải độc hại (không chứa tại trụ sở, chỉ hoạt động khi cơ quan có thẩm quyền chấp thuận về chủ trương đầu tư);
- Xử lý và tiêu hủy rác thải không độc hại; xử lý và tiêu hủy rác thải độc hại (không chứa tại trụ sở, chỉ hoạt động khi cơ quan có thẩm quyền chấp thuận về chủ trương đầu tư);
- Thoát nước và xử lý nước thải;
- Dịch vụ chăm sóc và duy trì cảnh quan;
- Kinh doanh bất động sản, quyền sử dụng đất thuộc chủ sở hữu, chủ sử dụng hoặc đi thuê;
- Vệ sinh nhà cửa và các công trình khác;
- Các hoạt động khác.

Hội đồng quản trị và Ban điều hành, quản lý

Các thành viên Hội đồng quản trị và Ban điều hành, quản lý của Công ty trong năm và cho đến thời điểm lập báo cáo này bao gồm:

Hội đồng quản trị

Họ và tên	Chức vụ	Ngày bổ nhiệm/tái bổ nhiệm
Bà Lương Minh Hiền	Chủ tịch	Bổ nhiệm ngày 31 tháng 3 năm 2022
Ông Phạm Trần Hòa Hiệp	Phó Chủ tịch	Bổ nhiệm ngày 01 tháng 7 năm 2022
Bà Lê Thị Giang	Thành viên	Bổ nhiệm ngày 31 tháng 3 năm 2022
Ông Trần Hồ Dũng	Thành viên	Tái bổ nhiệm ngày 31 tháng 3 năm 2022
Ông Nguyễn Văn Hiếu	Thành viên	Tái bổ nhiệm ngày 31 tháng 3 năm 2022
Ông Lê Xuân Sâm	Thành viên	Tái bổ nhiệm ngày 31 tháng 3 năm 2022
Bà Phí Thị Lệ Thủy	Thành viên	Bổ nhiệm ngày 31 tháng 3 năm 2022

Ban kiểm soát

Họ và tên	Chức vụ	Ngày tái bổ nhiệm
Ông Vũ Văn Nam	Trưởng ban	Tái bổ nhiệm ngày 31 tháng 3 năm 2022
Bà Đặng Thị Thúy Hằng	Thành viên	Tái bổ nhiệm ngày 31 tháng 3 năm 2022
Bà Nguyễn Mai An	Thành viên	Tái bổ nhiệm ngày 31 tháng 3 năm 2022

CÔNG TY CỔ PHẦN DỊCH VỤ SONADEZI

BÁO CÁO CỦA BAN TỔNG GIÁM ĐỐC (tiếp theo)

Ban điều hành

Họ và tên	Chức vụ	Ngày bổ nhiệm/tái bổ nhiệm
Bà Lê Thị Giang	Tổng Giám đốc	Bổ nhiệm ngày 12 tháng 4 năm 2022
Ông Huỳnh Phú Hà	Phó Tổng Giám đốc	Tái bổ nhiệm ngày 29 tháng 4 năm 2022
Bà Nguyễn Thị Hồng Lý	Phó Tổng Giám đốc	Tái bổ nhiệm ngày 28 tháng 4 năm 2022
Bà Đặng Thị Ngọc Hà	Phó Tổng Giám đốc	Bổ nhiệm ngày 01 tháng 5 năm 2022
Bà Trần Thị Thúy	Phó Tổng Giám đốc	Bổ nhiệm ngày 01 tháng 7 năm 2023

Đại diện theo pháp luật

Người đại diện theo pháp luật của Công ty trong năm và cho đến thời điểm lập báo cáo này là Bà Lê Thị Giang – Tổng Giám đốc (bổ nhiệm ngày 12 tháng 4 năm 2022).

Kiểm toán viên

Công ty TNHH Kiểm toán và Tư vấn A&C đã được chỉ định kiểm toán Báo cáo tài chính cho năm tài chính kết thúc ngày 31 tháng 12 năm 2023 của Công ty.

Trách nhiệm của Ban Tổng Giám đốc

Ban Tổng Giám đốc chịu trách nhiệm lập Báo cáo tài chính phản ánh trung thực và hợp lý tình hình tài chính, kết quả hoạt động kinh doanh và lưu chuyển tiền tệ của Công ty trong năm. Trong việc lập Báo cáo tài chính này, Ban Tổng Giám đốc phải:

- Chọn lựa các chính sách kế toán thích hợp và áp dụng các chính sách này một cách nhất quán;
- Thực hiện các xét đoán và các ước tính một cách hợp lý và thận trọng;
- Nêu rõ các chuẩn mực kế toán áp dụng cho Công ty có được tuân thủ hay không và tất cả các sai lệch trọng yếu đã được trình bày và giải thích trong Báo cáo tài chính;
- Lập Báo cáo tài chính trên cơ sở hoạt động liên tục trừ trường hợp không thể cho rằng Công ty sẽ tiếp tục hoạt động liên tục;
- Thiết lập và thực hiện hệ thống kiểm soát nội bộ một cách hữu hiệu nhằm hạn chế rủi ro có sai sót trọng yếu do gian lận hoặc nhầm lẫn trong việc lập và trình bày Báo cáo tài chính.

Ban Tổng Giám đốc đảm bảo các sổ kế toán thích hợp được lưu giữ đầy đủ để phản ánh tình hình tài chính của Công ty với mức độ chính xác hợp lý tại bất kỳ thời điểm nào và các sổ sách kế toán tuân thủ chế độ kế toán áp dụng. Ban Tổng Giám đốc cũng chịu trách nhiệm quản lý các tài sản của Công ty và do đó đã thực hiện các biện pháp thích hợp để ngăn chặn và phát hiện các hành vi gian lận và các vi phạm khác.

Ban Tổng Giám đốc cam kết đã tuân thủ các yêu cầu nêu trên trong việc lập Báo cáo tài chính.

Phê duyệt Báo cáo tài chính

Ban Tổng Giám đốc phê duyệt Báo cáo tài chính đính kèm. Báo cáo tài chính đã phản ánh trung thực và hợp lý tình hình tài chính của Công ty tại thời điểm ngày 31 tháng 12 năm 2023, cũng như kết quả hoạt động kinh doanh và tình hình lưu chuyển tiền tệ cho năm tài chính kết thúc cùng ngày, phù hợp với các chuẩn mực kế toán Việt Nam, Chế độ Kế toán doanh nghiệp Việt Nam và các quy định pháp lý có liên quan đến việc lập và trình bày Báo cáo tài chính.

Thay mặt Ban Tổng Giám đốc,



Lê Thị Giang
Tổng Giám đốc

Ngày 27 tháng 02 năm 2024



A&C AUDITING AND CONSULTING CO., LTD.

Head Office : 02 Trương Sơn St., Ward 2, Tân Bình Dist., Hồ Chí Minh City, Vietnam

Branch in Hà Nội : 40 Giang Võ St., Dong Da Dist., Hà Nội City, Vietnam

Branch in Nha Trang : Lot STH 06A.01, St. No.13, Le Hong Phong II Urban Area, Phước Hải Ward, Nha Trang City, Vietnam

Branch in Cần Thơ : I5-13 Võ Nguyễn Giáp St., Cái Răng Dist., Cần Thơ City, Vietnam

Tel: +84 (028) 3547 2972 kttv@a-c.com.vn

Tel: +84 (024) 3736 7879 kttv.hn@a-c.com.vn

Tel: +84 (0258) 246 5151 kttv.nt@a-c.com.vn

Tel: +84 (0292) 376 4995 kttv.ct@a-c.com.vn



A & C

www.a-c.com.vn

Số: 1.0223/24/TC-AC

BÁO CÁO KIỂM TOÁN ĐỘC LẬP

**Kính gửi: CÁC CỔ ĐÔNG, HỘI ĐỒNG QUẢN TRỊ VÀ BAN TỔNG GIÁM ĐỐC
CÔNG TY CỔ PHẦN DỊCH VỤ SONADEZI**

Chúng tôi đã kiểm toán Báo cáo tài chính kèm theo của Công ty Cổ phần Dịch vụ Sonadezi (sau đây gọi tắt là "Công ty"), được lập ngày 27 tháng 02 năm 2024, từ trang 05 đến trang 33, bao gồm Bảng cân đối kế toán tại ngày 31 tháng 12 năm 2023, Báo cáo kết quả hoạt động kinh doanh, Báo cáo lưu chuyển tiền tệ cho năm tài chính kết thúc cùng ngày và Bản thuyết minh Báo cáo tài chính.

Trách nhiệm của Ban Tổng Giám đốc

Ban Tổng Giám đốc Công ty chịu trách nhiệm về lập và trình bày trung thực và hợp lý Báo cáo tài chính của Công ty theo các chuẩn mực kế toán Việt Nam, Chế độ Kế toán doanh nghiệp Việt Nam và các quy định pháp lý có liên quan đến việc lập và trình bày Báo cáo tài chính và chịu trách nhiệm về kiểm soát nội bộ mà Ban Tổng Giám đốc xác định là cần thiết để đảm bảo cho việc lập và trình bày Báo cáo tài chính không có sai sót trọng yếu do gian lận hoặc nhầm lẫn.

Trách nhiệm của Kiểm toán viên

Trách nhiệm của chúng tôi là đưa ra ý kiến về Báo cáo tài chính dựa trên kết quả của cuộc kiểm toán. Chúng tôi đã tiến hành kiểm toán theo các chuẩn mực Kiểm toán Việt Nam. Các chuẩn mực này yêu cầu chúng tôi tuân thủ chuẩn mực và các quy định về đạo đức nghề nghiệp, lập kế hoạch và thực hiện cuộc kiểm toán để đạt được sự đảm bảo hợp lý về việc liệu Báo cáo tài chính của Công ty có còn sai sót trọng yếu hay không.

Công việc kiểm toán bao gồm thực hiện các thủ tục nhằm thu thập các bằng chứng kiểm toán về các số liệu và thuyết minh trên Báo cáo tài chính. Các thủ tục kiểm toán được lựa chọn dựa trên xét đoán của kiểm toán viên, bao gồm đánh giá rủi ro có sai sót trọng yếu trong Báo cáo tài chính do gian lận hoặc nhầm lẫn. Khi thực hiện đánh giá các rủi ro này, kiểm toán viên đã xem xét kiểm soát nội bộ của Công ty liên quan đến việc lập và trình bày Báo cáo tài chính trung thực, hợp lý nhằm thiết kế các thủ tục kiểm toán phù hợp với tình hình thực tế, tuy nhiên không nhằm mục đích đưa ra ý kiến về hiệu quả của kiểm soát nội bộ của Công ty. Công việc kiểm toán cũng bao gồm đánh giá tính thích hợp của các chính sách kế toán được áp dụng và tính hợp lý của các ước tính kế toán của Ban Tổng Giám đốc cũng như đánh giá việc trình bày tổng thể Báo cáo tài chính.

Chúng tôi tin tưởng rằng các bằng chứng kiểm toán mà chúng tôi đã thu thập được là đầy đủ và thích hợp làm cơ sở cho ý kiến kiểm toán của chúng tôi.

Ý kiến của Kiểm toán viên

Theo ý kiến của chúng tôi, Báo cáo tài chính đã phản ánh trung thực và hợp lý, trên các khía cạnh trọng yếu tình hình tài chính của Công ty Cổ phần Dịch vụ Sonadezi tại ngày 31 tháng 12 năm 2023, cũng như kết quả hoạt động kinh doanh và tình hình lưu chuyển tiền tệ cho năm tài chính kết thúc cùng ngày, phù hợp với các chuẩn mực kế toán Việt Nam, Chế độ Kế toán doanh nghiệp Việt Nam và các quy định pháp lý có liên quan đến việc lập và trình bày Báo cáo tài chính.

Công ty TNHH Kiểm toán và Tư vấn A&C

Lê Thị Thu Hiền

Thành viên Ban Giám đốc

Số Giấy CNĐKHN kiểm toán: 0095-2023-008-1

Người được ủy quyền

Nguyễn Quang Châu

Kiểm toán viên

Số Giấy CNĐKHN kiểm toán: 2607-2023-008-1

TP. Hồ Chí Minh, ngày 27 tháng 02 năm 2024

CÔNG TY CỔ PHẦN DỊCH VỤ SONADEZI

Địa chỉ: Tầng 8, Tòa nhà Sonadezi, Số 01 Đường 1, Khu công nghiệp Biên Hòa 1, Phường An Bình, TP. Biên Hòa, Tỉnh Đồng Nai

BÁO CÁO TÀI CHÍNH

Cho năm tài chính kết thúc ngày 31 tháng 12 năm 2023

BẢNG CÂN ĐỐI KẾ TOÁN

Tại ngày 31 tháng 12 năm 2023

Đơn vị tính: VND

CHỈ TIÊU	Mã số	Thuyết minh	Số cuối năm	Số đầu năm
A - TÀI SẢN NGẮN HẠN	100		108.330.156.193	89.610.573.246
I. Tiền và các khoản tương đương tiền	110	V.1	11.700.514.918	15.960.381.791
1. Tiền	111		11.700.514.918	9.960.381.791
2. Các khoản tương đương tiền	112		-	6.000.000.000
II. Đầu tư tài chính ngắn hạn	120		-	-
1. Chứng khoán kinh doanh	121		-	-
2. Dự phòng giảm giá chứng khoán kinh doanh	122		-	-
3. Đầu tư nắm giữ đến ngày đáo hạn	123		-	-
III. Các khoản phải thu ngắn hạn	130		92.630.565.517	70.385.886.560
1. Phải thu ngắn hạn của khách hàng	131	V.2	91.265.671.269	66.610.610.444
2. Trả trước cho người bán ngắn hạn	132	V.3	1.049.569.894	945.026.154
3. Phải thu nội bộ ngắn hạn	133		-	-
4. Phải thu theo tiến độ kế hoạch hợp đồng xây dựng	134		-	-
5. Phải thu về cho vay ngắn hạn	135		-	-
6. Phải thu ngắn hạn khác	136	V.4a	1.035.141.286	3.550.066.894
7. Dự phòng phải thu ngắn hạn khó đòi	137	V.5	(719.816.932)	(719.816.932)
8. Tài sản thiếu chờ xử lý	139		-	-
IV. Hàng tồn kho	140		3.999.075.758	3.264.304.895
1. Hàng tồn kho	141	V.6	4.132.257.708	3.397.486.845
2. Dự phòng giảm giá hàng tồn kho	149		(133.181.950)	(133.181.950)
V. Tài sản ngắn hạn khác	150		-	-
1. Chi phí trả trước ngắn hạn	151		-	-
2. Thuế giá trị gia tăng được khấu trừ	152		-	-
3. Thuế và các khoản khác phải thu Nhà nước	153		-	-
4. Giao dịch mua bán lại trái phiếu Chính phủ	154		-	-
5. Tài sản ngắn hạn khác	155		-	-

CÔNG TY CỔ PHẦN DỊCH VỤ SONADEZI

Địa chỉ: Tầng 8, Tòa nhà Sonadezi, Số 01 Đường 1, Khu công nghiệp Biên Hòa 1, Phường An Bình, TP. Biên Hòa, Tỉnh Đồng Nai

BÁO CÁO TÀI CHÍNH

Cho năm tài chính kết thúc ngày 31 tháng 12 năm 2023

Bảng cân đối kế toán (tiếp theo)

CHỈ TIÊU	Mã số	Thuyết minh	Số cuối năm	Số đầu năm
B- TÀI SẢN DÀI HẠN	200		324.860.919.262	290.816.881.693
I. Các khoản phải thu dài hạn	210		558.500.000	894.942.263
1. Phải thu dài hạn của khách hàng	211		-	-
2. Trả trước cho người bán dài hạn	212		-	-
3. Vốn kinh doanh ở đơn vị trực thuộc	213		-	-
4. Phải thu nội bộ dài hạn	214		-	-
5. Phải thu về cho vay dài hạn	215		-	-
6. Phải thu dài hạn khác	216	V.4b	558.500.000	894.942.263
7. Dự phòng phải thu dài hạn khó đòi	219		-	-
II. Tài sản cố định	220		136.757.256.795	152.764.633.532
1. Tài sản cố định hữu hình	221	V.7	136.700.321.778	152.665.538.519
- Nguyên giá	222		337.238.883.652	322.991.453.895
- Giá trị hao mòn lũy kế	223		(200.538.561.874)	(170.325.915.376)
2. Tài sản cố định thuê tài chính	224		-	-
- Nguyên giá	225		-	-
- Giá trị hao mòn lũy kế	226		-	-
3. Tài sản cố định vô hình	227	V.8	56.935.017	99.095.013
- Nguyên giá	228		358.463.000	358.463.000
- Giá trị hao mòn lũy kế	229		(301.527.983)	(259.367.987)
III. Bất động sản đầu tư	230		-	-
- Nguyên giá	231		-	-
- Giá trị hao mòn lũy kế	232		-	-
IV. Tài sản dở dang dài hạn	240		71.145.075.879	71.513.418.151
1. Chi phí sản xuất, kinh doanh dở dang dài hạn	241		-	-
2. Chi phí xây dựng cơ bản dở dang	242	V.9	71.145.075.879	71.513.418.151
V. Đầu tư tài chính dài hạn	250		2.000.000.000	2.000.000.000
1. Đầu tư vào công ty con	251	V.10	2.000.000.000	2.000.000.000
2. Đầu tư vào công ty liên doanh, liên kết	252		-	-
3. Đầu tư góp vốn vào đơn vị khác	253		-	-
4. Dự phòng đầu tư tài chính dài hạn	254		-	-
5. Đầu tư nắm giữ đến ngày đáo hạn	255		-	-
VI. Tài sản dài hạn khác	260		114.400.086.588	63.643.887.747
1. Chi phí trả trước dài hạn	261	V.11	114.400.086.588	63.643.887.747
2. Tài sản thuế thu nhập hoãn lại	262		-	-
3. Thiết bị, vật tư, phụ tùng thay thế dài hạn	263		-	-
4. Tài sản dài hạn khác	268		-	-
TỔNG CỘNG TÀI SẢN	270		433.191.075.455	380.427.454.939

CÔNG TY CỔ PHẦN DỊCH VỤ SONADEZI

Địa chỉ: Tầng 8, Tòa nhà Sonadezi, Số 01 Đường 1, Khu công nghiệp Biên Hòa 1, Phường An Bình, TP. Biên Hòa, Tỉnh Đồng Nai

BÁO CÁO TÀI CHÍNH

Cho năm tài chính kết thúc ngày 31 tháng 12 năm 2023

Bảng cân đối kế toán (tiếp theo)

CHỈ TIÊU	Mã số	Thuyết minh	Số cuối năm	Số đầu năm
C - NỢ PHẢI TRẢ	300		290.427.374.388	228.970.299.742
I. Nợ ngắn hạn	310		185.991.116.829	140.882.612.021
1. Phải trả người bán ngắn hạn	311	V.12	115.151.444.168	42.900.608.804
2. Người mua trả tiền trước ngắn hạn	312	V.13	25.467.636.230	32.574.880.300
3. Thuế và các khoản phải nộp Nhà nước	313	V.14	1.270.576.799	2.085.340.143
4. Phải trả người lao động	314	V.15	8.227.751.727	7.840.791.484
5. Chi phí phải trả ngắn hạn	315	V.16a	3.131.357.682	16.965.985.808
6. Phải trả nội bộ ngắn hạn	316		-	-
7. Phải trả theo tiến độ kế hoạch hợp đồng xây dựng	317		-	-
8. Doanh thu chưa thực hiện ngắn hạn	318		-	-
9. Phải trả ngắn hạn khác	319	V.17a,c	1.810.632.402	1.903.517.402
10. Vay và nợ thuê tài chính ngắn hạn	320	V.18a,c	26.206.200.000	35.413.650.000
11. Dự phòng phải trả ngắn hạn	321		-	-
12. Quỹ khen thưởng, phúc lợi	322	V.19	4.725.517.821	1.197.838.080
13. Quỹ bình ổn giá	323		-	-
14. Giao dịch mua bán lại trái phiếu Chính phủ	324		-	-
II. Nợ dài hạn	330		104.436.257.559	88.087.687.721
1. Phải trả người bán dài hạn	331		-	-
2. Người mua trả tiền trước dài hạn	332		-	-
3. Chi phí phải trả dài hạn	333	V.16b	16.983.356.746	-
4. Phải trả nội bộ về vốn kinh doanh	334		-	-
5. Phải trả nội bộ dài hạn	335		-	-
6. Doanh thu chưa thực hiện dài hạn	336	V.20	7.175.116.650	-
7. Phải trả dài hạn khác	337		-	-
8. Vay và nợ thuê tài chính dài hạn	338	V.18b,c	80.277.784.163	87.527.984.163
9. Trái phiếu chuyển đổi	339		-	-
10. Cổ phiếu ưu đãi	340		-	-
11. Thuế thu nhập hoãn lại phải trả	341		-	-
12. Dự phòng phải trả dài hạn	342		-	559.703.558
13. Quỹ phát triển khoa học và công nghệ	343		-	-

CÔNG TY CỔ PHẦN DỊCH VỤ SONADEZIĐịa chỉ: Tầng 8, Tòa nhà Sonadezi, Số 01 Đường 1, Khu công nghiệp Biên Hòa 1, Phường An Bình, TP. Biên Hòa, Tỉnh Đồng Nai
BÁO CÁO TÀI CHÍNH

Cho năm tài chính kết thúc ngày 31 tháng 12 năm 2023

Bảng cân đối kế toán (tiếp theo)

CHỈ TIÊU	Mã số	Thuyết minh	Số cuối năm	Số đầu năm
D - VỐN CHỦ SỞ HỮU	400		142.763.701.067	151.457.155.197
I. Vốn chủ sở hữu	410		142.763.701.067	151.457.155.197
1. Vốn góp của chủ sở hữu	411	V.21a	50.000.000.000	50.000.000.000
- Cổ phiếu phổ thông có quyền biểu quyết	411a		50.000.000.000	50.000.000.000
- Cổ phiếu ưu đãi	411b		-	-
2. Thặng dư vốn cổ phần	412		-	-
3. Quyền chọn chuyển đổi trái phiếu	413		-	-
4. Vốn khác của chủ sở hữu	414		-	-
5. Cổ phiếu quỹ	415		-	-
6. Chênh lệch đánh giá lại tài sản	416		-	-
7. Chênh lệch tỷ giá hối đoái	417		-	-
8. Quỹ đầu tư phát triển	418	V.21a	48.616.636.207	39.950.162.562
9. Quỹ hỗ trợ sắp xếp doanh nghiệp	419		-	-
10. Quỹ khác thuộc vốn chủ sở hữu	420		-	-
11. Lợi nhuận sau thuế chưa phân phối	421	V.21a	44.147.064.860	61.506.992.635
- Lợi nhuận sau thuế chưa phân phối lũy kế đến cuối kỳ trước	421a		28.921.996.104	61.506.992.635
- Lợi nhuận sau thuế chưa phân phối kỳ này	421b		15.225.068.756	-
12. Nguồn vốn đầu tư xây dựng cơ bản	422		-	-
II. Nguồn kinh phí và quỹ khác	430		-	-
1. Nguồn kinh phí	431		-	-
2. Nguồn kinh phí đã hình thành tài sản cố định	432		-	-
TỔNG CỘNG NGUỒN VỐN	440		433.191.075.455	380.427.454.939

Đồng Nai, ngày 27 tháng 02 năm 2024

Hoàng Thị Ngân
Người lậpChu Huyền Trang
Kế toán trưởngLê Thị Giang
Tổng Giám đốc

CÔNG TY CỔ PHẦN DỊCH VỤ SONADEZI

Địa chỉ: Tầng 8, Tòa nhà Sonadezi, Số 01 Đường 1, Khu công nghiệp Biên Hòa 1, Phường An Bình, TP. Biên Hòa, Tỉnh Đồng Nai

BÁO CÁO TÀI CHÍNH

Cho năm tài chính kết thúc ngày 31 tháng 12 năm 2023

BÁO CÁO KẾT QUẢ HOẠT ĐỘNG KINH DOANH

Cho năm tài chính kết thúc ngày 31 tháng 12 năm 2023


Đơn vị tính: VND

CHỈ TIÊU	Mã số	Thuyết minh	Đơn vị tính: VND	
			Năm nay	Năm trước
1. Doanh thu bán hàng và cung cấp dịch vụ	01	VI.1	430.595.691.417	479.003.080.786
2. Các khoản giảm trừ doanh thu	02		-	-
3. Doanh thu thuần về bán hàng và cung cấp dịch vụ	10		430.595.691.417	479.003.080.786
4. Giá vốn hàng bán	11	VI.2	382.300.414.093	409.705.708.903
5. Lợi nhuận gộp về bán hàng và cung cấp dịch vụ	20		48.295.277.324	69.297.371.883
6. Doanh thu hoạt động tài chính	21	VI.3	797.511.613	408.633.196
7. Chi phí tài chính	22		6.640.130.000	7.931.112.000
Trong đó: chi phí lãi vay	23		6.640.130.000	7.931.112.000
8. Chi phí bán hàng	25		-	-
9. Chi phí quản lý doanh nghiệp	26	VI.4	24.349.967.128	27.656.755.083
10. Lợi nhuận thuần từ hoạt động kinh doanh	30		18.102.691.809	34.118.137.996
11. Thu nhập khác	31	VI.5	2.071.720.851	1.572.294.023
12. Chi phí khác	32	VI.6	1.038.348.325	994.739.512
13. Lợi nhuận khác	40		1.033.372.526	577.554.511
14. Tổng lợi nhuận kế toán trước thuế	50		19.136.064.335	34.695.692.507
15. Chi phí thuế thu nhập doanh nghiệp hiện hành	51	V.14	3.910.995.579	5.807.447.025
16. Chi phí thuế thu nhập doanh nghiệp hoãn lại	52		-	-
17. Lợi nhuận sau thuế thu nhập doanh nghiệp	60		<u>15.225.068.756</u>	<u>28.888.245.482</u>
18. Lãi cơ bản trên cổ phiếu	70	VI.7		
19. Lãi suy giảm trên cổ phiếu	71	VI.7		


Hoàng Thị Ngân
Người lập

Chu Huyền Trang
Kế toán trưởng

Đồng Nai, ngày 27 tháng 02 năm 2024



Lê Thị Giang
Tổng Giám đốc

CÔNG TY CỔ PHẦN DỊCH VỤ SONADEZI

Địa chỉ: Tầng 8, Tòa nhà Sonadezi, Số 01 Đường 1, Khu công nghiệp Biên Hòa 1, Phường An Bình, TP. Biên Hòa, Tỉnh Đồng Nai

BÁO CÁO TÀI CHÍNH

Cho năm tài chính kết thúc ngày 31 tháng 12 năm 2023

BÁO CÁO LƯU CHUYỂN TIỀN TỆ

(Theo phương pháp gián tiếp)

Cho năm tài chính kết thúc ngày 31 tháng 12 năm 2023

Đơn vị tính: VND

CHỈ TIÊU	Mã số	Thuyết minh	Năm nay	Năm trước
I. Lưu chuyển tiền từ hoạt động kinh doanh				
1. Lợi nhuận trước thuế	01		19.136.064.335	34.695.692.507
2. Điều chỉnh cho các khoản:				
- Khấu hao tài sản cố định và bất động sản đầu tư	02	V.7, V.8	30.497.316.494	29.704.101.831
- Các khoản dự phòng	03		(559.703.558)	207.189.765
- Lãi, lỗ chênh lệch tỷ giá hối đoái do đánh giá lại các khoản mục tiền tệ có gốc ngoại tệ	04		-	-
- Lãi, lỗ từ hoạt động đầu tư	05	VI.3, VI.5	(832.511.613)	(408.633.196)
- Chi phí lãi vay	06		6.640.130.000	7.931.112.000
- Các khoản điều chỉnh khác	07		-	-
3. Lợi nhuận từ hoạt động kinh doanh trước thay đổi vốn lưu động	08		54.881.295.658	72.129.462.907
- Tăng, giảm các khoản phải thu	09		(24.849.110.484)	27.832.503.367
- Tăng, giảm hàng tồn kho	10		(734.770.863)	6.104.294.414
- Tăng, giảm các khoản phải trả	11		79.559.280.613	(25.618.877.903)
- Tăng, giảm chi phí trả trước	12		(50.756.198.841)	(25.340.308.300)
- Tăng, giảm chứng khoán kinh doanh	13		-	-
- Tiền lãi vay đã trả	14		(7.052.459.000)	(8.331.454.000)
- Thuế thu nhập doanh nghiệp đã nộp	15	V.14	(5.037.572.168)	(5.472.061.301)
- Tiền thu khác từ hoạt động kinh doanh	16		-	41.149.223
- Tiền chi khác cho hoạt động kinh doanh	17	V.19	(2.249.969.355)	(6.703.967.719)
Lưu chuyển tiền thuần từ hoạt động kinh doanh	20		43.760.495.560	34.640.740.688
II. Lưu chuyển tiền từ hoạt động đầu tư				
1. Tiền chi để mua sắm, xây dựng tài sản cố định và các tài sản dài hạn khác	21	V.3, V.7 V.9, V.12	(17.463.624.046)	(6.168.091.193)
2. Tiền thu từ thanh lý, nhượng bán tài sản cố định và các tài sản dài hạn khác	22	V.7, VI.5	35.000.000	-
3. Tiền chi cho vay, mua các công cụ nợ của đơn vị khác	23		-	-
4. Tiền thu hồi cho vay, bán lại các công cụ nợ của đơn vị khác	24		-	-
5. Tiền chi đầu tư góp vốn vào đơn vị khác	25		-	-
6. Tiền thu hồi đầu tư góp vốn vào đơn vị khác	26		-	-
7. Tiền thu lãi cho vay, cổ tức và lợi nhuận được chia	27	VI.3	797.511.613	408.633.196
Lưu chuyển tiền thuần từ hoạt động đầu tư	30		(16.631.112.433)	(5.759.457.997)

CÔNG TY CỔ PHẦN DỊCH VỤ SONADEZI


Địa chỉ: Tầng 8, Tòa nhà Sonadezi, Số 01 Đường 1, Khu công nghiệp Biên Hòa 1, Phường An Bình, TP. Biên Hòa, Tỉnh Đồng Nai

BÁO CÁO TÀI CHÍNH

Cho năm tài chính kết thúc ngày 31 tháng 12 năm 2023

Báo cáo lưu chuyển tiền tệ (tiếp theo)


CHỈ TIÊU	Mã số	Thuyết minh	Năm nay		Năm trước	
III. Lưu chuyển tiền từ hoạt động tài chính						
1. Tiền thu từ phát hành cổ phiếu, nhận vốn góp của chủ sở hữu	31		-	-	-	
2. Tiền trả lại vốn góp cho các chủ sở hữu, mua lại cổ phiếu của doanh nghiệp đã phát hành	32		-	-	-	
3. Tiền thu từ đi vay	33	V.18	20.756.000.000	22.600.000.000		
4. Tiền trả nợ gốc vay	34	V.18	(37.213.650.000)	(39.304.200.000)		
5. Tiền trả nợ gốc thuế tài chính	35		-	-	-	
6. Cổ tức, lợi nhuận đã trả cho chủ sở hữu	36	V.17,V.21	(14.931.600.000)	(10.000.000.000)		
Lưu chuyển tiền thuần từ hoạt động tài chính	40		(31.389.250.000)	(26.704.200.000)		
Lưu chuyển tiền thuần trong năm	50		(4.259.866.873)	2.177.082.691		
Tiền và tương đương tiền đầu năm	60	V.1	15.960.381.791	13.783.299.100		
Ảnh hưởng của thay đổi tỷ giá hối đoái quy đổi ngoại tệ	61		-	-	-	
Tiền và tương đương tiền cuối năm	70	V.1	11.700.514.918	15.960.381.791		


Hoàng Thị Ngân
Người lập


Chu Huyền Trang
Kế toán trưởng



Đồng Nai, ngày 27 tháng 02 năm 2024


Lê Thị Giang
Tổng Giám đốc

CÔNG TY CỔ PHẦN DỊCH VỤ SONADEZI

Địa chỉ: Tầng 8, Tòa nhà Sonadezi, Số 01, Đường 1, Khu công nghiệp Biên Hòa 1, phường An Bình, TP. Biên Hòa, tỉnh Đồng Nai

BÁO CÁO TÀI CHÍNH

Cho năm tài chính kết thúc ngày 31 tháng 12 năm 2023

BẢN THUYẾT MINH BÁO CÁO TÀI CHÍNH

Cho năm tài chính kết thúc ngày 31 tháng 12 năm 2023

I. ĐẶC ĐIỂM HOẠT ĐỘNG

1. Hình thức sở hữu vốn

Công ty Cổ phần Dịch vụ Sonadezi (sau đây gọi tắt là "Công ty") là công ty cổ phần.

2. Lĩnh vực kinh doanh

Lĩnh vực kinh doanh của Công ty là dịch vụ.

3. Ngành nghề kinh doanh

Hoạt động kinh doanh của Công ty theo Giấy chứng nhận đăng ký doanh nghiệp là:

- Thu gom rác thải không độc hại; thu gom rác thải độc hại (không chứa tại trụ sở, chỉ hoạt động khi cơ quan có thẩm quyền chấp thuận về chủ trương đầu tư);
- Xử lý và tiêu hủy rác thải không độc hại; xử lý và tiêu hủy rác thải độc hại (không chứa tại trụ sở, chỉ hoạt động khi cơ quan có thẩm quyền chấp thuận về chủ trương đầu tư);
- Thoát nước và xử lý nước thải;
- Dịch vụ chăm sóc và duy trì cảnh quan;
- Kinh doanh bất động sản, quyền sử dụng đất thuộc chủ sở hữu, chủ sử dụng hoặc đi thuê;
- Vệ sinh nhà cửa và các công trình khác;
- Các hoạt động khác.

4. Chu kỳ sản xuất, kinh doanh thông thường

Chu kỳ sản xuất kinh doanh thông thường của Công ty không quá 12 tháng.

5. Đặc điểm hoạt động của Công ty trong năm có ảnh hưởng đến Báo cáo tài chính

Doanh thu và lợi nhuận năm nay của Công ty giảm so với năm trước chủ yếu là do khối lượng chất thải tiếp nhận giảm dẫn đến doanh thu chất thải sinh hoạt và chất thải công nghiệp giảm.

6. Cấu trúc Công ty

Công ty con

Công ty chỉ đầu tư vào công ty con là Công ty TNHH MTV Dịch vụ Bảo vệ Sonadezi có trụ sở chính tại Số 22B đường 3A, Khu Công nghiệp Biên Hòa 2, TP. Biên Hòa, Tỉnh Đồng Nai. Hoạt động kinh doanh chính của công ty con này là dịch vụ bảo vệ. Tại ngày kết thúc năm tài chính, tỷ lệ vốn góp của Công ty tại công ty con này là 100%, tỷ lệ quyền biểu quyết và tỷ lệ lợi ích tương đương với tỷ lệ vốn góp.

7. Tuyên bố về khả năng so sánh thông tin trên Báo cáo tài chính

Các số liệu tương ứng của năm trước so sánh được với số liệu của năm nay.

8. Nhân viên

Tại ngày kết thúc năm tài chính Công ty có 227 nhân viên đang làm việc (số đầu năm là 235 nhân viên).


II. NĂM TÀI CHÍNH, ĐƠN VỊ TIỀN TỆ SỬ DỤNG TRONG KẾ TOÁN

1. Năm tài chính

Năm tài chính của Công ty bắt đầu từ ngày 01 tháng 01 và kết thúc vào ngày 31 tháng 12 hàng năm.

2. Đơn vị tiền tệ sử dụng trong kế toán

Đơn vị tiền tệ sử dụng trong kế toán là Đồng Việt Nam (VND) do phần lớn các nghiệp vụ được thực hiện bằng đơn vị tiền tệ VND.



CÔNG TY CỔ PHẦN DỊCH VỤ SONADEZI

Địa chỉ: Tầng 8, Tòa nhà Sonadezi, Số 01, Đường 1, Khu công nghiệp Biên Hòa 1, phường An Bình, TP. Biên Hòa, tỉnh Đồng Nai
BÁO CÁO TÀI CHÍNH

Cho năm tài chính kết thúc ngày 31 tháng 12 năm 2023

Bản thuyết minh Báo cáo tài chính (tiếp theo)

III. CHUẨN MỰC VÀ CHẾ ĐỘ KẾ TOÁN ÁP DỤNG

1. Chế độ kế toán áp dụng

Công ty áp dụng các Chuẩn mực Kế toán Việt Nam, Chế độ Kế toán doanh nghiệp Việt Nam được ban hành theo Thông tư số 200/2014/TT-BTC ngày 22 tháng 12 năm 2014 và các thông tư hướng dẫn thực hiện chuẩn mực kế toán của Bộ Tài chính trong việc lập và trình bày Báo cáo tài chính.

2. Tuyên bố về việc tuân thủ chuẩn mực kế toán và chế độ kế toán

Ban Tổng Giám đốc đảm bảo đã tuân thủ yêu cầu của các Chuẩn mực Kế toán Việt Nam, Chế độ Kế toán doanh nghiệp Việt Nam được ban hành theo Thông tư số 200/2014/TT-BTC ngày 22 tháng 12 năm 2014 cũng như các thông tư hướng dẫn thực hiện chuẩn mực kế toán của Bộ Tài chính trong việc lập và trình bày Báo cáo tài chính.

IV. CÁC CHÍNH SÁCH KẾ TOÁN ÁP DỤNG

1. Cơ sở lập Báo cáo tài chính

Báo cáo tài chính được lập trên cơ sở kế toán dồn tích (trừ các thông tin liên quan đến các luồng tiền).

2. Tiền và các khoản tương đương tiền

Tiền bao gồm tiền mặt và tiền gửi ngân hàng không kỳ hạn. Các khoản tương đương tiền là các khoản đầu tư ngắn hạn có thời hạn thu hồi không quá 03 tháng kể từ ngày đầu tư, có khả năng chuyển đổi dễ dàng thành một lượng tiền xác định và không có rủi ro trong việc chuyển đổi thành tiền tại thời điểm báo cáo.

3. Các khoản đầu tư vào công ty con

Công ty con là doanh nghiệp chịu sự kiểm soát của Công ty. Việc kiểm soát đạt được khi Công ty có khả năng kiểm soát các chính sách tài chính và hoạt động của doanh nghiệp nhận đầu tư nhằm thu được lợi ích kinh tế từ các hoạt động của doanh nghiệp đó.

Ghi nhận ban đầu

Các khoản đầu tư vào công ty con được ghi nhận ban đầu theo giá gốc, bao gồm giá mua hoặc khoản góp vốn cộng các chi phí liên quan trực tiếp đến việc đầu tư. Trường hợp đầu tư bằng tài sản phi tiền tệ, giá phí khoản đầu tư được ghi nhận theo giá trị hợp lý của tài sản phi tiền tệ tại thời điểm phát sinh.

Lợi nhuận của các kỳ trước khi khoản đầu tư được mua được hạch toán giảm giá trị của chính khoản đầu tư đó. Lợi nhuận của các kỳ sau khi khoản đầu tư được mua được ghi nhận doanh thu.

Dự phòng tổn thất cho các khoản đầu tư vào công ty con

Dự phòng tổn thất cho các khoản đầu tư vào công ty con được trích lập khi công ty con bị lỗ với mức trích lập bằng chênh lệch giữa vốn đầu tư thực tế của các bên tại công ty con và vốn chủ sở hữu thực có nhân với tỷ lệ sở hữu vốn điều lệ thực góp của Công ty tại công ty con. Nếu công ty con là đối tượng lập Báo cáo tài chính hợp nhất thì căn cứ để xác định dự phòng tổn thất là Báo cáo tài chính hợp nhất.

Tăng, giảm số dự phòng tổn thất đầu tư vào công ty con cần phải trích lập tại ngày kết thúc năm tài chính được ghi nhận vào chi phí tài chính.

CÔNG TY CỔ PHẦN DỊCH VỤ SONADEZI

Địa chỉ: Tầng 8, Tòa nhà Sonadezi, Số 01, Đường 1, Khu công nghiệp Biên Hòa 1, phường An Bình, TP. Biên Hòa, tỉnh Đồng Nai
BÁO CÁO TÀI CHÍNH

Cho năm tài chính kết thúc ngày 31 tháng 12 năm 2023

Bản thuyết minh Báo cáo tài chính (tiếp theo)

4. Các khoản phải thu

Các khoản nợ phải thu được trình bày theo giá trị ghi sổ trừ đi các khoản dự phòng phải thu khó đòi.

Việc phân loại các khoản phải thu là phải thu khách hàng và phải thu khác được thực hiện theo nguyên tắc sau:

- Phải thu của khách hàng phản ánh các khoản phải thu mang tính chất thương mại phát sinh từ giao dịch có tính chất mua – bán giữa Công ty và người mua là đơn vị độc lập với Công ty.
- Phải thu khác phản ánh các khoản phải thu không có tính thương mại, không liên quan đến giao dịch mua – bán.

Dự phòng phải thu khó đòi được lập cho từng khoản nợ phải thu khó đòi căn cứ vào tuổi nợ quá hạn của các khoản nợ sau khi đã bù trừ với khoản nợ phải trả (nếu có) hoặc dự kiến mức tổn thất có thể xảy ra, cụ thể như sau:

- Đối với nợ phải thu quá hạn thanh toán:
 - 30% giá trị đối với khoản nợ phải thu quá hạn từ 06 tháng đến dưới 01 năm.
 - 50% giá trị đối với khoản nợ phải thu quá hạn từ 01 năm đến dưới 02 năm.
 - 70% giá trị đối với khoản nợ phải thu quá hạn từ 02 năm đến dưới 03 năm.
 - 100% giá trị đối với khoản nợ phải thu quá hạn từ 03 năm trở lên.
- Đối với nợ phải thu chưa quá hạn thanh toán nhưng khó có khả năng thu hồi: căn cứ vào dự kiến mức tổn thất để lập dự phòng.

Tăng, giảm số dư dự phòng nợ phải thu khó đòi cần phải trích lập tại ngày kết thúc năm tài chính được ghi nhận vào chi phí quản lý doanh nghiệp.

5. Hàng tồn kho

Giá gốc hàng tồn kho được xác định như sau:

- Nguyên vật liệu: bao gồm chi phí mua và các chi phí liên quan trực tiếp khác phát sinh để có được hàng tồn kho ở địa điểm và trạng thái hiện tại.
- Chi phí sản xuất kinh doanh dở dang: chỉ bao gồm chi phí nguyên vật liệu chính chi phí nhân công và các chi phí có liên quan trực tiếp khác.

Giá xuất kho được tính theo phương pháp nhập trước xuất trước và được hạch toán theo phương pháp kê khai thường xuyên.

Giá trị thuần có thể thực hiện được là giá bán ước tính của hàng tồn kho trong kỳ sản xuất, kinh doanh bình thường trừ chi phí ước tính để hoàn thành và chi phí ước tính cần thiết cho việc tiêu thụ chúng.

Dự phòng giảm giá hàng tồn kho được lập cho từng mặt hàng tồn kho có giá gốc lớn hơn giá trị thuần có thể thực hiện được. Tăng, giảm số dư dự phòng giảm giá hàng tồn kho cần phải trích lập tại ngày kết thúc năm tài chính được ghi nhận vào giá vốn hàng bán.

6. Tài sản cố định hữu hình

Tài sản cố định hữu hình được thể hiện theo nguyên giá trừ hao mòn lũy kế. Nguyên giá tài sản cố định hữu hình bao gồm toàn bộ các chi phí mà Công ty phải bỏ ra để có được tài sản cố định tính đến thời điểm đưa tài sản đó vào trạng thái sẵn sàng sử dụng. Các chi phí phát sinh sau ghi nhận ban đầu chỉ được ghi tăng nguyên giá tài sản cố định nếu các chi phí này chắc chắn làm tăng lợi ích kinh tế trong tương lai do sử dụng tài sản đó. Các chi phí phát sinh không thỏa mãn điều kiện trên được ghi nhận là chi phí sản xuất, kinh doanh trong năm.

Khi tài sản cố định hữu hình được bán hay thanh lý, nguyên giá và giá trị hao mòn lũy kế được xóa sổ và lãi, lỗ phát sinh do thanh lý được ghi nhận vào thu nhập hay chi phí trong năm.

CÔNG TY CỔ PHẦN DỊCH VỤ SONADEZI

Địa chỉ: Tầng 8, Tòa nhà Sonadezi, Số 01, Đường 1, Khu công nghiệp Biên Hòa 1, phường An Bình, TP. Biên Hòa, tỉnh Đồng Nai

BÁO CÁO TÀI CHÍNH

Cho năm tài chính kết thúc ngày 31 tháng 12 năm 2023

Bản thuyết minh Báo cáo tài chính (tiếp theo)

Tài sản cố định hữu hình được khấu hao theo phương pháp đường thẳng dựa trên thời gian hữu dụng ước tính. Số năm khấu hao của các loại tài sản cố định hữu hình như sau:

<u>Loại tài sản cố định</u>	<u>Số năm</u>
Nhà cửa, vật kiến trúc	05 – 20
Máy móc và thiết bị	05 – 10
Phương tiện vận tải, truyền dẫn	05 – 10
Thiết bị, dụng cụ quản lý	04 – 05
Tài sản cố định hữu hình khác	05 – 10

7. Tài sản cố định vô hình

Tài sản cố định vô hình được thể hiện theo nguyên giá trừ hao mòn lũy kế.

Tài sản cố định vô hình của Công ty là Chương trình phần mềm máy tính. Chi phí liên quan đến các chương trình phần mềm máy tính không phải là một bộ phận gắn kết với phần cứng có liên quan được vốn hóa. Nguyên giá của phần mềm máy tính là toàn bộ các chi phí mà Công ty đã chi ra tính đến thời điểm đưa phần mềm vào sử dụng. Phần mềm máy tính được khấu hao theo phương pháp đường thẳng trong thời gian từ 05 năm đến 08 năm.

Khi tài sản cố định vô hình được bán hay thanh lý, nguyên giá và giá trị hao mòn lũy kế được xóa sổ và lãi, lỗ phát sinh do thanh lý được ghi nhận vào thu nhập hay chi phí trong năm.

8. Chi phí xây dựng cơ bản dở dang

Chi phí xây dựng cơ bản dở dang phản ánh các chi phí liên quan trực tiếp (bao gồm cả chi phí lãi vay có liên quan phù hợp với chính sách kế toán của Công ty) đến các tài sản đang trong quá trình xây dựng, máy móc thiết bị đang lắp đặt để phục vụ cho mục đích sản xuất, cho thuê và quản lý cũng như chi phí liên quan đến việc sửa chữa tài sản cố định đang thực hiện. Các tài sản này được ghi nhận theo giá gốc và không được tính khấu hao.

9. Chi phí trả trước

Chi phí trả trước bao gồm các chi phí thực tế đã phát sinh nhưng có liên quan đến kết quả hoạt động sản xuất kinh doanh của nhiều kỳ kế toán. Chi phí trả trước của Công ty chủ yếu là công cụ dụng cụ, chi phí sửa chữa, chi phí bãi chôn lấp chất thải và chi phí rà, phá bom mìn khu Quang Trung. Các chi phí trả trước này được phân bổ trong khoảng thời gian trả trước hoặc thời gian các lợi ích kinh tế tương ứng được tạo ra từ các chi phí này.

Công cụ, dụng cụ

Các công cụ, dụng cụ đã đưa vào sử dụng được phân bổ vào chi phí theo phương pháp đường thẳng với thời gian phân bổ không quá 03 năm.

Chi phí sửa chữa

Chi phí sửa chữa tài sản được phân bổ vào chi phí theo phương pháp đường thẳng với thời gian phân bổ không quá 03 năm.

Chi phí bãi chôn lấp chất thải

Chi phí bãi chôn lấp chất thải được phân bổ vào chi phí theo khối lượng tương ứng với lượng chất thải được chôn hàng năm.

Chi phí rà, phá bom mìn khu Quang Trung

Chi phí rà, phá bom mìn tại khu Quang Trung được phân bổ vào chi phí theo phương pháp đường thẳng cho thời gian còn lại của dự án.

CÔNG TY CỔ PHẦN DỊCH VỤ SONADEZI

Địa chỉ: Tầng 8, Tòa nhà Sonadezi, Số 01, Đường 1, Khu công nghiệp Biên Hòa 1, phường An Bình, TP. Biên Hòa, tỉnh Đồng Nai

BÁO CÁO TÀI CHÍNH

Cho năm tài chính kết thúc ngày 31 tháng 12 năm 2023

Bản thuyết minh Báo cáo tài chính (tiếp theo)

10. Các khoản nợ phải trả và chi phí phải trả

Các khoản nợ phải trả và chi phí phải trả được ghi nhận cho số tiền phải trả trong tương lai liên quan đến hàng hóa và dịch vụ đã nhận được. Chi phí phải trả được ghi nhận dựa trên các ước tính hợp lý về số tiền phải trả.

Việc phân loại các khoản phải trả là phải trả người bán, chi phí phải trả và phải trả khác được thực hiện theo nguyên tắc sau:

- Phải trả người bán phản ánh các khoản phải trả mang tính chất thương mại phát sinh từ giao dịch mua hàng hóa, dịch vụ, tài sản và người bán là đơn vị độc lập với Công ty.
- Chi phí phải trả phản ánh các khoản phải trả cho hàng hóa, dịch vụ đã nhận được từ người bán nhưng chưa chi trả do chưa có hóa đơn hoặc chưa đủ hồ sơ, tài liệu kế toán và các khoản chi phí sản xuất, kinh doanh phải trích trước.
- Phải trả khác phản ánh các khoản phải trả không có tính thương mại, không liên quan đến giao dịch mua, bán, cung cấp hàng hóa dịch vụ.

Các khoản nợ phải trả và chi phí phải trả được phân loại ngắn hạn và dài hạn trên Bảng cân đối kế toán căn cứ theo kỳ hạn còn lại tại ngày kết thúc năm tài chính.

11. Vốn góp của chủ sở hữu

Vốn góp của chủ sở hữu được ghi nhận theo số vốn thực tế đã góp của các cổ đông.

12. Phân phối lợi nhuận

Lợi nhuận sau thuế thu nhập doanh nghiệp được phân phối cho các cổ đông sau khi đã trích lập các quỹ theo Điều lệ của Công ty cũng như các quy định của pháp luật và đã được Đại hội đồng cổ đông phê duyệt.

Việc phân phối lợi nhuận cho các cổ đông được cân nhắc đến các khoản mục phi tiền tệ nằm trong lợi nhuận sau thuế chưa phân phối có thể ảnh hưởng đến luồng tiền và khả năng chi trả cổ tức như lãi do đánh giá lại tài sản mang đi góp vốn, lãi do đánh giá lại các khoản mục tiền tệ, các công cụ tài chính và các khoản mục phi tiền tệ khác.

Cổ tức được ghi nhận là nợ phải trả khi được Đại hội đồng cổ đông phê duyệt và có Quyết định/Nghị quyết chi trả cổ tức của Hội đồng quản trị.

13. Ghi nhận doanh thu và thu nhập

Doanh thu cung cấp dịch vụ

Doanh thu cung cấp dịch vụ được ghi nhận khi đồng thời thỏa mãn các điều kiện sau:

- Doanh thu được xác định tương đối chắc chắn. Khi hợp đồng quy định người mua được quyền trả lại dịch vụ đã mua theo những điều kiện cụ thể, doanh thu chỉ được ghi nhận khi những điều kiện cụ thể đó không còn tồn tại và người mua không được quyền trả lại dịch vụ đã cung cấp.
- Công ty đã hoặc sẽ thu được lợi ích kinh tế từ giao dịch cung cấp dịch vụ đó.
- Xác định được phần công việc đã hoàn thành vào thời điểm báo cáo.
- Xác định được chi phí phát sinh cho giao dịch và chi phí để hoàn thành giao dịch cung cấp dịch vụ đó.

Trường hợp dịch vụ được thực hiện trong nhiều kỳ thì doanh thu được ghi nhận trong năm được căn cứ vào kết quả phân công việc đã hoàn thành vào ngày kết thúc năm tài chính.

Tiền lãi

Tiền lãi được ghi nhận trên cơ sở thời gian và lãi suất thực tế từng kỳ.

CÔNG TY CỔ PHẦN DỊCH VỤ SONADEZI

Địa chỉ: Tầng 8, Tòa nhà Sonadezi, Số 01, Đường 1, Khu công nghiệp Biên Hòa 1, phường An Bình, TP. Biên Hòa, tỉnh Đồng Nai
BÁO CÁO TÀI CHÍNH

Cho năm tài chính kết thúc ngày 31 tháng 12 năm 2023

Bản thuyết minh Báo cáo tài chính (tiếp theo)

14. Chi phí đi vay

Chi phí đi vay bao gồm lãi tiền vay và các chi phí khác phát sinh liên quan trực tiếp đến các khoản vay.

Chi phí đi vay được ghi nhận vào chi phí khi phát sinh. Trường hợp chi phí đi vay liên quan trực tiếp đến việc đầu tư xây dựng hoặc sản xuất tài sản dở dang cần có một thời gian đủ dài (trên 12 tháng) để có thể đưa vào sử dụng theo mục đích định trước hoặc bán thì chi phí đi vay này được tính vào giá trị của tài sản đó. Đối với khoản vay riêng phục vụ việc xây dựng tài sản cố định, bất động sản đầu tư, lãi vay được vốn hóa kể cả khi thời gian xây dựng dưới 12 tháng. Các khoản thu nhập phát sinh từ việc đầu tư tạm thời các khoản vay được ghi giảm nguyên giá tài sản có liên quan.

Đối với các khoản vốn vay chung trong đó có sử dụng cho mục đích đầu tư xây dựng hoặc sản xuất tài sản dở dang thì chi phí đi vay vốn hóa được xác định theo tỷ lệ vốn hóa đối với chi phí lũy kế bình quân gia quyền phát sinh cho việc đầu tư xây dựng cơ bản hoặc sản xuất tài sản đó. Tỷ lệ vốn hóa được tính theo tỷ lệ lãi suất bình quân gia quyền của các khoản vay chưa trả trong năm, ngoại trừ các khoản vay riêng biệt phục vụ cho mục đích hình thành một tài sản cụ thể.

15. Các khoản chi phí

Chi phí là những khoản làm giảm lợi ích kinh tế được ghi nhận tại thời điểm giao dịch phát sinh hoặc khi có khả năng tương đối chắc chắn sẽ phát sinh trong tương lai không phân biệt đã chi tiền hay chưa.

Các khoản chi phí và khoản doanh thu do nó tạo ra phải được ghi nhận đồng thời theo nguyên tắc phù hợp. Trong trường hợp nguyên tắc phù hợp xung đột với nguyên tắc thận trọng, chi phí được ghi nhận căn cứ vào bản chất và quy định của các chuẩn mực kế toán để đảm bảo phản ánh giao dịch một cách trung thực, hợp lý.

16. Thuế thu nhập doanh nghiệp

Chi phí thuế thu nhập doanh nghiệp bao gồm thuế thu nhập hiện hành và thuế thu nhập hoãn lại.

Thuế thu nhập hiện hành

Thuế thu nhập hiện hành là khoản thuế được tính dựa trên thu nhập tính thuế. Thu nhập tính thuế chênh lệch so với lợi nhuận kế toán là do điều chỉnh các khoản chênh lệch tạm thời giữa thuế và kế toán, các chi phí không được trừ cũng như điều chỉnh các khoản thu nhập không phải chịu thuế và các khoản lỗ được chuyển.

Thuế thu nhập hoãn lại

Thuế thu nhập hoãn lại là khoản thuế thu nhập doanh nghiệp sẽ phải nộp hoặc sẽ được hoàn lại do chênh lệch tạm thời giữa giá trị ghi sổ của tài sản và nợ phải trả cho mục đích lập Báo cáo tài chính và cơ sở tính thuế thu nhập. Thuế thu nhập hoãn lại phải trả được ghi nhận cho tất cả các khoản chênh lệch tạm thời chịu thuế. Tài sản thuế thu nhập hoãn lại chỉ được ghi nhận khi chắc chắn trong tương lai sẽ có lợi nhuận tính thuế để sử dụng những chênh lệch tạm thời được khấu trừ này.

Giá trị ghi sổ của tài sản thuế thu nhập doanh nghiệp hoãn lại được xem xét lại vào ngày kết thúc năm tài chính và sẽ được ghi giảm đến mức đảm bảo chắc chắn có đủ lợi nhuận tính thuế cho phép lợi ích của một phần hoặc toàn bộ tài sản thuế thu nhập hoãn lại được sử dụng. Các tài sản thuế thu nhập doanh nghiệp hoãn lại chưa được ghi nhận trước đây được xem xét lại vào ngày kết thúc năm tài chính và được ghi nhận khi chắc chắn có đủ lợi nhuận tính thuế để có thể sử dụng các tài sản thuế thu nhập hoãn lại chưa ghi nhận này.

CÔNG TY CỔ PHẦN DỊCH VỤ SONADEZI

Địa chỉ: Tầng 8, Tòa nhà Sonadezi, Số 01, Đường 1, Khu công nghiệp Biên Hòa 1, phường An Bình, TP. Biên Hòa, tỉnh Đồng Nai
BÁO CÁO TÀI CHÍNH

Cho năm tài chính kết thúc ngày 31 tháng 12 năm 2023

Bản thuyết minh Báo cáo tài chính (tiếp theo)

Tài sản thuế thu nhập hoãn lại và thuế thu nhập hoãn lại phải trả được xác định theo thuế suất dự tính sẽ áp dụng cho năm tài sản được thu hồi hay nợ phải trả được thanh toán dựa trên các mức thuế suất có hiệu lực tại ngày kết thúc năm tài chính. Thuế thu nhập hoãn lại được ghi nhận vào Báo cáo kết quả hoạt động kinh doanh và chỉ ghi trực tiếp vào vốn chủ sở hữu khi khoản thuế đó liên quan đến các khoản mục được ghi thẳng vào vốn chủ sở hữu.

Tài sản thuế thu nhập hoãn lại và thuế thu nhập hoãn lại phải trả được bù trừ khi:

- Công ty có quyền hợp pháp được bù trừ giữa tài sản thuế thu nhập hiện hành với thuế thu nhập hiện hành phải nộp; và
- Các tài sản thuế thu nhập hoãn lại và thuế thu nhập hoãn lại phải trả này liên quan đến thuế thu nhập doanh nghiệp được quản lý bởi cùng một cơ quan thuế:
 - Đối với cùng một đơn vị chịu thuế; hoặc
 - Công ty dự định thanh toán thuế thu nhập hiện hành phải trả và tài sản thuế thu nhập hiện hành trên cơ sở thuần hoặc thu hồi tài sản đồng thời với việc thanh toán nợ phải trả trong từng kỳ tương lai khi các khoản trọng yếu của thuế thu nhập hoãn lại phải trả hoặc tài sản thuế thu nhập hoãn lại được thanh toán hoặc thu hồi.

17. Bên liên quan

Các bên được coi là liên quan nếu một bên có khả năng kiểm soát hoặc có ảnh hưởng đáng kể đối với bên kia trong việc ra quyết định các chính sách tài chính và hoạt động. Các bên cũng được xem là bên liên quan nếu cùng chịu sự kiểm soát chung hay chịu ảnh hưởng đáng kể chung.

Trong việc xem xét mối quan hệ của các bên liên quan, bản chất của mối quan hệ được chú trọng nhiều hơn hình thức pháp lý.

18. Báo cáo theo bộ phận

Bộ phận theo lĩnh vực kinh doanh là một phần có thể xác định riêng biệt tham gia vào quá trình sản xuất hoặc cung cấp sản phẩm, dịch vụ và có rủi ro và lợi ích kinh tế khác với các bộ phận kinh doanh khác.

Bộ phận theo khu vực địa lý là một phần có thể xác định riêng biệt tham gia vào quá trình sản xuất hoặc cung cấp sản phẩm, dịch vụ trong phạm vi một môi trường kinh tế cụ thể và có rủi ro và lợi ích kinh tế khác với các bộ phận kinh doanh trong các môi trường kinh tế khác.

Thông tin bộ phận được lập và trình bày phù hợp với chính sách kế toán áp dụng cho việc lập và trình bày Báo cáo tài chính của Công ty.

V. THÔNG TIN BỔ SUNG CHO CÁC KHOẢN MỤC TRÌNH BÀY TRONG BẢNG CÂN ĐỐI KẾ TOÁN

1. Tiền và các khoản tương đương tiền

	<u>Số cuối năm</u>	<u>Số đầu năm</u>
Tiền mặt	47.463.005	4.703.468
Tiền gửi ngân hàng không kỳ hạn ^(*)	11.653.051.913	9.955.678.323
Các khoản tương đương tiền (tiền gửi ngân hàng có kỳ hạn gốc không quá 03 tháng)	-	6.000.000.000
Cộng	<u>11.700.514.918</u>	<u>15.960.381.791</u>

^(*) Trong đó tiền gửi ngân hàng không kỳ hạn trị giá 460.000.000 VND tại Ngân hàng TMCP Đầu tư và Phát triển Việt Nam - Chi nhánh Nam Đồng Nai để bảo lãnh thực hiện hợp đồng.

CÔNG TY CỔ PHẦN DỊCH VỤ SONADEZI

Địa chỉ: Tầng 8, Tòa nhà Sonadezi, Số 01, Đường 1, Khu công nghiệp Biên Hòa 1, phường An Bình, TP. Biên Hòa, tỉnh Đồng Nai

BÁO CÁO TÀI CHÍNH

Cho năm tài chính kết thúc ngày 31 tháng 12 năm 2023

Bản thuyết minh Báo cáo tài chính (tiếp theo)

2. Phải thu ngắn hạn của khách hàng

	<u>Số cuối năm</u>	<u>Số đầu năm</u>
<i>Phải thu các bên liên quan</i>	3.269.101.461	2.556.769.378
Công ty Cổ phần Môi Trường Sonadezi	8.665.920	10.699.560
Công ty Cổ phần Sonadezi Giang Điền	295.116.480	273.843.180
Công ty Cổ phần Sonadezi Long Bình	854.986.496	433.498.827
Công ty Cổ phần Sonadezi Long Thành	195.243.480	165.473.280
Công ty Cổ phần Sonadezi Châu Đức	1.323.578.606	1.297.396.788
Công ty Cổ phần Sonadezi An Bình	472.641.979	271.549.165
Công ty Cổ phần Kinh doanh Nhà Đồng Nai	16.848.000	16.848.000
Tổng Công ty Cổ phần Phát triển Khu công nghiệp	88.563.700	87.460.578
Công ty Cổ phần Đầu tư Xây dựng và Vật liệu Đồng Nai	13.456.800	-
<i>Phải thu các khách hàng khác</i>	87.996.569.808	64.053.841.066
Phòng Tài nguyên và Môi trường Thành phố Biên Hòa	27.104.931.244	8.229.888.759
Phòng Tài nguyên và Môi trường Huyện Thống Nhất	19.650.515.615	10.425.794.386
Phòng Tài nguyên và Môi trường Huyện Long Thành	13.590.568.065	15.621.241.487
Các khách hàng khác	27.650.554.884	29.776.916.434
Cộng	91.265.671.269	66.610.610.444

3. Trả trước cho người bán ngắn hạn

	<u>Số cuối năm</u>	<u>Số đầu năm</u>
<i>Trả trước cho bên liên quan</i>	50.000.000	-
Công ty Cổ phần Sonadezi Long Bình	50.000.000	-
<i>Trả trước cho các người bán khác</i>	999.569.894	945.026.154
Công ty Cổ phần Tư vấn Thiết kế và Xây lắp điện	200.000.000	-
Công ty Cổ phần Đầu tư Xây dựng Bắc Nam	143.000.000	143.000.000
Công ty TNHH Thương mại và Dịch vụ Thiên Đại Lộc	-	147.915.000
Công ty Cổ phần Base Enterprise	117.360.000	-
Các nhà cung cấp khác	539.209.894	654.111.154
Cộng	1.049.569.894	945.026.154

Trong đó, khoản trả trước cho người bán liên quan đến mua sắm tài sản cố định tại ngày kết thúc năm tài chính là 200.000.000 VND (Số đầu năm là 0 VND).

4. Phải thu khác

4a. Phải thu ngắn hạn khác

	<u>Số cuối năm</u>		<u>Số đầu năm</u>	
	<u>Giá trị</u>	<u>Dự phòng</u>	<u>Giá trị</u>	<u>Dự phòng</u>
<i>Phải thu các bên liên quan</i>	546.548.659	-	24.372.335	-
Công ty Cổ phần Sonadezi Long Bình	13.819.819	-	24.372.335	-
Công ty Cổ phần Sonadezi Giang Điền	-	-	-	-
- đặt cọc thuê văn phòng	532.728.840	-	-	-
<i>Phải thu các tổ chức và cá nhân khác</i>	488.592.627	-	3.525.694.559	-
Tạm ứng	180.000.000	-	146.300.000	-
Khoản tiền phạt đã nộp chờ xử lý (*)	-	-	3.140.873.790	-
Các khoản phải thu ngắn hạn khác	308.592.627	-	238.520.769	-
Cộng	1.035.141.286	-	3.550.066.894	-

CÔNG TY CỔ PHẦN DỊCH VỤ SONADEZI

Địa chỉ: Tầng 8, Tòa nhà Sonadezi, Số 01, Đường 1, Khu công nghiệp Biên Hòa 1, phường An Bình, TP. Biên Hòa, tỉnh Đồng Nai

BÁO CÁO TÀI CHÍNH

Cho năm tài chính kết thúc ngày 31 tháng 12 năm 2023

Bản thuyết minh Báo cáo tài chính (tiếp theo)

(*) Công ty đã thực hiện xử lý khoản tiền phạt này theo Nghị quyết Đại hội đồng Cổ đông thường niên năm 2023 số 51/NQ-ĐHĐCĐTN ngày 10 tháng 4 năm 2023 của Công ty Cổ phần Dịch vụ Sonadezi (Xem thuyết minh số V.21a).

4b. Phải thu dài hạn khác

	Số cuối năm		Số đầu năm	
	Giá trị	Dự phòng	Giá trị	Dự phòng
Phải thu bên liên quan	-	-	336.442.263	-
Công ty Cổ phần Sonadezi Giang Điền – đặt cọc thuê văn phòng	-	-	336.442.263	-
Phải thu tổ chức và cá nhân khác	558.500.000	-	558.500.000	-
Ngân hàng TMCP Công Thương Việt Nam – Chi nhánh KCN Biên Hòa – ký quỹ bảo lãnh thực hiện hợp đồng thuê tài sản	558.500.000	-	558.500.000	-
Cộng	558.500.000	-	894.942.263	-

5. Nợ xấu

	Thời gian quá hạn	Số cuối năm		Thời gian quá hạn	Số đầu năm	
		Giá gốc	Giá trị có thể thu hồi		Giá gốc	Giá trị có thể thu hồi
Cty TNHH Dầu tư Việt Mỹ Lâm Đồng- Phải thu tiền cung cấp dịch vụ	Quá hạn trên 03 năm	345.279.000	-	Quá hạn trên 03 năm	345.279.000	-
Công ty Sản xuất và Kinh Doanh Phân Bón Cường Phát – Phải thu tiền cung cấp dịch vụ	Quá hạn trên 03 năm	138.861.800	-	Quá hạn trên 03 năm	138.861.800	-
Cty TNHH Tám Khôe Farm– Phải thu tiền cung cấp dịch vụ	Quá hạn trên 03 năm	97.927.500	-	Quá hạn trên 03 năm	97.927.500	-
Các khách hàng khác – Phải thu tiền cung cấp dịch vụ	Quá hạn trên 03 năm	177.314.858	39.566.226	Quá hạn từ 02 năm đến dưới 03 năm	177.314.858	39.566.226
Cộng		759.383.158	39.566.226		759.383.158	39.566.226

Tình hình biến động dự phòng nợ phải thu khó đòi như sau:

	Năm nay	Năm trước
Số đầu năm	719.816.932	512.627.167
Trích lập dự phòng bổ sung	-	207.189.765
Số cuối năm	719.816.932	719.816.932

6. Hàng tồn kho

	Số cuối năm		Số đầu năm	
	Giá gốc	Dự phòng	Giá gốc	Dự phòng
Nguyên liệu, vật liệu	1.685.491.973	(133.181.950)	1.695.961.580	(133.181.950)
Chi phí sản xuất, kinh doanh dở dang	2.446.765.735	-	1.701.525.265	-
Cộng	4.132.257.708	(133.181.950)	3.397.486.845	(133.181.950)

CÔNG TY CỔ PHẦN DỊCH VỤ SONADEZI

Địa chỉ: Tầng 8, Tòa nhà Sonadezi, Số 01, Đường 1, Khu công nghiệp Biên Hòa 1, phường An Bình, TP. Biên Hòa, tỉnh Đồng Nai
BÁO CÁO TÀI CHÍNH

Cho năm tài chính kết thúc ngày 31 tháng 12 năm 2023

Bản thuyết minh Báo cáo tài chính (tiếp theo)

7. Tài sản cố định hữu hình

	Nhà cửa, vật kiến trúc	Máy móc và thiết bị	Phương tiện vận tải, truyền dẫn	Thiết bị, dụng cụ quản lý	Tài sản cố định hữu hình khác	Cộng
Nguyên giá						
Số đầu năm	187.384.788.339	121.831.680.984	11.132.429.866	1.394.866.505	1.247.688.201	322.991.453.895
Mua trong năm	428.005.986	814.870.000	-	-	-	1.242.875.986
Đầu tư xây dựng cơ bản hoàn thành	12.473.789.271	773.274.500	-	-	-	13.247.063.771
Thanh lý trong năm	-	(242.510.000)	-	-	-	(242.510.000)
Số cuối năm	200.286.583.596	123.177.315.484	11.132.429.866	1.394.866.505	1.247.688.201	337.238.883.652
<i>Trong đó:</i>						
Đã khấu hao hết nhưng vẫn còn sử dụng	38.082.457.279	13.205.666.794	4.051.845.194	1.394.866.505	1.164.119.701	57.898.955.473
Chờ thanh lý	-	-	-	-	-	-
Giá trị hao mòn						
Số đầu năm	83.096.069.127	78.173.135.086	6.458.319.486	1.386.916.505	1.211.475.172	170.325.915.376
Khấu hao trong năm	15.876.754.813	13.717.148.794	836.589.195	7.950.000	16.713.696	30.455.156.498
Thanh lý trong năm	-	(242.510.000)	-	-	-	(242.510.000)
Số cuối năm	98.972.823.940	91.647.773.880	7.294.908.681	1.394.866.505	1.228.188.868	200.538.561.874
Giá trị còn lại						
Số đầu năm	104.288.719.212	43.658.545.898	4.674.110.380	7.950.000	36.213.029	152.665.538.519
Số cuối năm	101.313.759.656	31.529.541.604	3.837.521.185	-	19.499.333	136.700.321.778
<i>Trong đó:</i>						
Tạm thời chưa sử dụng	-	-	-	-	-	-
Đang chờ thanh lý	-	-	-	-	-	-

Một số tài sản cố định hữu hình có giá trị còn lại theo sổ sách là 23.519.463.372 VND đã được thế chấp để đảm bảo cho các khoản vay của Quỹ Đầu tư Phát triển tỉnh Đồng Nai (Xem thuyết minh số V.18b).

8. Tài sản cố định vô hình

	Chương trình phần mềm máy tính
Nguyên giá	
Số đầu năm	358.463.000
Số cuối năm	358.463.000
<i>Trong đó:</i>	
Đã khấu hao hết nhưng vẫn còn sử dụng	147.663.000
Giá trị hao mòn	
Số đầu năm	259.367.987
Khấu hao trong năm	42.159.996
Số cuối năm	301.527.983
Giá trị còn lại	
Số đầu năm	99.095.013
Số cuối năm	56.935.017

CÔNG TY CỔ PHẦN DỊCH VỤ SONADEZI

Địa chỉ: Tầng 8, Tòa nhà Sonadezi, Số 01, Đường 1, Khu công nghiệp Biên Hòa 1, phường An Bình, TP. Biên Hòa, tỉnh Đồng Nai

BÁO CÁO TÀI CHÍNH

Cho năm tài chính kết thúc ngày 31 tháng 12 năm 2023

Bản thuyết minh Báo cáo tài chính (tiếp theo)

9. Chi phí xây dựng cơ bản dở dang

	Số đầu năm	Chi phí phát sinh trong năm	Kết chuyển vào TSCĐ trong năm	Kết chuyển vào chi phí trả trước	Kết chuyển vào chi phí trong năm	Số cuối năm
Công trình khu xử lý chất thải Quang Trung	31.034.808.093	88.685.950.544	(13.247.063.771)	(75.701.271.122)	(105.957.923)	30.666.465.821
Dự án Quang Trung - Lô C,D ⁽ⁱ⁾	40.478.610.058	-	-	-	-	40.478.610.058
Cộng	71.513.418.151	88.685.950.544	(13.247.063.771)	(75.701.271.122)	(105.957.923)	71.145.075.879

(i) Dự án gồm Quyền sử dụng đất thừa số 204 đã được thế chấp cho khoản vay từ Quỹ Bảo vệ Môi trường tỉnh Đồng Nai (xem chi tiết thuyết minh tại mục V.18b).

10. Đầu tư vào công ty con

Công ty chỉ đầu tư vào công ty con là Công ty TNHH MTV Dịch vụ Bảo vệ Sonadezi với tỷ lệ góp vốn 100%. Theo Giấy chứng nhận đăng ký doanh nghiệp số 3601635899 ngày 29 tháng 4 năm 2009 do Sở Kế hoạch và Đầu tư tỉnh Đồng Nai cấp, Công ty đầu tư vào Công ty TNHH một thành viên Dịch vụ Bảo Vệ Sonadezi 2.000.000.000 VND, tương đương 100% vốn điều lệ.

Giá trị hợp lý

Công ty chưa xác định giá trị hợp lý của các khoản đầu tư không có giá niêm yết do chưa có hướng dẫn cụ thể về việc xác định giá trị hợp lý.

Tình hình hoạt động của công ty con

Công ty TNHH MTV Dịch vụ Bảo vệ Sonadezi đang hoạt động kinh doanh bình thường, không có thay đổi lớn so với năm trước.

Giao dịch với công ty con

Công ty phát sinh các giao dịch với Công ty TNHH MTV Dịch vụ Bảo vệ Sonadezi như sau:

	Năm nay	Năm trước
Nhận cung cấp dịch vụ	2.879.800.000	2.952.845.000
Lợi nhuận được chia	706.334.199	368.648.315

11. Chi phí trả trước dài hạn

	Số cuối năm	Số đầu năm
Chi phí rà, phá bom mìn khu Quang Trung	1.610.935.161	1.656.635.445
Chi phí sửa chữa	20.378.157.429	5.957.118.678
Công cụ, dụng cụ	2.158.981.007	3.519.836.815
Chi phí bãi chôn lấp chất thải an toàn	6.202.125.453	8.720.974.450
Chi phí bãi chôn lấp chất thải sinh hoạt	84.049.887.538	43.789.322.359
Cộng	114.400.086.588	63.643.887.747

12. Phải trả người bán ngắn hạn

	Số cuối năm	Số đầu năm
Phải trả các bên liên quan	792.345.964	309.268.135
Công ty Cổ phần Sonadezi Giang Điền	30.424.624	26.636.110
Công ty Cổ phần Sonadezi Long Bình	-	7.631.400
Công ty Cổ phần Sonadezi An Bình	499.373.340	-
Công ty Cổ phần Cấp nước Đồng Nai	-	2.354.625
Công ty TNHH MTV Dịch vụ Bảo vệ Sonadezi	262.548.000	272.646.000

CÔNG TY CỔ PHẦN DỊCH VỤ SONADEZI

Địa chỉ: Tầng 8, Tòa nhà Sonadezi, Số 01, Đường 1, Khu công nghiệp Biên Hòa 1, phường An Bình, TP. Biên Hòa, tỉnh Đồng Nai

BÁO CÁO TÀI CHÍNH

Cho năm tài chính kết thúc ngày 31 tháng 12 năm 2023

Bản thuyết minh Báo cáo tài chính (tiếp theo)

	<u>Số cuối năm</u>	<u>Số đầu năm</u>
<i>Phải trả các nhà cung cấp khác</i>	<i>114.359.098.204</i>	<i>42.591.340.669</i>
Công ty TNHH Thương mại Dịch vụ Xuất nhập khẩu Duy Khương	42.058.041.997	25.629.577.977
Công ty TNHH Xây dựng Công nghiệp và Dân dụng Hợp Lực	38.009.694.438	1.153.592.430
Công ty TNHH Sixei	15.097.309.900	3.142.000.800
Các nhà cung cấp khác	19.194.051.869	12.666.169.462
Cộng	<u>115.151.444.168</u>	<u>42.900.608.804</u>

Trong đó, khoản phải trả liên quan đến mua sắm tài sản cố định tại ngày kết thúc năm tài chính là 1.689.161.226 VND (Số đầu năm là 4.831.187.787 VND).

Công ty không có nợ phải trả người bán quá hạn chưa thanh toán.

13. Người mua trả tiền trước ngắn hạn

	<u>Số cuối năm</u>	<u>Số đầu năm</u>
<i>Trả trước của các bên liên quan</i>	<i>193.400.000</i>	-
Công ty Cổ phần Sonadezi Giang Điền	189.000.000	-
Công ty Cổ phần Phát triển Đô thị Công nghiệp số 2	4.400.000	-
<i>Trả trước của các khách hàng khác</i>	<i>25.274.236.230</i>	<i>32.574.880.300</i>
Công ty Cổ phần Môi trường Quốc Đại Thành	-	7.273.405.920
Công ty Cổ phần Môi trường Đại Phát Thăng Lợi	3.342.852.019	3.342.852.019
Công ty TNHH MTV Thanh Sinh	15.314.172.000	15.314.172.000
Công ty Cổ phần Công nghệ Xử lý chất thải nguy hại công nghệ cao MKD	5.547.494.152	5.547.494.152
Các khách hàng khác	1.069.718.059	1.096.956.209
Cộng	<u>25.467.636.230</u>	<u>32.574.880.300</u>

14. Thuế và các khoản phải nộp Nhà nước

	<u>Số đầu năm</u>	<u>Số phải nộp trong năm</u>	<u>Số đã thực nộp trong năm</u>	<u>Số cuối năm</u>
Thuế GTGT hàng bán nội địa	241.839.053	5.021.484.623	(4.498.696.264)	764.627.412
Thuế xuất, nhập khẩu	-	87.677.841	(87.677.841)	-
Thuế thu nhập doanh nghiệp	1.422.987.045	3.910.995.579	(5.037.572.168)	296.410.456
Thuế thu nhập cá nhân	420.514.045	2.277.942.716	(2.488.917.830)	209.538.931
Thuế thuê đất	-	266.056.575	(266.056.575)	-
Các loại thuế khác	-	3.000.000	(3.000.000)	-
Cộng	<u>2.085.340.143</u>	<u>11.567.157.334</u>	<u>(12.381.920.678)</u>	<u>1.270.576.799</u>

Thuế giá trị gia tăng

Công ty nộp thuế giá trị gia tăng theo phương pháp khấu trừ. Thuế suất thuế giá trị gia tăng như sau:

- Cung cấp dịch vụ trong Khu chế xuất	0%
- Nước	5%
- Xử lý chất thải và các dịch vụ khác ⁽ⁱ⁾	10%

⁽ⁱ⁾ Từ ngày 01 tháng 7 năm 2023 đến ngày 31 tháng 12 năm 2023, thuế suất thuế giá trị gia tăng áp dụng đối với một số hàng hóa, dịch vụ là 8% theo Nghị định 44/2023/NĐ-CP ngày 30 tháng 6 năm 2023 của Chính phủ quy định chính sách giảm thuế giá trị gia tăng theo Nghị quyết số 101/2023/QH15 ngày 24 tháng 6 năm 2023 của Quốc hội.

CÔNG TY CỔ PHẦN DỊCH VỤ SONADEZI

Địa chỉ: Tầng 8, Tòa nhà Sonadezi, Số 01, Đường 1, Khu công nghiệp Biên Hòa 1, phường An Bình, TP. Biên Hòa, tỉnh Đồng Nai

BÁO CÁO TÀI CHÍNH

Cho năm tài chính kết thúc ngày 31 tháng 12 năm 2023

Bản thuyết minh Báo cáo tài chính (tiếp theo)

Thuế thu nhập doanh nghiệp

Công ty phải nộp thuế thu nhập doanh nghiệp với thuế suất 10% đối với hoạt động được hưởng ưu đãi và 20% đối với hoạt động không ưu đãi.

Thuế thu nhập doanh nghiệp phải nộp trong năm được dự tính như sau:

	<u>Năm nay</u>	<u>Năm trước</u>
Tổng lợi nhuận kế toán trước thuế	19.136.064.335	34.695.692.507
Các khoản điều chỉnh tăng, giảm lợi nhuận kế toán để xác định lợi nhuận chịu thuế thu nhập doanh nghiệp:		
- Các khoản điều chỉnh tăng	1.125.247.762	746.277.000
- Các khoản điều chỉnh giảm	-	-
Thu nhập chịu thuế	20.261.312.097	35.441.969.507
Thu nhập được miễn thuế	(706.334.199)	(368.648.315)
Thu nhập tính thuế	19.554.977.898	35.073.321.192
Thuế suất thuế thu nhập doanh nghiệp	20%	20%
Thuế thu nhập doanh nghiệp phải nộp theo thuế suất phổ thông	3.910.995.579	7.014.664.239
Thuế thu nhập doanh nghiệp chênh lệch do áp dụng thuế suất khác thuế suất phổ thông	-	(1.207.217.214)
Thuế thu nhập doanh nghiệp còn phải nộp	3.910.995.579	5.807.447.025

Tiền thuê đất

Công ty nộp tiền thuê đất theo các hợp đồng đã ký với Nhà nước.

Các loại thuế khác

Công ty kê khai và nộp theo quy định.

15. Phải trả người lao động

Quỹ tiền lương còn phải trả người lao động.

16. Chi phí phải trả

16a. Chi phí phải trả ngắn hạn

	<u>Số cuối năm</u>	<u>Số đầu năm</u>
Chi phí lãi vay phải trả	2.293.849.000	2.706.178.000
Chi phí trích trước tạm tính giá vốn hàng hóa, thành phẩm bất động sản đã bán	-	3.371.536.701
Trích trước chi phí thiết kế, sửa chữa ô chôn lấp	188.224.836	188.224.836
Trích trước chi phí nước rỉ rác OCLHVS	-	10.262.697.271
Các chi phí phải trả ngắn hạn khác	649.283.846	437.349.000
Cộng	3.131.357.682	16.965.985.808

16b. Chi phí phải trả dài hạn

	<u>Số cuối năm</u>	<u>Số đầu năm</u>
Trích trước chi phí nước rỉ rác OCLHVS	13.611.820.045	-
Chi phí trích trước tạm tính giá vốn hàng hóa, thành phẩm bất động sản đã bán	3.371.536.701	-
Cộng	16.983.356.746	-

CÔNG TY CỔ PHẦN DỊCH VỤ SONADEZI

Địa chỉ: Tầng 8, Tòa nhà Sonadezi, Số 01, Đường 1, Khu công nghiệp Biên Hòa 1, phường An Bình, TP. Biên Hòa, tỉnh Đồng Nai
BÁO CÁO TÀI CHÍNH

Cho năm tài chính kết thúc ngày 31 tháng 12 năm 2023

Bản thuyết minh Báo cáo tài chính (tiếp theo)

17. Phải trả ngắn hạn khác

	Số cuối năm	Số đầu năm
Phải trả bên liên quan	1.100.000.000	1.100.000.000
Công ty TNHH MTV Dịch vụ Bảo vệ Sonadezi – Tiền mượn	1.100.000.000	1.100.000.000
Phải trả các tổ chức và cá nhân khác	710.632.402	803.517.402
Cổ tức phải trả	68.400.000	-
Các khoản phải trả ngắn hạn khác	642.232.402	803.517.402
Cộng	1.810.632.402	1.903.517.402

Công ty không có nợ phải trả khác quá hạn chưa thanh toán.

18. Vay

18a. Vay ngắn hạn

Các khoản vay dài hạn đến hạn trả Quỹ Bảo vệ Môi trường tỉnh Đồng Nai và Quỹ Đầu tư Phát triển tỉnh Đồng Nai (xem thuyết minh số V.18b).

Công ty có khả năng trả được khoản vay ngắn hạn.

Chi tiết số phát sinh về khoản vay dài hạn đến hạn trả như sau:

	Năm nay	Năm trước
Số đầu năm	35.413.650.000	35.937.200.000
Kết chuyển từ vay dài hạn	26.206.200.000	35.413.650.000
Số tiền vay đã trả	(35.413.650.000)	(35.937.200.000)
Số cuối năm	26.206.200.000	35.413.650.000

18b. Vay dài hạn

	Số cuối năm	Số đầu năm
Quỹ Bảo vệ Môi trường tỉnh Đồng Nai ⁽ⁱ⁾	22.188.800.000	16.939.000.000
Quỹ Đầu tư Phát triển tỉnh Đồng Nai ⁽ⁱⁱ⁾	58.088.984.163	70.588.984.163
Cộng	80.277.784.163	87.527.984.163

(i) Khoản vay từ Quỹ Bảo vệ Môi trường tỉnh Đồng Nai có lãi suất từ 3,60%/năm đến 4,28%/năm được thế chấp bằng Quyền sử dụng đất thửa số 204, tờ bản đồ số 45 với diện tích 181.503 m² tại xã Quang Trung, huyện Thống Nhất, tỉnh Đồng Nai và quyền sở hữu nhà ở và tài sản khác gắn liền với đất số CD 582682 theo Hợp đồng thế chấp tài sản số 04/2023/HĐTC-QBVMT ngày 22 tháng 5 năm 2023; Quyền sử dụng đất thửa số 198, tờ bản đồ số 45 với diện tích 190.261 m² tại xã Quang Trung, huyện Thống Nhất, tỉnh Đồng Nai và quyền sở hữu nhà ở và tài sản khác gắn liền với đất số BV 182491 theo Hợp đồng thế chấp tài sản số 07/2023/HĐTC-QBVMT ngày 10 tháng 11 năm 2023 (xem thuyết minh số V.9).

(ii) Khoản vay dài hạn từ Quỹ Đầu tư Phát triển tỉnh Đồng Nai, lãi suất 7%/năm được thế chấp bằng tài sản thuộc dự án đầu tư xây dựng khu xử lý chất thải Quang Trung theo Hợp đồng thế chấp số 35/HĐTC-TD ngày 28 tháng 9 năm 2015 bao gồm: trạm tái chế chất thải làm phân Compost công suất 200 tấn/ngày, hạng mục xử lý chôn lấp hợp vệ sinh (GD1), Nhà xưởng lò đốt chất thải công nghiệp công suất 1 tấn/giờ, Trạm xử lý hóa rắn công suất 20 tấn/ngày, Trạm xử lý hóa lý chất thải lỏng công suất 20 tấn/ngày và hạng mục chôn lấp an toàn công suất 20 tấn/ngày (GD 1) (xem thuyết minh số V.7).

Công ty có khả năng trả được khoản vay dài hạn.



CÔNG TY CỔ PHẦN DỊCH VỤ SONADEZI

Địa chỉ: Tầng 8, Tòa nhà Sonadezi, Số 01, Đường 1, Khu công nghiệp Biên Hòa 1, phường An Bình, TP. Biên Hòa, tỉnh Đồng Nai
BÁO CÁO TÀI CHÍNH

Cho năm tài chính kết thúc ngày 31 tháng 12 năm 2023

Bản thuyết minh Báo cáo tài chính (tiếp theo)

Kỳ hạn thanh toán các khoản vay dài hạn như sau:

	Số cuối năm	Số đầu năm
Từ 01 năm trở xuống	26.206.200.000	35.413.650.000
Trên 01 năm đến 05 năm	72.188.800.000	66.939.000.000
Trên 05 năm	8.088.984.163	20.588.984.163
Cộng	106.483.984.163	122.941.634.163

Chi tiết phát sinh của khoản vay dài hạn như sau:

	Năm nay	Năm trước
Số đầu năm	87.527.984.163	103.708.634.163
Số tiền vay phát sinh	20.756.000.000	22.600.000.000
Số tiền vay đã trả	(1.800.000.000)	(3.367.000.000)
Kết chuyển sang vay ngắn hạn	(26.206.200.000)	(35.413.650.000)
Số cuối năm	80.277.784.163	87.527.984.163

18c. Vay quá hạn chưa thanh toán

Công ty không có các khoản vay quá hạn chưa thanh toán.

19. Quỹ khen thưởng, phúc lợi

	Số đầu năm	Tăng do trích lập từ lợi nhuận	Chi quỹ trong năm	Số cuối năm
Quỹ khen thưởng	244.194.737	3.033.265.775	(759.885.000)	2.517.575.512
Quỹ phúc lợi	208.580.647	1.299.971.047	(661.221.715)	847.329.979
Quỹ thưởng người quản lý	5.159.355	433.323.682	(420.000.000)	18.483.037
Quỹ công tác xã hội - cộng đồng	739.903.341	1.011.088.592	(408.862.640)	1.342.129.293
Cộng	1.197.838.080	5.777.649.096	(2.249.969.355)	4.725.517.821

20. Doanh thu chưa thực hiện

Tiền nhận trước thuê quyền sử dụng đất và kỹ thuật hạ tầng dùng chung.

21. Vốn chủ sở hữu

21a. Bảng đối chiếu biến động của vốn chủ sở hữu

	Vốn góp của chủ sở hữu	Quỹ đầu tư phát triển	Lợi nhuận sau thuế chưa phân phối	Cộng
Số dư đầu năm trước	50.000.000.000	34.050.424.562	56.918.222.153	140.968.646.715
Lợi nhuận trong năm trước	-	-	28.888.245.482	28.888.245.482
Trích lập quỹ trong năm trước	-	5.899.738.000	(11.799.475.000)	(5.899.737.000)
Chia cổ tức trong năm trước	-	-	(10.000.000.000)	(10.000.000.000)
Giảm khác	-	-	(2.500.000.000)	(2.500.000.000)
Số dư cuối năm trước	50.000.000.000	39.950.162.562	61.506.992.635	151.457.155.197
Số dư đầu năm nay	50.000.000.000	39.950.162.562	61.506.992.635	151.457.155.197
Lợi nhuận trong năm nay	-	-	15.225.068.756	15.225.068.756
Trích lập quỹ trong năm nay	-	8.666.473.645	(14.444.122.741)	(5.777.649.096)
Chia cổ tức trong năm nay	-	-	(15.000.000.000)	(15.000.000.000)
Giảm khác(*)	-	-	(3.140.873.790)	(3.140.873.790)
Số dư cuối năm nay	50.000.000.000	48.616.636.207	44.147.064.860	142.763.701.067

CÔNG TY CỔ PHẦN DỊCH VỤ SONADEZI

Địa chỉ: Tầng 8, Tòa nhà Sonadezi, Số 01, Đường 1, Khu công nghiệp Biên Hòa 1, phường An Bình, TP. Biên Hòa, tỉnh Đồng Nai
BÁO CÁO TÀI CHÍNH

Cho năm tài chính kết thúc ngày 31 tháng 12 năm 2023

Bản thuyết minh Báo cáo tài chính (tiếp theo)

- (*) Khoản chi phí nộp phạt thay do một số chỉ tiêu nước thải vượt quy chuẩn trong năm 2021 theo trách nhiệm của hợp đồng vận hành Nhà máy xử lý nước thải tập trung từ Lợi nhuận sau thuế năm 2022 theo Nghị quyết Đại hội đồng Cổ đông thường niên năm 2023 số 51/NQ-ĐHĐCĐTN ngày 10 tháng 4 năm 2023 của Công ty Cổ phần Dịch vụ Sonadezi (Xem thuyết minh số V.4a).

21b. Chi tiết vốn góp của chủ sở hữu

	<u>Số cuối năm</u>	<u>Số đầu năm</u>
Tổng Công ty Cổ phần Phát triển Khu công nghiệp	10.000.000.000	10.000.000.000
Công ty Cổ phần Môi trường Sonadezi	5.000.000.000	5.000.000.000
Công ty Cổ phần Sonadezi Long Thành	2.500.000.000	2.500.000.000
Công ty Cổ phần Phát triển Đô thị Công nghiệp số 2	2.500.000.000	2.500.000.000
Công ty Cổ phần Sonadezi Châu Đức	1.500.000.000	1.500.000.000
Công ty Cổ phần Cấp nước Đồng Nai	1.000.000.000	1.000.000.000
Công ty Cổ phần Sonadezi An Bình	1.000.000.000	1.000.000.000
Công ty Cổ phần Đầu tư Xây dựng và Vật liệu Đồng Nai	-	1.000.000.000
Công ty TNHH Tiên Triết	1.000.000.000	1.000.000.000
Các cổ đông khác	25.500.000.000	24.500.000.000
Cộng	<u>50.000.000.000</u>	<u>50.000.000.000</u>

Các cổ đông đã góp đủ vốn điều lệ theo Giấy chứng nhận đăng ký doanh nghiệp là 50.000.000.000 VND.

21c. Cổ phiếu

	<u>Số cuối năm</u>	<u>Số đầu năm</u>
Số lượng cổ phiếu đăng ký phát hành	5.000.000	5.000.000
Số lượng cổ phiếu đã phát hành	5.000.000	5.000.000
- Cổ phiếu phổ thông	5.000.000	5.000.000
- Cổ phiếu ưu đãi	-	-
Số lượng cổ phiếu được mua lại	-	-
- Cổ phiếu phổ thông	-	-
- Cổ phiếu ưu đãi	-	-
Số lượng cổ phiếu đang lưu hành	5.000.000	5.000.000
- Cổ phiếu phổ thông	5.000.000	5.000.000
- Cổ phiếu ưu đãi	-	-

Mệnh giá cổ phiếu đang lưu hành: 10.000 VND.

21d. Phân phối lợi nhuận

Trong năm, Công ty đã phân phối lợi nhuận năm 2022 theo Nghị quyết Đại hội đồng Cổ đông thường niên năm 2023 số 51/NQ-ĐHĐCĐTN ngày 10 tháng 4 năm 2023 như sau:

	<u>Số tiền (VND)</u>
• Chia cổ tức cho các cổ đông	15.000.000.000
• Trích Quỹ đầu tư phát triển	8.666.473.645
• Trích Quỹ khen thưởng, phúc lợi	5.777.649.096
• Khoản chi phí nộp phạt thay do một số chỉ tiêu nước thải vượt quy chuẩn trong năm 2021 theo trách nhiệm của hợp đồng vận hành Nhà máy xử lý nước thải tập trung	3.140.873.790

CÔNG TY CỔ PHẦN DỊCH VỤ SONADEZI

Địa chỉ: Tầng 8, Tòa nhà Sonadezi, Số 01, Đường 1, Khu công nghiệp Biên Hòa 1, phường An Bình, TP. Biên Hòa, tỉnh Đồng Nai

BÁO CÁO TÀI CHÍNH

Cho năm tài chính kết thúc ngày 31 tháng 12 năm 2023

Bản thuyết minh Báo cáo tài chính (tiếp theo)

22. Các khoản mục ngoài Bảng cân đối kế toán

Tài sản thuê ngoài

Tổng số tiền thuê tối thiểu trong tương lai của các hợp đồng thuê hoạt động tài sản không thể hủy ngang theo các thời hạn như sau:

	<u>Số cuối năm</u>	<u>Số đầu năm</u>
Từ 01 năm trở xuống	11.294.090.909	7.382.509.340
Trên 01 năm đến 05 năm	41.834.000.000	22.349.090.909
Trên 05 năm	11.316.250.000	18.151.250.000
Cộng	<u>64.444.340.909</u>	<u>47.882.850.249</u>

Các khoản thanh toán tiền thuê hoạt động ở trên bao gồm:

- Tổng số tiền thuê để vận hành xử lý nước thải tập trung tại Khu công nghiệp Biên Hoà 2 với giá thuê là 5.000.000.000 VND/năm, riêng giai đoạn từ ngày 01 tháng 10 năm 2021 đến 31 tháng 3 năm 2023 giá thuê là 4.200.000.000 VND/năm. Hợp đồng thuê được ký với thời hạn 10 năm tính từ ngày 01 tháng 4 năm 2021.
- Tổng số tiền thuê để vận hành xử lý nước thải tập trung tại Khu công nghiệp Gò Dầu với giá thuê là 585.000.000 VND/năm. Hợp đồng thuê được ký với thời hạn 10 năm tính từ ngày 01 tháng 10 năm 2021.
- Tổng số tiền thuê để vận hành xử lý nước thải tập trung tại Khu công nghiệp Xuân Lộc với giá thuê là 45.454.545 VND/năm. Hợp đồng thuê được ký với thời hạn 10 năm tính từ ngày 14 tháng 3 năm 2014.
- Tổng số tiền thuê để vận hành xử lý nước thải tập trung tại Khu công nghiệp Nhơn Trạch với giá thuê là 5.700.000.000 VND/năm. Hợp đồng thuê được ký với thời hạn 05 năm tính từ ngày 01 tháng 6 năm 2023.

VI. THÔNG TIN BỔ SUNG CHO CÁC KHOẢN MỤC TRÌNH BÀY TRONG BÁO CÁO KẾT QUẢ HOẠT ĐỘNG KINH DOANH

1. Doanh thu bán hàng và cung cấp dịch vụ

1a. Tổng doanh thu

	<u>Năm nay</u>	<u>Năm trước</u>
Doanh thu xử lý nước thải công nghiệp và xử lý chất thải	405.126.285.478	445.123.349.828
Doanh thu hoạt động khác	25.469.405.939	33.879.730.958
Cộng	<u>430.595.691.417</u>	<u>479.003.080.786</u>

1b. Doanh thu bán hàng và cung cấp dịch vụ cho các bên liên quan

Các giao dịch về bán hàng và cung cấp dịch vụ cho các bên liên quan khác như sau:

	<u>Năm nay</u>	<u>Năm trước</u>
Công ty Cổ phần Sonadezi Long Bình		
Vận hành duy trì bảo dưỡng thiết bị NM XLNT		
Thanh Phú	428.021.100	428.021.100
Xử lý nước thải và chất thải	13.348.000	13.838.750
Tư vấn môi trường	1.802.683.700	689.641.600
Dịch vụ vệ sinh công nghiệp	279.600.000	296.344.500
Dịch vụ phân tích, thí nghiệm	-	144.406.000
Dịch vụ khác	124.506.899	-
Công ty Cổ phần Sonadezi Giang Điền		
Xử lý nước thải và chất thải	12.064.752.382	11.077.189.128
Dịch vụ vệ sinh công nghiệp	2.918.217.450	2.674.715.000
Dịch vụ phân tích	24.424.000	24.424.000

CÔNG TY CỔ PHẦN DỊCH VỤ SONADEZI

Địa chỉ: Tầng 8, Tòa nhà Sonadezi, Số 01, Đường 1, Khu công nghiệp Biên Hòa 1, phường An Bình, TP. Biên Hòa, tỉnh Đồng Nai

BÁO CÁO TÀI CHÍNH

Cho năm tài chính kết thúc ngày 31 tháng 12 năm 2023

Bản thuyết minh Báo cáo tài chính (tiếp theo)

	<u>Năm nay</u>	<u>Năm trước</u>
<i>Công ty Cổ phần Sonadezi An Bình</i>		
Xử lý nước thải và chất thải	1.423.464.462	1.527.700.592
Tư vấn môi trường	259.859.400	372.477.200
<i>Công ty Cổ phần Sonadezi Châu Đức</i>		
Vận hành NMXLNT KCN Châu Đức	2.645.274.201	2.312.810.244
Tư vấn môi trường	55.815.100	127.076.000
<i>Công ty Cổ phần Sonadezi Long Thành</i>		
Xử lý nước thải và chất thải	45.953.588.690	42.005.506.366
Dịch vụ vệ sinh công nghiệp	194.400.000	91.800.000
Dịch vụ phân tích, thí nghiệm	621.769.000	563.017.000
<i>Tổng Công ty Cổ phần phát triển Khu công nghiệp</i>		
Tư vấn môi trường	131.077.500	118.944.980
<i>Công ty Cổ phần Kinh doanh nhà Đồng Nai</i>		
Dịch vụ vệ sinh công nghiệp	187.200.000	187.200.000
<i>Công ty Cổ phần Môi trường Sonadezi</i>		
Xử lý nước thải và chất thải	17.947.000	18.915.500
Dịch vụ vận hành nhà máy, ô chôn lấp	-	9.504.749.100
<i>Công ty Cổ phần Sơn Đồng Nai</i>		
Xử lý nước thải và chất thải	26.776.035	34.376.885
<i>Công ty Cổ phần Phát triển Đô thị Công nghiệp số 2</i>		
Xử lý nước thải và chất thải	10.000.000	10.000.000
Tư vấn môi trường	332.500.000	442.500.000
<i>Công ty Cổ phần Cảng Đồng Nai</i>		
Xử lý nước thải và chất thải	14.000.000	14.000.000
<i>Công ty Cổ phần Đầu tư Xây dựng và Vật liệu Đồng Nai</i>		
Xử lý chất thải	12.460.000	-
<i>Công ty Cổ phần Cấp nước Đồng Nai</i>		
Xử lý nước thải và chất thải	26.300.000	14.900.000
2. Giá vốn hàng bán		
	<u>Năm nay</u>	<u>Năm trước</u>
Giá vốn xử lý nước thải công nghiệp và xử lý chất thải	361.303.874.319	381.572.551.312
Giá vốn hoạt động khác	20.996.539.774	28.133.157.591
Cộng	<u>382.300.414.093</u>	<u>409.705.708.903</u>

CÔNG TY CỔ PHẦN DỊCH VỤ SONADEZI

Địa chỉ: Tầng 8, Tòa nhà Sonadezi, Số 01, Đường 1, Khu công nghiệp Biên Hòa 1, phường An Bình, TP. Biên Hòa, tỉnh Đồng Nai

BÁO CÁO TÀI CHÍNH

Cho năm tài chính kết thúc ngày 31 tháng 12 năm 2023

Bản thuyết minh Báo cáo tài chính (tiếp theo)

3. Doanh thu hoạt động tài chính

	Năm nay	Năm trước
Lãi tiền gửi	91.177.414	39.984.881
Cổ tức và lợi nhuận được chia	706.334.199	368.648.315
Cộng	797.511.613	408.633.196

4. Chi phí quản lý doanh nghiệp

	Năm nay	Năm trước
Chi phí cho nhân viên	12.625.284.782	12.670.674.599
Chi phí dụng cụ, đồ dùng	152.332.885	92.617.101
Chi phí khấu hao tài sản cố định	446.316.368	473.647.322
Dự phòng phải thu khó đòi	-	207.189.765
Thuế, phí và lệ phí	356.734.416	58.137.150
Chi phí dịch vụ mua ngoài	8.639.983.088	12.068.463.821
Chi phí thuê văn phòng	2.160.217.722	2.045.708.921
Chi phí đào tạo, tài liệu chuyên môn	41.553.333	244.018.100
Chi phí dịch vụ mua ngoài khác	6.438.212.033	9.778.736.800
Các chi phí bằng tiền khác	2.129.315.589	2.086.025.325
Cộng	24.349.967.128	27.656.755.083

5. Thu nhập khác

	Năm nay	Năm trước
Lãi thanh lý tài sản cố định	35.000.000	-
Thu nhập từ bán điện, nước	1.014.542.989	1.055.550.466
Tiền phạt vi phạm hợp đồng	-	509.709.236
Hoàn nhập quỹ dự phòng rủi ro, bồi thường thiệt hại về môi trường	559.703.558	-
Thu nhập khác	462.474.304	7.034.321
Cộng	2.071.720.851	1.572.294.023

6. Chi phí khác

	Năm nay	Năm trước
Chi phí từ bán điện, nước	1.014.542.989	990.667.466
Chi phí khác	23.805.336	4.072.046
Cộng	1.038.348.325	994.739.512

7. Lãi cơ bản trên cổ phiếu

Lãi cơ bản trên cổ phiếu được trình bày trên Báo cáo tài chính hợp nhất.

8. Chi phí sản xuất kinh doanh theo yếu tố

	Năm nay	Năm trước
Chi phí nguyên liệu, vật liệu	117.663.287.142	93.992.235.293
Chi phí nhân công	59.141.136.596	63.462.401.348
Chi phí khấu hao tài sản cố định	30.497.316.494	29.704.101.831
Chi phí dịch vụ mua ngoài	31.037.872.268	31.359.549.030
Chi phí khác	168.950.077.275	212.485.167.149
Cộng	407.289.689.775	431.003.454.651

CÔNG TY CỔ PHẦN DỊCH VỤ SONADEZI

Địa chỉ: Tầng 8, Tòa nhà Sonadezi, Số 01, Đường 1, Khu công nghiệp Biên Hòa 1, phường An Bình, TP. Biên Hòa, tỉnh Đồng Nai

BÁO CÁO TÀI CHÍNH

Cho năm tài chính kết thúc ngày 31 tháng 12 năm 2023

Bản thuyết minh Báo cáo tài chính (tiếp theo)

VII. NHỮNG THÔNG TIN KHÁC

1. Giao dịch và số dư với các bên liên quan

Các bên liên quan với Công ty bao gồm: các thành viên quản lý chủ chốt, các cá nhân có liên quan với các thành viên quản lý chủ chốt và các bên liên quan khác.

1a. Giao dịch và số dư với các thành viên quản lý chủ chốt và các cá nhân có liên quan với các thành viên quản lý chủ chốt

Các thành viên quản lý chủ chốt gồm: các thành viên Hội đồng quản trị và các thành viên Ban Tổng Giám đốc. Các cá nhân có liên quan với các thành viên quản lý chủ chốt là các thành viên mật thiết trong gia đình các thành viên quản lý chủ chốt.

Giao dịch với các thành viên quản lý chủ chốt và các cá nhân có liên quan với các thành viên quản lý chủ chốt

Công ty không phát sinh giao dịch bán hàng và cung cấp dịch vụ cũng như các giao dịch khác với các thành viên quản lý chủ chốt và các cá nhân có liên quan với các thành viên quản lý chủ chốt.

Công nợ với các thành viên quản lý chủ chốt và các cá nhân có liên quan với các thành viên quản lý chủ chốt

Công ty không có công nợ với các thành viên quản lý chủ chốt và các cá nhân có liên quan với các thành viên quản lý chủ chốt.

Thu nhập của các thành viên quản lý chủ chốt và Ban kiểm soát

	Chức danh	Tiền lương	Thù lao	Cộng thu nhập
Đơn vị tính: VND				
Năm nay				
Bà Lương Minh Hiền	Chủ tịch Hội đồng Quản trị	-	120.000.000	120.000.000
Ông Phạm Trần Hòa Hiệp	Phó Chủ tịch Hội đồng Quản trị	-	120.000.000	120.000.000
Bà Lê Thị Giang	Thành viên Hội đồng Quản trị kiêm Tổng Giám đốc	808.500.000	90.000.000	898.500.000
Ông Trần Hồ Dũng	Thành viên Hội đồng Quản trị	-	67.500.000	67.500.000
Ông Nguyễn Văn Hiếu	Thành viên Hội đồng Quản trị	-	90.000.000	90.000.000
Ông Lê Xuân Sâm	Thành viên Hội đồng Quản trị	-	90.000.000	90.000.000
Bà Phí Thị Lệ Thủy	Thành viên Hội đồng Quản trị	-	90.000.000	90.000.000
Ông Vũ Văn Nam	Trưởng Ban Kiểm soát	549.500.000	-	549.500.000
Bà Đặng Thị Thúy Hằng	Thành viên Ban Kiểm soát	-	42.000.000	42.000.000
Bà Nguyễn Mai An	Thành viên Ban Kiểm soát	-	42.000.000	42.000.000
Ông Huỳnh Phú Hào	Phó Tổng Giám đốc	716.000.000	-	716.000.000
Bà Nguyễn Thị Hồng Lý	Phó Tổng Giám đốc	716.000.000	-	716.000.000
Bà Đặng Thị Ngọc Hà	Phó Tổng Giám đốc	716.000.000	-	716.000.000
Bà Trần Thị Thúy	Phó Tổng Giám đốc	396.500.000	-	396.500.000
Bà Chu Huyền Trang	Kế toán trưởng	494.000.000	-	494.000.000
Cộng		4.396.500.000	751.500.000	5.148.000.000
Năm trước				
Bà Lương Minh Hiền	Chủ tịch Hội đồng Quản trị	-	90.000.000	90.000.000
Ông Phạm Trần Hòa Hiệp	Phó Chủ tịch Hội đồng Quản trị	-	112.500.000	112.500.000
Ông Trần Anh Dũng	Nguyên Phó Chủ tịch Hội đồng Quản trị kiêm Tổng Giám đốc	236.500.000	30.000.000	266.500.000
Bà Lê Thị Giang	Thành viên Hội đồng Quản trị kiêm Tổng Giám đốc	649.625.385	67.500.000	717.125.385
Ông Đinh Ngọc Thuận	Nguyên Thành viên Hội đồng Quản trị	-	22.500.000	22.500.000
Ông Trần Hồ Dũng	Thành viên Hội đồng Quản trị	-	90.000.000	90.000.000
Ông Nguyễn Văn Hiếu	Thành viên Hội đồng Quản trị	-	90.000.000	90.000.000

CÔNG TY CỔ PHẦN DỊCH VỤ SONADEZI

Địa chỉ: Tầng 8, Tòa nhà Sonadezi, Số 01, Đường 1, Khu công nghiệp Biên Hòa 1, phường An Bình, TP. Biên Hòa, tỉnh Đồng Nai

BÁO CÁO TÀI CHÍNH

Cho năm tài chính kết thúc ngày 31 tháng 12 năm 2023

Bản thuyết minh Báo cáo tài chính (tiếp theo)

	<u>Chức danh</u>	<u>Tiền lương</u>	<u>Thù lao</u>	<u>Cộng thu nhập</u>
Ông Võ Huỳnh Trung Hưng	Nguyên Thành viên Hội đồng Quản trị	-	22.500.000	22.500.000
Ông Lê Xuân Sâm	Thành viên Hội đồng Quản trị	-	90.000.000	90.000.000
Bà Phí Thị Lệ Thủy	Thành viên Hội đồng Quản trị	-	67.500.000	67.500.000
Ông Vũ Văn Nam	Trưởng Ban Kiểm soát	550.500.000	-	550.500.000
Bà Đặng Thị Thúy Hằng	Thành viên Ban Kiểm soát	-	42.000.000	42.000.000
Bà Nguyễn Mai An	Thành viên Ban Kiểm soát	-	42.000.000	42.000.000
Ông Huỳnh Phú Hào	Phó Tổng Giám đốc	810.000.000	-	810.000.000
Bà Nguyễn Thị Hồng Lý	Phó Tổng Giám đốc	810.000.000	-	810.000.000
Ông Nguyễn Ngọc Đại	Phó Tổng Giám đốc	194.923.077	-	194.923.077
Bà Đặng Thị Ngọc Hà	Phó Tổng Giám đốc	531.666.000	-	531.666.000
Bà Chu Huyền Trang	Kế toán trưởng	541.500.000	-	541.500.000
Cộng		4.324.714.462	766.500.000	5.091.214.462

1b. *Giao dịch và số dư với các bên liên quan khác*

Các bên liên quan khác với Công ty gồm:

<u>Bên liên quan khác</u>	<u>Mối quan hệ</u>
Công ty TNHH MTV Dịch vụ Bảo vệ Sonadezi	Công ty con
Tổng Công ty Cổ phần Phát triển Khu công nghiệp	Cổ đông góp 20% vốn điều lệ
Các công ty con, công ty liên doanh, liên kết với Tổng Công ty Cổ phần Phát triển Khu công nghiệp	Công ty trong nội bộ Tập đoàn

Giao dịch với các bên liên quan khác

Ngoài các giao dịch về bán hàng và cung cấp dịch vụ cho các bên liên quan khác đã được trình bày ở thuyết minh số VI.1b, Công ty còn phát sinh các giao dịch khác với các bên liên quan khác như sau:

	<u>Năm nay</u>	<u>Năm trước</u>
Công ty Cổ phần Sonadezi Giang Điền		
Nhận cung cấp dịch vụ	2.498.662.816	2.335.587.419
Công ty Cổ phần Sonadezi Long Thành		
Nhận cung cấp dịch vụ	491.115.473	433.202.422
Chia cổ tức	750.000.000	500.000.000
Công ty Cổ phần Sonadezi An Bình		
Nhận cung cấp dịch vụ	9.143.114.792	-
Chia cổ tức	300.000.000	200.000.000
Tổng Công ty Cổ phần phát triển Khu công nghiệp		
Chia cổ tức	3.000.000.000	2.000.000.000
Công ty Cổ phần Sonadezi Châu Đức		
Chia cổ tức	450.000.000	300.000.000
Công ty Cổ phần Phát triển Đô thị Công nghiệp số 2		
Chia cổ tức	750.000.000	500.000.000
Cung cấp dịch vụ	5.700.000.000	5.780.062.600
Công ty Cổ phần Đầu tư Xây dựng và Vật liệu Đồng Nai		
Chia cổ tức	-	200.000.000

CÔNG TY CỔ PHẦN DỊCH VỤ SONADEZI

Địa chỉ: Tầng 8, Tòa nhà Sonadezi, Số 01, Đường 1, Khu công nghiệp Biên Hòa 1, phường An Bình, TP. Biên Hòa, tỉnh Đồng Nai
BÁO CÁO TÀI CHÍNH

Cho năm tài chính kết thúc ngày 31 tháng 12 năm 2023

Bản thuyết minh Báo cáo tài chính (tiếp theo)

	<u>Năm nay</u>	<u>Năm trước</u>
Công ty Cổ phần Môi trường Sonadezi		
Nhận cung cấp dịch vụ	15.390.000	172.932.404
Công ty Cổ phần Sonadezi Long Bình		
Nhận cung cấp dịch vụ	5.924.717.647	5.067.244.400
Thu chi hộ	165.484.440	113.978.700
Trường Cao đẳng Công nghệ và Quản trị Sonadezi		
Nhận cung cấp dịch vụ	12.000.000	39.500.000
Công ty Cổ phần cấp nước Đồng Nai		
Nhận cung cấp dịch vụ	24.805.500	27.002.000
Chia cổ tức	300.000.000	200.000.000

Giá dịch vụ cung cấp cho các bên liên quan khác là giá thỏa thuận. Việc mua dịch vụ từ các bên liên quan khác được thực hiện theo giá thỏa thuận.

Công nợ với các bên liên quan khác

Công nợ với các bên liên quan khác được trình bày tại các thuyết minh số V.2, V.3, V.4, V.12, V.13 và V.17.

Các khoản công nợ phải thu các bên liên quan khác không có bảo đảm và sẽ được thanh toán bằng tiền. Không có khoản dự phòng phải thu khó đòi nào được lập cho các khoản nợ phải thu các bên liên quan khác.

2. Thông tin về bộ phận

Công ty hoạt động trong hai lĩnh vực kinh doanh chủ yếu là xử lý nước thải công nghiệp, chất thải và hoạt động kinh doanh khác như tư vấn môi trường, kiểm soát phân tích thí nghiệm,... trên một khu vực địa lý chủ yếu là địa bàn tỉnh Đồng Nai. Tuy nhiên, doanh thu hoạt động xử lý nước thải công nghiệp, chất thải chiếm tỷ trọng chủ yếu khoảng 94% (năm trước là 93%).

3. Sự kiện phát sinh sau ngày kết thúc năm tài chính

Ngày 08 tháng 01 năm 2024 Ủy ban Nhân dân tỉnh Đồng Nai đã có quyết định về việc điều chỉnh cục bộ quy hoạch khu tỷ lệ 1/2000 Khu xử lý chất thải Quang Trung tại xã Quang Trung, huyện Thống Nhất, tỉnh Đồng Nai. Công ty đang tiếp tục thực hiện theo Quyết định được phê duyệt để đẩy mạnh hiệu quả đầu tư dự án và hoạt động kinh doanh của Công ty tiếp tục phát triển bền vững.

Ngoài sự kiện nêu trên, không có sự kiện trọng yếu nào phát sinh sau ngày kết thúc năm tài chính yêu cầu phải điều chỉnh số liệu hoặc công bố trên Báo cáo tài chính.

Đồng Nai, ngày 27 tháng 02 năm 2024

Hoàng Thị Ngân
Người lập

Chu Huyền Trang
Kế toán trưởng



Lê Thị Giang
Tổng Giám đốc