

TỔNG CÔNG TY CỔ PHẦN
DỊCH VỤ KỸ THUẬT DẦU KHÍ VIỆT NAM
CÔNG TY CỔ PHẦN
CẢNG DỊCH VỤ DẦU KHÍ ĐÌNH VŨ

Số: 571... /CBTT-PTSCĐV
V/v: Công bố thông tin Báo cáo
tài chính quý III năm 2015

CỘNG HÒA XÃ HỘI CHỦ NGHĨA VIỆT NAM
Độc lập - Tự do - Hạnh phúc

Hải Phòng, ngày 20. tháng 10. năm 2015

Kính gửi: - Ủy ban Chứng khoán Nhà nước
- Sở Giao dịch Chứng khoán Hà Nội
- Quý Cổ đông

1. Tên Công ty : Cổ phần Cảng Dịch vụ Dầu khí Đình Vũ
2. Mã chứng khoán : PSP
3. Trụ sở chính : KCN Đình Vũ, Đông Hải II, Hải An, Hải Phòng
4. Điện thoại : 0313 979710 Fax: 0313 979712
5. Người thực hiện công bố thông tin : Đặng Kiến Nghiệp
6. Nội dung công bố thông tin:

- Báo cáo tài chính quý III năm 2015 của Công ty Cổ phần Cảng Dịch vụ Dầu khí Đình Vũ được lập ngày 15/10/2015 bao gồm: Bảng Cân đối kế toán, Báo cáo Kết quả Kinh doanh, Báo cáo lưu chuyển tiền tệ, Thuyết minh Báo cáo tài chính.
- Giải trình lợi nhuận sau thuế chênh lệch tăng 63,51% so với cùng kỳ năm 2014.

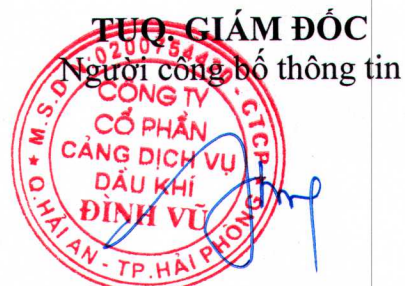
7. Địa chỉ Website đăng tải toàn bộ báo cáo tài chính: www.ptscdinhvu.com.vn

Chúng tôi cam kết các thông tin công bố trên đây là đúng sự thật và hoàn toàn chịu trách nhiệm trước pháp luật về nội dung các thông tin đã công bố.

Trân trọng!

Nơi nhận:

- Như trên;
- HĐQT, BKS (để b/c);
- GD (để b/c);
- Website: www.ptscdinhvu.com.vn;
- Lưu: VT, TK. HĐQT.



Đặng Kiến Nghiệp

TỔNG CÔNG TY CỔ PHẦN
DỊCH VỤ KỸ THUẬT DẦU KHÍ
VIỆT NAM
CÔNG TY CỔ PHẦN
CẢNG DỊCH VỤ DẦU KHÍ ĐÌNH VŨ

CỘNG HOÀ XÃ HỘI CHỦ NGHĨA VIỆT NAM
Độc lập - Tự do - Hạnh phúc

Hải Phòng, ngày 20 tháng 10 năm 2015

Số: 571.A/PTSCĐV-TCKT

V/v: giải trình tăng lợi nhuận sau thuế
trên báo cáo tài chính quý 3 năm 2015

Kính gửi: - Ủy ban Chứng khoán Nhà nước
- Sở Giao dịch Chứng khoán Hà Nội

Căn cứ Điều 10 của Thông tư 52/2012/TT-BTC ngày 05/04/2012 của Bộ Tài chính về việc “ Hướng dẫn công bố thông tin trên thị trường chứng khoán”.

Ngày 15/10/2015, Công ty Cổ phần Cảng Dịch vụ Dầu khí Đình Vũ đã phát hành Báo cáo tài chính quý 3 năm 2015. Theo đó, lợi nhuận sau thuế quý 3 năm 2015 đạt 9.827 triệu đồng, tăng 3.817 triệu đồng so với lợi nhuận sau thuế của quý 3 năm 2014, tương đương tăng 63,51%. Biến động này chủ yếu là do kết quả kinh doanh trong quý 3/2015 của hoạt động khai thác hàng container tổng hợp và dịch vụ dầu khí đều tăng so với quý 3/2014.

Trên đây là giải trình lý do lợi nhuận tăng trên 10% so với cùng kỳ năm trước của Công ty Cổ phần Cảng Dịch vụ Dầu khí Đình Vũ.

Trân trọng báo cáo!

Nơi nhận:

- Như trên; *thmp*
- HĐQT, BKS (để b/c);
- Website: www.ptscdinhvu.com.vn;
- Lưu: VT, TCKT-LQP.03



Nguyễn Hải Bằng

BẢNG CÂN ĐỐI KẾ TOÁN GIỮA NIÊN ĐỘ

Tại ngày 30 tháng 09 năm 2015

Đơn vị tính: đồng

TÀI SẢN	Mã số	Thuyết minh	Số cuối quý	Số đầu năm
A - TÀI SẢN NGẮN HẠN (100=110+120+130+140+150)	100		171.660.891.593,00	190.211.375.762,00
I. Tiền và các khoản tương đương tiền	110	V.01	54.878.029.548,00	58.328.188.847,00
1. Tiền	111		12.878.029.548,00	10.328.188.847,00
2. Các khoản tương đương tiền	112		42.000.000.000,00	48.000.000.000,00
II. Đầu tư tài chính ngắn hạn	120	V.02	0,00	0,00
1. Chứng khoán kinh doanh	121		0,00	0,00
2. Dự phòng giảm giá chứng khoán kinh doanh (*)	122		0,00	0,00
3. Đầu tư nắm giữ đến ngày đáo hạn	123		0,00	0,00
III. Các khoản phải thu ngắn hạn	130		96.968.338.301,00	119.833.547.245,00
1. Phải thu ngắn hạn của khách hàng	131	V.03	73.591.405.496,00	30.453.435.162,00
2. Trả trước cho người bán ngắn hạn	132		16.647.268.631,00	25.646.936.631,00
3. Phải thu nội bộ ngắn hạn	133		0,00	0,00
4. Phải thu theo tiến độ kế hoạch hợp đồng XD	134		0,00	0,00
5. Phải thu về cho vay ngắn hạn	135		0,00	0,00
6. Phải thu ngắn hạn khác	136	V.04	6.729.664.174,00	63.733.175.452,00
7. Dự phòng phải thu ngắn hạn khó đòi (*)	137		0,00	0,00
8. Tài sản thiếu chờ xử lý	139	V.05	0,00	0,00
IV. Hàng tồn kho	140		17.256.446.864,00	10.338.046.919,00
1. Hàng tồn kho	141	V.07	17.256.446.864,00	10.338.046.919,00
2. Dự phòng giảm giá hàng tồn kho (*)	149		0,00	0,00
V. Tài sản ngắn hạn khác	150		2.558.076.880,00	1.711.592.751,00
1. Chi phí trả trước ngắn hạn	151	V.13	2.558.076.880,00	1.711.592.751,00
2. Thuế GTGT được khấu trừ	152		0,00	0,00
3. Thuế và các khoản khác phải thu Nhà nước	153	V.17	0,00	0,00
4. Giao dịch mua bán lại trái phiếu Chính phủ	154		0,00	0,00
5. Tài sản ngắn hạn khác	155	V.14	0,00	0,00
B - TÀI SẢN DÀI HẠN (200=210+220+240+250+260)	200		519.632.718.627,00	468.414.981.423,00
I- Các khoản phải thu dài hạn	210		0,00	0,00
1. Phải thu dài hạn của khách hàng	211	V.03	0,00	0,00
2. Trả trước cho người bán dài hạn	212		0,00	0,00
3. Vốn kinh doanh ở đơn vị trực thuộc	213		0,00	0,00
4. Phải thu nội bộ dài hạn	214		0,00	0,00
5. Phải thu về cho vay dài hạn	215		0,00	0,00
6. Phải thu dài hạn khác	216	V.04	0,00	0,00
7. Dự phòng phải thu dài hạn khó đòi (*)	219		0,00	0,00

BẢNG CÂN ĐỐI KẾ TOÁN GIỮA NIÊN ĐỘ

Tại ngày 30 tháng 09 năm 2015

TÀI SẢN	Mã số	Thuyết minh	Đơn vị tính: đồng	
			Số cuối quý	Số đầu năm
II. Tài sản cố định	220		360.823.670.363,00	305.563.375.367,00
1. Tài sản cố định hữu hình	221	V.09	360.754.287.024,00	305.526.560.080,00
- Nguyên giá	222		472.769.544.668,00	400.365.856.350,00
- Giá trị hao mòn lũy kế (*)	223		(112.015.257.644,00)	(94.839.296.270,00)
2. Tài sản cố định thuê tài chính	224	V.11	0,00	0,00
- Nguyên giá	225		0,00	0,00
- Giá trị hao mòn lũy kế (*)	226		0,00	0,00
3. Tài sản cố định vô hình	227	V.10	69.383.339,00	36.815.287,00
- Nguyên giá	228		437.550.000,00	327.550.000,00
- Giá trị hao mòn lũy kế (*)	229		(368.166.661,00)	(290.734.713,00)
III. Bất động sản đầu tư	230	V.12	0,00	0,00
- Nguyên giá	231		0,00	0,00
- Giá trị hao mòn lũy kế (*)	232		0,00	0,00
IV. Tài sản dở dang dài hạn	240	V.08	3.673.374.926,00	3.475.180.570,00
1. Chi phí sản xuất kinh doanh dở dang dài hạn	241		0,00	0,00
2. Chi phí xây dựng cơ bản dở dang	242		3.673.374.926,00	3.475.180.570,00
V. Đầu tư tài chính dài hạn	250		33.042.351.332,00	34.186.022.156,00
1. Đầu tư vào công ty con	251		0,00	0,00
2. Đầu tư vào công ty liên doanh, liên kết	252		0,00	0,00
3. Đầu tư góp vốn vào đơn vị khác	253	V.02	37.500.000.000,00	37.500.000.000,00
4. Dự phòng đầu tư tài chính dài hạn (*)	254	V.02	(4.457.648.668,00)	(3.313.977.844,00)
5. Đầu tư nắm giữ đến ngày đáo hạn	255		0,00	0,00
V. Tài sản dài hạn khác	260		122.093.322.006,00	125.190.403.330,00
1. Chi phí trả trước dài hạn	261	V.13	122.093.322.006,00	125.190.403.330,00
2. Tài sản thuế thu nhập hoãn lại	262		0,00	0,00
3. Thiết bị, vật tư, phụ tùng thay thế dài hạn	263		0,00	0,00
3. Tài sản dài hạn khác	268	V.14	0,00	0,00
TỔNG CỘNG TÀI SẢN (270 = 100 + 200)	270		691.293.610.220,00	658.626.357.185,00

BẢNG CÂN ĐỐI KẾ TOÁN GIỮA NIÊN ĐỘ

Tại ngày 30 tháng 09 năm 2015

NGUỒN VỐN	Mã số	Thuyết minh	Đơn vị tính: đồng	
			Số cuối kỳ	Số đầu năm
C- NỢ PHẢI TRẢ (300 = 310 + 330)	300		249.908.425.945,00	241.812.335.127,00
I. Nợ ngắn hạn	310		106.645.453.134,00	69.552.829.738,00
1. Phải trả người bán ngắn hạn	311	V.16	44.346.671.775,00	10.878.750.183,00
2. Người mua trả tiền trước ngắn hạn	312		156.706.949,00	262.877.042,00
3. Thuế và các khoản phải nộp Nhà nước	313	V.17	987.378.078,00	1.328.031.414,00
4. Phải trả người lao động	314		10.797.023.273,00	17.379.623.225,00
5. Chi phí phải trả ngắn hạn	315	V.18	9.708.378.347,00	2.192.797.937,00
6. Phải trả nội bộ ngắn hạn	316		592.618.901,00	486.618.901,00
7. Phải trả theo tiến độ kế hoạch hợp đồng xây dựng	317		0,00	0,00
8. Doanh thu chưa thực hiện ngắn hạn	318	V.20	0,00	0,00
9. Phải trả ngắn hạn khác	319	V.19	923.897.955,00	777.911.981,00
10. Vay và nợ thuê tài chính ngắn hạn	320	V.15	38.386.510.104,00	35.642.510.104,00
11. Dự phòng phải trả ngắn hạn	321		0,00	0,00
12. Quỹ khen thưởng, phúc lợi	322		746.267.752,00	603.708.951,00
13. Quỹ bình ổn giá	323		0,00	0,00
14. Giao dịch mua bán lại trái phiếu Chính phủ	324		0,00	0,00
II. Nợ dài hạn	330		143.262.972.811,00	172.259.505.389,00
1. Phải trả người bán dài hạn	331	V.16	0,00	0,00
2. Người mua trả tiền trước dài hạn	332		0,00	0,00
3. Chi phí phải trả dài hạn	333	V.18	0,00	0,00
4. Phải trả nội bộ về vốn kinh doanh	334		0,00	0,00
5. Phải trả nội bộ dài hạn	335		0,00	0,00
6. Doanh thu chưa thực hiện dài hạn	336	V.20	0,00	0,00
7. Phải trả dài hạn khác	337	V.19	38.000.000,00	38.000.000,00
8. Vay và nợ thuê tài chính dài hạn	338	V.15	143.224.972.811,00	172.221.505.389,00
9. Trái phiếu chuyển đổi	339		0,00	0,00
10. Cổ phiếu ưu đãi	340		0,00	0,00
11. Thuế thu nhập hoãn lại phải trả	341	V.24	0,00	0,00
12. Dự phòng phải trả dài hạn	342		0,00	0,00
13. Quỹ phát triển khoa học và công nghệ	343		0,00	0,00

BẢNG CÂN ĐỐI KẾ TOÁN GIỮA NIÊN ĐỘ

Tại ngày 30 tháng 09 năm 2015

Đơn vị tính: đồng


NGUỒN VỐN	Mã số	Thuyết minh	Số cuối kỳ	Số đầu năm
D - VỐN CHỦ SỞ HỮU (400 = 410 + 430)	400		441.385.184.275,00	416.814.022.058,00
I. Vốn chủ sở hữu	410	V.25	441.385.184.275,00	416.814.022.058,00
1. Vốn góp của chủ sở hữu	411		400.000.000.000,00	400.000.000.000,00
- Cổ phiếu phổ thông có quyền biểu quyết	411a		400.000.000.000,00	400.000.000.000,00
- Cổ phiếu ưu đãi	411b		0,00	0,00
2. Thặng dư vốn cổ phần	412		(140.000.000,00)	(140.000.000,00)
3. Quyền chọn chuyển đổi trái phiếu	413		0,00	0,00
4. Vốn khác của chủ sở hữu	414		0,00	0,00
5. Cổ phiếu quỹ (*)	415		0,00	0,00
6. Chênh lệch đánh giá lại tài sản	416	V.26	0,00	0,00
7. Chênh lệch tỷ giá hối đoái	417	V.27	0,00	0,00
8. Quỹ đầu tư phát triển	418		5.086.206.617,00	0,00
9. Quỹ hỗ trợ sắp xếp doanh nghiệp	419		0,00	0,00
10. Quỹ khác thuộc vốn chủ sở hữu	420		0,00	0,00
11. Lợi nhuận sau thuế chưa phân phối	421		36.438.977.658,00	16.954.022.058,00
- LNST chưa phân phối lũy kế đến cuối kỳ trước	421a		9.324.712.132,00	(9.090.576.718,00)
- LNST chưa phân phối kỳ này	421b		27.114.265.526,00	26.044.598.776,00
12. Nguồn vốn đầu tư XDCB	422		0,00	0,00
II. Nguồn kinh phí và quỹ khác	430		0,00	0,00
1. Nguồn kinh phí	431	V.28	0,00	0,00
2. Nguồn kinh phí đã hình thành TSCĐ	432		0,00	0,00
TỔNG CỘNG NGUỒN VỐN (440 = 300 + 400)	440		691.293.610.220,00	658.626.357.185,00

Người lập biểu



Lương Quốc Phương

Kế toán trưởng



Đặng Kiến Nghiệp

Hải Phòng, ngày 15 tháng 10 năm 2015

Giám đốc



Nguyễn Hải Bằng

BÁO CÁO KẾT QUẢ HOẠT ĐỘNG KINH DOANH GIỮA NIÊN ĐỘ

Quý III năm 2015

Đơn vị tính: đồng Việt Nam

STT	CHỈ TIÊU	MÃ SỐ	THUYẾT MINH	Quý III		Lũy kế từ đầu năm đến cuối quý này	
				Năm nay	Năm trước	Năm nay	Năm trước
1	2	3	4	5	6	7	8
1.	Doanh thu bán hàng và cung cấp dịch vụ	01	VI.01	93.468.020.744	77.519.179.494	192.607.696.326	232.086.110.572
2.	Các khoản giảm trừ doanh thu	02	V.02	0	0	0	0
3.	Doanh thu thuần về bán hàng và cc dịch vụ (10=01-02)	10		93.468.020.744	77.519.179.494	192.607.696.326	232.086.110.572
4.	Giá vốn hàng bán	11	VI.03	69.263.201.248	60.983.036.167	130.945.717.341	179.936.429.276
5.	Lợi nhuận gộp về bán hàng và cc dịch vụ (20=10-11)	20		24.204.819.496	16.536.143.327	61.661.978.985	52.149.681.296
6.	Doanh thu hoạt động tài chính	21	VI.04	515.276.502	1.501.224.853	2.967.070.288	4.148.731.994
7.	Chi phí tài chính	22	VI.05	4.155.791.023	4.831.754.120	15.389.066.454	13.803.075.171
	- Trong đó: Chi phí lãi vay	23		3.863.720.182	3.548.818.192	11.073.151.196	11.365.145.415
8.	Lợi nhuận công ty liên doanh liên kết						
9.	Chi phí bán hàng	24	VI.08	2.224.497.370	2.080.039.989	5.011.808.259	6.200.036.858
10.	Chi phí quản lý doanh nghiệp	25	VI.08	5.851.496.236	5.085.165.098	13.883.563.619	15.861.430.331
11.	Lợi nhuận thuần từ hoạt động KD {30=20+(21-22)-(24+25)}	30		12.488.311.369	6.040.408.973	30.344.610.941	20.433.870.930
12.	Thu nhập khác	31	V.06	(8.399.300)	79.428.221	206.707.267	897.667.949
13.	Chi phí khác	32	V.07	2.087.566.682	110.017.487	2.265.886.682	282.853.717
14.	Lợi nhuận khác (40=31-32)	40		(2.095.965.982)	(30.589.266)	(2.059.179.415)	614.814.232
15.	Tổng lợi nhuận kế toán trước thuế (50=30+40)	50		10.392.345.387	6.009.819.707	28.285.431.526	21.048.685.162
16.	Chi phí thuế TNDN hiện hành	51	V.10	565.655.018	0	1.171.166.000	0
17.	Chi phí thuế TNDN hoãn lại	52	V.11	0	0	0	0
18.	Lợi nhuận sau thuế thu nhập doanh nghiệp (60=50-51-52)	60		9.826.690.369	6.009.819.707	27.114.265.526	21.048.685.162
19.	Lãi cơ bản trên cổ phiếu	70	V.12			606	489
20.	Lãi suy giảm trên cổ phiếu	71					

Người lập biểu
(Ký, họ tên)

Luong Quoc Phuong

Kế toán trưởng
(Ký, họ tên)

Dang Kien Nghiep

Hải Phòng, ngày 15 tháng 10 năm 2015

Giám đốc

(Ký, họ tên, đóng dấu)



Nguyễn Hải Bằng

BÁO CÁO LƯU CHUYỂN TIỀN TỆ GIỮA NIÊN ĐỘ
(Theo phương pháp gián tiếp)
Quý III năm 2015

STT	Chỉ tiêu	Mã số	Thuyết minh	Chi tiết khoản mục	Đơn vị tính: đồng	
					Năm nay	Năm trước
1		3	4	5	6	7
1	Lưu chuyển tiền từ hoạt động kinh doanh					
1.	Lợi nhuận trước thuế	1			28.285.431.526,00	21.048.685.162,00
2.	Điều chỉnh cho các khoản					
	- Khấu hao TSCĐ và BĐSĐT	2		Khấu hao TSCĐ hữu hình	17.755.818.814,00	15.780.331.157,00
	- Tăng (giảm) các khoản dự phòng	3		Khấu hao TSCĐ vô hình	17.678.386.866,00	15.754.843.661,00
	- (Lãi) lỗ chênh lệch tỷ giá hối đoái do đánh giá lại các khoản mục tiền tệ có gốc ngoại tệ	4		Tăng/giảm dự phòng giảm giá hàng tồn kho	77.431.948,00	25.487.496,00
	- (Lãi) lỗ từ hoạt động đầu tư	5		Tăng/giảm dự phòng giảm giá đầu tư dài hạn	1.143.670.824,00	1.261.074.767,00
	- Chi phí lãi vay	6		Tăng/giảm dự phòng phải thu ngắn hạn khó đòi	1.143.670.824,00	1.242.720.638,00
	- Các khoản điều chỉnh khác	7		Tăng/giảm dự phòng phải thu dài hạn khó đòi	0,00	18.354.129,00
3.	Lợi nhuận từ hoạt động KD trước thay đổi vốn lưu động			CLTG chưa thực hiện ghi nhận vào lợi nhuận trước thuế	(900.291.865,00)	854.131.845,00
	- (Tăng) giảm các khoản phải thu	8		Lãi/lỗ từ thanh lý tài sản	(900.291.865,00)	854.131.845,00
		9		Lãi cho vay, lãi tiền gửi	(2.057.773.702,00)	(4.240.704.807,00)
				Cổ tức, lợi nhuận được chia	(95.272.727,00)	(103.572.727,00)
				Chi phí lãi vay ghi nhận vào kết quả kinh doanh	(1.962.500.975,00)	(4.137.132.080,00)
					11.073.151.196,00	11.365.145.415,00
					11.073.151.196,00	11.365.145.415,00
					55.300.006.793,00	46.068.663.539,00
					13.233.983.499,00	(15.340.052.915,00)
					(43.137.970.334,00)	(14.470.924.417,00)
					8.999.668.000,00	(9.534.012.260,00)
					0,00	0,00
					57.288.511.278,00	(604.822.378,00)
					0,00	0,00
					(285.000.000,00)	(135.000.000,00)
					(143.929.445,00)	(71.050.200,00)
					0,00	0,00
					0,00	0,00
					(9.487.296.000,00)	9.475.756.340,00
					(6.918.399.945,00)	(2.699.537.314,00)
10	- (Tăng) giảm hàng tồn kho			Loại trừ phải thu về cổ tức và LN được chia	33.711.313.236,00	35.481.123.778,00
11	- (Tăng (giảm) các khoản phải trả (không kể lãi vay phải trả, thuế TNDN phải nộp)			Loại trừ phải thu về thanh lý, nhượng bán TSCĐ	33.467.921.592,00	21.528.544.303,00
				Cộng trừ điều chỉnh khác		
				Tăng/giảm các khoản phải trả cho người bán		

10/1/15 2 < < 1/1/15

STT	Chỉ tiêu	Mã số	Thuyết minh	Chi tiết khoản mục	Năm nay	Năm trước
1	2	3	4	5	6	7
				Tăng/giảm các khoản người mua trả trước	(106.170.093,00)	(235.807.767,00)
				Tăng/giảm các khoản thuế và các khoản phải nộp NSNN	(340.653.336,00)	(178.747.042,00)
				Tăng/giảm các khoản phải trả người lao động	(6.582.599.952,00)	7.392.214.459,00
				Tăng/giảm các khoản chi phí phải trả	7.515.580.410,00	(2.538.805.424,00)
				Tăng/giảm các khoản phải trả nội bộ	106.000.000,00	(11.094.099,00)
				Tăng/giảm các khoản phải trả, phải nộp khác	145.985.974,00	325.870.052,00
				Tăng/giảm quỹ dự phòng phải trả		0,00
				Loại trừ thuế TNDN phải nộp	(565.655.078,00)	
				Loại trừ các khoản phải trả về lãi tiền vay	45.239.084,00	5.932.260.551,00
				Loại trừ các khoản phải trả liên quan đến hoạt động đầu tư và hoạt động tài chính	266.232.678,00	2.594.082.651,00
		12		Cộng trừ điều chỉnh khác	(240.568.043,00)	672.606.094,00
				Tăng/giảm chi phí trả trước ngắn hạn	2.250.597.195,00	4.339.458.500,00
		13		Tăng/giảm chi phí trả trước dài hạn	(846.484.129,00)	112.529.135,00
		14		Lãi vay ngắn hạn đã trả	3.097.081.324,00	4.226.929.365,00
		15		Lãi vay dài hạn đã trả	(14.366.272.858,00)	(14.668.856.855,00)
				Thuế TNDN đã nộp trong kỳ	(14.366.272.858,00)	(14.668.856.855,00)
		16		Tiền thu do nhận ký quỹ, ký cược	(605.510.922,00)	0,00
				Tiền thu hồi khoản mang đi ký quỹ, ký cược	335.282.000,00	2.324.550.000,00
				Tiền nhận từ tổ chức bên ngoài hỗ trợ, thưởng	334.282.000,00	173.550.000,00
				Tiền nhận ghi tăng các quỹ do cấp trên cấp		
				Tiền thu khác	0,00	2.151.000.000,00
		17		Tiền mang đi ký quỹ, ký cược	1.000.000,00	0,00
				Tiền trả lại các khoản đối tác ký quỹ, ký cược	(1.939.870.000,00)	(2.620.372.000,00)
				Tiền chi trực tiếp từ quỹ khen thưởng, phúc lợi	(270.000.000,00)	(86.000.000,00)
				Tiền chi trực tiếp từ các quỹ khác thuộc vốn chủ sở hữu	(1.626.370.000,00)	(2.462.872.000,00)
				Tiền chi khác	(43.500.000,00)	(71.500.000,00)
		20			81.001.128.998,00	52.884.976.733,00
		21		Tiền chi để mua sắm, xây dựng TSCD	(63.693.601.086,00)	(18.965.099.412,00)
				Tiền chi cho hoạt động đầu tư, xây dựng dở dang	(63.342.829.197,00)	(5.056.328.537,00)
					(350.771.889,00)	(13.908.770.875,00)
II -	Lưu chuyển tiền thuần từ hoạt động kinh doanh					
I.	Lưu chuyển tiền từ hoạt động đầu tư					
	Tiền chi để mua sắm, xây dựng TSCD và các tài sản dài hạn khác					

STT	Chi tiêu	Mã số	Thuyết minh	Chi tiết khoản mục	Năm nay	Năm trước
	2	3	4	5	6	7
1						
2.	Tiền thu từ thanh lý, nhượng bán TSCĐ và các tài sản dài hạn khác	22		Tiền chi cho đầu tư bất động sản	140.000.000,00	120.200.000,00
3.	Tiền chi cho vay, mua các công cụ nợ của đơn vị khác	23			0,00	0,00
4.	Tiền thu hồi cho vay, bán lại các công cụ nợ của đơn vị khác	24		Tiền thu hồi từ các khoản đầu tư ngắn hạn khác		0,00
5.	Tiền chi đầu tư góp vốn vào đơn vị khác	25		Tiền thu hồi từ các khoản đầu tư dài hạn khác		
6.	Tiền thu hồi đầu tư góp vốn vào đơn vị khác	26		Tiền thu từ lãi cho vay	2.106.430.420,00	4.208.182.280,00
7.	Tiền thu lãi cho vay, cổ tức và lợi nhuận được chia	27		Tiền thu từ cổ tức và lợi nhuận được chia	2.106.430.420,00	4.208.182.280,00
	Lưu chuyển tiền thuần từ hoạt động đầu tư	30			(61.447.170.666,00)	(14.636.717.132,00)
III -	Lưu chuyển tiền từ hoạt động tài chính					
1.	Tiền thu từ phát hành cổ phiếu, nhận vốn góp của chủ sở hữu	31				
2.	Tiền trả lại vốn góp cho các chủ SH, mua lại CP của DN đã phát hành	32				
3.	Tiền thu từ đi vay	33				
4.	Tiền trả nợ gốc vay	34		Tiền vay ngắn hạn nhận được	7.854.350.000,00	5.000.000.000,00
				Tiền vay dài hạn nhận được		
5.	Tiền trả nợ gốc thuế tài chính	35		Chi trả gốc vay ngắn hạn		
6.	Cổ tức, lợi nhuận đã trả cho chủ sở hữu	36		Chi trả gốc vay dài hạn đến hạn trả	7.854.350.000,00	5.000.000.000,00
	Lưu chuyển tiền thuần từ hoạt động tài chính	40		Chi trả gốc vay dài hạn	(30.859.000.000,00)	(44.255.000.000,00)
	Lưu chuyển tiền thuần trong kỳ (50 = 20+30+40)	50				
	Tiền và tương đương tiền đầu kỳ	60		CLTG chưa thực hiện khoản mục tiền mặt, tiền gửi	532.369,00	4.558.062,00
	Ảnh hưởng của thay đổi tỷ giá hối đoái quy đổi ngoại tệ	61		CLTG chưa thực hiện khoản đầu tư chứng khoán ngắn hạn	532.369,00	4.558.062,00
	Tiền và tương đương tiền cuối kỳ (70 = 50+60+61)	70			54.878.029.548,00	117.442.566.515,00

Hải Phòng, ngày 15 tháng 10 năm 2015

Giám đốc

(Ký, họ tên, đóng dấu)

Kế toán trưởng

(Ký, họ tên)

Đặng Kiên Nghiệp

Người lập biểu

(Ký, họ tên)

Lương Quốc Phương



Nguyễn Hải Bằng



THUYẾT MINH BÁO CÁO TÀI CHÍNH CHỌN LỌC

Quý III năm 2015

Ban giám đốc Công ty Cổ phần Cảng dịch vụ dầu khí Đình Vũ (sau đây gọi tắt là Công ty) xin được trình bày bản thuyết minh báo cáo tài chính này cùng với các báo cáo tài chính của Công ty cho kỳ kế toán kết thúc vào ngày 30 tháng 09 năm 2015

I- ĐẶC ĐIỂM HOẠT ĐỘNG CỦA DOANH NGHIỆP

1. Hình thức sở hữu vốn

Công ty Cổ phần Cảng dịch vụ dầu khí Đình Vũ là một công ty cổ phần hoạt động theo Luật Doanh nghiệp Việt Nam. Công ty được thành lập căn cứ vào Nghị quyết số 209/NQ-DVKT-HĐQT ngày 27/07/2007 của Tổng Công ty Cổ phần Dịch vụ Kỹ thuật Dầu khí Việt Nam – Tập đoàn Dầu khí Quốc gia Việt Nam. Và được Sở kế hoạch – Đầu tư Thành phố Hải Phòng cấp giấy chứng nhận đăng ký doanh nghiệp Công ty Cổ phần:

- Mã số doanh nghiệp: 0200754420
- Đăng ký lần đầu ngày 10 tháng 08 năm 2007
- Đăng ký thay đổi lần thứ 4 ngày 24 tháng 03 năm 2015

Tại ngày 30/09/2015 vốn điều lệ của Công ty là: 400.000.000.000 đồng.

2. Lĩnh vực kinh doanh

Cảng biển, dịch vụ dầu khí, vận tải, xăng dầu, khí hóa lỏng, khách sạn và một số lĩnh vực khác.

3. Ngành nghề kinh doanh

- Vận tải hàng hoá bằng đường bộ, vận tải đường thủy, kho bãi và các hoạt động hỗ trợ cho vận tải
- Dịch vụ hỗ trợ khác liên quan đến vận tải: kinh doanh cảng biển
- Hoạt động dịch vụ tài chính (trừ bảo hiểm và bảo hiểm xã hội)
- Cho thuê xe có động cơ
- Cho thuê máy móc, thiết bị và đồ dùng hữu hình khác
- Cho thuê xe máy móc, thiết bị và đồ dùng hữu hình khác: cầu, tàu lai dắt, xe nâng
- Hoạt động dịch vụ hỗ trợ khai thác kinh doanh khác còn lại: vận hành, khai thác cụm cảng Container và các dịch vụ căn cứ hậu cần phục vụ hoạt động dầu khí
- Hoạt động dịch vụ hỗ trợ khai thác dầu thô và khí tự nhiên: dịch vụ hỗ trợ sinh hoạt dầu khí
- Bán buôn chuyên doanh khác: hàng kim khí, điện máy dân dụng và công nghiệp
- Khách sạn
- Gia công cơ khí; xử lý và tráng phủ kim loại
- Sửa chữa thiết bị khác: bảo dưỡng, sửa chữa, hoán cải các phương tiện nổi
- Bán buôn phân bón sử dụng trong nông nghiệp

- Bán buôn xăng, dầu và các sản phẩm liên quan
 - Bán buôn khí đốt và các sản phẩm liên quan
 - Bán lẻ dầu hỏa, ga, than nhiên liệu dùng cho gia đình trong các cửa hàng chuyên doanh
 - Bán lẻ hàng hóa khác mới trong các cửa hàng chuyên doanh: khí hóa lỏng, xăng, dầu
 - Thu gom rác thải...
- 4. Chu kỳ sản xuất, kinh doanh thông thường**
- 5. Đặc điểm hoạt động của doanh nghiệp**
- Trụ sở chính của Công ty đặt tại KCN Đình Vũ, phường Đông Hải II, quận Hải An, thành phố Hải Phòng
 - Tính đến thời điểm ngày 30/09/2015, Công ty có 241 nhân viên (31/12/2014 có 235 nhân viên).
- 6. Cấu trúc doanh nghiệp**
- 7. Số liệu so sánh**
- Số liệu trên Bảng cân đối kế toán là số liệu của Báo cáo tài chính cho năm tài chính kết thúc vào ngày 31/12/2014 đã được kiểm toán. Số liệu so sánh trên Báo cáo kết quả hoạt động kinh doanh và Báo cáo lưu chuyển tiền tệ là số liệu của Báo cáo Kết quả hoạt động sản xuất kinh doanh và Báo cáo lưu chuyển tiền tệ của Quý II/2014.

II- KỲ KẾ TOÁN, ĐƠN VỊ TIỀN TỆ SỬ DỤNG TRONG KẾ TOÁN

1. Kỳ kế toán năm

Bắt đầu từ ngày 01/01/2015 và kết thúc vào ngày 31/12/2015

2. Đơn vị tiền tệ sử dụng trong kế toán

Đồng Việt Nam (VND)

III- CHUẨN MỰC VÀ CHẾ ĐỘ KẾ TOÁN ÁP DỤNG

1. Chế độ kế toán áp dụng

- Công ty áp dụng chế độ kế toán Doanh nghiệp theo Thông tư số 200/2014/TT-BTC ngày 22 tháng 12 năm 2014 của Bộ Tài chính.

2. Tuyên bố về việc tuân thủ chuẩn mực và chế độ kế toán

- Các báo cáo tài chính của Công ty được lập theo các chuẩn mực kế toán Việt Nam, hệ thống kế toán Việt Nam và các quy định hiện hành của nước CHXHCN Việt Nam
- Báo cáo tài chính được lập trên cơ sở giá gốc. Các chính sách được Công ty áp dụng một cách phù hợp và nhất quán
- Các báo cáo tài chính được lập theo nguyên tắc và luật định của Việt Nam có thể có một số khác biệt ở một số phương diện trọng yếu so với các Chuẩn mực kế toán Quốc tế. Do đó các báo cáo tài chính đính kèm không nhằm mục đích trình bày tình hình tài chính, kết quả hoạt động kinh doanh theo các nguyên tắc và thông lệ kế toán được thừa nhận rộng rãi ở các nước và các khu vực nằm ngoài phạm vi Việt Nam.

3. Hình thức kế toán áp dụng

Theo phần mềm kế toán Fast Financial

IV- CÁC CHÍNH SÁCH KẾ TOÁN ÁP DỤNG

1. Nguyên tắc ghi nhận tiền và các khoản tương đương tiền

- Tiền và các khoản tương đương tiền bao gồm tiền mặt tại quỹ, tiền gửi ngân hàng có thời hạn dưới 3 tháng, tiền gửi ngân hàng không kỳ hạn và tiền đang chuyển.

2. Nguyên tắc kế toán các khoản đầu tư tài chính:

- Khoản đầu tư tài chính được thực hiện dưới hình thức góp vốn, được ghi nhận theo nguyên tắc giá gốc.
- Dự phòng tổn thất đầu tư vào đơn vị khác được trích lập theo các quy định về kế toán hiện hành. Theo đó, Công ty được phép trích lập dự phòng cho các khoản đầu tư khi giá trị ghi sổ cao hơn giá trị tài sản thuần của bên nhận góp vốn tại ngày kết thúc kỳ kế toán.

3. Nguyên tắc kế toán nợ phải thu

- Các khoản phải thu của Công ty được theo dõi chi tiết theo kỳ hạn phải thu, đối tượng phải thu, loại ngoại tệ phải thu.
- Các khoản phải thu có nguồn gốc ngoại tệ được đánh giá chênh lệch tỷ giá tại thời điểm lập Báo cáo tài chính bằng tỷ giá mua ngoại tệ của Ngân hàng thương mại nơi doanh nghiệp chỉ định khách hàng thanh toán. Trường hợp Công ty có nhiều khoản phải thu và giao dịch tại nhiều ngân hàng thì được chủ động lựa chọn tỷ giá mua của một trong các ngân hàng thương mại nơi doanh nghiệp thường xuyên có giao dịch.
- Dự phòng nợ phải thu khó đòi được trích lập cho những khoản phải thu đã quá hạn thanh toán từ 6 tháng trở lên hoặc các khoản phải thu mà người nợ khó có khả năng thanh toán do bị thanh lý, phá sản hay các khó khăn tương tự.

4. Nguyên tắc ghi nhận hàng tồn kho

- Hàng tồn kho được phản ánh theo giá gốc trừ đi dự phòng giảm giá do hàng hóa tồn kho lỗi thời, hư hỏng hay giảm giá trị. Giá gốc hàng tồn kho bao gồm chi phí nguyên vật liệu trực tiếp, chi phí lao động trực tiếp và chi phí sản xuất chung, nếu có, để có được hàng tồn kho ở địa điểm và trạng thái hiện tại. Giá gốc của hàng tồn kho được xác định theo phương pháp bình quân gia quyền. Giá trị thuần có thể thực hiện được được xác định bằng giá bán ước tính trừ các chi phí để hoàn thành cùng chi phí tiếp thị, bán hàng và phân phối phát sinh.
- Dự phòng giảm giá hàng tồn kho của Công ty được trích lập theo các quy định kế toán hiện hành. Theo đó, Công ty được phép trích lập dự phòng giảm giá hàng tồn kho lỗi thời, hỏng, kém phẩm chất và trong trường hợp giá trị thực tế của hàng tồn kho cao hơn giá trị thuần có thể thực hiện được tại thời điểm kết thúc niên độ kế toán.
- Hàng tồn kho được hạch toán theo phương pháp kê khai thường xuyên

5. Nguyên tắc ghi nhận và khấu hao TSCĐ

- Nguyên tắc ghi nhận TSCĐ (hữu hình, vô hình, thuê tài chính): TSCĐ được ghi nhận theo nguyên tắc nguyên giá trừ đi khấu hao lũy kế. Nguyên giá bao gồm giá trị TSCĐ và toàn bộ các chi phí liên quan trực tiếp tới việc hình thành TSCĐ đó.
- Phương pháp khấu hao TSCĐ (hữu hình, vô hình, thuê tài chính): TSCĐ được khấu hao theo phương pháp đường thẳng. Tỷ lệ khấu hao tài sản cố định và các quy định khác về TSCĐ được thực hiện theo hướng dẫn tại Thông tư số 45/2013/TT-BTC ngày 25/04/2013 của Bộ Tài chính hướng dẫn chế độ quản lý, sử dụng và trích khấu hao TSCĐ.
- Công ty áp dụng thời hạn khấu hao ước tính đối với các loại TSCĐ như sau:

STT	LOẠI TÀI SẢN	THỜI GIAN	ĐƠN VỊ
1	Nhà cửa, vật kiến trúc	05-30	năm
2	Máy móc thiết bị	06-20	năm
3	Thiết bị dụng cụ quản lý	03-10	năm
4	Phương tiện vận tải	06-10	năm
5	Phần mềm tin học	03	năm

- Thanh lý TSCĐ: Lãi hoặc lỗ do thanh lý tài sản cố định được xác định bằng phần chênh lệch giữa số tiền thu được do việc thanh lý với giá trị còn lại của tài sản cố định đó và được ghi nhận là thu nhập hoặc chi phí trong báo cáo kết quả kinh doanh

6. Nguyên tắc kế toán chi phí trả trước

- Chi phí trả trước là những khoản chi phí thực tế đã phát sinh có liên quan tới hoạt động sản xuất kinh doanh của nhiều kỳ kế toán, chưa được tính hết vào chi phí trong kỳ mà được phân bổ dần vào các kỳ kế toán tiếp theo.
- Việc tính và phân bổ chi phí trả trước vào chi phí sản xuất kinh doanh từng kỳ kế toán được căn cứ vào tính chất, mức độ của từng loại chi phí.
- Phương pháp phân bổ chi phí trả trước: phân bổ theo phương pháp đường thẳng

7. Nguyên tắc kế toán nợ phải trả

- Các khoản nợ phải trả được theo dõi chi tiết theo kỳ hạn phải trả, đối tượng phải trả, loại nguyên tệ phải trả và một vài yếu tố khác theo yêu cầu quản trị của Công ty tại từng thời điểm.
- Căn cứ vào kỳ hạn còn lại của các khoản phải trả để phân loại là nợ dài hạn hoặc ngắn hạn.
- Khi có bằng chứng cho thấy một khoản tổn thất có khả năng chắc chắn xảy ra, Công ty sẽ tiến hành ghi nhận một khoản phải trả theo nguyên tắc thận trọng.

- Tại thời điểm cuối kỳ, các khoản phải trả thỏa mãn định nghĩa các khoản mục tiền tệ có gốc ngoại tệ sẽ được đánh giá lại.

8. Nguyên tắc ghi nhận vay và nợ thuê tài chính

- Các khoản vay và nợ thuê tài chính không bao gồm các khoản vay dưới hình thức phát hành trái phiếu hoặc phát hành cổ phiếu ưu đãi có điều khoản bắt buộc bên phát hành mua lại tại một thời điểm nhất định trong tương lai.
- Các khoản chi phí đi vay liên quan trực tiếp đến khoản vay (ngoài lãi vay phải trả) như chi phí thẩm định, kiểm toán, lập hồ sơ vay vốn... được hạch toán vào chi phí tài chính. Trường hợp các chi phí này phát sinh từ khoản vay riêng cho mục đích đầu tư, xây dựng hoặc sản xuất tài sản dở dang thì được vốn hóa.
- Đối với khoản nợ thuê tài chính, tổng số nợ thuê là tổng số tiền phải trả được tính bằng giá trị hiện tại của khoản thanh toán tiền thuê tối thiểu hoặc giá trị hợp lý của tài sản thuê.
- Các khoản vay và nợ thuê tài chính được hạch toán chi tiết và theo từng đối tượng cho vay, cho nợ, từng khế ước vay nợ và từng loại vay nợ. Trường hợp vay, nợ bằng ngoại tệ thì phải theo dõi chi tiết theo nguyên tệ và thực hiện việc ghi nhận, đánh giá chênh lệch tỷ giá theo quy định.

9. Nguyên tắc ghi nhận và vốn hóa các khoản chi phí đi vay

- Chi phí đi vay liên quan trực tiếp đến việc mua, đầu tư xây dựng hoặc sản xuất những tài sản cần một thời gian tương đối dài để hoàn thành đưa vào sử dụng hoặc kinh doanh được cộng vào nguyên giá tài sản cho đến khi tài sản đó được đưa vào sử dụng hoặc kinh doanh. Các khoản thu nhập phát sinh từ việc đầu tư tạm thời các khoản vay được ghi giảm nguyên giá tài sản có liên quan. Tất cả các chi phí lãi vay khác được ghi nhận vào báo cáo kết quả hoạt động kinh doanh khi phát sinh.

10. Nguyên tắc ghi nhận chi phí phải trả

- Chi phí phải trả là những khoản chi phí thực tế chưa phát sinh nhưng được tính trước vào chi phí sản xuất kinh doanh trong kỳ hạch toán để đảm bảo khi các khoản chi phải trả phát sinh thực tế không gây đột biến cho chi phí sản xuất kinh doanh ở các kỳ tiếp theo. Việc ghi nhận chi phí phải trả phải đảm bảo nguyên tắc phù hợp giữa doanh thu và chi phí phát sinh trong kỳ.

11. Nguyên tắc ghi nhận vốn chủ sở hữu

- Vốn chủ sở hữu là phần tài sản thuần của Doanh nghiệp còn lại thuộc sở hữu của các cổ đông (chủ sở hữu).
- Vốn góp được ghi nhận theo số thực góp, không ghi nhận theo số cam kết sẽ góp của các chủ sở hữu, không ghi nhận theo vốn điều lệ ghi trên giấy phép đăng ký kinh doanh. Vốn góp cổ phần của các cổ đông được phản ánh theo hai chỉ tiêu riêng là Vốn góp của chủ sở hữu và thặng dư vốn cổ phần. Vốn góp của chủ sở hữu là các cổ phiếu phổ thông có quyền biểu quyết. Thặng

đư vốn cổ phần phản ánh khoản chênh lệch giữa mệnh giá và giá phát hành cổ phiếu (kể cả các trường hợp tái phát hành cổ phiếu quỹ) và có thể là thặng dư dương (nếu giá phát hành cao hơn mệnh giá) hoặc thặng dư âm (nếu giá phát hành thấp hơn mệnh giá)

- Trường hợp nhận vốn góp bằng tài sản phi tiền tệ thì phải ghi nhận theo giá trị hợp lý của tài sản phi tiền tệ tại ngày góp vốn. Trong trường hợp góp vốn bằng tài sản, thì vốn đầu tư của chủ sở hữu được phản ánh theo giá đánh giá lại của tài sản được các bên góp vốn chấp nhận. Đối với các tài sản vô hình như thương hiệu, nhãn hiệu, tên thương mại, quyền khai thác, phát triển dự án... chỉ được ghi tăng vốn góp nếu pháp luật có liên quan cho phép.
- Việc sử dụng vốn đầu tư của chủ sở hữu, chênh lệch đánh giá lại tài sản, quỹ đầu tư phát triển để bù lỗ kinh doanh được thực hiện theo quyết định của chủ sở hữu, doanh nghiệp phải thực hiện đầy đủ các thủ tục theo quy định của pháp luật.
- Việc phân phối lợi nhuận chỉ thực hiện khi doanh nghiệp có lợi nhuận sau thuế chưa phân phối. Mọi trường hợp trả cổ tức, lợi nhuận cho chủ sở hữu quá mức số lợi nhuận sau thuế chưa phân phối về bản chất đều là giảm vốn góp, doanh nghiệp phải thực hiện đầy đủ các thủ tục theo quy định của pháp luật và điều chỉnh giấy phép đăng ký kinh doanh.

12. Nguyên tắc và phương pháp ghi nhận doanh thu, thu nhập khác

- Doanh thu là lợi ích kinh tế thu được làm tăng vốn chủ sở hữu của doanh nghiệp ngoại trừ phần đóng góp thêm của các cổ đông. Doanh thu được ghi nhận tại thời điểm giao dịch phát sinh, khi chắc chắn thu được lợi ích kinh tế, được xác định theo giá trị hợp lý của các khoản được quyền nhận, không phân biệt đã thu tiền hay sẽ thu được tiền.
- Doanh thu và chi phí tạo ra khoản doanh thu đó phải được ghi nhận đồng thời theo nguyên tắc phù hợp. Tuy nhiên trong một số trường hợp, nguyên tắc phù hợp có thể xung đột với nguyên tắc thận trọng trong kế toán thì căn cứ vào bản chất và các chuẩn mực kế toán để phản ánh giao dịch một cách trung thực, hợp lý.
- Doanh thu, lãi hoặc lỗ chỉ được coi là chưa thực hiện nếu doanh nghiệp còn có trách nhiệm thực hiện các nghĩa vụ trong tương lai (trừ nghĩa vụ bảo hành thông thường) và chưa chắc chắn thu được lợi ích kinh tế. Việc phân loại các khoản lãi, lỗ là thực hiện hoặc chưa thực hiện không phụ thuộc vào việc đã phát sinh dòng tiền hay chưa. Các khoản lãi, lỗ phát sinh do đánh giá lại tài sản, nợ phải trả không được coi là chưa thực hiện do tại thời điểm đánh giá lại, đơn vị đã có quyền đối với tài sản và đã có nghĩa vụ nợ hiện tại đối với các khoản nợ phải trả.
- Doanh thu không bao gồm các khoản thu hộ bên thứ ba.
- Thời điểm, căn cứ để ghi nhận doanh thu kế toán và doanh thu tính thuế có thể khác nhau tùy thuộc vào từng tình huống cụ thể. Doanh thu tính thuế chỉ được sử dụng để xác định số thuế phải nộp theo luật định. Doanh thu ghi nhận trên sổ kế toán để lập Báo cáo tài chính phải tuân thủ các

nguyên tắc kế toán và tùy theo từng trường hợp không nhất thiết phải bằng số đã ghi trên hóa đơn bán hàng.

- Doanh thu được ghi nhận chỉ bao gồm doanh thu của kỳ báo cáo.
- Doanh thu hoạt động tài chính là các khoản doanh thu tiền lãi, tiền bản quyền, cổ tức, lợi nhuận được chia và doanh thu hoạt động tài chính khác của doanh nghiệp.
- Thu nhập khác là các khoản thu nhập từ các hoạt động xảy ra không thường xuyên, ngoài các hoạt động tạo ra doanh thu.
- Khi có khả năng chắc chắn thu được các khoản tiền phạt vi phạm hợp đồng, phải xem xét bản chất của khoản tiền phạt để ghi nhận phù hợp với từng trường hợp cụ thể.

13. Nguyên tắc kế toán giá vốn hàng bán

- Giá vốn hàng bán phản ánh trị giá vốn của hàng hóa, dịch vụ bán ra trong kỳ.
- Khoản dự phòng giảm giá hàng tồn kho được tính vào giá vốn hàng bán trên cơ sở số lượng hàng tồn kho và phần chênh lệch giữa giá trị thuần có thể thực hiện được nhỏ hơn giá gốc hàng tồn kho.
- Giá vốn được ghi nhận phải dựa trên cơ sở phù hợp với doanh thu phát sinh trong kỳ.

14. Nguyên tắc và phương pháp ghi nhận chi phí tài chính

- Chi phí tài chính bao gồm các khoản chi phí hoặc các khoản lỗ liên quan đến các hoạt động đầu tư tài chính, chi phí cho vay và đi vay vốn, chi phí góp vốn liên doanh, liên kết, lỗ chuyển nhượng chứng khoán ngắn hạn, chi phí giao dịch bán chứng khoán, dự phòng giảm giá chứng khoán kinh doanh, dự phòng tổn thất đầu tư vào đơn vị khác, khoản lỗ phát sinh khi bán ngoại tệ, lỗ chênh lệch tỷ giá hối đoái...
- Chi phí đi vay là lãi tiền vay và các chi phí khác phát sinh liên quan trực tiếp đến các khoản vay của doanh nghiệp.
- Chi phí đi vay phải ghi nhận vào chi phí sản xuất, kinh doanh trong kỳ khi phát sinh, trừ khi liên quan trực tiếp đến việc đầu tư xây dựng hoặc sản xuất tài sản dở dang được tính vào giá trị của tài sản đó (được vốn hoá) khi có đủ các điều kiện quy định trong chuẩn mực kế toán.

15. Nguyên tắc ghi nhận chi phí bán hàng và chi phí quản lý doanh nghiệp

- Chi phí bán hàng là các khoản chi phí thực tế phát sinh trong quá trình bán sản phẩm, hàng hóa, cung cấp dịch vụ
- Chi phí quản lý doanh nghiệp là các khoản chi phí quản lý chung của doanh nghiệp
- Các khoản chi phí bán hàng, chi phí quản lý doanh nghiệp không được coi là chi phí tính thuế TNDN theo quy định của Luật thuế nhưng có đầy đủ hóa đơn, chứng từ và đã hạch toán theo đúng Chế độ kế toán thì không được ghi giảm chi phí kế toán mà chỉ điều chỉnh tổng quyết toán thuế TNDN để làm tăng số thuế TNDN phải nộp

16. Nguyên tắc ghi nhận chi phí thuế TNDN hiện hành, chi phí thuế TNDN hoãn lại

- Thuế thu nhập doanh nghiệp thể hiện tổng giá trị của số thuế phải trả hiện tại và số thuế hoãn lại.
- Số thuế hiện tại phải trả được tính dựa trên thu nhập chịu thuế trong năm. Thu nhập chịu thuế khác với lợi nhuận thuần được trình bày trên báo cáo kết quả hoạt động kinh doanh vì thu nhập chịu thuế không bao gồm các khoản thu nhập hay chi phí tính thuế hoặc được khấu trừ trong các năm khác (bao gồm cả lỗ mang sang, nếu có) và ngoài ra không bao gồm các chi tiêu không chịu thuế hoặc không được khấu trừ.
- Theo Giấy chứng nhận đầu tư điều chỉnh lần đầu ngày 15/04/2013, Công ty được hưởng các ưu đãi đối với thuế thu nhập doanh nghiệp như sau: Thuế suất thuế thu nhập doanh nghiệp của Công ty là 10% trong 15 năm được tính liên tục từ năm đầu tiên doanh nghiệp có doanh thu từ hoạt động được hưởng ưu đãi thuế và 25% trong các năm tiếp theo. Miễn thuế 4 năm, giảm 50% số thuế phải nộp trong 9 năm tiếp theo được tính liên tục từ năm đầu tiên doanh nghiệp có thu nhập chịu thuế từ dự án đầu tư; trường hợp doanh nghiệp không có thu nhập chịu thuế trong 3 năm đầu, kể từ năm đầu tiên có doanh thu từ dự án đầu tư thì thời gian miễn thuế, giảm thuế được tính từ năm thứ tư. Đây là năm đầu tiên công ty áp dụng mức lãi suất ưu đãi 10% và được giảm 50% số thuế phải nộp.
- Việc xác định thuế thu nhập của Công ty căn cứ vào các quy định hiện hành về thuế. Tuy nhiên, những quy định này thay đổi theo từng thời kỳ và việc xác định sau cùng về thuế thu nhập doanh nghiệp tùy thuộc vào kết quả kiểm tra của cơ quan thuế có thẩm quyền.
- Thuế thu nhập hoãn lại được tính trên các khoản chênh lệch giữa giá trị ghi sổ và cơ sở tính thuế thu nhập của các khoản mục tài sản hoặc công nợ trên báo cáo tài chính và được ghi nhận theo phương pháp bảng cân đối kế toán. Thuế thu nhập hoãn lại phải trả phải được ghi nhận cho tất cả các khoản chênh lệch tạm thời còn tài sản thuế thu nhập hoãn lại chỉ được ghi nhận khi chắc chắn có đủ lợi nhuận tính thuế trong tương lai để khấu trừ các khoản chênh lệch tạm thời.
- Thuế thu nhập hoãn lại được xác định theo thuế suất dự tính sẽ áp dụng cho năm tài sản được thu hồi hay nợ phải trả được thanh toán. Thuế thu nhập hoãn lại được ghi nhận vào báo cáo kết quả hoạt động kinh doanh trừ trường hợp khoản thuế đó có liên quan đến các khoản mục được ghi thẳng vào vốn chủ sở hữu. Trong trường hợp đó, thuế thu nhập hoãn lại cũng được ghi thẳng vào vốn chủ sở hữu.
- Công ty không trích lập thuế thu nhập doanh nghiệp trong kỳ do Công ty không có thu nhập chịu thuế. Tài sản thuế thu nhập hoãn lại liên quan đến khoản lỗ chịu thuế mang sang và các chênh lệch tạm thời khác không được ghi nhận do không chắc chắn sẽ có thể sử dụng được trong tương lai..

V- THÔNG TIN BỔ SUNG CHO CÁC KHOẢN MỤC TRÌNH BÀY TRONG BẢNG CĐKT

CÔNG TY CỔ PHẦN CẢNG DỊCH VỤ DẦU KHÍ ĐÌNH VŨ
THUYẾT MINH BÁO CÁO TÀI CHÍNH
 Cho kỳ kế toán kết thúc tại ngày 30 tháng 09 năm 2015

Mẫu số B 09a – DN
 (Ban hành theo Thông tư số
 200/2014/TT-BTC ngày
 22/12/2014 của Bộ Tài chính)

Đơn vị tính: đồng

1. Tiền và các khoản tương đương tiền

Mã số	Tên ngân hàng	Tiền mặt		Tiền đang chuyển		Tiền gửi ngân hàng		Các khoản tương đương tiền (TG có kỳ hạn đến 03 tháng)		TG có kỳ hạn dưới 1 năm và trên 3 tháng	
		Số dư cuối kỳ	VND	Số dư cuối kỳ	VND	Số dư cuối kỳ	VND	Số dư cuối kỳ	VND	Số dư cuối kỳ	VND
	Tiền mặt		315.106.189								
	Tổng cộng tiền mặt		315.106.189								
	Tiền đang chuyển										
	Tổng cộng tiền đang chuyển										
BANK01	Ngân hàng TMCP Ngoại thương Việt Nam (VIETCOMBANK)					4.078.011.176					
BANK02	Ngân hàng Đầu tư và Phát triển Việt Nam (BIDV)					2.267.058.229		11.000.000.000			
BANK03	Ngân hàng Công thương Việt Nam					41.943.024		4.000.000.000			
BANK04	Ngân hàng TMCP Liên Việt (LIENVIETBANK)					222.253.527		7.000.000.000			
BANK08	Ngân hàng TMCP Đại Dương (OCEANBANK)					176.090.706					
BANK10	NH TMCP Đại chúng Việt Nam (PVCOMBANK)					1.745.218.186		20.000.000.000			
BANK19	Ngân hàng TMCP Kỹ thương Việt Nam (TECHCOMBANK)					1.075.603.420					
BANK28	Ngân hàng TMCP Á Châu (ACB)					1.110.733.122					
BANK31	Ngân hàng các Doanh nghiệp ngoài Quốc doanh (VPBANK)					22.124.391					
BANK56	Ngân hàng TMCP Xăng dầu Petrolimex (PGBANK)					236.488.225					
BANK99	Đối tượng khác					1.587.399.353					
	Tổng cộng tiền gửi ngân hàng					12.562.923.359		42.000.000.000			
	TỔNG CỘNG		315.106.189			12.562.923.359		42.000.000.000			

2. Các khoản đầu tư tài chính

Chứng khoán kinh doanh	Cuối năm			Đầu năm		
	Giá gốc	Dự phòng	Giá trị hợp lý	Giá gốc	Dự phòng	Giá trị hợp lý
- Tổng giá trị cổ phiếu						
+ Chi tiết						
+ Chi tiết						
- Tổng giá trị trái phiếu						
+ Chi tiết						
+ Chi tiết						
- Các khoản đầu tư khác						

- Lý do thay đổi với từng khoản đầu tư/loại cổ phiếu, trái phiếu

+ Về số lượng

+ Về giá trị

Đầu tư nắm giữ đến ngày đáo hạn	Cuối năm		Đầu năm	
	Giá gốc	Giá trị ghi sổ	Giá gốc	Giá trị ghi sổ
- Ngắn hạn				
+ Tiền gửi có kỳ hạn				
+ Trái phiếu				
+ Các khoản đầu tư khác				
- Dài hạn				
+ Tiền gửi có kỳ hạn				
+ Trái phiếu				
+ Các khoản đầu tư khác				

Đầu tư góp vốn vào đơn vị khác	Cuối năm			Đầu năm		
	Giá gốc	Dự phòng	Giá trị hợp lý	Giá gốc	Dự phòng	Giá trị hợp lý
Đầu tư góp vốn vào Công ty Cổ phần đầu tư xây lắp Dầu khí Duyên Hải	37.500.000.000	(4.457.648.668)	33.042.351.332	37.500.000.000	(3.313.977.844)	34.186.022.156

3. Phải thu khách hàng

CÔNG TY CỔ PHẦN CẢNG DỊCH VỤ DẦU KHÍ ĐÌNH VŨ
THUYẾT MINH BÁO CÁO TÀI CHÍNH

Cho kỳ kế toán kết thúc tại ngày 30 tháng 09 năm 2015

Mẫu số B 09a – DN
 (Ban hành theo Thông tư số
 200/2014/TT-BTC ngày
 22/12/2014 của Bộ Tài chính)

Phải thu của khách hàng ngắn hạn	Cuối năm		Đầu năm	
	Giá trị	Tỷ lệ	Giá trị	Tỷ lệ
CN Công ty CP container VN-XN Cảng Viconship	16.625.043.126	22,59%	17.655.493.357	57,98%
Cty CP Hàng hải VSICO	9.860.644.710	13,40%	10.819.822.648	35,53%
Các khách hàng khác	47.105.717.660	64,01%	1.978.119.157	6,49%
Tổng cộng	73.591.405.496	100,00%	30.453.435.162	100,00%

Phải thu của khách hàng dài hạn	Cuối năm		Đầu năm	
	Giá trị	Tỷ lệ	Giá trị	Tỷ lệ
Chi tiết				
Chi tiết				
Các khách hàng khác				
Tổng cộng	0	0,00%	0	0,00%

Phải thu của khách hàng là các bên có liên quan	Cuối năm		Đầu năm	
	Giá trị	Tỷ lệ	Giá trị	Tỷ lệ
CN Công ty CP container VN-XN Cảng Viconship	16.625.043.126	22,59%	17.655.493.357	57,98%
Tổng cộng	16.625.043.126	22,59%	17.655.493.357	57,98%

4. Phải thu khác

Phải thu ngắn hạn khác	Cuối năm		Đầu năm	
	Giá trị	Dự phòng	Giá trị	Dự phòng
Phải thu về cổ phần hóa				
Phải thu về cổ tức và lợi nhuận được chia				
Phải thu người lao động				
Ký quỹ, ký cược			62.013.920.000	
Cho mượn				
Các khoản chi hộ	1.213.391.165			
Phải thu khác	5.516.273.009		1.719.255.452	
Tổng cộng	6.729.664.174		63.733.175.452	

Phải thu dài hạn khác	Cuối năm		Đầu năm	
	Giá trị	Dự phòng	Giá trị	Dự phòng
Phải thu về cổ phần hóa				
Phải thu về cổ tức và lợi nhuận được chia				
Phải thu người lao động				
Ký quỹ, ký cược				
Cho mượn				
Các khoản chi hộ				
Phải thu khác				
Tổng cộng	0		0	

5. Tài sản thiếu chờ xử lý

Danh mục	Cuối năm		Đầu năm	
	Số lượng	Giá trị	Số lượng	Giá trị
Tiền				
Hàng tồn kho				
TSCĐ				
Tài sản khác				
Tổng cộng				

6. Nợ xấu

7. Hàng tồn kho

Hàng tồn kho	Số dư cuối kỳ		Số dư đầu năm	
	Giá gốc	Dự phòng	Giá gốc	Dự phòng
Hàng mua đang đi đường				
Nguyên liệu, vật liệu	793.788.121		689.322.341	
Công cụ, dụng cụ	16.462.658.743		9.648.724.578	
Thành phẩm				
Hàng hóa				
Chi phí sản xuất, kinh doanh dở dang:				
+ Dự án/Khoản mục ...				
+ Dự án/Khoản mục ...				
+ Dự án/Khoản mục ...				
+ Dự án/Khoản mục ...				
+ Dự án/Khoản mục ...				
+ Dự án/Khoản mục ...				
+ Khác				
Tổng cộng	17.256.446.864	-	10.338.046.919	-

8. Tài sản dở dang dài hạn

Chi phí sản xuất, kinh doanh dở dang dài hạn	Số dư cuối kỳ này		Số dư Đầu năm	
	Giá gốc	Giá trị có thể thu hồi	Giá gốc	Giá trị có thể thu hồi
+ Dự án/Khoản mục ...				
+ Dự án/Khoản mục ...				
+ Dự án/Khoản mục ...				
+ Dự án/Khoản mục ...				
+ Dự án/Khoản mục ...				
...				
Chi tiết xây dựng cơ bản dở dang theo khoản mục	Số dư cuối kỳ này		Số dư Đầu năm	
	Giá gốc	Giá trị có thể thu hồi	Giá gốc	Giá trị có thể thu hồi
Đầu tư xây dựng mở rộng cầu Cảng PTSC Đình Vũ 20.000DWT	3.562.449.266		3.444.071.479	
Duy tu nạo vét khu nước trước bến Cảng PTSC Đình Vũ			30.909.091	
Đầu tư 01 xe nâng 45 T			200.000	
Đầu tư 01 máy phát điện	110.825.660			
Đầu tư 01 xe ô tô 16 chỗ	100.000			
Công trình/Khoản mục ...				
Khác				
Tổng cộng	3.673.374.926	-	3.475.180.570	-
Chi tiết xây dựng cơ bản dở dang theo biến động trong kỳ				
Số đầu kỳ	3.475.180.570	646.736.801		
Xây lắp	-			
Thiết bị	-			
Khác	3.475.180.570	646.736.801		
Tăng trong kỳ	73.776.924.357	8.112.922.947		
Xây lắp	91.686.364	3.219.411.727		
Thiết bị	68.440.485.239	1.895.954.546		
Khác	5.244.752.754	2.997.556.674		
Đã quyết toán tăng tài sản cố định	73.578.730.001	3.483.312.637		
Xây lắp	91.686.364	1.497.148.091		
Thiết bị	68.329.659.579	1.895.954.546		
Khác	5.157.384.058	90.210.000		
Tạm tăng tài sản cố định	-	-		
Xây lắp				
Thiết bị				
Khác				
Giảm khác	-	1.801.166.541		
Xây lắp		1.722.263.636		
Thiết bị				
Khác		78.902.905		
Số cuối kỳ	3.673.374.926	3.475.180.570		
Xây lắp	-	-		
Thiết bị	110.825.660	-		
Khác	3.562.549.266	3.475.180.570		

9. Tài sản cố định hữu hình

CÔNG TY CỔ PHẦN CẢNG DỊCH VỤ DẦU KHÍ ĐÌNH VŨ

THUYẾT MINH BÁO CÁO TÀI CHÍNH

Cho kỳ kế toán kết thúc tại ngày 30 tháng 09 năm 2015

Mẫu số B 09a – DN

(Ban hành theo Thông tư số
200/2014/TT-BTC ngày
22/12/2014 của Bộ Tài chính)

	Nhà cửa, vật kiến trúc	Máy móc, thiết bị	Phương tiện vận tải, truyền dẫn	Thiết bị, dụng cụ quản lý	TSCĐ hữu hình khác	Cộng
NGUYỄN GIÁ						
Số dư tại 01/01/2015	233.212.134.880	123.790.065.525	42.730.244.916	633.411.029	-	400.365.856.350
Tăng trong năm	91.686.364	61.813.312.409	10.950.654.545	148.035.000	-	73.003.688.318
Mua trong năm	91.686.364	61.813.312.409	10.950.654.545	148.035.000	-	73.003.688.318
Đầu tư XDCB hoàn thành						
Điều chuyển nội bộ						91.686.364
Tăng khác						-
Giảm trong năm			600.000.000			600.000.000
Chuyển sang bất động sản đầu tư			600.000.000			600.000.000
Thanh lý, nhượng bán						
Điều chuyển nội bộ						
Giảm khác						
Số dư tại cuối kỳ	233.303.821.244	185.603.377.934	53.080.899.461	781.446.029	-	472.769.544.668
GIÁ TRỊ HAO MÒN LŨY KẾ						
Số dư tại 01/01/2015	52.554.765.987	23.699.745.042	18.177.814.983	406.970.258	-	94.839.296.270
Tăng trong năm	7.776.914.060	5.970.254.033	3.907.396.246	121.397.035	-	17.775.961.374
Khấu hao trong năm	7.776.914.060	5.970.254.033	3.907.396.246	121.397.035	-	17.775.961.374
Điều chuyển nội bộ						
Tăng khác						
Giảm trong năm			600.000.000			600.000.000
Chuyển sang bất động sản đầu tư			600.000.000			600.000.000
Thanh lý, nhượng bán						
Điều chuyển nội bộ						
Giảm khác						
Số dư tại cuối kỳ 30/09/2015	60.331.680.047	29.669.999.075	21.485.211.229	528.367.293	-	112.015.257.644
GIÁ TRỊ CÒN LẠI						
Số dư tại 01/01/2015	180.657.368.893	100.090.320.483	24.552.429.933	226.440.771	-	305.526.560.080
Số dư tại cuối kỳ 30/09/2015	172.972.141.197	155.933.378.859	31.595.688.232	253.078.736	-	360.754.287.024

THUYẾT MINH BÁO CÁO TÀI CHÍNH

Cho kỳ kế toán kết thúc tại ngày 30 tháng 09 năm 2015

Mẫu số B 09a – DN
(Ban hành theo Thông tư số
200/2014/TT-BTC ngày
22/12/2014 của Bộ Tài chính)

	Nhà cửa, vật kiến trúc	Máy móc, thiết bị	Phương tiện vận tải, truyền dẫn	Thiết bị, dụng cụ quản lý	TSCĐ hữu hình khác	Cộng
- Nguyên giá của tài sản cố định hữu hình đã dùng thẻ chấp, cầm cố các khoản vay:	229.389.582.169	58.165.780.484	33.381.502.193	37.788.675		320.974.653.521
- Giá trị còn lại cuối năm của tài sản cố định hữu hình đã dùng thẻ chấp, cầm cố các khoản vay:	172.505.454.697	40.580.964.042	21.569.520.677	10.234.435		234.666.173.851
- Nguyên giá tài sản cố định hữu hình cuối năm đã khấu hao hết nhưng vẫn còn sử dụng:			1.971.481.806	34.870.420		2.006.352.226

Ghi chú:

	Nhà cửa, vật kiến trúc
- Nguyên giá cuối năm của tài sản cố định hữu hình thành từ quỹ phúc lợi " Sân thể thao Mini"	586.239.000
- Giá trị còn lại cuối năm của tài sản cố định hữu hình thành từ quỹ phúc lợi " Sân thể thao Mini"	260.198.700
- Hao mòn lũy kế của tài sản cố định hình thành từ quỹ phúc lợi " Sân thể thao Mini"	228.465.792
- Hao mòn năm Quý 1+2+3 -2015 của tài sản cố định hình thành từ quỹ phúc lợi " Sân thể thao Mini"	97.574.508
- Hao mòn Quý 1+ 2-2015 của Nhà cửa, vật kiến trúc (số này không bao gồm Hao mòn sân thể thao mini)	7.679.339.552

CÔNG TY CỔ PHẦN CẢNG DỊCH VỤ DẦU KHÍ ĐÌNH VŨ
THUYẾT MINH BÁO CÁO TÀI CHÍNH

Cho kỳ kế toán kết thúc tại ngày 30 tháng 09 năm 2015

Mẫu số B 09a – DN
 (Ban hành theo Thông tư số
 200/2014/TT-BTC ngày
 22/12/2014 của Bộ Tài chính)

10. Tài sản cố định vô hình

NGUYÊN GIÁ	Quyền sử dụng đất	Quyền phát hành	Bản quyền, bằng sáng chế	Phần mềm máy vi tính	TSCĐ vô hình khác	Cộng
Số dư tại 01/01/2015				327.550.000		327.550.000
Tăng trong năm				110.000.000		110.000.000
Mua trong năm				110.000.000		110.000.000
Đầu tư XDCB hoàn thành						
Tăng do hợp nhất kinh doanh						
Tăng khác						
Giảm trong năm						
Thanh lý, nhượng bán						
Giảm khác						
Số dư tại cuối kỳ 30/09/2015				437.550.000		437.550.000
GIÁ TRỊ HAO MÒN LŨY KẾ						
Số dư tại 01/01/2015				290.734.713		290.734.713
Tăng trong năm				77.431.948		77.431.948
Khấu hao trong năm				77.431.948		77.431.948
Tăng khác						
Giảm trong năm						
Thanh lý, nhượng bán						
Giảm khác						
Số dư tại cuối kỳ 30/09/2015				368.166.661		368.166.661
GIÁ TRỊ CÒN LẠI						
Số dư tại 01/01/2015				36.815.287		36.815.287
Số dư tại cuối kỳ 30/09/2015				69.383.339		69.383.339

11. Tăng giảm tài sản cố định thuê tài chính

12. Tăng giảm bất động sản đầu tư

13. Chi phí trả trước

Chi phí trả trước ngắn hạn	Số dư cuối kỳ này	Số đầu năm
+ Công cụ dụng cụ xuất dùng	1.016.238.349	1.043.818.268
+ Chi phí trả trước ngắn hạn khác	1.541.838.531	667.774.483
Tổng cộng	2.558.076.880	1.711.592.751

Chi phí trả trước dài hạn	Số dư cuối kỳ này	Số đầu năm
Phân loại theo khoản mục (diễn giải)		
+ Giá trị quyền sử dụng đất thuê tại KCN Đình Vũ	118.650.115.031	121.467.663.941
+ Chênh lệch tỷ giá trong đầu tư xây dựng Dự án		
+ Giá trị quyền sử dụng đất Khu đất 50x50	3.075.693.807	3.148.731.390
+ Planeraty Gearbox (hộp số tời nâng)		
+ Chi phí/Khoản mục ...		
+ Khác	367.513.168	574.007.999
Tổng cộng	122.093.322.006	125.190.403.330

Phân loại theo bản chất	Số dư cuối kỳ này	Số đầu năm
Chi phí trả trước về thuê hoạt động TSCĐ		
Lỗ CLTG giai đoạn xây dựng cơ bản		
Chi phí sửa chữa bảo dưỡng chờ phân bổ	12.510.434	178.516.673
Công cụ dụng cụ chờ phân bổ	167.133.039	383.114.614
Lợi thế kinh doanh		
Khác	121.913.678.533	124.628.772.043
Tổng cộng	122.093.322.006	125.190.403.330

Phân loại theo thời gian phân bổ còn lại kể từ ngày kết thúc năm	Số dư cuối kỳ này	Số đầu năm
Nhỏ hơn 1 năm	367.513.168	574.007.999
Từ 1-2 năm		
Từ 2-5 năm		
Lớn hơn 5 năm	121.725.808.838	124.616.395.331
Tổng cộng	122.093.322.006	125.190.403.330

14. Tài sản khác

15. Vay và nợ thuê tài chính

CÔNG TY CỔ PHẦN CẢNG DỊCH VỤ DẦU KHÍ ĐÌNH VŨ
THUYẾT MINH BÁO CÁO TÀI CHÍNH CHỌN LỌC

Cho kỳ kế toán kết thúc tại ngày 30 tháng 09 năm 2015

Mẫu số B 09a – DN
 (Ban hành theo Thông tư số
 200/2014/TT-BTC ngày
 22/12/2014 của Bộ Tài chính)

Ngân hàng	Gốc vay đầu kỳ	Gốc vay rút trong năm	Nợ dài hạn phân loại sang Nợ dài hạn đến hạn trả trong kỳ	Gốc vay đầu cuối kỳ	Dự nợ dài hạn đến hạn trả đầu kỳ	Nợ dài hạn đến hạn trả đã trả trong kỳ	Nợ dài hạn đến hạn trả cuối kỳ	Lãi vay phải trả đầu kỳ	Lãi vay phát sinh trong năm	Lãi vay đã trả trong năm	Lãi vay phải trả cuối kỳ	Phân loại thời hạn hoàn trả của gốc vay theo thời gian				
												Năm thứ 2	Năm thứ 3	Năm thứ 4	Năm thứ 5	Sau năm năm
Thương mại Cổ phần Đại Chúng Việt Nam	149.671.582.431		30.000.000.000	119.671.582.431	29.500.000.000	29.500.000.000	30.000.000.000	1.122.556.868	10.514.393.381	10.614.702.763		30.000.000.000	30.000.000.000	30.000.000.000	29.671.582.431	0
Thương mại Cổ phần Đại Chúng Việt Nam	20.569.972.958		3.247.882.578	17.322.090.380	4.330.510.104	3.247.882.578	4.330.510.104	0			0	4.330.510.104	4.330.510.104	4.330.510.104	4.330.510.068	0
Thương mại Cổ phần Bưu điện Liên Việt	1.980.000.000		1.359.000.000	621.000.000	1.812.000.000	1.359.000.000	1.812.000.000	3.637.335	217.006.118	220.189.117		621.000.000				0
Thương mại Cổ phần Đại Chúng Việt Nam		7.854.350.000	2.244.000.000	5.610.350.000			2.244.000.000	58.253.097	341.751.497	283.498.400		2.244.000.000	2.244.000.000	1.122.350.000		0
Cộng	172.221.505.389	7.854.350.000	36.850.882.578	143.224.972.811	35.642.510.104	34.106.882.578	38.386.510.104	1.184.427.300	11.073.151.196	11.118.390.280	1.184.427.300	37.195.510.104	35.452.860.104	34.002.092.499	0	0



16. Phải trả người bán

Phải trả người bán ngắn hạn	Cuối năm			Đầu năm		
	Giá trị	Tỷ lệ	Số có khả năng trả nợ	Giá trị	Tỷ lệ	Số có khả năng trả nợ
Công ty CP Đầu tư và Phát triển Cảng Đình Vũ	850.782.544	1,92%	850.782.544	1.103.695.086	10,15%	1.103.695.086
Công ty Cổ phần Thương mại HP	885.047.272	2,00%	885.047.272	1.127.589.981	10,37%	1.127.589.981
Công ty CP thương mại và Logistics Á Châu	828.715.708	1,87%	828.715.708	1.569.967.132	14,43%	1.569.967.132
KIROW ARDELT GmbH	0	0,00%	0	0	0,00%	0
Công ty CP thiết bị công nghệ MIPEC	0	0,00%	0	0	0,00%	0
Các khách hàng khác	41.782.126.251	94,21%	41.782.126.251	7.077.497.984	65,05%	7.077.497.984
Tổng cộng	44.346.671.775	100,00%	44.346.671.775	10.878.750.183	100,00%	10.878.750.183

Phải trả người bán dài hạn	Cuối năm			Đầu năm		
	Giá trị	Tỷ lệ	Số có khả năng trả nợ	Giá trị	Tỷ lệ	Số có khả năng trả nợ
Tổng cộng	0	0	0	0	0	0

Số nợ quá hạn chưa thanh toán	Cuối năm			Đầu năm		
	Giá trị	Tỷ lệ	Số có khả năng trả nợ	Giá trị	Tỷ lệ	Số có khả năng trả nợ
Công ty CP thương mại và xây dựng Phương Nam	21.535.000	0,37%	21.535.000	21.535.000	3,11%	21.535.000
Công ty TNHH SX XD Phú Quý	21.436.569	0,36%	21.436.569	21.436.569	3,09%	21.436.569
Khu dịch vụ Dầu khí Lam Sơn	0	0,00%	0		0,00%	0
Cty TNHH sửa chữa Tàu và cứu hộ Hàng Hải Biển Đẹp	0	0,00%	0	8.800.000	1,27%	8.800.000
Công ty CP Đầu tư và Phát triển Cảng Đình Vũ	549.393.765	9,34%	549.393.765	641.124.799	92,53%	641.124.799
Các khách hàng khác	5.292.786.511	89,93%	5.292.786.511			
Tổng cộng	5.885.151.845	100,00%	5.885.151.845	692.896.368	100,00%	692.896.368

Phải trả người bán là các bên có liên quan	Cuối năm			Đầu năm		
	Giá trị	Tỷ lệ	Số có khả năng trả nợ	Giá trị	Tỷ lệ	Số có khả năng trả nợ
Cty cổ phần Đầu tư Xây lắp Dầu khí Duyên Hải	0	0,00%	0	0		
Tổng cộng	0	0,00%	0	0	0	0

CÔNG TY CỔ PHẦN CẢNG DỊCH VỤ DẦU KHÍ ĐÌNH VŨ
THUYẾT MINH BÁO CÁO TÀI CHÍNH CHỌN LỌC

Cho kỳ kế toán kết thúc tại ngày 30 tháng 09 năm 2015

Mẫu số B 09a – DN
 (Ban hành theo Thông tư số
 200/2014/TT-BTC ngày
 22/12/2014 của Bộ Tài chính)

17. Thuế và các khoản phải nộp Nhà nước

Chỉ tiêu	Dư đầu kỳ			Quý 1			Quý 2			Quý 3			Dư cuối kỳ		
	Còn phải nộp	Nộp thừa	Thực còn phải nộp	Phải nộp	Đã nộp	Thực còn phải nộp	Phải nộp	Đã nộp	Thực còn phải nộp	Phải nộp	Đã nộp	Thực còn phải nộp	Còn phải nộp	Nộp thừa	Thực còn phải nộp
I- Thuế	1.328.031.414	-	1.328.031.414	7.025.785.841	7.883.803.134	1.186.224.130	1.161.011.408	495.226.783	9.199.387.989	9.540.041.325	987.378.078	987.378.078	987.378.078	-	987.378.078
1. Thuế GTGT hàng bán nội địa	1.063.861.968		1.063.861.968	1.013.829.809	2.077.691.777				1.348.214.867	2.077.691.777		334.385.058	334.385.058		334.385.058
2. Thuế GTGT hàng nhập khẩu	-		-	5.538.941.911	5.538.941.911				5.538.941.911	5.538.941.911					
3. Thuế tiêu thụ đặc biệt	-		-												
4. Thuế xuất, nhập khẩu	-		-												
5. Thuế thu nhập doanh nghiệp	-		-	262.401.211		343.109.771	262.401.211	343.109.711	1.171.166.000	605.510.922	565.655.018	565.655.078			565.655.078
6. Thu trên vốn	-		-												
7. Thuế thu nhập cá nhân	264.169.446		264.169.446	207.612.910	264.169.446	152.117.072	207.612.910	152.117.072	447.067.924	623.899.428	87.337.942	87.337.942			87.337.942
8. Thuế tài nguyên															
9. Thuế nhà đất															
10. Thuế môn bài				3.000.000	3.000.000				3.000.000	3.000.000					
11. Các loại thuế khác	-		-	-	-	690.997.287	690.997.287	-	690.997.287	690.997.287	-	-	-		-
- Thuế nhà thầu phụ	-		-	-	-	690.997.287	690.997.287	-	690.997.287	690.997.287	-	-	-		-
+ Thuế TNDN nhà thầu phụ						602.917.375	602.917.375		602.917.375	602.917.375					
+ Thuế GTGT nhà thầu phụ						88.079.912	88.079.912		88.079.912	88.079.912					
+ Thuế môn bài nhà thầu phụ															
- Thuế khác															
II - Các khoản phải nộp khác	-		-	-	-	1.260.000	1.260.000	-	1.260.000	1.260.000	-	-	-		-
1. Các khoản phụ thu															
2. Các khoản phí, lệ phí															
3. Các khoản nộp phạt						1.260.000	1.260.000		1.260.000	1.260.000					
4. Các khoản khác															
Tổng Cộng	1.328.031.414	-	1.328.031.414	7.025.785.841	7.883.803.134	1.187.484.130	1.162.271.408	495.226.783	9.200.647.989	9.541.301.325	987.378.078	987.378.078	987.378.078	-	987.378.078

18. Chi phí phải trả

Chi phí phải trả ngắn hạn	Số dư cuối kỳ này	Số đầu năm
Chi phí lãi vay phải trả	1.184.427.300	1.229.666.384
Trích chi phí lương quý I+II+III//2015	6.658.273.638	
Trích trước Duy tu, nạo vét trước bến cầu tàu PTSC Đình Vũ	1.363.636.362	681.818.181
Trích trước phí kiểm toán năm 2015	55.000.000	88.500.000
Trích trước chi phí điện thoại tháng 12-2014		12.071.678
Chi phí phải trả khác	447.041.047	180.741.694
Tổng cộng	9.708.378.347	2.192.797.937

Chi phí phải trả dài hạn	Số dư cuối kỳ này	Số đầu năm
Chi phí lãi vay phải trả dài hạn		
Trích trước chi phí Dự án/Đối tượng ...		
Tổng cộng	-	-

19. Phải trả khác

Các khoản phải trả, phải nộp ngắn hạn khác	Số dư cuối kỳ này	Số đầu năm
Tài sản thừa chờ giải quyết		
Kinh phí công đoàn	68.338.200	68.255.760
Bảo hiểm xã hội	287.486.500	
Bảo hiểm y tế	50.590.800	469.800
Bảo hiểm thất nghiệp	22.902.400	
Phải trả về cổ phần hóa		
Nhận ký quỹ, ký cược ngắn hạn	415.126.080	350.844.080
Cổ tức, lợi nhuận phải trả		
Các khoản phải trả phải nộp khác	79.453.975	358.342.341
+ Thuế GTGT chưa phát hóa đơn		
+ Bồi thường tổn thất Cont		331.686.386
+ Các khoản phải trả, phải nộp khác	79.453.975	26.655.955
Tổng cộng	923.897.955	777.911.981

Các khoản phải trả, phải nộp dài hạn khác	Số dư cuối kỳ này	Số đầu năm
Nhận ký quỹ, ký cược dài hạn	38.000.000	38.000.000
Đại lý Việt Long Gas	30.000.000	30.000.000
Công ty Cổ phần Vũ Gia	5.000.000	5.000.000
Công ty CP TM VT quốc tế Bảo Linh	3.000.000	3.000.000
Các khoản phải trả phải nộp dài hạn khác		
+ Chi tiết		
Tổng cộng	38.000.000	38.000.000

Các khoản phải trả, phải nộp quá hạn chưa thanh toán	Số dư cuối kỳ này	Số đầu năm
+ Chi tiết		
+ Chi tiết		
+ Chi tiết		
Tổng cộng	-	-

-
20. Doanh thu chưa thực hiện
 21. Trái phiếu phát hành
 22. Cổ phiếu ưu đãi phân loại là nợ phải trả
 23. Dự phòng phải trả
 24. Tài sản thuế thu nhập hoãn lại và thuế thu nhập hoãn lại phải trả

CÔNG TY CỔ PHẦN CẢNG DỊCH VỤ DẦU KHÍ ĐÌNH VŨ
THUYẾT MINH BÁO CÁO TÀI CHÍNH CHỌN LỌC

Cho kỳ kế toán kết thúc tại ngày 30 tháng 09 năm 2015

Mẫu số B 09a – DN
 (Ban hành theo Thông tư số
 200/2014/TT-BTC ngày
 22/12/2014 của Bộ Tài chính)

25. Vốn chủ sở hữu

	Vốn đầu tư chủ sở hữu	Thặng dư vốn cổ phần	Vốn khác của chủ sở hữu	Chênh lệch tỷ giá hối đổi	Quý đầu tư phát triển	LN sau thuế chưa PP	Cộng
Số dư tại 01/01/2014	367.000.000.000	(140.000.000)	-	-	-	(9.090.576.718)	357.769.423.282
Tăng trong kỳ	33.000.000.000	-	-	-	-	26.044.598.776	59.044.598.776
Phát hành cổ phiếu tăng vốn, nhận thêm vốn góp	33.000.000.000	-	-	-	-	-	33.000.000.000
Lợi nhuận sau thuế	-	-	-	-	-	26.044.598.776	26.044.598.776
Trích từ lợi nhuận	-	-	-	-	-	-	-
Điều chỉnh và khác	-	-	-	-	-	-	-
Giảm trong kỳ	-	-	-	-	-	-	-
Giảm vốn điều lệ trong kỳ	-	-	-	-	-	-	-
Chi trả cổ tức, phân phối lợi nhuận	-	-	-	-	-	-	-
Trích các quỹ trong biểu vốn	-	-	-	-	-	-	-
Trích các quỹ ngoài biểu vốn	-	-	-	-	-	-	-
Điều chỉnh do biến động lợi ích cổ đông thiểu số trong kỳ	-	-	-	-	-	-	-
Điều chỉnh và khác	-	-	-	-	-	-	-
Số dư tại 31/12/2014	400.000.000.000	(140.000.000)	-	-	-	16.954.022.058	416.814.022.058
Số dư tại 01/01/2015	400.000.000.000	(140.000.000)	-	-	-	16.954.022.058	416.814.022.058
Tăng trong kỳ	-	-	-	-	5.086.206.617	27.114.265.526	32.200.472.143
Phát hành cổ phiếu tăng vốn, nhận thêm vốn góp	-	-	-	-	-	-	-
Lợi nhuận sau thuế	-	-	-	-	-	27.114.265.526	27.114.265.526
Trích từ lợi nhuận	-	-	-	-	5.086.206.617	-	5.086.206.617
Điều chỉnh và khác	-	-	-	-	-	-	-
Giảm trong kỳ	-	-	-	-	-	7.629.309.926	7.629.309.926
Giảm vốn điều lệ trong kỳ	-	-	-	-	-	-	-
Chi trả cổ tức, phân phối lợi nhuận	-	-	-	-	-	-	-
Trích các quỹ trong biểu vốn	-	-	-	-	-	-	-
Trích các quỹ ngoài biểu vốn (Quỹ KTPL)	-	-	-	-	-	5.086.206.617	5.086.206.617
Điều chỉnh do biến động lợi ích cổ đông thiểu số trong kỳ	-	-	-	-	-	2.543.103.309	2.543.103.309
Điều chỉnh và khác	-	-	-	-	-	-	-
Số dư cuối kỳ này	400.000.000.000	(140.000.000)	-	-	5.086.206.617	36.438.977.658	441.385.184.275

Chi tiết vốn đầu tư của chủ sở hữu	Số dư cuối kỳ này	Số đầu năm
Vốn góp của Tổng Công ty Cổ phần Dịch vụ Kỹ thuật Dầu khí Việt Nam	204.000.000.000	204.000.000.000
Vốn góp của Công ty Cổ phần Container Việt Nam	70.500.000.000	70.500.000.000
Vốn góp của Công ty Cổ phần Việt Pháp sản xuất thức ăn gia súc	21.646.000.000	21.646.000.000
Vốn góp của các đối tượng khác	103.854.000.000	103.854.000.000
Tổng cộng	400.000.000.000	400.000.000.000

Các giao dịch về vốn với các chủ sở hữu và phân phối cổ tức	Số dư cuối kỳ này	Số đầu năm
Vốn đầu tư của chủ sở hữu		
+ Vốn góp đầu kỳ	400.000.000.000	367.000.000.000
+ Vốn góp tăng trong kỳ		33.000.000.000
+ Vốn góp giảm trong kỳ		
+ Vốn góp cuối kỳ	400.000.000.000	400.000.000.000
Cổ tức, lợi nhuận được chia được chia	0	0

Cổ phiếu	Số dư cuối kỳ này	Số đầu năm
Số lượng cổ phiếu đăng ký phát hành	40.000.000	40.000.000
Số lượng cổ phiếu đã bán ra công chúng	40.000.000	40.000.000
+ Cổ phiếu phổ thông	40.000.000	40.000.000
+ Cổ phiếu ưu đãi	0	0
Số lượng cổ phiếu đang lưu hành	40.000.000	40.000.000
+ Cổ phiếu phổ thông	40.000.000	40.000.000
+ Cổ phiếu ưu đãi	0	0

26. Chênh lệch đánh giá lại tài sản**27. Chênh lệch tỷ giá****28. Nguồn kinh phí****29. Các khoản mục ngoài Bảng cân đối kế toán**

Khoản mục	Số dư cuối kỳ này	Số dư đầu năm
Tài sản thuê ngoài: Tổng số tiền thuê tối thiểu trong tương lai của hợp đồng thuê hoạt động tài sản không hủy ngang theo các thời hạn:	0	0
- Từ 01 năm trở xuống		
- Trên 01 năm đến 05 năm		
- Trên 05 năm		
Tài sản nhận giữ hộ	0	0
Ngoại tệ các loại:		
Dollar Mỹ (USD)	30.845,06	90.437,11
Euro (EUR)	274,92	274,92
Dollar Singapore (SGD)		
Yên Nhật (¥)		
Dollar Úc (AUD)		
Bảng Anh (£)		
Dollar Canada (CAD)		
Nợ khó đòi đã xử lý:	0	0

VI- THÔNG TIN BỔ SUNG CHO CÁC KHOẢN MỤC TRÌNH BÀY TRONG BÁO CÁO KQHĐKD

Đơn vị tính: đồng

1. Tổng doanh thu bán hàng và cung cấp dịch vụ (Mã số 01)

Tổng doanh thu bán hàng và cung cấp dịch vụ	Quý này	Lũy kế đến kỳ báo cáo	Quý này năm trước	Lũy kế năm trước
Doanh thu bán hàng	387.691.853	1.285.048.991	876.743.365	2.761.253.502
Doanh thu cung cấp dịch vụ	93.080.328.891	191.322.647.335	76.642.436.129	229.324.857.070
Tổng cộng	93.468.020.744	192.607.696.326	77.519.179.494	232.086.110.572

Doanh thu đối với các bên liên quan	Quý này	Lũy kế đến kỳ báo cáo	Quý này năm trước	Lũy kế năm trước
CN Công ty CP container VN-XN Cảng Viconship	16.021.819.925	51.132.298.771	16.318.722.168	46.775.147.484
Tổng cộng	16.021.819.925	51.132.298.771	16.318.722.168	46.775.147.484

2. Các khoản giảm trừ doanh thu

3. Giá vốn hàng bán (Mã số 11)

Giá vốn hàng bán (Mã số 11)	Quý này	Lũy kế đến kỳ báo cáo	Quý này năm trước	Lũy kế năm trước
Giá vốn của hàng hóa đã bán	689.672.193	1.265.483.890	865.336.123	2.717.546.804
Giá vốn của dịch vụ đã cung cấp	68.573.529.055	129.680.233.451	60.117.700.044	177.218.882.472
Tổng cộng	69.263.201.248	130.945.717.341	60.983.036.167	179.936.429.276

4. Doanh thu hoạt động tài chính (Mã số 21)

Doanh thu hoạt động tài chính	Quý này	Lũy kế đến kỳ báo cáo	Quý này năm trước	Lũy kế năm trước
Lãi tiền gửi, tiền cho vay	449.081.817	1.962.500.975	1.500.459.088	4.137.132.080
Lãi đầu tư trái phiếu, kỳ phiếu, tín phiếu				
Cổ tức, lợi nhuận được chia				
Lãi bán ngoại tệ				
Lãi chênh lệch tỷ giá đã thực hiện	57.151.442	104.277.448	765.765	11.327.853
Lãi chênh lệch tỷ giá chưa thực hiện	9.043.243	900.291.865		272.061
Lãi bán hàng trả chậm				
Lãi sử dụng vốn thu từ công ty mẹ				
Doanh thu hoạt động tài chính khác				
Tổng cộng	515.276.502	2.967.070.288	1.501.224.853	4.148.731.994

5. Chi phí tài chính (Mã số 22)

Chi phí hoạt động tài chính	Quý này	Lũy kế đến kỳ báo cáo	Quý này năm trước	Lũy kế năm trước
Chi phí lãi vay	3.863.720.182	11.073.151.196	3.548.818.192	11.365.145.415
Lỗ do TL các khoản đầu tư ngắn hạn, dài hạn				
Lỗ bán ngoại tệ				
Lỗ chênh lệch tỷ giá đã thực hiện		3.172.244.434	114.876.108	340.805.212
Lỗ chênh lệch tỷ giá chưa thực hiện			795.004.290	854.403.906
Dự phòng giảm giá các khoản ĐT ngắn hạn, dài hạn	292.070.841	1.143.670.824	373.055.530	1.242.720.638
Chi phí sử dụng vốn trả cho công ty mẹ				
Chi phí hoạt động tài chính khác				
Tổng cộng	4.155.791.023	15.389.066.454	4.831.754.120	13.803.075.171

6. Thu nhập khác

Thu nhập khác	Quý này	Lũy kế đến kỳ báo cáo	Quý này năm trước	Lũy kế năm trước
Thu nhập từ thanh lý, nhượng bán tài sản cố định		95.272.727		109.272.727
Tiền thu từ các khoản phạt, bồi thường	(11.399.300)	105.800.000	76.313.300	778.760.591
Các khoản thu nhập khác (chi tiết khoản mục lớn)	3.000.000	5.634.540	3.114.921	9.634.631
+ Chi tiết				
+ Khác	3.000.000	5.634.540	3.114.921	9.634.631
Tổng cộng	(8.399.300)	206.707.267	79.428.221	897.667.949

7. Chi phí khác

Chi phí khác	Quý này	Lũy kế đến kỳ báo cáo	Quý này năm trước	Lũy kế năm trước
Tiền phạt, bồi thường		1.260.000	(84.513)	8.198.717
Chi thanh lý tài sản cố định				
Các khoản chi phí khác (chi tiết khoản mục lớn)	2.087.566.682	2.264.626.682	110.102.000	274.655.000
+ Hỗ trợ xây dựng nhà Đại đoàn kết, Tình nghĩa cho người nghèo	1.000.000.000	1.000.000.000		
+ Khác	1.087.566.682	1.264.626.682	110.102.000	274.655.000
Tổng cộng	2.087.566.682	2.265.886.682	110.017.487	282.853.717

8. Chi phí bán hàng và chi phí quản lý doanh nghiệp

Chi phí bán hàng	Quý này	Lũy kế đến kỳ báo cáo	Quý này năm trước	Lũy kế năm trước
Lương nhân viên bán hàng	1.643.707.839	3.392.400.732	1.488.479.713	4.817.907.562
BHXH, BHYT, KPCĐ bán hàng	91.756.800	271.252.800	93.765.600	277.814.000
Chi phí vật liệu bán hàng	800.000	800.000		
Chi phí dụng cụ, đồ dùng bán hàng	29.606.470	152.865.037	166.612.440	256.417.291
Chi phí khấu hao TSCĐ bán hàng	52.467.462	157.402.386		
Chi phí bảo hành sản phẩm				
Chi phí sửa chữa thường xuyên bán hàng				
Chi phí vận chuyển				
Chi phí quảng cáo				
Chi phí hoa hồng môi giới				
Khác	406.158.799	1.037.087.304	331.182.236	847.898.005
Tổng cộng	2.224.497.370	5.011.808.259	2.080.039.989	6.200.036.858

Chi phí quản lý doanh nghiệp	Quý này	Lũy kế đến kỳ báo cáo	Quý này năm trước	Lũy kế năm trước
Lương nhân viên quản lý	4.153.615.616	8.656.412.891	3.286.339.742	10.868.992.865
BHXH, BHYT, KPCĐ quản lý	224.710.560	669.949.920	214.153.200	640.789.200
Chi phí vật liệu văn phòng		6.660.000		
Chi phí dụng cụ, đồ dùng	109.957.811	362.557.071	211.359.569	495.482.408
Chi phí khấu hao TSCĐ quản lý	214.389.339	647.052.050	194.629.944	583.889.832
Thuế và lệ phí		6.370.000	26.950.000	40.540.909
Chi phí sửa chữa thường xuyên quản lý				
Dịch vụ mua ngoài	861.490.636	2.431.288.428	748.881.321	2.259.056.735
Các khoản dự phòng			18.354.129	18.354.129
Kinh phí quản lý cấp trên				
Khác	287.332.274	1.103.273.259	384.497.193	954.324.253
Tổng cộng	5.851.496.236	13.883.563.619	5.085.165.098	15.861.430.331

9. Chi phí sản xuất kinh doanh theo yếu tố

Chi phí sản xuất kinh doanh theo yếu tố	Quý này	Lũy kế đến kỳ báo cáo	Quý này năm trước	Lũy kế năm trước
Chi phí nguyên liệu, vật liệu	1.991.748.105	6.027.260.431	2.411.483.957	7.743.039.301
Chi phí nhân công	17.091.233.487	35.632.124.571	12.564.783.493	42.901.762.254
Chi phí khấu hao tài sản cố định	6.439.164.672	17.755.818.814	5.252.007.431	15.780.331.157
Chi phí dịch vụ mua ngoài	50.116.110.599	85.275.463.093	46.450.086.620	131.012.471.096
Chi phí khác bằng tiền	1.700.937.991	5.150.422.310	1.469.879.753	4.560.292.657
Tổng cộng	77.339.194.854	149.841.089.219	68.148.241.254	201.997.896.465

10. Chi phí thuế TNDN hiện hành

Chi phí thuế thu nhập doanh nghiệp hiện hành	Quý III		Lũy kế từ đầu năm tới cuối quý	
	Năm nay	Năm trước	Năm nay	Năm trước
Chi phí thuế thu nhập doanh nghiệp tính trên thu nhập chịu thuế năm hiện hành	565.655.018		1.171.166.000	
Điều chỉnh chi phí thuế thu nhập doanh nghiệp của các năm trước vào chi phí thuế thu nhập hiện hành năm nay				
Tổng chi phí thuế thu nhập doanh nghiệp hiện hành	565.655.018		1.171.166.000	

11. Chi phí thuế TNDN hoãn lại

VII- NHỮNG THÔNG TIN KHÁC

1. Thông tin về các bên liên quan

Các bên có liên quan	Mối quan hệ
Tổng Công ty Cổ phần Dịch vụ Kỹ thuật Dầu khí Việt Nam	Cổ đông
Công ty Cổ phần Container Việt Nam	Cổ đông
Công ty Cổ phần Việt Pháp Sản xuất thức ăn gia súc	Cổ đông
Ngân hàng TMCP Đại chúng Việt Nam - Chi nhánh Hải Phòng	Thuộc Tập đoàn Dầu khí Quốc gia Việt Nam
Chi nhánh Tổng Công ty Cổ phần Dịch vụ Kỹ thuật Dầu khí Việt Nam - Công ty Cảng Dịch vụ Dầu khí	Thuộc Tổng Công ty Cổ phần Dịch vụ Kỹ thuật Dầu khí Việt Nam
Chi nhánh Tổng Công ty Cổ phần Dịch vụ Kỹ thuật Dầu khí Việt Nam - Công ty Dịch vụ Dầu khí Đà Nẵng	Thuộc Tổng Công ty Cổ phần Dịch vụ Kỹ thuật Dầu khí Việt Nam
Công ty TNHH MTV Dịch vụ Khảo sát và Công trình ngầm PTSC	Thuộc Tổng Công ty Cổ phần Dịch vụ Kỹ thuật Dầu khí Việt Nam
CN Tổng Công ty Cổ phần DVKT Dầu khí Việt Nam-Công ty Tàu Dịch vụ Dầu khí	Thuộc Tổng Công ty Cổ phần Dịch vụ Kỹ thuật Dầu khí Việt Nam
Chi nhánh Công ty Cổ phần Container Việt Nam - Xí nghiệp Cảng Viconship	Thuộc Công ty Cổ phần Container Việt Nam
Công ty cổ phần Đầu tư Xây lắp Dầu khí Duyên Hải (PVC Duyên Hải)	Công ty góp 20,57% Vốn điều lệ Công ty này

Giao dịch với các bên có liên quan	Lũy kế từ đầu năm tới cuối quý này	
	Năm nay	Năm trước
Nhận vốn góp từ Công ty Cổ phần Container Việt Nam		33.000.000.000
Lãi vay phải trả PVComBank - CN Hải Phòng	14.105.027.656	14.307.974.538
Lãi vay đã trả PVComBank - CN Hải Phòng	14.146.083.741	14.370.843.024
Gốc vay đã trả PVComBank - CN Hải Phòng	29.500.000.000	43.500.000.000
Mua hàng hóa, dịch vụ CN Tổng Công ty Cổ phần DVKT Dầu khí Việt Nam-Công ty Cảng Dịch vụ Dầu khí	15.811.719.808	31.049.564.566
Đã trả CN Tổng Công ty Cổ phần DVKT Dầu khí Việt Nam-Công ty Cảng Dịch vụ Dầu khí		32.269.486.678
Mua hàng hóa, dịch vụ CN Tổng Công ty Cổ phần DVKT Dầu khí Việt Nam-Công ty Dịch vụ Dầu khí Đà Nẵng		112.915.000
Mua hàng hóa, dịch vụ PVC Duyên Hải	78.068.182	8.590.909
Chi hộ tiền thuê đất và tiền thuế đất phi nông nghiệp PVC Duyên Hải	278.881.000	513.189.000
Bán hàng CN Công ty CP Container Việt Nam-Xí nghiệp Cảng Viconship	51.132.298.771	46.775.147.484

Số lũy kế từ đầu năm tới cuối quý này năm trước được trình bày lại theo số trước thuế

Số dư với các bên có liên quan	Cuối quý năm nay	Số đầu năm
Tiền gửi tại PVComBank - CN Hải Phòng	1.745.218.186	1.063.192.684
Cầm cố, ký quỹ tại PVcomBank - CN Hải Phòng		62.013.920.000
Vay từ PVComBank - CN Hải Phòng	157.525.932.431	179.171.582.431
Lãi vay phải trả PVComBank - CN Hải Phòng	22.833.340.449	26.123.279.112
Phải trả Tổng Công ty CP Dịch vụ Kỹ thuật Dầu khí Việt Nam	592.618.901	486.618.901
Phải thu CN Tổng Công ty Cổ phần Container Việt Nam - Xí nghiệp Cảng Viconship	16.625.043.126	17.655.493.357
Phải thu PVC Duyên Hải	1.781.094.982	1.502.213.982

2. Công cụ tài chính


Hệ số đòn bẩy tài chính	30/09/2015	Năm 2014
Các khoản vay	159.958.932.431	182.963.582.431
Tiền và các khoản tương đương tiền	54.878.029.548	58.328.188.847
Nợ thuần	105.080.902.883	124.635.393.584
Vốn chủ sở hữu	441.385.184.275	416.814.022.058
Tỷ lệ Nợ thuần/Vốn chủ sở hữu	24%	30%

Tài sản tài chính	30/09/2015	Năm 2014
Tiền và các khoản tương đương tiền	54.878.029.548	58.328.188.847
Phải thu khách hàng	73.591.405.496	30.453.435.162
Phải thu khác	6.729.664.174	1.719.255.452
Phải thu nội bộ	0	0
Ký quỹ/Ký cược	0	37.700.000.000
Đầu tư dài hạn khác	33.042.351.332	34.186.022.156
Tổng cộng	168.241.450.550	162.386.901.617

Công nợ tài chính	30/09/2015	Năm 2014
Vay ngắn hạn	0	0
Phải trả người bán	44.346.671.775	10.878.750.183
Chi phí phải trả	9.708.378.347	2.192.797.937
Phải trả nội bộ	592.618.901	486.618.901
Phải trả khác	70.213.975	340.260.836
Nhận ký quỹ/ ký cược	415.126.080	350.844.080
Vay dài hạn đến hạn trả	38.386.510.104	35.642.510.104
Vay và nợ dài hạn	143.224.972.811	172.221.505.389
Công nợ tài chính khác	38.000.000	38.000.000
Tổng cộng	236.782.491.993	222.151.287.430

Hải Phòng, ngày 15 tháng 10 năm 2015

Người lập biểu
(Ký, họ tên)



Lương Quốc Phương

Kế toán trưởng
(Ký, họ tên)



Đặng Kiến Nghiệp

Giám đốc

(Ký, họ tên, đóng dấu)



Nguyễn Hải Bằng