

TỔNG CÔNG TY KHÍ VIỆT NAM-CTCP
CÔNG TY CỔ PHẦN KINH DOANH KHÍ HOÁ LỎNG MIỀN BẮC
Địa chỉ: Tầng 11- toà nhà Viện Dầu Khí, 167 Trung Kính – Yên Hòa- Cầu Giấy-Hà Nội

BÁO CÁO TÀI CHÍNH CÔNG TY MẸ

QUÍ III NĂM 2015



Bao gồm:

1. Bảng cân đối kế toán
2. Báo cáo kết quả kinh doanh
3. Báo cáo lưu chuyển tiền tệ
4. Bản thuyết minh báo cáo tài chính

Năm 2015

BẢNG CÂN ĐỐI KẾ TOÁN
QUÍ III NĂM 2015

Đơn vị tính: đồng

Chỉ tiêu	Mã số	30/9/2015	01/01/2015
A. Tài sản ngắn hạn (100=110+120+130+140+150)	100	669,787,721,396	883,509,560,046
I. Tiền và các khoản tương đương tiền	110	49,233,275,701	176,265,899,747
1. Tiền	111	12,912,970,315	16,265,899,747
2. Các khoản tương đương tiền	112	36,320,305,386	160,000,000,000
		-	
II. Đầu tư tài chính ngắn hạn	120	-	-
1. Chứng khoán kinh doanh	121	-	
2. Dự phòng giảm giá chứng khoán kinh doanh (*)	122	-	-
3. Đầu tư nắm giữ đến ngày đáo hạn	123	-	-
		-	
III. Các khoản phải thu ngắn hạn	130	545,950,980,605	624,068,180,755
1. Phải thu ngắn hạn của khách hàng	131	272,522,632,864	352,012,065,811
2. Trả trước cho người bán ngắn hạn	132	66,571,302,649	58,363,414,993
3. Phải thu nội bộ ngắn hạn	133	199,296,174,756	210,126,508,360
4. Phải thu theo tiến độ kế hoạch hợp đồng xây dựng	134	-	
5. Phải thu về cho vay ngắn hạn	135	-	
6. Phải thu ngắn hạn khác	136	14,074,523,904	10,079,845,159
7. Dự phòng các khoản phải thu ngắn hạn khó đòi (*)	137	(6,700,000,000)	(6,700,000,000)
8. Tài sản thiếu chờ xử lý	139	186,346,432	186,346,432
		-	
IV. Hàng tồn kho	140	15,369,605,223	40,738,035,046
1. Hàng tồn kho	141	15,369,605,223	47,122,594,450
2. Dự phòng giảm giá hàng tồn kho	149	-	(6,384,559,404)
		-	
V. Tài sản ngắn hạn khác	150	59,233,859,867	42,437,444,498
1. Chi phí trả trước ngắn hạn	151	709,104,768	375,138,082
2. Thuế giá trị gia tăng được khấu trừ	152	58,142,410,069	40,094,310,415
3. Thuế và các khoản khác phải thu Nhà nước	153	382,345,030	1,967,996,001
4. Giao dịch mua bán lại trái phiếu Chính phủ	154	-	
5. Tài sản ngắn hạn khác	155	-	-
		-	
B. Tài sản dài hạn	200	456,597,006,881	371,490,870,877
I. Các khoản phải thu dài hạn	210	-	-
1. Phải thu dài hạn của khách hàng	211	-	
2. Trả trước cho người bán dài hạn	212	-	
3. Vốn kinh doanh ở đơn vị trực thuộc	213	-	
4. Phải thu nội bộ dài hạn	214	-	

Chỉ tiêu	Mã số	30/9/2015	01/01/2015
5. Phải thu về cho vay dài hạn	215	-	-
6. Phải thu dài hạn khác	216	-	-
7. Dự phòng phải thu dài hạn khó đòi (*)	219	-	-
		-	-
II. Tài sản cố định	220	162,172,768,402	172,138,623,472
1. TSCĐ hữu hình	221	162,125,345,420	172,071,444,347
- Nguyên giá	222	291,010,848,304	288,915,776,388
- Giá trị hao mòn lũy kế	223	(128,885,502,884)	(116,844,332,041)
2. TSCĐ thuê tài chính	224	-	-
- Nguyên giá	225	-	-
- Giá trị hao mòn lũy kế	226	-	-
3. TSCĐ vô hình	227	47,422,982	67,179,125
- Nguyên giá	228	588,970,670	588,970,670
- Giá trị hao mòn lũy kế	229	(541,547,688)	(521,791,545)
		-	-
III. Bất động sản đầu tư	230	-	-
- Nguyên giá	231	-	-
- Giá trị hao mòn lũy kế (*)	232	-	-
		-	-
IV. Tài sản dở dang dài hạn	240	166,048,418,999	71,354,444,743
1. Chi phí sản xuất, kinh doanh dở dang dài hạn	241	-	-
2. Chi phí xây dựng cơ bản dở dang	242	166,048,418,999	71,354,444,743
		-	-
V. Đầu tư tài chính dài hạn	250	61,000,000,000	61,000,000,000
1. Đầu tư vào công ty con	251	51,000,000,000	51,000,000,000
2. Đầu tư vào công ty liên doanh, liên kết	252	-	-
3. Đầu tư góp vốn vào đơn vị khác	253	35,000,000,000	35,000,000,000
4. Dự phòng đầu tư tài chính dài hạn (*)	254	(25,000,000,000)	(25,000,000,000)
5. Đầu tư nắm giữ đến ngày đáo hạn	255	-	-
		-	-
VI. Tài sản dài hạn khác	260	67,375,819,480	66,997,802,662
1. Chi phí trả trước dài hạn	261	67,375,819,480	66,997,802,662
2. Tài sản thuê thu nhập hoãn lại	262	-	-
3. Thiết bị, vật tư, phụ tùng thay thế dài hạn	263	-	-
4. Tài sản dài hạn khác	268	-	-
		-	-
Tổng cộng tài sản (270 = 100 + 200)	270	1,126,384,728,277	1,255,000,430,923
Nguồn vốn			
A. Nợ phải trả (300 = 310 + 330)	300	726,130,999,358	876,518,148,157
I. Nợ ngắn hạn	310	625,751,551,130	876,138,699,929
1. Phải trả người bán ngắn hạn	311	295,912,110,173	493,167,942,802
2. Người mua trả tiền trước ngắn hạn	312	27,522,249,369	2,414,535,386
3. Thuế và các khoản phải nộp nhà nước	313	544,500,592	195,764,600



Chỉ tiêu	Mã số	30/9/2015	01/01/2015
4. Phải trả người lao động	314	9,908,289,581	7,503,084,321
5. Chi phí phải trả ngắn hạn	315	3,675,322,448	359,664,446
6. Phải trả nội bộ ngắn hạn	316	-	-
7. Phải trả theo tiến độ kế hoạch hợp đồng xây dựng	317	-	-
8. Doanh thu chưa thực hiện ngắn hạn	318	-	-
9. Phải trả ngắn hạn khác	319	5,264,909,960	5,097,708,374
10. Vay và nợ thuê tài chính ngắn hạn	320	282,924,169,007	367,400,000,000
11. Dự phòng phải trả ngắn hạn	321	-	-
12. Quỹ khen thưởng, phúc lợi	322	-	-
13. Quỹ bình ôn giá	323	-	-
14. Giao dịch mua bán lại trái phiếu Chính phủ	324	-	-
		-	-
II. Nợ dài hạn	330	100,379,448,228	379,448,228
1. Phải trả người bán dài hạn	331	-	-
2. Người mua trả tiền trước dài hạn	332	-	-
3. Chi phí phải trả dài hạn	333	-	-
4. Phải trả nội bộ về vốn kinh doanh	334	-	-
5. Phải trả nội bộ dài hạn	335	-	-
6. Doanh thu chưa thực hiện dài hạn	336	-	-
7. Phải trả dài hạn khác	337	-	-
8. Vay và nợ thuê tài chính dài hạn	338	100,000,000,000	-
9. Trái phiếu chuyển đổi	339	-	-
10. Cổ phiếu ưu đãi	340	-	-
11. Thuế thu nhập hoãn lại phải trả	341	-	-
12. Dự phòng phải trả dài hạn	342	379,448,228	379,448,228
13. Quỹ phát triển khoa học, công nghệ	343	-	-
		-	-
B. Vốn chủ sở hữu	400	400,253,728,919	378,482,282,766
I. Vốn chủ sở hữu	410	400,253,728,919	378,482,282,766
1. Vốn góp của chủ sở hữu	411	277,198,500,000	277,198,500,000
2. Thặng dư vốn cổ phần	412	19,717,060,000	19,717,060,000
3. Quyền chọn chuyển đổi trái phiếu	413	-	-
4. Vốn khác của chủ sở hữu	414	-	-
5. Cổ phiếu quỹ (*)	415	-	-
6. Chênh lệch đánh giá lại tài sản	416	-	-
7. Chênh lệch tỷ giá hối đoái	417	-	-
8. Quỹ đầu tư phát triển	418	83,824,619,704	83,824,619,704
9. Quỹ hỗ trợ sắp xếp doanh nghiệp	419	-	-
10. Quỹ khác thuộc vốn chủ sở hữu	420	-	-
11. Lợi nhuận sau thuế chưa phân phối	421	19,513,549,215	(2,257,896,938)
- LNST chưa phân phối lũy kế đến cuối kỳ trước	421a	(2,257,896,938)	-
- LNST chưa phân phối kỳ này	421b	21,771,446,153	(2,257,896,938)
12. Nguồn vốn đầu tư XDCB	422	-	-

10
CỔ
CỔ
DOANH
AIE
GR

Chỉ tiêu	Mã số	30/9/2015	01/01/2015
		-	-
II. Nguồn kinh phí và quỹ khác	430	-	-
1. Nguồn kinh phí	431	-	-
2. Nguồn kinh phí đã hình thành TSCĐ	432	-	-
		-	-
C. Lợi ích cổ đông thiểu số		-	-
Tổng cộng nguồn vốn (440 = 300 + 400)	440	1,126,384,728,277	1,255,000,430,923

Hà Nội, ngày 20 tháng 10 năm 2015


Người lập biểu

Kế toán trưởng

Giám đốc



Đieu Quang Hang


KẾ TOÁN TRƯỞNG
Phạm Thị Diệu Chi




Trần Trúc Lâm

BÁO CÁO KẾT QUẢ HOẠT ĐỘNG SẢN XUẤT KINH DOANH
Quý III NĂM 2015

Đơn vị tính: đồng

Chỉ tiêu	Mã số	Quý này		Lũy kế từ đầu năm đến cuối quý	
		Năm nay	Năm trước	Năm nay	Năm trước
1. Doanh thu bán hàng và cung cấp dịch vụ	01	557,548,712,585	1,084,131,641,316	1,856,349,452,953	3,074,276,635,393
2. Các khoản giảm trừ	02	-	-	-	-
3. Doanh thu thuần về bán hàng và cung cấp dịch vụ (10 = 01 - 02)	10	557,548,712,585	1,084,131,641,316	1,856,349,452,953	3,074,276,635,393
4. Giá vốn hàng bán	11	528,615,385,996	1,062,066,073,508	1,767,775,957,721	3,017,193,190,269
5. Lợi nhuận gộp bán hàng và cung cấp dịch vụ (20 = 10 - 11)	20	28,933,326,589	22,065,567,808	88,573,495,232	57,083,445,124
6. Doanh thu hoạt động tài chính	21	2,464,910,760	5,550,144,784	14,879,018,291	10,876,469,864
7. Chi phí tài chính	22	2,377,417,417	3,689,627,993	10,840,489,194	12,164,232,816
- Trong đó: Lãi vay phải trả	23	1,427,239,995	7,491,108,658	8,923,973,272	
8. Chi phí bán hàng	24	19,086,605,455	15,408,062,971	50,976,301,119	46,168,914,275
9. Chi phí quản lý doanh nghiệp	25	2,388,339,402	4,218,782,321	17,936,013,055	14,131,248,793
10. Lợi nhuận thuần từ hoạt động kinh doanh {30 = 20 + (21 - 22) - (24 + 25)}	30	7,545,875,075	4,299,239,307	23,699,710,155	(4,504,480,896)
11. Thu nhập khác	31	543,320,000	1,219,396,367	622,818,746	1,219,699,419
12. Chi phí khác	32	-	-	500,431	174,372
13. Lợi nhuận khác (40 = 31 - 32)	40	543,320,000	1,219,396,367	622,318,315	1,219,525,047
14. Tổng lợi nhuận kế toán trước thuế (50 = 30 + 40)	50	8,089,195,075	5,518,635,674	24,322,028,470	(3,284,955,849)
16. Chi phí thuế TNDN hiện hành	51	1,286,062,651	387,916,157	2,651,139,103	-

Chỉ tiêu	Mã số	Quý này		Lũy kế từ đầu năm đến cuối quý	
		Năm nay	Năm trước	Năm nay	Năm trước
17. Chi phí thuế TNDN hoãn lại	52	-	-	-	-
18. Lợi nhuận sau thuế thu nhập doanh nghiệp (60 = 50 - 51 - 52)	60	6,803,132,424	5,130,719,517	21,670,889,367	(3,284,955,849)
19. Lãi cơ bản trên cổ phiếu	70	-	-	-	-

Hà Nội, ngày 20 tháng 10 năm 2015

Người lập biểu

Kế toán trưởng

Giám đốc


Điền Quang Hùng


KẾ TOÁN TRƯỞNG
Phạm Thị Diệu Thùy




Đoàn Trúc Lâm

Công ty CP Kinh Doanh Khí Hóa Lỏng Miền Bắc
 Tầng 11 - Toà nhà Viện dầu khí - 167 Trung Kính - Yên Hoà - Cầu Giấy - Hà Nội

BÁO CÁO LƯU CHUYỂN TIỀN TỆ
Quý III NĂM 2015

Đơn vị tính: đồng

Chỉ tiêu	Mã số	Quý này		Lũy kế từ đầu năm đến cuối quý	
		Năm nay	Năm trước	Năm nay	Năm trước
I. Lưu chuyển tiền từ hoạt động kinh doanh					
1. Lợi nhuận trước thuế	01	8,089,195,075	5,518,635,674	24,322,028,470	(3,284,955,849)
2. Điều chỉnh cho các khoản			-		
- Khấu hao tài sản cố định	02	4,021,488,800	4,005,139,302	12,260,926,986	12,277,446,146
- Các khoản dự phòng	03		-		(5,142,064,330)
- Lãi, lỗ chênh lệch tỷ giá hối đoái chưa thực hiện	04	(950,177,422)	(8,879,999)	(950,177,422)	(8,879,999)
- Lãi, lỗ từ hoạt động đầu tư	05	(4,005,991,716)		(16,420,099,247)	(5,326,325,080)
- Chi phí lãi vay	06	1,427,239,995	(4,819,341,031)	8,923,973,272	2,671,767,627
3. Lợi nhuận từ hoạt động kinh doanh trước thay đổi vốn lưu động	08	8,581,754,732	4,695,553,946	28,136,652,059	1,186,988,515
- Tăng, giảm các khoản phải thu	09	2,522,732,698	(33,257,080,446)	36,502,954,897	61,911,237,647
- Tăng, giảm hàng tồn kho	10	4,508,634,815	66,243,186,282	18,130,812,021	83,344,101,130
- Tăng, giảm các khoản phải trả (không kể lãi vay phải trả, thuế thu nhập phải nộp)	11	(32,068,828,763)	35,322,370,925	(192,792,997,770)	(85,936,869,169)
- Tăng, giảm chi phí trả trước	12	907,108,586	(3,533,045,851)	3,744,151,102	(17,087,521,780)
- Tăng, giảm chứng khoán kinh doanh	13		-		
- Tiền lãi vay đã trả	14	(1,427,239,995)	-	(9,072,777,383)	(7,857,079,321)
- Thuế thu nhập doanh nghiệp đã nộp	15		(1,580,462,820)	(146,000,000)	(3,701,689,290)
- Tiền thu khác từ hoạt động kinh doanh	16	204,218,745,972	308,123,931,870	308,016,386,538	308,123,931,870




Chỉ tiêu	Mã số	Quý này		Lũy kế từ đầu năm đến cuối quý	
		Năm nay	Năm trước	Năm nay	Năm trước
- Tiền chi khác từ hoạt động kinh doanh	17	(181,564,362,727)	(326,598,885,993)	(307,504,641,037)	(330,749,160,993)
Lưu chuyển tiền thuần từ hoạt động kinh doanh	20	5,678,545,318	49,415,567,913	(114,985,459,573)	9,233,938,609
1. Tiền chi để mua sắm, xây dựng TSCĐ và các TS dài hạn khác	21		(1,448,920,982)	-	(1,448,920,982)
2. Tiền thu từ thanh lý, nhượng bán TSCĐ và các tài sản dài hạn khác	22		-	-	
3. Tiền chi cho vay, mua các công cụ nợ của đơn vị khác	23		(76,500,000,000)		(76,500,000,000)
4. Tiền thu hồi cho vay, bán lại các công cụ nợ của đơn vị khác	24	27,500,000,000	88,000,000,000	27,500,000,000	88,000,000,000
5. Tiền chi đầu tư góp vốn vào đơn vị khác	25		-		(6,000,000,000)
6. Tiền thu hồi đầu tư góp vốn vào đơn vị khác	26		-		
7. Tiền thu lãi cho vay, cổ tức và lợi nhuận được chia	27		26,657,162	13,866,815	5,172,343,351
Lưu chuyển tiền thuần từ hoạt động đầu tư	30	27,500,000,000	10,077,736,180	27,513,866,815	9,223,422,369
III. Lưu chuyển tiền từ hoạt động tài chính				-	-
1. Tiền thu từ phát hành cổ phiếu, nhận vốn góp của chủ sở hữu	31			-	-
2. Tiền chi trả vốn góp cho các chủ sở hữu, mua lại cổ phiếu của doanh nghiệp đã phát hành	32			-	-
3. Tiền vay ngắn hạn, dài hạn nhận được	33	460,724,169,007	543,400,000,000	1,356,748,833,892	1,430,571,575,092
4. Tiền chi trả nợ gốc vay	34	(620,935,338,371)	(591,618,663,878)	(1,395,564,245,473)	(1,345,386,666,741)
5. Tiền chi trả nợ thuê tài chính	35		(37,000,000,000)		(37,000,000,000)
6. Cổ tức, lợi nhuận đã trả cho chủ sở hữu	36		(1,995,244,269)	(745,619,707)	(20,751,557,614)
Lưu chuyển tiền thuần từ hoạt động tài chính	40	(160,211,169,364)	(87,213,908,147)	(39,561,031,288)	27,433,350,737

Chỉ tiêu	Mã số	Quý này		Lũy kế từ đầu năm đến cuối quý	
		Năm nay	Năm trước	Năm nay	Năm trước
Lưu chuyển tiền thuần trong kỳ (20+30+40)	50	(127,032,624,046)	(27,720,604,054)	(127,032,624,046)	45,890,711,715
Tiền và tương đương tiền đầu kỳ	60	176,265,899,747	120,514,977,496	176,265,899,747	46,903,661,727
Tiền và tương đương tiền cuối kỳ (50+60+61)	70	49,233,275,701	92,794,373,442	49,233,275,701	92,794,373,442

Hà Nội ngày 20 tháng 10 năm 2015


Người lập


Điền Quang Thung

Kế toán trưởng


KẾ TOÁN TRƯỞNG
Phạm Thị Diệu Thùy

Giám đốc



**BẢN THUYẾT MINH BÁO CÁO TÀI CHÍNH
QUI III NĂM 2015**

Đơn vị tính: đồng

Chỉ tiêu	Quý này	
	Năm nay	Năm trước
I- Đặc điểm hoạt động của doanh nghiệp		-
1- Hình thức sở hữu vốn: Cổ phần	-	-
2- Lĩnh vực kinh doanh: khí hoá lỏng	-	-
3- Ngành nghề kinh doanh	-	-
4- Đặc điểm hoạt động của doanh nghiệp trong năm tài chính có ảnh hưởng đến báo cáo tài chính	-	-
	-	-
II- Niên độ kế toán, đơn vị tiền tệ sử dụng trong kế toán	-	-
1- Niên độ kế toán (bắt đầu từ ngày: 01/01 kết thúc vào ngày: 31/12)	-	-
2- Đơn vị tiền tệ sử dụng trong kế toán; đồng VN (VND)	-	-
	-	-
III- Chuẩn mực và Chế độ kế toán áp dụng	-	-
1- Chế độ kế toán áp dụng: theo quyết định 15/BTC ban hành ngày 20/03/2007	-	-
2- Tuyên bố về việc tuân thủ Chuẩn mực kế toán và Chế độ kế toán; có	-	-
3- Hình thức kế toán áp dụng: Kế toán máy	-	-
V- Các chính sách kế toán áp dụng	-	-
- Nguyên tắc ghi nhận chênh lệch đánh giá lại tài sản.	-	-
- Nguyên tắc ghi nhận chênh lệch tỷ giá.	-	-
- Nguyên tắc ghi nhận lợi nhuận chưa phân phối; theo CĐ kế toán và luật thuế TNDN hiện hành	-	-
	-	-
1- Nguyên tắc ghi nhận các khoản tiền và các khoản tương đương tiền.	-	-
Phương pháp chuyển đổi các đồng tiền khác ra đồng tiền sử dụng trong kế toán.	-	-

Chỉ tiêu	Quý này	
	Năm nay	Năm trước
	-	-
2- Nguyên tắc ghi nhận hàng tồn kho:	-	-
- Nguyên tắc ghi nhận hàng tồn kho;	-	-
- Phương pháp tính giá trị hàng tồn kho; bình quân gia quyền	-	-
- Phương pháp hạch toán hàng tồn kho; kê khai thường xuyên	-	-
- Phương pháp lập dự phòng giảm giá hàng tồn kho.	-	-
	-	-
3- Nguyên tắc ghi nhận và khấu hao TSCĐ và bất động sản đầu tư:	-	-
- Nguyên tắc ghi nhận TSCĐ (hữu hình, vô hình, thuê tài chính); theo giá gốc	-	-
- Phương pháp khấu hao TSCĐ (hữu hình, vô hình, thuê tài chính): đường thẳng	-	-
	-	-
4- Nguyên tắc ghi nhận và khấu hao bất động sản đầu tư	-	-
- Nguyên tắc ghi nhận bất động sản đầu tư;	-	-
- Phương pháp khấu hao bất động sản đầu tư.	-	-
	-	-
5- Nguyên tắc ghi nhận các khoản đầu tư tài chính:	-	-
- Các khoản đầu tư vào công ty con, công ty liên kết, vốn góp vào cơ sở kinh doanh đồng kiểm soát;	-	-
- Các khoản đầu tư chứng khoán ngắn hạn;	-	-
- Các khoản đầu tư ngắn hạn, dài hạn khác;	-	-
- Phương pháp lập dự phòng giảm giá đầu tư ngắn hạn, dài hạn.	-	-
	-	-
6- Nguyên tắc ghi nhận và vốn hóa các khoản chi phí đi vay:	-	-
- Nguyên tắc ghi nhận chi phí đi vay;	-	-
- Tỷ lệ vốn hóa được sử dụng để xác định chi phí đi vay được vốn hóa trong kỳ;	-	-

Chỉ tiêu	Quý này	
	Năm nay	Năm trước
	-	-
7- Nguyên tắc ghi nhận và vốn hóa các khoản chi phí khác:	-	-
- Chi phí trả trước;	-	-
- Chi phí khác;	-	-
- Phương pháp phân bổ chi phí trả trước ; theo thời gian	-	-
- Phương pháp và thời gian phân bổ lợi thế thương mại.	-	-
	-	-
8- Nguyên tắc ghi nhận chi phí phải trả.	-	-
	-	-
9- Nguyên tắc và phương pháp ghi nhận các khoản dự phòng phải trả.	-	-
	-	-
10- Nguyên tắc ghi nhận vốn chủ sở hữu:	-	-
- Nguyên tắc ghi nhận vốn đầu tư của chủ sở hữu, thặng dư vốn cổ phần, vốn khác của chủ sở hữu.	-	-
11- Nguyên tắc và phương pháp ghi nhận doanh thu:	-	-
- Doanh thu bán hàng; hoá đơn bán hàng hàng tháng	-	-
- Doanh thu cung cấp dịch vụ; hoá đơn bán hàng hàng tháng	-	-
- Doanh thu hoạt động tài chính;	-	-
- Doanh thu hợp đồng xây dựng.	-	-
	-	-
12- Nguyên tắc và phương pháp ghi nhận chi phí tài chính.	-	-
	-	-
13- Nguyên tắc và phương pháp ghi nhận chi phí thuế thu nhập doanh nghiệp hiện hành, chi phí thuế thu nhập doanh nghiệp hoãn lại.	-	-
	-	-
14- Các nghiệp vụ dự phòng rủi ro hối đoái.	-	-
	-	-
15- Các nguyên tắc và phương pháp kế toán khác.	-	-
	-	-

Chỉ tiêu	Quý này	
	Năm nay	Năm trước
V- Thông tin bổ sung cho các khoản mục trình bày trong Bảng cân đối kế toán	-	
	-	
01- Tiền và các khoản tương đương tiền	49,233,275,701	7,294,373,442
- Tiền mặt	81,354,659	638,969,879
- Tiền gửi ngân hàng	12,831,615,656	6,655,403,563
	-	
-Các khoản tương đương tiền	36,320,305,386	
	-	
02- Các khoản đầu tư tài chính ngắn hạn:	-	-
- Chứng khoán đầu tư ngắn hạn	-	
- Đầu tư ngắn hạn khác	-	
	-	
03- Các khoản phải thu ngắn hạn khác	14,074,523,904	15,105,156,416
- Tiền lãi dự thu	602,996,264	396,819,445
- Phải thu về cổ tức và lợi nhuận	-	
- Phải thu người lao động	-	
- Phải thu khác	9,367,644,913	14,708,336,971
- Ký quỹ mở thư tín dụng NK	-	
- Khác	4,103,882,727	
	-	
04- Hàng tồn kho	15,369,605,223	8,549,183,890
- Hàng mua đang đi trên đường	-	
- Nguyên liệu, vật liệu	240,254,624	159,398,905
- Công cụ, dụng cụ	1,715,338,835	2,856,522,336
- Chi phí SX, KD dở dang	6,684,129,603	3,477,174,512
- Thành phẩm	-	
- Hàng hóa	6,729,882,161	2,056,088,137
- Hàng gửi đi bán	-	
- Hàng hoá kho bảo thuế	-	
- Hàng hoá bất động sản	-	
	-	
* Giá trị ghi sổ của hàng tồn kho dùng để thế chấp, cầm cố đảm bảo các khoản nợ phải trả:.....	-	
* Giá trị hoàn nhập dự phòng giảm giá hàng tồn kho trong năm:.....	-	
* Các trường hợp hoặc sự kiện dẫn đến phải trích thêm hoặc hoàn nhập dự phòng giảm giá hàng tồn kho:	-	
	-	

Chi tiêu	Quý này	
	Năm nay	Năm trước
05- Thuế và các khoản phải thu Nhà nước	382,345,030	-
- Thuế thu nhập doanh nghiệp nộp thừa	-	
-	-	
- Các khoản khác phải thu Nhà nước:	382,345,030	
	-	
06- Phải thu dài hạn nội bộ	-	-
- Cho vay dài hạn nội bộ	-	
-	-	
- Phải thu dài hạn nội bộ khác	-	
	-	
07- Phải thu dài hạn khác	-	-
- Ký quỹ, ký cược dài hạn	-	
- Phải thu dài hạn khác	-	
	-	
8. Tài sản ngắn hạn khác	-	404,187,000
- Tạm ứng cho CBCNV	-	404,187,000
- Ký quỹ cho hàng nhập khẩu	-	
	-	
11- Chi phí xây dựng cơ bản dở dang	166,048,418,999	67,192,167,814
- Tổng số chi phí XD CB dở dang:	166,048,418,999	67,192,167,814
Trong đó (Những công trình lớn):	-	
	-	
13- Đầu tư dài hạn khác:	35,000,000,000	35,000,000,000
- Ủy thác đầu tư	-	
- Góp vốn Cty CP phân phối khí thấp áp	-	
- Góp vốn cho Cty Xăng dầu Vũng Áng	10,000,000,000	10,000,000,000
- Góp vốn Cty CP đầu tư và tư vấn Tài chính DK	25,000,000,000	25,000,000,000
- Góp vốn Cty CP phát triển Gas đô thị	-	
- Góp vốn vào Cty CP hoá dầu quân đội	-	
	-	
14- Chi phí trả trước dài hạn	67,375,819,480	67,525,171,395
- Chi phí trả trước chờ phân bổ	67,375,819,480	67,525,171,395
	-	
15- Vay và nợ ngắn hạn	-	291,600,000,000
- Vay ngắn hạn	-	291,600,000,000
- Nợ dài hạn đến hạn trả	-	
	-	
16- Thuế và các khoản phải nộp nhà nước	544,500,592	552,453,832
- Thuế giá trị gia tăng	-	8,357,490
- Thuế tiêu thụ đặc biệt	-	
- Thuế xuất, nhập khẩu	-	
- Thuế thu nhập doanh nghiệp	537,143,102	364,525,796

Chỉ tiêu	Quý này	
	Năm nay	Năm trước
- Thuế thu nhập cá nhân	-	179,570,546
- Thuế tài nguyên	-	
- Thuế nhà đất và tiền thuê đất	-	
- Các loại thuế khác	7,357,490	
- Các khoản phí, lệ phí và các khoản phải nộp khác	-	
	-	
17- Chi phí phải trả	3,675,322,448	94,901,449
- Trích trước chi phí tiền lương trong thời gian nghỉ phép	-	
- Chi phí sửa chữa lớn TSCĐ	-	94,901,449
- Chi phí trong thời gian ngừng kinh doanh	-	
- Phải trả khác	3,675,322,448	
- Phải trả cho các đơn vị nội bộ	-	3,001,034,105
18- Các khoản phải trả, phải nộp ngắn hạn khác	5,264,909,960	4,754,167,054
- Tài sản thừa chờ giải quyết	-	
- Kinh phí công đoàn	170,067,191	2,851,502
- Bảo hiểm xã hội	(61,928,646)	79,232,604
- Bảo hiểm y tế	-	
Bảo hiểm thất nghiệp	-	
- Phải trả về cổ phần hoá	-	
- Nhận ký quỹ, ký cược ngắn hạn	106,556,108	
- Doanh thu chưa thực hiện	-	
- Các khoản phải trả, phải nộp khác	5,050,215,307	4,672,082,948
	-	
19- Phải trả dài hạn nội bộ	-	-
- Phải trả dài hạn khác	-	
	-	
20- Vay và nợ dài hạn	100,000,000,000	-
a - Vay dài hạn	100,000,000,000	
- Vay ngân hàng	100,000,000,000	
- Vay đối tượng khác	-	
- Trái phiếu phát hành	-	
b - Nợ dài hạn	-	
- Thuế tài chính	-	
- Nợ dài hạn khác	-	
	-	
21- Tài sản thuế thu nhập hoãn lại và thuế thu nhập hoãn lại phải trả	-	
a - Tài sản thuế thu nhập hoãn lại:	-	

Chi tiêu	Quý này	
	Năm nay	Năm trước
- Tài sản thuế thu nhập hoãn lại liên quan đến khoản chênh lệch tạm thời được khấu trừ	-	
- Tài sản thuế thu nhập hoãn lại liên quan đến khoản lỗ tính thuế chưa sử dụng	-	
- Tài sản thuế thu nhập hoãn lại liên quan đến khoản ưu đãi tính thuế chưa sử dụng	-	
- Khoản hoàn nhập tài sản thuế thu nhập hoãn lại đã được ghi nhận từ các năm trước	-	
Tài sản thuế thu nhập hoãn lại	-	
b - Thuế thu nhập hoãn lại phải trả	-	
- Thuế thu nhập hoãn lại phải trả phát sinh từ các khoản chênh lệch tạm thời chịu thuế	-	
- Khoản hoàn nhập thuế thu nhập hoãn lại phải trả đã được ghi nhận từ các năm trước	-	
- Thuế thu nhập hoãn lại phải trả	-	
	-	
b - Chi tiết vốn đầu tư của chủ sở hữu	-	
- Vốn góp của Nhà nước	99,466,310,000	99,466,310,000
- Vốn góp của các đối tượng khác	177,732,190,000	177,732,190,000
- Thặng dư vốn cổ phần	19,717,060,000	19,717,060,000
Cộng	296,915,560,000	296,915,560,000
* Giá trị trái phiếu đã chuyển thành cổ phiếu trong năm	-	
* Số lượng cổ phiếu quỹ:	-	
c - Các giao dịch về vốn với các chủ sở hữu và phân phối cổ tức, chia lợi nhuận	-	
- Vốn đầu tư của chủ sở hữu	-	
+ Vốn góp đầu năm	277,198,500,000	277,198,500,000
+ Vốn góp tăng trong năm		
+ Vốn góp giảm trong năm		
+ Vốn góp cuối năm	277,198,500,000	277,198,500,000
- Cổ tức, lợi nhuận đã chia	-	
d - Cổ tức	-	
- Cổ tức đã công bố sau ngày kết thúc kỳ kế toán năm:	-	
+ Cổ tức đã công bố trên cổ phiếu phổ thông:.....	-	

Chỉ tiêu	Quý này	
	Năm nay	Năm trước
+ Cổ tức đã công bố trên cổ phiếu ưu đãi:.....	-	
- Cổ tức của cổ phiếu ưu đãi lũy kế chưa được ghi nhận:.....	-	
	-	
đ - Cổ phiếu	-	
- Số lượng cổ phiếu đăng ký phát hành	-	
- Số lượng cổ phiếu đã bán ra công chúng	27,719,850	27,719,850
+ Cổ phiếu phổ thông	27,719,850	27,719,850
+ Cổ phiếu ưu đãi		
- Số lượng cổ phiếu được mua lại	27,719,850	27,719,850
+ Cổ phiếu phổ thông	27,719,850	27,719,850
+ Cổ phiếu ưu đãi		
- Số lượng cổ phiếu đang lưu hành	27,719,850	27,719,850
+ Cổ phiếu phổ thông	27,719,850	27,719,850
+ Cổ phiếu ưu đãi	-	
	-	
* Mệnh giá cổ phiếu đang lưu hành:.....	277,198,500,000	277,198,500,000
	-	
e - Các quỹ của doanh nghiệp:	-	
- Quỹ đầu tư phát triển	83,824,619,704	83,412,309,852
- Quỹ dự phòng tài chính	-	412,309,852
- Quỹ khác thuộc vốn chủ sở hữu	-	
	-	
	-	
* Mục đích trích lập và sử dụng các quỹ của doanh nghiệp	-	
	-	
g - Thu nhập và chi phí, lãi hoặc lỗ được ghi nhận trực tiếp vào Vốn chủ sở hữu theo qui định của các chuẩn mực kế toán cụ thể.	-	
	-	
	-	
23 - Nguồn kinh phí	-	
- Nguồn kinh phí được cấp trong năm	-	
- Chi sự nghiệp	-	
- Nguồn kinh phí còn lại cuối năm	-	
	-	
	-	

Chỉ tiêu	Quý này	
	Năm nay	Năm trước
24- Tài sản thuê ngoài	-	
(1) - Giá trị tài sản thuê ngoài	-	
	-	
- Tiền đặt cọc thuê văn phòng	-	
(2) - Tổng số tiền thuê tối thiểu trong tương lai của hợp đồng thuê hoạt động tài sản không hủy ngang theo các thời hạn	-	
- Từ 1 năm trở xuống	-	
- Trên 1 năm đến 5 năm	-	
- Trên 5 năm	-	
	-	
VI- Thông tin bổ sung cho các khoản mục trình bày trong Báo cáo kết quả hoạt động kinh doanh	-	
	-	
25 - Tổng doanh thu bán hàng và cung cấp dịch vụ (Mã số 01)	557,548,712,585	1,084,131,641,316
Trong đó:	-	
- Doanh thu bán hàng	536,726,584,274	1,061,020,494,412
- Doanh thu cung cấp dịch vụ	20,822,128,311	23,111,146,904
- Doanh thu khác	-	
+ Doanh thu của hợp đồng xây dựng được ghi nhận trong kỳ;	-	
+ Tổng doanh thu lũy kế của hợp đồng xây dựng được ghi nhận đến thời điểm lập báo cáo tài chính;	-	
	-	
+ Doanh thu của hợp đồng xây dựng được ghi nhận trong kỳ;	-	
+ Tổng doanh thu lũy kế của hợp đồng xây dựng được ghi nhận đến thời điểm lập báo cáo tài chính;	-	
	-	
26 - Các khoản giảm trừ doanh thu (Mã số 02)	-	-
Trong đó:	-	
- Chiết khấu thương mại	-	
- Giảm giá hàng bán	-	
- Hàng bán bị trả lại	-	
- Thuế GTGT phải nộp (phương pháp trực tiếp)	-	
- Thuế tiêu thụ đặc biệt	-	

Chỉ tiêu	Quý này	
	Năm nay	Năm trước
- Thuế xuất khẩu	-	
	-	
27 - Doanh thu thuần về bán hàng và cung cấp dịch vụ (Mã số 10)	557,548,712,585	1,084,131,641,316
Trong đó:	-	
- Doanh thu thuần trao đổi sản phẩm, hàng hóa	536,726,584,274	1,061,020,494,412
- Doanh thu thuần trao đổi dịch vụ	20,822,128,311	23,111,146,904
- Doanh thu khác	-	-
	-	
28 - Giá vốn hàng bán (Mã số 11)	528,615,385,996	1,062,066,073,508
- Giá vốn của hàng hóa đã bán	509,148,599,895	1,039,700,000,000
- Giá vốn của thành phẩm đã bán	19,466,786,101	22,366,073,508
- Giá vốn của dịch vụ đã cung cấp	-	
- Giá trị còn lại, chi phí nhượng bán, thanh lý của BĐS đầu tư đã bán	-	
- Chi phí kinh doanh Bất động sản đầu tư	-	
- Hao hụt, mất mát hàng tồn kho	-	
- Các khoản chi phí vượt mức bình thường	-	
- Dự phòng giảm giá hàng tồn kho	-	
	-	
29 - Doanh thu hoạt động tài chính (Mã số 21)	2,464,910,760	5,550,144,784
- Lãi tiền gửi, tiền cho vay	621,248,279	1,798,166,626
- Lãi đầu tư trái phiếu, kỳ phiếu, tín phiếu	-	
- Cổ tức, lợi nhuận được chia	1,843,662,481	3,751,978,158
- Lãi bán ngoại tệ	-	
- Lãi chênh lệch tỷ giá đã thực hiện	-	
- Lãi chênh lệch tỷ giá chưa thực hiện	-	
- Lãi bán hàng trả chậm	-	
- Doanh thu hoạt động tài chính khác	-	
	-	
30 - Chi phí tài chính (Mã số 22)	2,377,417,417	3,689,627,993
- Lãi tiền vay	1,427,239,995	7,491,108,658
- Chiết khấu thanh toán, lãi bán hàng trả chậm	-	
- Lỗ do thanh lý các khoản đầu tư ngắn hạn, dài hạn	-	
- Lỗ bán ngoại tệ	-	
- Lỗ chênh lệch tỷ giá đã thực hiện	950,177,422	
- Lỗ chênh lệch tỷ giá chưa thực hiện	-	

Chỉ tiêu	Quý này	
	Năm nay	Năm trước
- Dự phòng giảm giá các khoản đầu tư ngắn hạn, dài hạn	-	
- Chi phí tài chính khác	-	(3,801,480,665)
	-	
31 - Chi phí thuế thu nhập doanh nghiệp hiện hành (Mã số 51)	1,286,062,651	387,916,157
- Chi phí thuế thu nhập doanh nghiệp tính trên thu nhập chịu thuế năm hiện hành	-	
- Điều chỉnh chi phí thuế thu nhập doanh nghiệp của các năm trước vào chi phí thuế thu nhập hiện hành năm nay	-	
- Tổng chi phí thuế thu nhập doanh nghiệp hiện hành	1,286,062,651	387,916,157
	-	
32 - Chi phí thuế thu nhập doanh nghiệp hoãn lại (Mã số 52)	-	
- Chi phí thuế thu nhập doanh nghiệp hoãn lại phát sinh từ các khoản chênh lệch tạm thời phải chịu thuế	-	
- Chi phí thuế thu nhập doanh nghiệp hoãn lại phát sinh từ việc hoàn nhập tài sản thuế thu nhập hoãn lại	-	
- Thu nhập thuế thu nhập doanh nghiệp hoãn lại phát sinh từ các khoản chênh lệch tạm thời được khấu trừ	-	
- Thu nhập thuế thu nhập doanh nghiệp hoãn lại phát sinh từ các khoản lỗ tính thuế và ưu đãi thuế chưa sử dụng	-	
- Thu nhập thuế thu nhập doanh nghiệp hoãn lại phát sinh từ việc hoàn nhập thuế thu nhập hoãn lại phải trả	-	
- Tổng chi phí thuế thu nhập doanh nghiệp hoãn lại	-	
	-	
33 - Chi phí sản xuất, kinh doanh theo yếu tố	21,474,944,857	19,626,845,292
- Chi phí nguyên liệu, vật liệu	-	
- Chi phí nhân công	7,410,348,408	5,903,035,088
- Chi phí khấu hao tài sản cố định	4,021,488,800	4,005,139,302
- Chi phí dịch vụ mua ngoài	9,654,080,769	9,385,240,997
- Chi phí khác bằng tiền	-	
- Chi phí công cụ dụng cụ	389,026,880	333,429,905
- Chi phí khác	-	

Chỉ tiêu	Quý này	
	Năm nay	Năm trước
	-	
VII- Thông tin bổ sung cho các khoản mục trình bày trong Báo cáo lưu chuyển tiền tệ	-	
	-	
34- Các giao dịch không bằng tiền ảnh hưởng đến báo cáo lưu chuyển	-	
a - Mua tài sản bằng cách nhận các khoản nợ liên quan trực tiếp hoặc thông qua nghiệp vụ cho thuê tài chính:	-	
- Mua doanh nghiệp thông qua phát hành cổ phiếu:	-	
- Chuyển nợ thành vốn chủ sở hữu:	-	
b - Mua và thanh lý công ty con hoặc đơn vị kinh doanh khác trong kỳ báo cáo.	-	
- Tổng giá trị mua hoặc thanh lý;	-	
- Phần giá trị mua hoặc thanh lý được thanh toán bằng tiền và các khoản tương đương tiền;	-	
- Số tiền và các khoản tương đương tiền thực có trong công ty con hoặc đơn vị kinh doanh khác được mua hoặc thanh lý;	-	
- Phần giá trị tài sản (Tổng hợp theo từng loại tài sản) và nợ phải trả không phải là tiền và các khoản tương đương tiền trong công ty con hoặc đơn vị kinh doanh khác được mua hoặc thanh lý trong kỳ.	-	
c - Trình bày giá trị và lý do của các khoản tiền và tương đương tiền lớn do doanh nghiệp nắm giữ nhưng không được sử dụng do có sự hạn chế của pháp luật hoặc các ràng buộc khác mà doanh nghiệp phải thực hiện	-	
	-	
	-	
VIII- Những thông tin khác	-	
1- Những khoản nợ tiềm tàng, khoản cam kết và những thông tin tài chính khác:	-	
2- Những sự kiện phát sinh sau ngày kết thúc kỳ kế toán năm:	-	

Chỉ tiêu	Quý này	
	Năm nay	Năm trước
3- Thông tin về các bên liên quan:	-	
4- Trình bày tài sản, doanh thu, kết quả kinh doanh theo bộ phận (theo lĩnh vực kinh doanh hoặc khu vực địa lý) theo quy định của Chuẩn mực kế toán số 28 "Báo cáo bộ phận"(2):	-	
5- Thông tin so sánh (những thay đổi về thông tin trong báo cáo tài chính của các niên độ kế toán trước):	-	
6- Thông tin về hoạt động liên tục:	-	
7- Những thông tin khác. (3)	-	
	-	

Hà Nội ngày 20 tháng 10 năm 2015

Người lập

Kế toán trưởng

Giám đốc



Đieu Quang Thang


KẾ TOÁN TRƯỞNG
Phạm Thị Diệu Châu




Đoàn Trúc Lâm

C.P 12