

### BẢNG CÂN ĐỐI KẾ TOÁN

Chỉ tiêu	Mã chỉ tiêu	Thuyết minh	Số cuối kỳ	Số đầu năm
<b>TÀI SẢN</b>				
<b>A- TÀI SẢN NGẮN HẠN</b>	<b>100</b>		<b>426.070.580.373</b>	<b>383.345.479.476</b>
<b>I. Tiền và các khoản tương đương tiền</b>	<b>110</b>	<b>3</b>	<b>57.509.757.754</b>	<b>117.211.053.891</b>
1. Tiền	111		57.509.757.754	99.821.053.891
2. Các khoản tương đương tiền	112		-	17.390.000.000
<b>II. Đầu tư tài chính ngắn hạn</b>	<b>120</b>		<b>10.135.123.368</b>	<b>-</b>
1. Chứng khoán kinh doanh	121		-	-
2. Dự phòng giảm giá chứng khoán kinh doanh	122		-	-
3. Đầu tư nắm giữ đến ngày đáo hạn	123		10.135.123.368	-
<b>III. Các khoản phải thu ngắn hạn</b>	<b>130</b>		<b>53.768.434.251</b>	<b>43.696.412.296</b>
1. Phải thu ngắn hạn của khách hàng	131	4	4.009.903.673	4.588.485.273
2. Trả trước cho người bán ngắn hạn	132		31.827.068.417	24.889.283.923
3. Phải thu nội bộ ngắn hạn	133		-	-
4. Phải thu theo tiến độ kế hoạch hợp đồng xây dựng	134		-	-
5. Phải thu về cho vay ngắn hạn	135	5	11.900.000.000	12.000.000.000
6. Phải thu ngắn hạn khác	136	6	16.612.865.954	12.197.589.796
7. Dự phòng phải thu ngắn hạn khó đòi	137		(10.581.403.793)	(9.978.946.696)
8. Tài sản thiếu chờ xử lý	139		-	-
<b>IV. Hàng tồn kho</b>	<b>140</b>	<b>8</b>	<b>296.071.180.020</b>	<b>220.696.217.690</b>
1. Hàng tồn kho	141		306.686.211.605	231.963.227.506
2. Dự phòng giảm giá hàng tồn kho	149		(10.615.031.585)	(11.267.009.816)
<b>V. Tài sản ngắn hạn khác</b>	<b>150</b>		<b>8.586.084.980</b>	<b>1.741.795.599</b>
1. Chi phí trả trước ngắn hạn	151	14	1.153.676.289	322.139.448
2. Thuế GTGT được khấu trừ	152		6.677.436.605	734.978.106
3. Thuế và các khoản khác phải thu Nhà nước	153		754.972.086	684.678.045
4. Giao dịch mua bán lại trái phiếu Chính phủ	154		-	-
5. Tài sản ngắn hạn khác	155		-	-
<b>B. TÀI SẢN DÀI HẠN (200=210+220+240+250+260)</b>	<b>200</b>		<b>602.862.407.435</b>	<b>505.347.267.474</b>
<b>I. Các khoản phải thu dài hạn</b>	<b>210</b>		<b>5.426.344.655</b>	<b>4.315.720.715</b>
1. Phải thu dài hạn của khách hàng	211		-	-
2. Trả trước cho người bán dài hạn	212		-	-
3. Vốn kinh doanh ở đơn vị trực thuộc	213		-	-
4. Phải thu nội bộ dài hạn	214		-	-
5. Phải thu về cho vay dài hạn	215		-	-
6. Phải thu dài hạn khác	216	6	22.971.095.217	22.675.721.011
7. Dự phòng các khoản phải thu dài hạn khó đòi	219		(17.544.750.562)	(18.360.000.296)
<b>II. Tài sản cố định</b>	<b>220</b>		<b>511.102.291.070</b>	<b>342.948.225.705</b>
<b>1. Tài sản cố định hữu hình</b>	<b>221</b>	<b>9</b>	<b>511.038.654.702</b>	<b>339.745.598.031</b>
- Nguyên giá	222		1.248.683.652.766	1.033.893.809.432
- Giá trị hao mòn lũy kế	223		(737.644.998.064)	(694.148.211.401)
<b>2. Tài sản cố định thuê tài chính</b>	<b>224</b>	<b>10</b>	<b>-</b>	<b>3.130.809.496</b>
- Nguyên giá	225		5.201.910.576	9.395.489.440
- Giá trị hao mòn lũy kế	226		(5.201.910.576)	(6.264.679.944)
<b>3. Tài sản cố định vô hình</b>	<b>227</b>	<b>11</b>	<b>63.636.368</b>	<b>71.818.178</b>
- Nguyên giá	228		203.090.909	203.090.909
- Giá trị hao mòn lũy kế	229		(139.454.541)	(131.272.731)
<b>III. Bất động sản đầu tư</b>	<b>230</b>		<b>-</b>	<b>-</b>
- Nguyên giá	231		-	-
- Giá trị hao mòn lũy kế	232		-	-
<b>IV. Tài sản dở dang dài hạn</b>	<b>240</b>	<b>12</b>	<b>43.084.056.367</b>	<b>137.707.163.313</b>
1. Chi phí sản xuất, kinh doanh dở dang dài hạn	241		-	-
2. Chi phí xây dựng cơ bản dở dang	242		43.084.056.367	137.707.163.313
<b>V. Đầu tư tài chính dài hạn</b>	<b>250</b>	<b>13</b>	<b>2.062.000.000</b>	<b>2.062.000.000</b>
1. Đầu tư vào công ty con	251		-	-

B.N. 57  
 C  
 VI  
 HALO


Chỉ tiêu	Mã chỉ tiêu	Thuyết minh	Số cuối kỳ	Số đầu năm
2. Đầu tư vào công ty liên kết, liên doanh	252			
3. Đầu tư góp vốn vào đơn vị khác	253		2.062.000.000	2.062.000.000
4. Dự phòng đầu tư tài chính dài hạn	254			
5. Đầu tư nắm giữ đến ngày đáo hạn	255		-	-
<b>VI. Tài sản dài hạn khác</b>	<b>260</b>		<b>41.187.715.343</b>	<b>18.314.157.741</b>
1. Chi phí trả trước dài hạn	261	14	40.909.652.301	18.066.428.895
2. Tài sản thuê thu nhập hoãn lại	262		278.063.042	247.728.846
3. Thiết bị, vật tư, phụ tùng thay thế dài hạn	263		-	-
4. Tài sản dài hạn khác	268		-	-
5. Lợi thế thương mại	269		-	-
<b>TỔNG CỘNG TÀI SẢN</b>	<b>270</b>		<b>1.028.932.987.808</b>	<b>888.692.746.950</b>
<b>C. NỢ PHẢI TRẢ</b>	<b>300</b>		<b>588.753.114.049</b>	<b>481.480.279.210</b>
<b>I. Nợ ngắn hạn</b>	<b>310</b>		<b>409.845.282.356</b>	<b>362.380.097.062</b>
1. Phải trả người bán ngắn hạn	311	15	77.278.827.456	84.390.623.039
2. Người mua trả tiền trước ngắn hạn	312		8.748.651.650	23.716.491.722
3. Thuế và các khoản phải nộp nhà nước	313	16	22.292.851.312	28.302.335.670
4. Phải trả người lao động	314		62.830.779.909	48.571.239.524
5. Chi phí phải trả ngắn hạn	315	17	47.376.893.048	38.037.246.537
6. Phải trả nội bộ ngắn hạn	316			
7. Phải trả theo tiến độ kế hoạch hợp đồng xây dựng	317			
8. Doanh thu chưa thực hiện ngắn hạn	318	18	325.331.473	658.462.946
9. Phải trả ngắn hạn khác	319	19	13.646.372.157	13.415.102.076
10. Vay và nợ thuê tài chính ngắn hạn	320	20	118.325.291.618	86.912.158.541
11. Dự phòng phải trả ngắn hạn	321	21	55.493.410.318	38.216.584.836
12. Quỹ khen thưởng phúc lợi	322		3.526.873.415	159.852.171
13. Quỹ bình ổn giá	323		-	-
14. Giao dịch mua bán lại trái phiếu Chính Phủ	324		-	-
<b>II. Nợ dài hạn</b>	<b>330</b>		<b>178.907.831.693</b>	<b>119.100.182.148</b>
1. Phải trả dài hạn người bán	331		-	-
2. Người mua trả tiền trước dài hạn	332		-	-
3. Chi phí phải trả dài hạn	333		-	-
4. Phải trả nội bộ về vốn kinh doanh	334		-	-
5. Phải trả nội bộ dài hạn	335		-	-
6. Doanh thu chưa thực hiện dài hạn	336	18	15.753.476.298	15.916.624.965
7. Phải trả dài hạn khác	337	19	192.000.000	262.000.000
8. Vay và nợ thuê tài chính dài hạn	338	20	152.962.355.395	92.921.557.183
9. Trái phiếu chuyển đổi	339			
10. Cổ phiếu ưu đãi	340			
11. Thuế thu nhập hoãn lại phải trả	341			
12. Dự phòng phải trả dài hạn	342			
13. Quỹ phát triển khoa học và công nghệ	343		10.000.000.000	10.000.000.000
<b>D-VỐN CHỦ SỞ HỮU</b>	<b>400</b>		<b>440.179.873.759</b>	<b>407.212.467.740</b>
<b>I. Vốn chủ sở hữu</b>	<b>410</b>	<b>22</b>	<b>440.179.873.759</b>	<b>407.212.467.740</b>
1. Vốn góp của chủ sở hữu	411		160.000.000.000	160.000.000.000
- Cổ phiếu phổ thông có quyền biểu quyết	411a		160.000.000.000	160.000.000.000
- Cổ phiếu ưu đãi	411b			
2. Thặng dư vốn cổ phần	412		48.589.412.554	48.589.412.554
3. Quyền chọn sửa đổi trái phiếu	413			
4. Vốn khác của chủ sở hữu	414			
5. Cổ phiếu quỹ	415			
6. Chênh lệch đánh giá lại tài sản	416			
7. Chênh lệch tỷ giá hối đoái	417			
8. Quỹ đầu tư phát triển	418		92.715.289.568	84.369.616.687
9. Quỹ hỗ trợ sắp xếp doanh nghiệp	419			
10. Quỹ khác thuộc vốn chủ sở hữu	420		11.811.512.409	11.811.512.409
11. Lợi nhuận sau thuế chưa phân phối	421		126.918.659.228	102.296.926.090
- LNST chưa phân phối lũy kế đến cuối kỳ trước	421a		51.508.298.913	41.685.594.061
- LNST chưa phân phối kỳ này	421b		75.410.360.315	60.611.332.029
12. Nguồn vốn đầu tư XDCB	422		-	-
13. Lợi ích cổ đông không kiểm soát	429		145.000.000	145.000.000
<b>II. Nguồn kinh phí và quỹ khác</b>	<b>430</b>		<b>-</b>	<b>-</b>



Chỉ tiêu	Mã chỉ tiêu	Thuyết minh	Số cuối kỳ	Số đầu năm
1. Nguồn kinh phí	431		-	-
2. Nguồn kinh phí đã hình thành TSCĐ	432		-	-
<b>TỔNG CỘNG NGUỒN VỐN</b>	<b>440</b>		<b>1.028.932.987.808</b>	<b>888.692.746.950</b>


Hà Long, ngày 16 tháng 10 năm 2015

Người lập biểu



Đinh Thị Thu Hằng

Kế toán trưởng



Phạm Minh Tuấn

Tổng giám đốc



Trần Hồng Quang

107  
G  
PH  
CI  
ON  
121


TỔNG CÔNG TY VIGLACERA - CTPC  
 Công ty cổ phần Viglacera Hạ Long  
 Địa chỉ: Phường Hà Khẩu - Tp Hạ Long - Quảng Ninh  
 Tel: 0333.845926 Fax: 0333.846577

Báo cáo tài chính HN  
 Quý 3 năm 2015

## BÁO CÁO KẾT QUẢ KINH DOANH QUÝ 3 NĂM 2015

Chỉ tiêu	Mã chỉ tiêu	Thuyết minh	Quý này năm nay	Quý này năm trước	Lũy kế năm nay	Lũy kế năm trước
1. Doanh thu bán hàng và cung cấp dịch vụ	01	24	396.086.220.525	376.730.508.399	1.118.849.427.444	1.014.570.343.975
Các khoản giảm trừ doanh thu	02		-	7.909.082.938	-	10.847.310.832
<b>2. Doanh thu thuần về bán hàng và cung cấp dịch vụ (10 = 01 - 02)</b>	<b>10</b>		<b>396.086.220.525</b>	<b>368.821.425.461</b>	<b>1.118.849.427.444</b>	<b>1.003.723.033.143</b>
3. Giá vốn hàng bán	11	25	314.151.235.860	300.057.371.216	912.684.194.384	795.621.782.788
<b>4. Lợi nhuận gộp về bán hàng và cung cấp dịch vụ (20 = 10 - 11)</b>	<b>20</b>		<b>81.934.984.665</b>	<b>68.764.054.245</b>	<b>206.165.233.060</b>	<b>208.101.250.355</b>
5. Doanh thu hoạt động tài chính	21	26	177.670.832	360.615.175	1.380.941.123	1.163.990.166
6. Chi phí tài chính	22	27	5.780.355.868	5.156.238.922	13.166.040.139	20.179.953.071
- Trong đó: Chi phí lãi vay	23		5.912.063.974	5.146.956.647	13.895.746.660	19.272.845.627
7. Chi phí bán hàng	25	28	29.257.712.534	26.937.277.862	60.067.373.220	74.967.447.572
8. Chi phí quản lý doanh nghiệp	26	29	14.178.265.174	6.369.522.407	39.070.449.862	30.627.737.100
<b>9. Lợi nhuận thuần từ hoạt động kinh doanh {30 = 20 + (21 - 22) - (25 + 26)}</b>	<b>30</b>		<b>32.896.321.921</b>	<b>30.661.630.229</b>	<b>95.242.310.962</b>	<b>83.490.102.778</b>
10. Thu nhập khác	31	30	1.464.479.196	157.424.000	2.325.096.587	1.128.151.007
11. Chi phí khác	32	31	476.304.617	7.977.012	952.784.573	111.556.618
<b>12. Lợi nhuận khác (40 = 31 - 32)</b>	<b>40</b>		<b>988.174.579</b>	<b>149.446.988</b>	<b>1.372.312.014</b>	<b>1.016.594.389</b>
<b>13. Tổng lợi nhuận kế toán trước thuế (50 = 30 + 40)</b>	<b>50</b>		<b>33.884.496.500</b>	<b>30.811.077.217</b>	<b>96.614.622.976</b>	<b>84.506.697.167</b>
14. Chi phí thuế TNDN hiện hành	51	32	7.364.003.705	6.794.592.801	21.234.596.857	18.611.166.689
15. Chi phí thuế TNDN hoãn lại	52	33	(26.842.597)	-	(30.334.196)	-
<b>16. Lợi nhuận sau thuế thu nhập doanh nghiệp (60 = 50 - 51 - 52)</b>	<b>60</b>		<b>26.547.335.392</b>	<b>24.016.484.416</b>	<b>75.410.360.315</b>	<b>65.895.530.478</b>
17. Lợi nhuận sau thuế của Công ty mẹ	70		26.534.956.034	24.016.484.416	75.410.360.315	65.895.530.478
18. Lãi cơ bản trên cổ phiếu(*)	70		1.045	2.205	4.406	6.858
19. Lãi suy giảm trên cổ phiếu	71		1.045	980	4.406	3.858

Người lập biểu



Đinh Thị Thu Hằng

Kế toán trưởng



Phạm Minh Tuấn

Hạ Long, ngày 16 tháng 10 năm 2015



Trần Hồng Quang

G R A  
 T Y  
 / 17 /



**BÁO CÁO LƯU CHUYỂN TIỀN TỆ**  
 (Theo phương pháp gián tiếp)

Chỉ tiêu	Mã chỉ tiêu	Thuyết minh	Lũy kế từ đầu năm đến cuối quý này(Năm nay)	Lũy kế từ đầu năm đến cuối quý này(Năm trước)
<b>I. Lưu chuyển tiền từ hoạt động kinh doanh</b>				
1. Lợi nhuận trước thuế	01		96.614.622.976	84.506.697.167
<b>2. Điều chỉnh cho các khoản</b>				
- Khấu hao TSCĐ và BĐSĐT	02		49.407.375.817	55.129.440.498
- Các khoản dự phòng	03		(864.770.868)	(1.588.010.159)
- Lãi, lỗ chênh lệch tỷ giá hối đoái do đánh giá lại các khoản mục có gốc ngoại tệ	04		(44.102.473)	196.749
- Lãi, lỗ từ hoạt động đầu tư	05		(2.828.790.726)	(2.497.832.130)
- Chi phí lãi vay	06		14.003.897.019	19.228.589.664
- Các khoản điều chỉnh khác	07			
<b>3. Lợi nhuận từ hoạt động kinh doanh trước thay đổi vốn lưu động</b>	<b>08</b>		<b>156.288.231.745</b>	<b>154.779.081.789</b>
- Tăng, giảm các khoản phải thu	09		(39.250.660.475)	1.369.170.581
- Tăng, giảm hàng tồn kho	10		(74.842.204.847)	(6.137.214.805)
- Tăng, giảm các khoản phải trả (Không kể lãi vay phải trả, thuế TNDN phải nộp)	11		35.374.536.859	91.750.588.703
- Tăng, giảm chi phí trả trước	12		(8.377.227.163)	38.866.028.798
- Tăng, giảm chứng khoán kinh doanh	13			
- Tiền lãi vay đã trả	14		(8.575.432.892)	(16.226.160.311)
- Thuế thu nhập doanh nghiệp đã nộp	15		(21.195.266.881)	(14.086.546.720)
- Tiền thu khác từ hoạt động kinh doanh	16		1.010.976.274	251.425.932
- Tiền chi khác cho hoạt động kinh doanh	17		(75.714.202.994)	(87.732.142.778)
<b>Lưu chuyển tiền thuần từ hoạt động kinh doanh</b>	<b>20</b>		<b>(35.281.250.374)</b>	<b>162.834.231.189</b>
<b>II. Lưu chuyển tiền từ hoạt động đầu tư</b>				
1. Tiền chi để mua sắm, xây dựng TSCĐ và các loại tài sản dài hạn khác	21		(96.486.367.403)	(9.683.979.429)
2. Tiền thu từ thanh lý, nhượng bán TSCĐ và các tài sản dài hạn khác	22		908.176.132	
3. Tiền chi cho vay, mua các công cụ nợ của đơn vị khác	23		(10.135.123.368)	
4. Tiền thu hồi cho vay, bán lại các công cụ nợ của đơn vị khác	24			
5. Tiền chi đầu tư góp vốn vào đơn vị khác	25		(34.841.904.742)	(16.091.766.932)
6. Tiền thu hồi đầu tư góp vốn vào đơn vị khác	26			
7. Tiền thu lãi cho vay, cổ tức và lợi nhuận được chia	27		2.892.847.964	1.392.164.428
<b>Lưu chuyển tiền thuần từ hoạt động đầu tư</b>	<b>30</b>		<b>(137.662.371.417)</b>	<b>(24.383.581.933)</b>
<b>III. Lưu chuyển tiền từ hoạt động tài chính</b>				
1. Tiền thu từ phát hành cổ phiếu, nhận vốn góp của chủ sở hữu	31			
2. Tiền trả lại vốn góp cho các chủ sở hữu, mua lại cổ phiếu của doanh nghiệp phát hành	32			
3. Tiền thu từ đi vay	33		628.475.331.068	598.392.968.948
4. Tiền chi trả nợ gốc vay	34		(485.614.752.939)	(689.945.920.086)
5. Tiền chi trả nợ thuê tài chính	35			(1.211.079.127)
6. Cổ tức, lợi nhuận đã trả cho chủ sở hữu	36		(29.618.252.475)	(4.434.407.200)
<b>Lưu chuyển tiền thuần từ hoạt động tài chính</b>	<b>40</b>		<b>113.242.325.654</b>	<b>(97.198.437.465)</b>
<b>Lưu chuyển tiền thuần trong kỳ (50 = 20+30+40)</b>	<b>50</b>		<b>(59.701.296.137)</b>	<b>41.252.211.791</b>
Tiền và tương đương tiền đầu kỳ	60		117.211.053.891	5.571.349.471
Ảnh hưởng của thay đổi tỷ giá hối đoái quy đổi ngoại tệ	61			18.077.237
<b>Tiền và tương đương tiền cuối kỳ (70 = 50+60+61)</b>	<b>70</b>	<b>3</b>	<b>57.509.757.754</b>	<b>46.841.638.499</b>

Người lập biểu

Đinh Thị Thu Hằng

Kế toán trưởng

Phạm Minh Tuấn

Hạ Long, ngày 16 tháng 10 năm 2015

Tổng giám đốc



Trần Hồng Quang

T.C.P \* HN



## THUYẾT MINH BÁO CÁO TÀI CHÍNH HỢP NHẤT

Cho kỳ kế toán từ 01/01/2015 đến 30/09/2015

### 1 . THÔNG TIN CHUNG

#### Hình thức sở hữu vốn

Công ty Cổ phần Viglacera Hạ Long trước đây là Công ty Gốm Xây dựng Hạ Long được thành lập theo Quyết định số 141/QĐ-BXD ngày 20/01/2006 của Bộ Xây dựng. Công ty được chuyển đổi từ Doanh nghiệp nhà nước sang Công ty Cổ phần theo Quyết định số 2376/QĐ-BXD ngày 27/12/2005 của Bộ Xây dựng về phê duyệt phương án cổ phần hóa Công ty Gốm Xây dựng Hạ Long.

Trụ sở chính của Công ty tại: Phường Hà Khẩu, Thành phố Hạ Long, Tỉnh Quảng Ninh

Vốn điều lệ của Công ty là 160.000.000.000 đồng (Một trăm sáu mươi tỷ đồng chẵn), tương đương 16.000.000 cổ phần, mệnh giá một cổ phần là 10.000 đồng.

Công ty có các đơn vị trực thuộc sau:	Địa chỉ	Hoạt động kinh doanh chính
Nhà máy Gạch Tuynel Tiêu Giao	Quảng Ninh	Sản xuất vật liệu xây dựng
Nhà máy Gạch Cotto Giếng Đáy	Quảng Ninh	Sản xuất vật liệu xây dựng
Nhà máy Gạch Tuynel Hoàn Bô	Quảng Ninh	Sản xuất vật liệu xây dựng
Xí nghiệp Dịch vụ đời sống	Quảng Ninh	Chăn nuôi, dịch vụ ăn uống

Thông tin về các công ty con, công ty liên doanh, liên kết của Công ty: xem chi tiết tại Phụ lục số 06.

#### Lĩnh vực kinh doanh

Tổng hợp nhiều lĩnh vực kinh doanh.

#### Ngành nghề kinh doanh

Theo Giấy đăng ký kinh doanh số 5700101147 đăng ký lần đầu ngày 01 tháng 03 năm 2006 và thay đổi lần thứ 15 vào ngày 22 tháng 01 năm 2015, hoạt động kinh doanh của Công ty chủ yếu là sản xuất vật liệu xây dựng từ đất sét; sản xuất, khai thác và kinh doanh các chủng loại vật liệu xây dựng;

**Chu kỳ sản xuất, kinh doanh thông thường: dưới 12 tháng.**

#### Cấu trúc tập đoàn

- Tổng số các Công ty con:

Số lượng các Công ty con được hợp nhất: 2.

Số lượng các Công ty con không được hợp nhất: 0.

Công ty có các công ty con được hợp nhất báo cáo tài chính tại thời điểm 30/09/2015 bao gồm:

Tên công ty	Địa chỉ	Tỷ lệ lợi ích	Tỷ lệ quyền biểu quyết	Hoạt động kinh doanh chính
Công ty CP Gạch Clinker Viglacera	Quảng Ninh	99,99%	99,99%	Vật liệu xây dựng
Công ty TNHH MTV TM Viglacera Hạ Long	Quảng Ninh	100%	100%	Vật liệu xây dựng

#### Đặc điểm hoạt động của doanh nghiệp trong năm tài chính có ảnh hưởng đến Báo cáo tài chính

Ngày 10/06/2015, Công ty Cổ phần Gạch Clinker Viglacera - Công ty con, hoàn thành và đưa vào vận hành thương mại Dự án đầu tư (điều chỉnh) Nhà máy Gạch Clinker Viglacera (giai đoạn 1) công suất 2 triệu m<sup>2</sup>/năm. Điều này góp phần vào sự tăng lên về quy mô Tổng tài sản, Nợ phải trả cũng như Doanh thu và Giá vốn hàng bán so với thời điểm đầu năm hoặc cùng kỳ năm trước.

### 2 . CHẾ ĐỘ VÀ CHÍNH SÁCH KẾ TOÁN ÁP DỤNG TẠI CÔNG TY

#### 2.1 . Kỳ kế toán, đơn vị tiền tệ sử dụng trong kế toán

Kỳ kế toán năm của Công ty bắt đầu từ ngày 01/01 và kết thúc vào ngày 31/12 hàng năm.

Đơn vị tiền tệ sử dụng trong ghi chép kế toán là đồng Việt Nam (VND).

#### 2.2 . Chuẩn mực và Chế độ kế toán áp dụng

##### Chế độ kế toán áp dụng

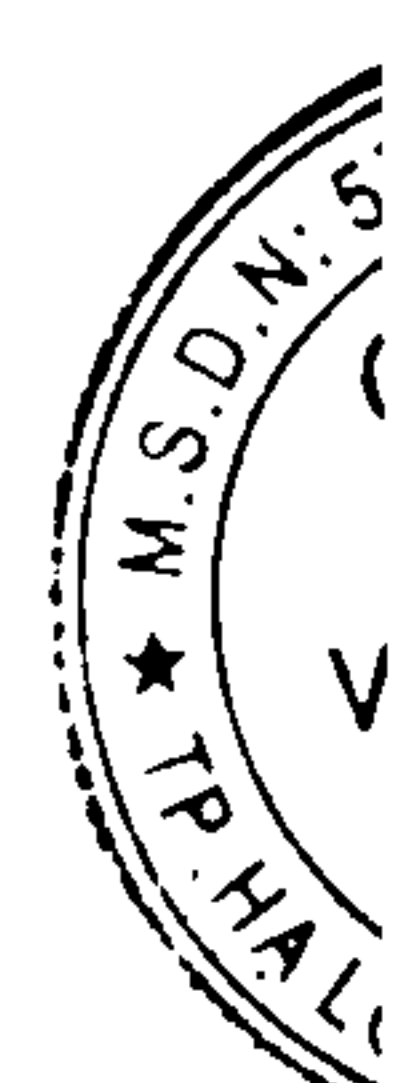
Công ty áp dụng Chế độ Kế toán doanh nghiệp ban hành theo Thông tư số 200/2014/TT-BTC ngày 22/12/2014 của Bộ Tài chính hướng dẫn Chế độ kế toán doanh nghiệp và Thông tư số 202/2014/TT-BTC ngày 22/12/2014 của Bộ Tài chính hướng dẫn phương pháp lập và trình bày Báo cáo tài chính hợp nhất.

##### Tuyên bố về việc tuân thủ Chuẩn mực kế toán và Chế độ kế toán

Công ty đã áp dụng các Chuẩn mực kế toán Việt Nam và các văn bản hướng dẫn Chuẩn mực do Nhà nước ban hành. Các báo cáo tài chính được lập và trình bày theo đúng quy định của từng chuẩn mực, thông tư hướng dẫn thực hiện chuẩn mực và Chế độ kế toán hiện hành đang áp dụng.

##### Hình thức kế toán áp dụng

Công ty áp dụng hình thức kế toán trên máy vi tính.





### 2.3 . Cơ sở lập báo cáo tài chính hợp nhất

Báo cáo tài chính hợp nhất của Công ty được lập trên cơ sở hợp nhất Bảng cân đối kế toán hợp nhất của Công ty và Báo cáo tài chính của các công ty con do Công ty kiểm soát (các công ty con) được lập cho đến ngày 30 tháng 06 hàng năm. Việc kiểm soát đạt được khi Công ty có khả năng kiểm soát các chính sách tài chính và hoạt động của các công ty nhận đầu tư nhằm thu được lợi ích từ hoạt động của các công ty này.

Báo cáo tài chính của các công ty con được lập cho cùng năm tài chính với Báo cáo tài chính của Công ty, áp dụng các chính sách kế toán nhất quán với các chính sách kế toán của Công ty. Trong trường hợp cần thiết, Báo cáo tài chính của các công ty con được điều chỉnh để đảm bảo tính nhất quán trong các chính sách kế toán được áp dụng tại Công ty và các công ty con.

Các số dư, thu nhập và chi phí chủ yếu, kể cả các khoản lãi hay lỗ chưa thực hiện phát sinh từ các giao dịch nội bộ được loại trừ khi hợp nhất Báo cáo tài chính.

Lợi ích của cổ đông không kiểm soát: Lợi ích cổ đông không kiểm soát cuối kỳ được tính bằng lợi ích cổ đông không kiểm soát đầu kỳ cộng lợi ích cổ đông không kiểm soát phát sinh trong kỳ.

### 2.4 . Công cụ tài chính

*Ghi nhận ban đầu*

Tài sản tài chính

Tài sản tài chính của Công ty bao gồm tiền và các khoản tương đương tiền, các khoản phải thu khách hàng và phải thu khác, các khoản cho vay, các khoản đầu tư ngắn hạn và dài hạn. Tại thời điểm ghi nhận ban đầu, tài sản tài chính được xác định theo giá mua/chi phí phát hành cộng các chi phí phát sinh khác liên quan trực tiếp đến việc mua, phát hành tài sản tài chính đó.

Nợ phải trả tài chính

Nợ phải trả tài chính của Công ty bao gồm các khoản vay, các khoản phải trả người bán và phải trả khác, chi phí phải trả. Tại thời điểm ghi nhận lần đầu, các khoản nợ phải trả tài chính được xác định theo giá phát hành cộng các chi phí phát sinh liên quan trực tiếp đến việc phát hành nợ phải trả tài chính đó.

*Giá trị sau ghi nhận ban đầu*

Hiện tại chưa có các quy định về đánh giá lại công cụ tài chính sau ghi nhận ban đầu.

### 2.5 . Tiền và các khoản tương đương tiền

Tiền và các khoản tương đương tiền bao gồm tiền mặt tại quỹ, tiền gửi ngân hàng, các khoản đầu tư ngắn hạn có thời gian đáo hạn không quá 03 tháng, có tính thanh khoản cao, có khả năng chuyển đổi dễ dàng thành các lượng tiền xác định và không có nhiều rủi ro trong chuyển đổi thành tiền.

### 2.6 . Các khoản phải thu

Các khoản phải thu được trình bày trên Báo cáo tài chính theo giá trị ghi sổ các khoản phải thu khách hàng và phải thu khác sau khi trừ đi các khoản dự phòng được lập cho các khoản nợ phải thu khó đòi.

Dự phòng nợ phải thu khó đòi được trích lập cho các khoản: nợ phải thu quá hạn thanh toán ghi trong hợp đồng kinh tế, các khế ước vay nợ, cam kết hợp đồng hoặc cam kết nợ và nợ phải thu chưa đến hạn thanh toán nhưng khó có khả năng thu hồi. Trong đó, việc trích lập dự phòng nợ phải thu quá hạn thanh toán được căn cứ vào thời gian trả nợ gốc theo hợp đồng mua bán ban đầu, không tính đến việc gia hạn nợ giữa các bên và nợ phải thu chưa đến hạn thanh toán nhưng khách nợ đã lâm vào tình trạng phá sản hoặc đang làm thủ tục giải thể, mất tích, bỏ trốn.

### 2.7 . Hàng tồn kho

Hàng tồn kho được tính theo giá gốc. Trường hợp giá trị thuần có thể thực hiện được thấp hơn giá gốc thì hàng tồn kho được tính theo giá trị thuần có thể thực hiện được. Giá gốc hàng tồn kho bao gồm chi phí mua, chi phí chế biến và các chi phí liên quan trực tiếp khác phát sinh để có được hàng tồn kho ở địa điểm và trạng thái hiện tại.

Giá trị hàng tồn kho được xác định theo phương pháp bình quân gia quyền

Phương pháp xác định giá trị sản phẩm dở dang: Giá trị sản phẩm dở dang của thành phẩm được xác định dựa trên tỷ lệ hoàn thành của sản phẩm dở dang tại ngày cuối kỳ tính giá thành và giá thành kế hoạch của từng loại sản phẩm.

Hàng tồn kho được hạch toán theo phương pháp kê khai thường xuyên.

Dự phòng giảm giá hàng tồn kho được lập vào thời điểm cuối năm là số chênh lệch giữa giá gốc của hàng tồn kho lớn hơn giá trị thuần có thể thực hiện được.

### 2.8 . Tài sản cố định và khấu hao tài sản cố định

Tài sản cố định hữu hình, tài sản cố định vô hình được ghi nhận theo giá gốc. Trong quá trình sử dụng, tài sản cố định hữu hình, tài sản cố định vô hình được ghi nhận theo nguyên giá, hao mòn lũy kế và giá trị còn lại. Khấu hao được trích theo phương pháp đường thẳng.

Tài sản cố định thuê tài chính được ghi nhận nguyên giá theo giá trị hợp lý hoặc giá trị hiện tại của khoản thanh toán tiền thuê tối thiểu (trường hợp giá trị hợp lý cao hơn giá trị hiện tại của khoản thanh toán tiền thuê tối thiểu) cộng với các chi phí trực tiếp phát sinh ban đầu liên quan đến hoạt động thuê tài chính (không bao gồm thuế GTGT). Trong quá trình sử dụng, tài sản cố định thuê tài chính được ghi nhận theo nguyên giá, hao mòn lũy kế và giá trị còn lại. Khấu hao của tài sản cố định thuê tài chính được trích căn cứ theo thời gian thuê theo hợp đồng và tính vào chi phí sản xuất, kinh doanh, đảm bảo thu hồi đủ vốn.

00.  
HÀ  
CỔ  
GL  
HA  
NG.



Khấu hao được trích theo phương pháp đường thẳng. Thời gian khấu hao được ước tính như sau:

- Nhà cửa, vật kiến trúc	10 - 40 năm
- Máy móc, thiết bị	05 - 20 năm
- Phương tiện vận tải	06 - 10 năm
- Thiết bị văn phòng	03 - 10 năm
- Tài sản cố định vô hình	03 năm

TSCĐ thuê tài chính được trích khấu hao như TSCĐ của Công ty. Đối với TSCĐ thuê tài chính không chắc chắn sẽ được mua lại thì sẽ được tính trích khấu hao theo thời hạn thuê khi thời hạn thuê ngắn hơn thời gian sử dụng hữu ích.

Từ tháng 6/2013, Công ty đã thực hiện thay đổi chính sách kế toán đối với tài sản cố định và khấu hao TSCĐ theo hướng dẫn tại Thông tư số 45/2013/TT-BTC ngày 25/4/2013 của Bộ Tài chính hướng dẫn chế độ quản lý, sử dụng và trích khấu hao TSCĐ, cụ thể như sau:

- Nguyên giá tối thiểu của tài sản cố định tăng từ 10 triệu đồng lên 30 triệu đồng. Đối với những tài sản cố định trước đây không thỏa mãn điều kiện này thì giá trị còn lại được điều chỉnh sang Chi phí trả trước dài hạn/ngắn hạn và phân bổ vào chi phí sản xuất kinh doanh trong thời hạn <3 năm tài chính

## 2.9 . Các khoản đầu tư tài chính

Các khoản đầu tư nắm giữ đến ngày đáo hạn bao gồm: Các khoản tiền gửi ngân hàng có kỳ hạn (bao gồm cả các loại tín phiếu, kỳ phiếu), trái phiếu, cổ phiếu ưu đãi bên phát hành bắt buộc phải mua lại tại thời điểm nhất định trong tương lai và các khoản cho vay nắm giữ đến ngày đáo hạn với mục đích thu lãi hàng kỳ và các khoản đầu tư nắm giữ đến ngày đáo hạn khác.

Các khoản đầu tư vào các công ty con, công ty liên doanh liên kết mua trong kỳ bên mua xác định ngày mua, giá phí khoản đầu tư và thực hiện thủ tục kế toán theo đúng quy định của Chuẩn mực kế toán “Hợp nhất kinh doanh” và “Đầu tư vào công ty liên doanh liên kết”. Trong Báo cáo tài chính hợp nhất các khoản đầu tư vào công ty liên kết được kế toán theo phương pháp vốn chủ sở hữu.

Giá trị ghi sổ của các khoản đầu tư vào công cụ vốn của đơn vị khác không có quyền kiểm soát, đồng kiểm soát hoặc có ảnh hưởng đáng kể đối với bên được đầu tư được xác định theo giá gốc nếu là đầu tư bằng tiền hoặc giá đánh giá lại nếu là đầu tư bằng tài sản phi tiền tệ.

Cổ tức nhận bằng cổ phiếu chỉ thực hiện ghi nhận số lượng cổ phiếu được nhận, không ghi nhận tăng giá trị khoản đầu tư và doanh thu hoạt động tài chính.

Dự phòng giảm giá các khoản đầu tư được lập vào thời điểm cuối kỳ cụ thể như sau:

- Đối với các khoản đầu tư vào công ty con và đầu tư góp vốn vào đơn vị khác: căn cứ vào Báo cáo tài chính hợp nhất của công ty con, đơn vị góp vốn tại thời điểm trích lập dự phòng.
- Đối với khoản đầu tư nắm giữ lâu dài (không phân loại là chứng khoán kinh doanh) và không có ảnh hưởng đáng kể đối với bên được đầu tư: nếu khoản đầu tư vào cổ phiếu niêm yết hoặc giá trị hợp lý của khoản đầu tư được xác định tin cậy thì việc lập dự phòng dựa trên giá trị thị trường của cổ phiếu; nếu khoản đầu tư không xác định được giá trị hợp lý tại thời điểm báo cáo thì việc lập dự phòng căn cứ vào Báo cáo tài chính tại thời điểm trích lập dự phòng của bên được đầu tư.
- Đối với các khoản đầu tư nắm giữ đến ngày đáo hạn: căn cứ khả năng thu hồi để lập dự phòng phải thu khó đòi theo quy định của pháp luật.

## 2.10 . Hợp đồng hợp tác kinh doanh

Hợp đồng hợp tác kinh doanh (BCC) là thỏa thuận bằng hợp đồng của hai hoặc nhiều bên để cùng thực hiện hoạt động kinh tế nhưng không hình thành pháp nhân độc lập. Hoạt động này có thể được đồng kiểm soát bởi các bên góp vốn theo thỏa thuận liên doanh hoặc kiểm soát bởi một trong số các bên tham gia.

Trường hợp nhận tiền, tài sản của các bên khác đóng góp cho hoạt động hợp tác kinh doanh (BCC) được kế toán là nợ phải trả. Trường hợp đưa tiền, tài sản đi đóng góp cho hoạt động hợp tác kinh doanh (BCC) được ghi nhận là nợ phải thu. Trong quá trình thực hiện hoạt động BCC, BCC được giao cho đối tác hạch toán toàn bộ doanh thu, chi phí, thực hiện nghĩa vụ với Ngân sách Nhà nước và phân chia lợi nhuận sau thuế theo tỷ lệ quy định trong hợp đồng BCC-

## 2.11 . Chi phí đi vay

Chi phí đi vay được ghi nhận vào chi phí sản xuất, kinh doanh trong kỳ khi phát sinh, trừ chi phí đi vay liên quan trực tiếp đến việc đầu tư xây dựng hoặc sản xuất tài sản dở dang được tính vào giá trị của tài sản đó (được vốn hoá) khi có đủ các điều kiện quy định trong Chuẩn mực Kế toán Việt Nam số 16 “Chi phí đi vay”. Ngoài ra, đối với khoản vay riêng phục vụ việc xây dựng tài sản cố định, bất động sản đầu tư, lãi vay được vốn hóa kể cả khi thời gian xây dựng dưới 12 tháng.

Đối với các khoản vốn vay chung, trong đó có sử dụng cho mục đích đầu tư xây dựng hoặc sản xuất một tài sản dở dang thì số chi phí đi vay có đủ điều kiện vốn hoá trong mỗi kỳ kế toán được xác định theo tỷ lệ vốn hoá đối với chi phí lũy kế bình quân gia quyền phát sinh cho việc đầu tư xây dựng hoặc sản xuất tài sản đó. Tỷ lệ vốn hoá được tính theo tỷ lệ lãi suất bình quân gia quyền của các khoản vay chưa trả trong kỳ, ngoại trừ các khoản vay riêng biệt phục vụ cho mục đích có một tài sản dở dang.

## 2.12 . Chi phí trả trước



Các chi phí đã phát sinh liên quan đến kết quả hoạt động sản xuất kinh doanh của nhiều kỳ kế toán được hạch toán vào chi phí trả trước để phân bổ dần vào kết quả hoạt động kinh doanh trong các kỳ kế toán sau.

Việc tính và phân bổ chi phí trả trước dài hạn vào chi phí sản xuất kinh doanh từng kỳ kế toán được căn cứ vào tính chất, mức độ từng loại chi phí để lựa chọn phương pháp và tiêu thức phân bổ hợp lý. Chi phí trả trước được phân bổ dần vào chi phí sản xuất kinh doanh theo phương pháp đường thẳng.

### 2.13 . Chi phí phải trả

Các khoản phải trả cho hàng hóa dịch vụ đã nhận được từ người bán hoặc đã được cung cấp cho người mua trong kỳ báo cáo nhưng thực tế chưa chi trả và các khoản phải trả khác như tiền lương nghỉ phép, chi phí trong thời gian ngừng sản xuất theo mùa, vụ, chi phí lãi tiền vay phải trả được ghi nhận vào chi phí sản xuất, kinh doanh của kỳ báo cáo.

Việc ghi nhận các khoản chi phí phải trả vào chi phí sản xuất, kinh doanh trong kỳ được thực hiện theo nguyên tắc phù hợp giữa doanh thu và chi phí phát sinh trong kỳ. Các khoản chi phí phải trả sẽ được quyết toán với số chi phí thực tế phát sinh. Số chênh lệch giữa số trích trước và chi phí thực tế được hoàn nhập.

### 2.14 . Các khoản dự phòng phải trả

Các khoản dự phòng phải trả chỉ được ghi nhận khi thỏa mãn các điều kiện sau:

- Doanh nghiệp có nghĩa vụ nợ hiện tại (nghĩa vụ pháp lý hoặc nghĩa vụ liên đới) do kết quả từ một sự kiện đã xảy ra;
- Sự giảm sút về những lợi ích kinh tế có thể xảy ra dẫn đến việc yêu cầu phải thanh toán nghĩa vụ nợ;
- Đưa ra được một ước tính đáng tin cậy về giá trị của nghĩa vụ nợ đó.

Giá trị được ghi nhận của một khoản dự phòng phải trả là giá trị được ước tính hợp lý nhất về khoản tiền sẽ phải chi để thanh toán nghĩa vụ nợ hiện tại tại ngày kết thúc kỳ kế toán.

Chỉ những khoản chi phí liên quan đến khoản dự phòng phải trả đã lập ban đầu mới được bù đắp bằng khoản dự phòng phải trả đó.

Dự phòng phải trả được ghi nhận vào chi phí sản xuất kinh doanh của kỳ kế toán. Khoản chênh lệch giữa số dự phòng phải trả đã lập ở kỳ kế toán trước chưa sử dụng hết lớn hơn số dự phòng phải trả lập ở kỳ báo cáo được hoàn nhập ghi giảm chi phí sản xuất, kinh doanh trong kỳ.

### 2.15 . Vốn chủ sở hữu

Vốn đầu tư của chủ sở hữu được ghi nhận theo số vốn thực góp của chủ sở hữu.

Thặng dư vốn cổ phần được ghi nhận theo số chênh lệch lớn hơn/hoặc nhỏ hơn giữa giá thực tế phát hành và mệnh giá cổ phiếu khi phát hành cổ phiếu lần đầu, phát hành bổ sung hoặc tái phát hành cổ phiếu quỹ. Chi phí trực tiếp liên quan đến việc phát hành bổ sung cổ phiếu hoặc tái phát hành cổ phiếu quỹ được ghi giảm Thặng dư vốn cổ phần.

Vốn khác của chủ sở hữu được ghi theo giá trị còn lại giữa giá trị hợp lý của các tài sản mà doanh nghiệp được các tổ chức, cá nhân khác tặng, biếu sau khi trừ (-) các khoản thuế phải nộp (nếu có) liên quan đến các tài sản được tặng, biếu này; và khoản bổ sung từ kết quả hoạt động kinh doanh.

Cổ phiếu quỹ là cổ phiếu do Công ty phát hành và sau đó mua lại. Cổ phiếu quỹ được ghi nhận theo giá trị thực tế và trình bày trên Bảng Cân đối kế toán là một khoản ghi giảm vốn chủ sở hữu. Công ty không ghi nhận các khoản lãi (lỗ) khi mua, bán, phát hành hoặc hủy cổ phiếu quỹ.

Lợi nhuận sau thuế chưa phân phối phản ánh kết quả kinh doanh (lãi, lỗ) sau thuế thu nhập doanh nghiệp và tình hình phân chia lợi nhuận hoặc xử lý lỗ của Công ty. Việc phân phối lợi nhuận được thực hiện khi Công ty có lợi nhuận sau thuế chưa phân phối không vượt quá mức lợi nhuận sau thuế chưa phân phối trên Báo cáo tài chính hợp nhất sau khi đã loại trừ ảnh hưởng của các khoản lãi do ghi nhận từ giao dịch mua giá rẻ. Trường hợp trả cổ tức, lợi nhuận cho chủ sở hữu quá mức số lợi nhuận sau thuế chưa phân phối được ghi nhận như trường hợp giảm vốn góp. Lợi nhuận sau thuế chưa phân phối có thể được chia cho các nhà đầu tư dựa trên tỷ lệ góp vốn sau khi được Đại hội đồng cổ đông/Hội đồng quản trị phê duyệt và sau khi đã trích lập các quỹ theo Điều lệ Công ty và các quy định của pháp luật Việt Nam.

Cổ tức phải trả cho các cổ đông được ghi nhận là khoản phải trả trên Bảng cân đối kế toán hợp nhất của Công ty sau khi có thông báo chia cổ tức của Hội đồng Quản trị Công ty và thông báo ngày chốt quyền nhận cổ tức của Trung tâm Lưu ký chứng khoán Việt Nam.

### 2.16 . Các nghiệp vụ bằng ngoại tệ

Tỷ giá giao dịch thực tế đối với các giao dịch bằng ngoại tệ phát sinh trong kỳ:

- Tỷ giá giao dịch thực tế khi mua bán ngoại tệ là tỷ giá được quy định trong hợp đồng mua, bán ngoại tệ giữa Công ty và ngân hàng thương mại;
- Tỷ giá khi ghi nhận nợ phải thu là tỷ giá mua của ngân hàng thương mại nơi Công ty chỉ định khách hàng thanh toán tại thời điểm giao dịch phát sinh;
- Tỷ giá khi ghi nhận nợ phải trả là tỷ giá bán của ngân hàng thương mại nơi Công ty dự kiến giao dịch tại thời điểm giao dịch phát sinh;
- Tỷ giá khi mua sắm tài sản hoặc thanh toán ngay bằng ngoại tệ là tỷ giá mua của ngân hàng thương mại nơi Công ty thực hiện thanh toán.

Tỷ giá giao dịch thực tế khi đánh giá lại các khoản mục tiền tệ có gốc ngoại tệ tại thời điểm lập Báo cáo tài chính riêng:

- Đối với khoản mục phân loại là tài sản áp dụng tỷ giá mua ngoại tệ;
- Đối với tiền gửi ngoại tệ áp dụng tỷ giá mua của chính ngân hàng nơi Công ty mở tài khoản ngoại tệ;
- Đối với khoản mục phân loại là nợ phải trả áp dụng tỷ giá bán ngoại tệ của ngân hàng thương mại nơi Công ty thường xuyên có giao dịch.

Tất cả các khoản chênh lệch tỷ giá thực tế phát sinh trong kỳ và chênh lệch do đánh giá lại số dư các khoản mục tiền tệ có gốc ngoại tệ cuối kỳ được hạch toán vào kết quả hoạt động kinh doanh của kỳ kế toán

#### 2.17 . Ghi nhận doanh thu

##### *Doanh thu bán hàng*

Doanh thu bán hàng được ghi nhận khi đồng thời thỏa mãn các điều kiện sau:

- Phần lớn rủi ro và lợi ích gắn liền với quyền sở hữu sản phẩm hoặc hàng hóa đã được chuyển giao cho người mua;
- Công ty không còn nắm giữ quyền quản lý hàng hóa như người sở hữu hàng hóa hoặc quyền kiểm soát hàng hóa;
- Doanh thu được xác định tương đối chắc chắn;
- Công ty đã thu được hoặc sẽ thu được lợi ích kinh tế từ giao dịch bán hàng;
- Xác định được chi phí liên quan đến giao dịch bán hàng.

##### *Doanh thu cung cấp dịch vụ*

Doanh thu cung cấp dịch vụ được ghi nhận khi đồng thời thỏa mãn các điều kiện sau:

- Doanh thu được xác định tương đối chắc chắn;
- Có khả năng thu được lợi ích kinh tế từ giao dịch cung cấp dịch vụ đó;
- Xác định được phần công việc đã hoàn thành vào ngày lập Bảng cân đối kế toán;
- Xác định được chi phí phát sinh cho giao dịch và chi phí để hoàn thành giao dịch cung cấp dịch vụ đó.

Phần công việc cung cấp dịch vụ đã hoàn thành được xác định theo phương pháp đánh giá công việc hoàn thành.

##### *Doanh thu hoạt động tài chính*

Doanh thu phát sinh từ tiền lãi, tiền bản quyền, cổ tức, lợi nhuận được chia và các khoản doanh thu hoạt động tài chính khác được ghi nhận khi thỏa mãn đồng thời hai (2) điều kiện sau:

- Có khả năng thu được lợi ích kinh tế từ giao dịch đó;
- Doanh thu được xác định tương đối chắc chắn.

Cổ tức, lợi nhuận được chia được ghi nhận khi Công ty được quyền nhận cổ tức hoặc được quyền nhận lợi nhuận từ việc góp vốn.

#### 2.18 . Ghi nhận chi phí tài chính

Các khoản chi phí được ghi nhận vào chi phí tài chính gồm:

- Chi phí hoặc các khoản lỗ liên quan đến các hoạt động đầu tư tài chính;
- Chi phí đi vay vốn;
- Các khoản lỗ do thay đổi tỷ giá hối đoái của các nghiệp vụ phát sinh liên quan đến ngoại tệ;
- Dự phòng giảm giá đầu tư chứng khoán.

Các khoản trên được ghi nhận theo tổng số phát sinh trong kỳ, không bù trừ với doanh thu hoạt động tài chính.

#### 2.19 . Các khoản thuế

##### *Thuế hiện hành*

Tài sản thuế và các khoản thuế phải nộp cho năm hiện hành và các năm trước được xác định bằng số tiền dự kiến phải nộp cho (hoặc được thu hồi từ) cơ quan thuế, dựa trên các mức thuế suất và các luật thuế có hiệu lực đến ngày kết thúc kỳ tính thuế năm.

##### *Thuế thu nhập hoãn lại*

Thuế thu nhập hoãn lại được xác định cho các khoản chênh lệch tạm thời tại ngày kết thúc kỳ kế toán năm giữa cơ sở tính thuế thu nhập của các tài sản và nợ phải trả và giá trị ghi sổ của chúng cho mục đích lập báo cáo tài chính. Tài sản thuế thu nhập hoãn lại và thuế thu nhập hoãn lại phải trả được xác định theo thuế suất dự tính sẽ áp dụng cho năm tài sản được thu hồi hay nợ phải trả được thanh toán, dựa trên các mức thuế suất và luật thuế có hiệu lực vào ngày kết thúc kỳ kế toán năm.

#### 2.20 . Các bên liên quan

Các bên được coi là liên quan nếu bên đó có khả năng kiểm soát hoặc có ảnh hưởng đáng kể đối với bên kia trong việc ra quyết định về các chính sách tài chính và hoạt động. Các bên liên quan của Công ty bao gồm:

- Các doanh nghiệp trực tiếp hay gián tiếp qua một hoặc nhiều trung gian có quyền kiểm soát Công ty hoặc chịu sự kiểm soát của Công ty, hoặc cùng chung sự kiểm soát với Công ty, bao gồm cả công ty mẹ, công ty con và công ty liên kết;
- Các cá nhân trực tiếp hoặc gián tiếp nắm quyền biểu quyết của Công ty mà có ảnh hưởng đáng kể đối với Công ty, những nhân sự quản lý chủ chốt của Công ty, những thành viên mật thiết trong gia đình của các cá nhân này;
- Các doanh nghiệp do các cá nhân nêu trên nắm trực tiếp hoặc gián tiếp phần quan trọng quyền biểu quyết hoặc có ảnh hưởng đáng kể tới Công ty.

Trong việc xem xét từng mối quan hệ của các bên liên quan, cần chú ý tới bản chất của mối quan hệ chứ không chỉ hình thức pháp lý của các quan hệ đó.



**3 . TIỀN VÀ CÁC KHOẢN TƯƠNG ĐƯƠNG TIỀN**

	30/09/2015	01/01/2015
	VND	VND
Tiền mặt	2.172.361.319	-
Tiền gửi ngân hàng	55.337.396.435	99.821.053.891
Các khoản tương đương tiền	-	17.390.000.000
	<b>57.509.757.754</b>	<b>117.211.053.891</b>

**4 . CÁC KHOẢN ĐẦU TƯ TÀI CHÍNH**

	30/09/2015	01/01/2015
	VND	VND
<b>a) Đầu tư góp vốn vào Công ty con</b>	-	-
<b>b) Đầu tư góp vốn vào đơn vị khác</b>	<b>2.062.000.000</b>	<b>2.062.000.000</b>
Công ty Cổ phần Thương mại Viglacera	2.000.000.000	2.000.000.000
Công ty Cổ phần Viglacera Can Lộc	62.000.000	62.000.000
<b>c) Dự phòng đầu tư tài chính dài hạn</b>	<b>2.062.000.000</b>	<b>2.062.000.000</b>

**5 . PHẢI THU CỦA KHÁCH HÀNG**

	30/09/2015	01/01/2015
	VND	VND
<b>a) Phải thu của khách hàng ngắn hạn</b>	<b>4.009.903.673</b>	<b>4.588.485.273</b>
Công ty EUTO INC- Hàn Quốc	2.404.652.697	161.515.916
Phạm Văn Huân		2.952.608.241
Bùi Hải Trường - CN Miền Nam	964.520.934	
Các khoản phải thu khách hàng khác	640.730.042	1.474.361.116
	<b>4.009.903.673</b>	<b>4.588.485.273</b>

**6 . PHẢI THU VỀ CHO VAY NGẮN HẠN**

	30/09/2015	01/01/2015
	VND	VND
Công ty CP Viglacera Đông Triều	11.900.000.000	12.000.000.000
	<b>11.900.000.000</b>	<b>12.000.000.000</b>

**7 . PHẢI THU KHÁC**

	30/09/2015		01/01/2015	
	Giá gốc	Dự phòng	Giá gốc	Dự phòng
	VND	VND	VND	VND
<b>a) Ngắn hạn</b>	<b>16.612.865.954</b>	<b>4.949.581.870</b>	<b>12.197.589.796</b>	<b>4.648.375.473</b>
Phải thu về cổ phần hóa				
Phải thu về cổ tức và lợi nhuận dự				
Phải thu người lao động				
Ký cược, ký quỹ	2.622.324.960		-	
Các khoản chi hộ				
Phải thu khác	<b>13.990.540.994</b>	<b>4.949.581.870</b>	<b>12.197.589.796</b>	<b>4.648.375.473</b>
Lãi vay phải thu Công ty CP Viglacera Đông Triều	3.078.103.336	758.750.000	2.595.436.000	742.983.333
Lãi vay phải thu Công ty CP Viglacera Đáp Cầu	1.004.169.000	702.918.300	1.004.169.000	702.918.300

Lãi tiền gửi dự thu	152.230.103		19.914.521	
Phí chuyển giao công nghệ phải thu Công ty CP Viglacera Từ Liêm	1.001.925.000	1.001.925.000	1.001.925.000	1.001.925.000
Phí chuyển giao công nghệ phải thu Công ty CP Viglacera Đông Triều	750.952.000	750.952.000	750.952.000	750.952.000
Phí chuyển giao công nghệ phải thu Công ty CP Viglacera Hữu Hưng	200.691.000	200.691.000	200.691.000	200.691.000
Phí chuyển giao công nghệ phải thu Công ty CP Viglacera Bá Hiến	500.000.000	500.000.000	500.000.000	500.000.000
Phải thu tiền BHXH, BHYT	1.447.426.735		1.076.932.724	
Phải thu Nguyễn Hoài Sơn - Phòng kỹ thuật	243.092.101	243.092.101	243.092.101	243.092.101
Phải thu Phạm Thị Thu - Xi nghiệp Đời sống	174.135.370		161.283.111	
Phải thu Trần Hoàn Nam	284.799.101	284.799.101	284.799.101	199.359.371
Phải thu Trần Duy Hưng	168.633.813		263.633.813	
Tạm ứng của cán bộ công nhân viên	3.599.259.697		3.596.263.337	
Các khoản phải thu khác	1.385.123.738	506.454.368	498.498.088	306.454.368
<b>b) Dài hạn</b>	<b>22.971.095.217</b>	<b>17.544.750.562</b>	<b>22.675.721.011</b>	<b>18.360.000.296</b>
Phải thu về cổ phần hóa				
Phải thu về cổ tức và lợi nhuận được chia				
Phải thu người lao động				
Ký cược, ký quỹ	2.971.095.217		2.675.721.011	
Cho mượn				
Các khoản chi hộ				
Phải thu khác	20.000.000.000	17.544.750.562	20.000.000.000	18.360.000.296
- Góp vốn hợp tác kinh doanh với Công ty CP Viglacera Đông Triều	20.000.000.000	17.544.750.562	20.000.000.000	18.360.000.296
	<b>39.583.961.171</b>	<b>22.494.332.432</b>	<b>34.873.310.807</b>	<b>23.008.375.769</b>

M.S.D.A.  
 TP.HCM

**8 . TÀI SẢN THIẾU CHỜ XỬ LÝ**

30/09/2015		01/01/2015	
Số lượng	Giá trị	Số lượng	Giá trị

**9 . NỢ XẤU**

	30/09/2015		01/01/2015	
	Giá gốc VND	Dự phòng VND	Giá gốc VND	Dự phòng VND
Tổng giá trị các khoản phải thu, cho vay quá hạn thanh toán hoặc chưa quá hạn nhưng khó có khả năng thu hồi	31.320.872.486	3.194.718.130	32.320.872.486	2.981.925.493
	<b>31.320.872.486</b>	<b>3.194.718.130</b>	<b>32.320.872.486</b>	<b>2.981.925.493</b>

**10 . HÀNG TỒN KHO**



	30/09/2015		01/01/2015	
	Giá gốc	Dự phòng	Giá gốc	Dự phòng
	VND	VND	VND	VND
Hàng mua đang đi đường	-			
Nguyên liệu, vật liệu	189.443.504.591	5.397.772.399	138.909.304.963	5.397.772.399
Công cụ, dụng cụ	246.904.443		1.464.521.453	
Chi phí sản xuất kinh doanh dở dang	19.024.656.789		17.801.121.747	
Thành phẩm	87.387.536.484	5.217.259.186	63.450.870.055	5.869.237.417
Hàng hóa	-		-	
Hàng gửi đi bán	10.583.609.298		10.337.409.288	
Hàng hóa kho bảo thuế	-			
	<b>306.686.211.605</b>	<b>10.615.031.585</b>	<b>231.963.227.506</b>	<b>11.267.009.816</b>

\* Dự phòng giảm giá hàng tồn kho tại ngày cuối kỳ giảm so với đầu kỳ do một số ác loại thành phẩm đã trích lập dự phòng được tiêu thụ trong kỳ.

**11 . TÀI SẢN DỜ DANG DÀI HẠN**

**a) Chi phí SXKD dở dang dài hạn**

	30/09/2015		01/01/2015	
	Giá gốc	Dự phòng	Giá gốc	Dự phòng
	VND	VND	VND	VND

**b) Xây dựng cơ bản dở dang**

	30/09/2015	01/01/2015
	VND	VND
<b>Xây dựng cơ bản dở dang</b>	<b>38.369.020.795</b>	<b>137.707.163.313</b>
- Công trình NM Tiêu Giao - Cảng xuất hàng	50.188.182	50.188.182
- Công trình Dự án khu 28 ha Hoàn Bò	29.254.634.419	26.754.634.419
- Công trình NM Hoàn Bò - Bãi xuất nhập nguyên liệu	1.444.603.716	1.444.603.716
- Công trình NM Hoàn Bò - Dự án chuyển đổi ngôi lợp 100%	1.717.417.506	
- Công trình NM Cotto Giếng Đá	325.779.672	
- Xây dựng mỏ sét Kim Sen		15.674.757.514
- Công ty CP gạch Clinker	5.576.397.300	93.782.979.482
<b>Mua sắm TSCĐ</b>	<b>2.145.854.546</b>	-
- Mua sắm TSCĐ NM gạch Cotto Giếng Đá	2.145.854.546	-
<b>Sửa chữa lớn TSCĐ</b>	<b>2.569.181.026</b>	-
- Nhà máy Tiêu Giao	857.022.266	-
- Nhà máy Cotto	-	-
- Nhà máy Hoàn Bò	1.712.158.760	-
	<b>43.084.056.367</b>	<b>137.707.163.313</b>

**12 . TÀI SẢN CỐ ĐỊNH HỮU HÌNH**

Xem chi tiết Phụ lục 1

**13 . TÀI SẢN CỐ ĐỊNH THUÊ TÀI CHÍNH**

Xem chi tiết Phụ lục 2

**14 . TÀI SẢN CỐ ĐỊNH VÔ HÌNH**

Xem chi tiết Phụ lục 3

**15 . CHI PHÍ TRẢ TRƯỚC**

	30/09/2015	01/01/2015
	VND	VND
<b>a) Ngắn hạn</b>	<b>1.153.676.289</b>	<b>322.139.448</b>
Các khoản khác	1.153.676.289	322.139.448
<b>b) Dài hạn</b>	<b>40.909.652.301</b>	<b>18.066.428.895</b>
Chi phí ban đầu của các mỏ sét	35.701.350.222	10.563.034.144
Giá trị thương hiệu Viglacera và lợi thế mỏ sét	62.495.889	1.695.418.102
Chi phí thuê nhà xưởng, máy móc gia công sa mốt	2.791.666.672	4.466.666.672
Chi phí thuê xe dài hạn và chi phí khác	2.354.139.518	1.341.309.977
	<b>42.063.328.590</b>	<b>18.388.568.343</b>

**16 . TÀI SẢN KHÁC**

	30/09/2015	01/01/2015
	VND	VND
	-	-

**17 . VAY VÀ NỢ THUÊ TÀI CHÍNH**

*Chi tiết tại Phụ lục số 5*

**18 . PHẢI TRẢ NGƯỜI BÁN**

	30/09/2015		01/01/2015	
	Giá trị	Số có khả năng trả nợ	Giá trị	Số có khả năng trả nợ
	VND	VND	VND	VND
a) Phải trả người bán Ngắn hạn	<b>77.278.827.456</b>	<b>77.278.827.456</b>	<b>84.390.623.039</b>	<b>84.390.623.039</b>
- Công ty TNHH Dương Dũng	4.674.081.913	4.674.081.913	3.825.457.223	3.825.457.223
Công ty TNHH MTV vận tải và chế biến than Đông Bắc	8.009.758.620	8.009.758.620	13.285.967.620	13.285.967.620
- Phải trả đối tượng khác	64.594.986.923	64.594.986.923	67.279.198.196	67.279.198.196
b) Phải trả người bán dài hạn				
c) Nợ quá hạn chưa thanh toán				
d) Phải trả người bán là các bên liên quan				
	<b>77.278.827.456</b>	<b>77.278.827.456</b>	<b>84.390.623.039</b>	<b>84.390.623.039</b>

**19 . THUẾ VÀ CÁC KHOẢN PHẢI NỘP NHÀ NƯỚC**

	01/01/2015	Phải nộp trong năm	Đã nộp trong năm	30/09/2015
	VND	VND	VND	VND
<b>a) Phải nộp</b>				
Thuế giá trị gia tăng	12.035.503.661	37.792.229.099	45.865.536.419	3.962.196.341
Thuế tiêu thụ đặc biệt				-
Thuế xuất, nhập khẩu				-
Thuế thu nhập doanh nghiệp	11.722.223.678	21.234.596.857	21.195.266.881	11.761.553.654
Thuế thu nhập cá nhân	3.061.826.688	4.012.465.968	1.893.135.416	5.181.157.240
Thuế tài nguyên	553.762.779	2.878.147.436	3.222.830.243	209.079.972
Thuế nhà đất và tiền thuê đất	651.562.084	5.435.086.073	5.012.992.872	1.073.655.285
Các loại thuế khác		2.931.236.128	2.931.236.128	-
Các khoản phí, lệ phí và các khoản	277.456.780	1.443.847.343	1.616.095.303	105.208.820
	<b>28.302.335.670</b>	<b>75.727.608.904</b>	<b>81.737.093.262</b>	<b>22.292.851.312</b>

**20 . CHI PHÍ PHẢI TRẢ**

	30/09/2015	01/01/2015
--	------------	------------



	VND	VND
<b>a) Ngắn hạn</b>	<b>47.376.893.048</b>	<b>38.037.246.537</b>
Chi phí lãi vay phải trả	23.081.267.911	16.871.775.673
Chi phí hỗ trợ tiêu thụ, KSTT, hội nghị KH, phí thương hiệu	22.581.989.869	19.457.870.000
Chi phí cải tạo tuyến đường Trới - Lê Lợi còn thiếu	1.110.000.000	1.110.000.000
Chi phí phải trả khác	603.635.268	597.600.864
	<b>47.376.893.048</b>	<b>38.037.246.537</b>
<b>21 . PHẢI TRẢ KHÁC</b>		
	30/09/2015	01/01/2015
	VND	VND
<b>a) Ngắn hạn</b>	<b>13.646.372.157</b>	<b>13.415.102.076</b>
Tài sản thừa chờ xử lý	-	-
Kinh phí công đoàn	2.378.553.924	2.277.320.931
Bảo hiểm xã hội	130.674.743	36.265.611
Bảo hiểm y tế	-	-
Phải trả về cổ phần hóa	-	-
Bảo hiểm thất nghiệp	-	-
Nhận ký quỹ, ký cược ngắn hạn	789.550.000	897.460.000
Các khoản phải trả, phải nộp khác	10.347.593.490	10.204.055.534
- <i>Cổ tức phải trả</i>	<i>1.356.191.329</i>	<i>1.138.934.404</i>
- <i>Kinh phí đào tạo thu của CBCNV</i>	<i>1.504.267.022</i>	<i>1.504.267.022</i>
- <i>Quỹ công ích</i>	<i>220.373.494</i>	<i>680.479.485</i>
- <i>Hoàn tạm ứng thừa của CBCNV</i>	<i>6.557.936.929</i>	<i>5.949.018.082</i>
- <i>Phải trả, phải nộp khác</i>	<i>708.824.716</i>	<i>931.356.541</i>
<b>b) Dài hạn</b>	<b>192.000.000</b>	<b>262.000.000</b>
Nhận ký quỹ, ký cược dài hạn	192.000.000	262.000.000
Các khoản phải trả, phải nộp khác	-	-
<b>c) Nợ quá hạn chưa thanh toán</b>	<b>13.838.372.157</b>	<b>13.677.102.076</b>
<b>22 . DOANH THU CHƯA THỰC HIỆN</b>		
	30/09/2015	01/01/2015
	VND	VND
<b>a) Ngắn hạn</b>	<b>325.331.473</b>	<b>658.462.946</b>
Doanh thu nhận trước	325.331.473	658.462.946
<b>b) Dài hạn</b>	<b>15.753.476.298</b>	<b>15.916.624.965</b>
Doanh thu nhận trước	15.753.476.298	15.916.624.965
<b>c) Khả năng không thực hiện được hợp đồng với khách hàng</b>	<b>16.078.807.771</b>	<b>16.575.087.911</b>
<b>23 . DỰ PHÒNG PHẢI TRẢ</b>		
	30/09/2015	01/01/2015
	VND	VND
<b>a) Ngắn hạn</b>	<b>55.493.410.318</b>	<b>38.216.584.836</b>
- Chi phí sửa chữa lớn TSCĐ	22.141.454.632	-
- Chi phí hoàn nguyên môi trường	33.351.955.686	38.216.584.836
<b>b) Dài hạn</b>	<b>-</b>	<b>-</b>
	<b>55.493.410.318</b>	<b>38.216.584.836</b>
<b>24 . VỐN CHỦ SỞ HỮU</b>		
<b>a) Bảng đối chiếu biến động của Vốn chủ sở hữu</b>		

147.  
 TY  
 N  
 ERA  
 NG  
 QUANG

**Xem chi tiết Phụ lục 4.**

Theo Nghị quyết số 08/NQ-ĐHĐCĐ/2015 của Đại hội đồng cổ đông thường niên năm 2015 ngày 18 tháng 4 năm 2015, Công ty công bố việc phân phối lợi nhuận năm 2014 như sau:

	Tỷ lệ %	Số tiền VND
Kết quả kinh doanh sau thuế hợp nhất	100,00%	83.456.728.807
Trích Quỹ khen thưởng phúc lợi	5%	4.172.836.440
Trích Quỹ Đầu tư phát triển	10%	8.345.672.881
Chi thường Ban điều hành, CBCNV	7%	5.570.117.856
Chi trả thù lao HĐQT và BKS	1%	700.000.000
Chi trả cổ tức cho cổ đông trên vốn điều lệ ( mỗi cổ phần nhận 2.000 VNĐ)	38%	32.000.000.000
Lợi nhuận sau thuế chưa phân phối	39%	32.668.101.630

**b) Chi tiết vốn đầu tư của chủ sở hữu**

	30/09/2015 VND	Tỷ lệ %	01/01/2015 VND	Tỷ lệ %
Vốn góp của Tổng Công ty Viglacera	80.763.200.000	50,48	80.763.200.000	50,48
Vốn góp của các đối tượng khác	79.236.800.000	49,52	79.236.800.000	49,52
- Công ty TNHH Quản lý quỹ SSI	22.076.440.000	13,80	22.076.440.000	13,80
- Các đối tượng khác	57.160.360.000	35,73	57.160.360.000	35,73
	<b>160.000.000.000</b>	<b>100,00</b>	<b>160.000.000.000</b>	<b>100,00</b>

**c) Các giao dịch về vốn với các chủ sở hữu và phân phối cổ tức, chia lợi nhuận**

(chi áp dụng với Công ty Cổ phần)

	9 tháng đầu năm 2015 VND	9 tháng đầu năm 2014 VND
Vốn đầu tư của chủ sở hữu		
- Vốn góp đầu năm	160.000.000.000	90.000.000.000
- Vốn góp tăng trong năm	-	-
- Vốn góp giảm trong năm	-	-
- Vốn góp cuối năm	160.000.000.000	90.000.000.000
Cổ tức, lợi nhuận đã chia		
- Cổ tức, lợi nhuận chia trên lợi nhuận năm trước	32.000.000.000	9.000.000.000

**d) Cổ phiếu**

(chi áp dụng với Công ty Cổ phần)

	30/09/2015	01/01/2015
Số lượng cổ phiếu đăng ký phát hành	16.000.000	16.000.000
Số lượng cổ phiếu đã bán ra công chúng	16.000.000	16.000.000
- Cổ phiếu phổ thông	16.000.000	16.000.000
Số lượng cổ phiếu được mua lại	-	-
- Cổ phiếu phổ thông	-	-
Số lượng cổ phiếu đang lưu hành	16.000.000	16.000.000
- Cổ phiếu phổ thông	16.000.000	16.000.000
Mệnh giá cổ phiếu đang lưu hành: 10.000 VNĐ / cổ phiếu		

**e) Các quỹ của Công ty**

(chi áp dụng với Công ty Cổ phần)

	30/09/2015 VND	01/01/2015 VND
Quỹ đầu tư phát triển	92.715.289.568	84.369.616.687
Quỹ hỗ trợ sắp xếp doanh nghiệp	-	-
Quỹ khác thuộc vốn chủ sở hữu	11.811.512.409	11.811.512.409
	<b>104.526.801.977</b>	<b>96.181.129.096</b>



c) Ngoại tệ các loại	124.120,76	7.293,33
<b>26 . TỔNG DOANH THU BÁN HÀNG VÀ CUNG CẤP DỊCH VỤ</b>		
	<u>9 tháng đầu năm 2015</u> VND	<u>9 tháng đầu năm 2014</u> VND
Doanh thu bán thành phẩm	1.108.046.474.502	1.014.377.487.525
Doanh thu bán đất sét và các sản phẩm khác	10.802.952.942	192.856.450
	<u><b>1.118.849.427.444</b></u>	<u><b>1.014.570.343.975</b></u>
<b>27 . CÁC KHOẢN GIẢM TRỪ DOANH THU</b>		
	<u>9 tháng đầu năm 2015</u> VND	<u>9 tháng đầu năm 2014</u> VND
Chiết khấu thương mại	-	10.847.310.832
Hàng bán bị trả lại	-	-
Giảm giá hàng bán	-	-
Thuế GTGT phải nộp (phương pháp trực tiếp)	-	-
Thuế TTĐB	-	-
Thuế xuất khẩu	-	-
	<u>-</u>	<u><b>10.847.310.832</b></u>
<b>28 . DOANH THU THUẬN VỀ BÁN HÀNG VÀ CUNG CẤP DỊCH VỤ</b>		
	<u>9 tháng đầu năm 2015</u> VND	<u>9 tháng đầu năm 2014</u> VND
Doanh thu bán thành phẩm	1.108.046.474.502	1.003.530.176.693
Doanh thu bán đất sét và các sản phẩm khác	10.802.952.942	192.856.450
	<u><b>1.118.849.427.444</b></u>	<u><b>1.003.723.033.143</b></u>
<b>29 . GIÁ VỐN HÀNG BÁN</b>		
	<u>9 tháng đầu năm 2015</u> VND	<u>9 tháng đầu năm 2014</u> VND
Giá vốn của thành phẩm đã bán	902.526.682.835	795.428.926.338
Giá vốn bán đất sét và các sản phẩm khác	10.809.489.780	192.856.450
Hoàn nhập dự phòng giảm giá hàng tồn kho	(651.978.231)	-
	<u><b>912.684.194.384</b></u>	<u><b>795.621.782.788</b></u>
<b>30 . DOANH THU HOẠT ĐỘNG TÀI CHÍNH</b>		
	<u>9 tháng đầu năm 2015</u> VND	<u>9 tháng đầu năm 2014</u> VND
Lãi tiền gửi, tiền cho vay	1.067.505.559	1.085.779.979
Cổ tức, lợi nhuận được chia	240.000.000	-
Lãi chênh lệch tỷ giá phát sinh trong năm	73.435.564	78.210.187
	<u><b>1.380.941.123</b></u>	<u><b>1.163.990.166</b></u>
<b>31 . CHI PHÍ TÀI CHÍNH</b>		
	<u>9 tháng đầu năm 2015</u> VND	<u>9 tháng đầu năm 2014</u> VND

Lãi tiền vay	13.895.746.660	19.272.845.627
Lỗi chênh lệch tỷ giá phát sinh trong kỳ	85.543.213	54.355.054
Dự phòng/ Hoàn nhập giảm giá chứng khoán KD và tổn thất đầu tư	(815.249.734)	852.752.390
	<b>13.166.040.139</b>	<b>20.179.953.071</b>

**32 . CHI PHÍ BÁN HÀNG**

	9 tháng đầu năm 2015	9 tháng đầu năm 2014
	VND	VND
Chi phí nguyên liệu, vật liệu	47.253.546	562.077.740
Chi phí nhân công	8.194.947.400	15.642.987.256
Chi phí khấu hao tài sản cố định		304.818.380
Chi phí dịch vụ mua ngoài		10.739.073.146
Phí duy trì và phát triển thương hiệu	3.340.136.798	3.251.865.055
Chi phí khác bằng tiền	48.485.035.476	44.466.625.995
	<b>60.067.373.220</b>	<b>74.967.447.572</b>

**33 . CHI PHÍ QUẢN LÝ DOANH NGHIỆP**

	9 tháng đầu năm 2015	9 tháng đầu năm 2014
	VND	VND
Chi phí nguyên liệu, vật liệu	258.178.151	183.057.091
Chi phí nhân công	17.033.365.571	14.397.703.408
Chi phí khấu hao tài sản cố định	130.401.436	1.072.020.808
Thuế, phí, lệ phí	609.310.162	671.301.709
Chi phí dự phòng/ Hoàn nhập dự phòng	602.457.097	
Chi phí dịch vụ mua ngoài	3.218.363.294	5.091.703.837
Chi phí khác bằng tiền	17.218.374.151	9.211.950.247
	<b>39.070.449.862</b>	<b>30.627.737.100</b>

**34 . THU NHẬP KHÁC**

	9 tháng đầu năm 2015	9 tháng đầu năm 2014
	VND	VND
Thanh lý, nhượng bán TSCĐ	587.780.000	-
Thu bán phế phẩm	518.707.272	274.285.000
Thu tiền đào tạo	334.600.000	
Thu nhập từ cho CBCNV thuê nhà	299.676.962	399.439.099
Các khoản khác	584.332.353	454.426.908
	<b>2.325.096.587</b>	<b>1.128.151.007</b>

**35 . CHI PHÍ KHÁC**

	9 tháng đầu năm 2015	9 tháng đầu năm 2014
	VND	VND
Giá trị còn lại TSCĐ và chi phí thanh lý, nhượng bán TSCĐ	279.374.777	18.500.000
Các khoản bị phạt	383.837.270	
Các khoản chi phí khác	289.572.526	93.056.618
	<b>952.784.573</b>	<b>111.556.618</b>

**36 . CHI PHÍ SẢN XUẤT KINH DOANH THEO YẾU TỐ**

	9 tháng đầu năm 2015	9 tháng đầu năm 2014
	VND	VND
Chi phí nguyên liệu, vật liệu	351.786.230.547	359.666.532.589





Chi phí nhân công	254.122.784.350	234.289.934.690
Chi phí khấu hao TSCĐ + sửa chữa lớn TSCĐ	147.490.955.838	87.578.668.354
Thuế phí, lệ phí	736.858.762	382.611.071
Chi phí dự phòng	602.457.097	
Chi phí dịch vụ mua ngoài	101.441.187.591	102.172.572.746
Chi phí khác bằng tiền	81.233.628.618	67.670.163.357
	<b>937.414.102.803</b>	<b>851.760.482.807</b>

### 37 . CHI PHÍ THUẾ THU NHẬP DOANH NGHIỆP HIỆN HÀNH

#### 37.1 Thuế Thu nhập doanh nghiệp hiện hành

	9 tháng đầu năm 2015 VND	9 tháng đầu năm 2014 VND
<b><i>Thuế TNDN từ hoạt động kinh doanh chính</i></b>		
Tổng lợi nhuận kế toán trước thuế TNDN	96.614.622.976	84.506.697.167
Các khoản điều chỉnh tăng	383.837.270	-
Các khoản tiền phạt	383.837.270	
Các khoản chi phí không được trừ khác		
Các khoản điều chỉnh giảm	(477.565.441)	89.515.055
Thu nhập từ chia cổ tức được miễn thuế TNDN	(240.000.000)	
Các khoản điều chỉnh giảm khác	(237.565.441)	
Khoản lỗ tại Công ty gạch Clinker		89.515.055
Thu nhập chịu thuế TNDN	96.520.894.805	84.596.212.222
<b>Chi phí thuế TNDN hiện hành (thuế suất 22%)</b>	<b>21.234.596.857</b>	<b>18.611.166.689</b>
Các khoản điều chỉnh chi phí thuế TNDN của các năm trước vào chi phí thuế TNDN hiện hành năm nay	-	-
Thuế TNDN phải nộp đầu kỳ	11.722.223.678	15.729.875.830
Thuế TNDN đã nộp trong kỳ	(21.195.266.881)	(14.086.546.720)
<b>Thuế TNDN phải nộp cuối năm từ hoạt động kinh doanh chính</b>	<b>11.761.553.654</b>	<b>20.254.495.799</b>
<b>Tổng thuế TNDN phải nộp cuối kỳ</b>	<b>11.761.553.654</b>	<b>20.254.495.799</b>
Chênh lệch tạm thời được khấu trừ	278.063.042	247.728.846
Lỗ tính thuế chưa sử dụng	-	-
Ưu đãi tính thuế chưa sử dụng	-	-
Hoàn nhập tài sản thuế thu nhập hoãn lại đã được ghi nhận từ các	-	-
	<b>278.063.042</b>	<b>247.728.846</b>
<b>Thuế thu nhập hoãn lại phải trả</b>		
Thuế suất thuế TNDN sử dụng để xác định giá trị thuế thu nhập hoãn lại phải trả		
Chênh lệch tạm thời chịu thuế	278.063.042	-
Hoàn nhập thuế thu nhập hoãn lại phải trả đã được ghi nhận từ các	-	-
	<b>278.063.042</b>	<b>-</b>
<b>Chi phí thuế thu nhập hoãn lại tính vào Báo cáo kết quả kinh</b>		
Chênh lệch tạm thời phải chịu thuế	(30.334.196)	-
Hoàn nhập tài sản thuế thu nhập hoãn lại	-	-
Chênh lệch tạm thời được khấu trừ (*)	-	-
Lỗ tính thuế và ưu đãi thuế chưa sử dụng (*)	-	-
Hoàn nhập thuế thu nhập hoãn lại phải trả (*)	-	-
	<b>(30.334.196)</b>	<b>-</b>

### 38 . LÃI CƠ BẢN TRÊN CỔ PHIẾU

Việc tính toán lãi cơ bản trên cổ phiếu có thể phân phối cho các cổ đông sở hữu cổ phần phổ thông của Công ty được thực hiện dựa trên các số liệu sau:

9 tháng đầu năm 2015

9 tháng đầu năm 2014

	VND	VND
Lợi nhuận thuần sau thuế	75.410.360.315	65.895.530.478
Các khoản điều chỉnh:	(4.917.900.000)	(4.172.836.440)
- <i>Quỹ khen thưởng phúc lợi được trích từ lợi nhuận sau thuế</i>	(4.917.900.000)	(4.172.836.440)
Lợi nhuận phân bổ cho cổ phiếu phổ thông	70.492.460.315	61.722.694.038
Cổ phiếu phổ thông đang lưu hành bình quân trong kỳ	16.000.000	9.000.000
<b>Lãi cơ bản trên cổ phiếu</b>	<b>4.406</b>	<b>6.858</b>

### 39 . CÔNG CỤ TÀI CHÍNH

#### Các loại công cụ tài chính của Công ty

	Giá trị sổ kế toán			
	30/09/2015		01/01/2015	
	Giá gốc VND	Dự phòng VND	Giá gốc VND	Dự phòng VND
<b>Tài sản tài chính</b>				
Tiền và các khoản tương đương tiền	57.509.757.754		117.211.053.891	
Phải thu khách hàng, phải thu khác	43.593.864.844	(28.126.154.355)	39.461.796.080	(28.338.946.992)
Các khoản cho vay	11.900.000.000		12.000.000.000	
Đầu tư ngắn hạn	10.135.123.368	-	-	-
Đầu tư dài hạn	2.062.000.000	-	2.062.000.000	-
	<b>125.200.745.966</b>	<b>(28.126.154.355)</b>	<b>170.734.849.971</b>	<b>(28.338.946.992)</b>

	Giá trị sổ kế toán	
	30/09/2015	01/01/2015
	VND	VND
<b>Nợ phải trả tài chính</b>		
Vay và nợ	271.287.647.013	179.833.715.724
Phải trả người bán, phải trả khác	91.117.199.613	98.067.725.115
Chi phí phải trả	47.376.893.048	38.037.246.537
	<b>409.781.739.674</b>	<b>315.938.687.376</b>

Công ty chưa đánh giá giá trị hợp lý của tài sản tài chính và nợ phải trả tài chính tại ngày kết thúc niên độ kế toán do Thông tư

#### Quản lý rủi ro tài chính

Rủi ro tài chính của Công ty bao gồm rủi ro thị trường, rủi ro tín dụng và rủi ro thanh khoản. Công ty đã xây dựng hệ thống kiểm

##### Rủi ro thị trường

Hoạt động kinh doanh của Công ty sẽ chủ yếu chịu rủi ro khi có sự thay đổi về giá, tỷ giá hối đoái và lãi suất.

Rủi ro về giá:

Công ty chịu rủi ro về giá của các công cụ vốn phát sinh từ các khoản đầu tư cổ phiếu ngắn hạn và dài hạn do tính không chắc

Rủi ro về tỷ giá hối đoái:

Công ty chịu rủi ro về tỷ giá do giá trị hợp lý của các luồng tiền trong tương lai của một công cụ tài chính sẽ biến động theo

Rủi ro về lãi suất:

Công ty chịu rủi ro về lãi suất do giá trị hợp lý của các luồng tiền trong tương lai của một công cụ tài chính sẽ biến động theo

##### Rủi ro tín dụng

Rủi ro tín dụng là rủi ro mà một bên tham gia trong một công cụ tài chính hoặc hợp đồng không có khả năng thực hiện được

	Từ 1 năm trở xuống VND	Trên 1 năm đến 5 năm VND	Trên 5 năm VND	Cộng VND
<b>Tại ngày 30/09/2015</b>				
Tiền và tương đương tiền	57.509.757.754			57.509.757.754
Phải thu khách hàng, phải thu	10.041.365.834	5.426.344.655		15.467.710.489



Các khoản cho vay	11.900.000.000			11.900.000.000
Đầu tư ngắn hạn				-
Đầu tư dài hạn		2.062.000.000		2.062.000.000
	<b>79.451.123.588</b>	<b>7.488.344.655</b>	<b>-</b>	<b>86.939.468.243</b>
<b>Tại ngày 01/01/2015</b>				
Tiền và tương đương tiền	117.211.053.891			117.211.053.891
Phải thu khách hàng, phải thu khác	6.807.128.373	4.315.720.715		11.122.849.088
Các khoản cho vay	12.000.000.000			12.000.000.000
Đầu tư ngắn hạn				-
Đầu tư dài hạn		2.062.000.000		2.062.000.000
<b>Tổng</b>	<b>136.018.182.264</b>	<b>6.377.720.715</b>	<b>-</b>	<b>142.395.902.979</b>

**Rủi ro thanh khoản**

Rủi ro thanh khoản là rủi ro Công ty gặp khó khăn khi thực hiện các nghĩa vụ tài chính do thiếu vốn. Rủi ro thanh khoản của Công ty chủ yếu phát sinh từ việc các tài sản tài chính và nợ phải trả tài chính có các thời điểm đáo hạn khác nhau.

Thời hạn thanh toán của các khoản nợ phải trả tài chính dựa trên các khoản thanh toán dự kiến theo hợp đồng (trên cơ sở dòng tiền của các khoản gốc) như sau:

	Từ 1 năm trở xuống VND	Trên 1 năm đến 5 năm VND	Trên 5 năm VND	Cộng VND
<b>Tại ngày 30/09/2015</b>				
Vay và nợ	118.325.291.618	152.962.355.395		271.287.647.013
Phải trả người bán, phải trả khác	90.925.199.613	192.000.000		91.117.199.613
Chi phí phải trả	47.376.893.048			47.376.893.048
	<b>256.627.384.279</b>	<b>153.154.355.395</b>	<b>-</b>	<b>409.781.739.674</b>
<b>Tại ngày 01/01/2015</b>				
Vay và nợ	86.912.158.541	92.921.557.183		179.833.715.724
Phải trả người bán, phải trả khác	97.805.725.115	262.000.000		98.067.725.115
Chi phí phải trả	38.037.246.537			38.037.246.537
	<b>222.755.130.193</b>	<b>93.183.557.183</b>	<b>-</b>	<b>315.938.687.376</b>

Công ty cho rằng mức độ tập trung rủi ro đối với việc trả nợ là thấp. Công ty có khả năng thanh toán các khoản nợ đến hạn từ

**40 . NHỮNG SỰ KIỆN PHÁT SINH SAU NGÀY KẾT THÚC KỲ KẾ TOÁN NĂM**

Không có sự kiện trọng yếu nào xảy ra sau ngày kết thúc kỳ kế toán năm đòi hỏi phải được điều chỉnh hay công bố trên Báo cáo tài chính này.

**41 . BÁO CÁO BỘ PHẬN**

**Theo lĩnh vực kinh doanh:**

Công ty hoạt động chủ yếu trong lĩnh vực sản xuất, kinh doanh vật liệu xây dựng, các hoạt động khác chiếm tỷ trọng không đáng kể ( dưới 10%) trong kết quả hoạt động sản xuất kinh doanh và trong tổng giá trị tài sản. Đồng thời, hoạt động của Công ty chủ yếu diễn ra trên lãnh thổ Việt Nam, hoạt động xuất khẩu của Công ty chiếm tỷ trọng không đáng kể ( dưới 10%) kết quả hoạt động sản xuất kinh doanh và tổng giá trị tài sản. Do vậy, Công ty không lập Báo cáo bộ phận theo kính vực kinh doanh và theo địa lý.

**42 . NGHIỆP VỤ VÀ SỞ DƯ VỚI CÁC BÊN LIÊN QUAN**

Trong năm Công ty đã giao dịch với các bên liên quan như sau:

	Mối quan hệ	9 tháng đầu năm 2015 VND	9 tháng đầu năm 2014 VND
<b>Nhận chuyển nhượng vốn góp</b>			
Tổng Công ty Viglacera	Công ty mẹ	-	15.612.000.000
Công ty CP Viglacera Bá Hiến	Cùng Tổng Công ty		700.000.000
Công ty CP Viglacera Từ Sơn	Cùng Tổng Công ty		2.600.000.000

Công ty CP Viglacera Đông Anh	Cùng Tổng Công ty		2.710.000.000
Công ty CP Viglacera Hạ Long I	Cùng Tổng Công ty		2.600.000.000
Công ty CP cơ khí và xây dựng Viglacera	Cùng Tổng Công ty		300.000.000

**Mua hàng hóa, dịch vụ**

Tổng Công ty Viglacera	Công ty mẹ	2.383.187.284	175.750.000
Công ty CP bao bì má phanh Viglacera	Cùng Tổng Công ty	3.868.577.500	883.698.440
Công ty CP cơ khí và xây dựng Viglacera	Cùng Tổng Công ty	6.000.000	22.727.273
Công ty CP Viglacera Vân Hải	Cùng Tổng Công ty	1.113.863.636	
Công ty Cổ phần Viglacera Đông Triều	Cùng Tổng Công ty	137.067.063.545	58.304.575.836
Trường cao đẳng nghề Viglacera	Cùng Tổng Công ty	144.000.000	

**Tiền lãi cho vay**

Công ty CP Viglacera Đông Triều	Cùng Tổng Công ty	482.667.336	632.636.000
---------------------------------	-------------------	-------------	-------------

**Lợi nhuận được chia**

Công ty CP Thương mại Viglacera	Cùng Tổng Công ty	240.000.000	-
---------------------------------	-------------------	-------------	---

Số dư với các bên liên quan tại ngày kết thúc kỳ kế toán như sau:

	<u>Mối quan hệ</u>	<u>30/09/2015</u>	<u>01/01/2015</u>
		VND	VND

**Phải thu**

Công ty Cổ phần Tư vấn Viglacera	Cùng Tổng Công ty	124.130.000	124.130.000
Viện Nghiên cứu Viglacera		-	-
Công ty Cổ phần XNK Viglacera	Cùng Tổng Công ty	59.812.304	59.812.304
Công ty Cổ phần Cơ khí Xây dựng Viglacera	Cùng Tổng Công ty	1.680.949.187	312.806.587
Trường Trung cấp Nghề Viglacera	Cùng Tổng Công ty		-
Công ty Cổ phần Viglacera Đông Triều	Cùng Tổng Công ty	39.449.158.219	40.134.986.522
- Phí chuyển giao công nghệ		750.952.000	750.952.000
- Tiền hợp tác kinh doanh		20.000.000.000	20.000.000.000
- Cho vay		11.900.000.000	12.000.000.000
- Tiền bán vật tư, ứng trước tiền mua hàng		3.720.102.883	4.788.598.522
- Tiền lãi phải thu		3.078.103.336	2.595.436.000
Công ty Cổ phần Viglacera Hà Nội	Cùng Tổng Công ty	1.400.000.000	1.400.000.000
Công ty Cổ phần Viglacera Bá Hiến	Cùng Tổng Công ty	500.000.000	500.000.000
Công ty cổ phần Viglacera Từ Liêm	Cùng Tổng Công ty	1.001.925.000	1.001.925.000
Công ty Cổ phần Viglacera Hữu Hưng	Cùng Tổng Công ty	200.691.000	200.691.000
Công ty Cổ phần Kính Viglacera Đáp Cầu	Cùng Tổng Công ty	3.004.169.000	3.004.169.000
Tổng Công ty Viglacera	Công ty mẹ	2.918.876.472	

**Phải trả**

Công ty Cổ phần Bao bì Má phanh Viglacera	Cùng Tổng Công ty	1.196.153.426	1.002.222.106
Công ty Cổ phần Viglacera Đông Triều	Cùng Tổng Công ty		
Trường Cao Đẳng Nghề Viglacera	Cùng Tổng Công ty		429.300.000
Tổng Công ty Viglacera	Công ty mẹ		1.411.425.477

Người lập biểu



Đinh Thị Thu Hằng

Kế toán trưởng



Phạm Minh Tuấn

