


TẬP ĐOÀN DẦU KHÍ QUỐC GIA VIỆT NAM
TỔNG CÔNG TY CỔ PHẦN XÂY LẮP DẦU KHÍ VIỆT NAM

-----***-----



BÁO CÁO TÀI CHÍNH HỢP NHẤT
QUÝ IV NĂM 2014
TRƯỚC KIỂM TOÁN

Hà Nội, tháng 02 năm 2015

BẢNG CÂN ĐỐI KẾ TOÁN

Thời điểm 31/12/2014

Đvt: Đồng

TÀI SẢN	MÃ SỐ	TM	SỐ CUỐI KỲ 31/12/2014	SỐ ĐẦU NĂM 01/01/2014
1	2	3	3	4
A - TÀI SẢN NGẮN HẠN (100 = 110+120+130+140+150)	100		11.588.824.806.191	11.132.937.708.810
I. Tiền và các khoản tương đương tiền	110	V.01	1.750.368.153.200	1.597.774.161.145
1. Tiền { TK (111 + 112 + 113) }	111		1.319.280.221.230	1.001.328.605.228
2. Các khoản tương đương tiền (TK 121)	112		431.087.931.970	596.445.555.917
II. Các khoản đầu tư tài chính ngắn hạn	120	V.02	139.524.815.605	47.219.783.066
1. Đầu tư ngắn hạn (TK 121;128)	121		305.156.899.805	93.883.700.394
2. Dự phòng giảm giá chứng khoán đầu tư ngắn hạn (*)	129		(165.632.084.200)	(46.663.917.328)
III. Các khoản phải thu ngắn hạn	130	V.03	4.674.410.679.550	4.016.937.252.604
1. Phải thu khách hàng (TK 131)	131		2.042.185.552.109	1.308.381.956.461
2. Trả trước cho người bán (TK 331)	132		2.601.014.628.855	2.896.497.620.343
3. Phải thu nội bộ (TK 136)	133		-	-
4. Phải thu theo tiến độ kế hoạch hợp đồng XD	134		181.139.076.921	72.612.816.918
5. Các khoản phải thu khác (TK 1385;1388;334;338)	135		1.275.309.564.287	1.035.431.491.085
6. Dự phòng các khoản phải thu khó đòi (*)	139		(1.425.238.142.622)	(1.295.986.632.203)
IV. Hàng tồn kho	140	V.04	4.539.082.307.475	4.061.556.650.224
1. Hàng tồn kho (TK 151;152;153;154;155;156;157)	141		4.754.919.963.612	4.324.494.566.723
2. Dự phòng giảm giá hàng tồn kho (*)	149		(215.837.656.137)	(262.937.916.499)
V. Tài sản ngắn hạn khác	150	V.05	485.438.850.361	1.409.449.861.771
1. Chi phí trả trước ngắn hạn TK 1421;1422)	151		19.635.399.170	15.654.056.743
2. Thuế GTGT được khấu trừ (TK 133)	152	V.06	284.869.410.045	178.332.557.045
2. Các khoản thuế phải thu (TK 333)	154		39.405.240.584	38.202.087.041
3. Tài sản ngắn hạn khác (TK 1381;141;144)	158	V.07	141.528.800.562	1.177.261.160.942
B - TÀI SẢN DÀI HẠN (200 = 210+220+240+250+260)	200		4.355.323.331.518	5.382.721.717.473
I. Các khoản phải thu dài hạn	210		218.932.356.019	199.209.684.765
1. Phải thu dài hạn của khách hàng	211		214.299.022.686	194.474.919.028
2. Vốn kinh doanh ở Đơn vị trực thuộc	212		-	-
3. Phải thu dài hạn nội bộ	213		-	-
4. Phải thu dài hạn khác (TK 138;244;338)	218		4.633.333.333	4.734.765.737
5. Dự phòng phải thu dài hạn khó đòi (*)	219		-	-

TÀI SẢN	MÃ SỐ	TM	SỐ CUỐI KỲ 31/12/2014	SỐ ĐẦU NĂM 01/01/2014
1	2	3	3	5
II. Tài sản cố định	220		2.677.544.046.460	3.536.229.669.018
1. Tài sản cố định hữu hình	221	V.09	1.286.436.985.835	1.977.050.125.597
- Nguyên giá (TK 211)	222		1.701.702.050.073	2.594.056.202.976
- Giá trị hao mòn lũy kế (*) (TK 2141)	223		(415.265.064.238)	(617.006.077.379)
2. Tài sản cố định thuê tài chính	224	V.10	69.209.953.887	79.105.428.626
- Nguyên giá (TK 212)	225		100.159.875.598	109.377.743.918
- Giá trị hao mòn lũy kế (*) (2142)	226		(30.949.921.711)	(30.272.315.292)
3. Tài sản cố định vô hình	227	V.11	398.940.777.683	403.719.647.537
- Nguyên giá (TK 213)	228		414.972.372.442	416.805.226.402
- Giá trị hao mòn lũy kế (*) (TK 2143)	229		(16.031.594.759)	(13.085.578.865)
4. Chi phí xây dựng cơ bản dở dang (TK 241)	230	V.13	922.956.329.055	1.076.354.467.258
III. Bất động sản đầu tư	240	V.12	105.711.220.876	220.037.687.980
- Nguyên giá	241		110.708.341.500	231.435.776.768
- Giá trị hao mòn lũy kế (*)	242		(4.997.120.624)	(11.398.088.788)
IV. Các khoản đầu tư tài chính dài hạn	250	V.08	779.939.153.907	906.802.609.305
1. Đầu tư vào công ty con (TK 221)	251		-	-
2. Đầu tư vào công ty liên kết, liên doanh (TK 222;223)	252		264.161.625.662	305.506.012.527
3. Đầu tư dài hạn khác (TK 228)	258		518.101.721.584	829.456.824.273
4. Dự phòng giảm giá chứng khoán dài hạn (*)	259		(2.324.193.339)	(228.160.227.495)
V. Lợi thế thương mại	269		30.640.377.449	37.523.943.524
VI. Tài sản dài hạn khác	270		542.556.176.807	482.918.122.881
1. Chi phí trả trước dài hạn (TK 242)	271	V.14	293.983.495.201	328.782.736.227
2. Tài sản thuê thu nhập hoãn lại	272		23.805.261.368	43.430.508.514
4. Tài sản dài hạn khác	278		224.767.420.238	110.704.878.140
TỔNG CỘNG TÀI SẢN (270 = 100 + 200)	280		15.944.148.137.709	16.515.659.426.283

NGUỒN VỐN	MÃ SỐ	TM	SỐ CUỐI KỲ 31/12/2014	SỐ ĐẦU NĂM 01/01/2014
A - NỢ PHẢI TRẢ (300 = 310 + 330)	300		13.058.933.407.225	13.656.919.301.351
I. Nợ ngắn hạn	310	V.15	12.108.681.400.272	12.470.481.838.441
1. Vay và nợ ngắn hạn (TK 311;315)	311		1.981.161.079.086	2.475.624.309.971
2. Phải trả người bán (TK 331)	312		2.437.602.153.555	1.397.759.001.914
3. Người mua trả tiền trước (TK 131)	313		5.611.454.976.694	6.278.386.150.284
4. Thuế và các khoản phải nộp Nhà nước (TK 333)	314		102.955.952.466	92.652.964.378
5. Phải trả công nhân viên, người lao động (TK 334)	315		121.207.194.616	77.136.200.777
6. Chi phí phải trả (TK 335)	316		723.628.532.987	839.266.656.590
7. Phải trả nội bộ (TK 336)	317		-	-
- Phải trả nội bộ khác			-	-
8. Phải trả theo tiến độ kế hoạch hợp đồng xây dựng	318		-	-

NGUỒN VỐN	MÃ SỐ	TM	SỐ CUỐI KỲ 31/12/2014	SỐ ĐẦU NĂM 01/01/2014
9. Các khoản phải trả, phải nộp khác (TK 138;338;344;451;14	319		1.128.927.602.304	1.302.493.899.243
10. Dự phòng phải trả ngắn hạn	320		-	-
11. Quỹ khen thưởng, phúc lợi	323		1.743.908.564	7.162.655.284
II. Nợ dài hạn	330	V.16	950.252.006.953	1.186.437.462.910
1. Phải trả dài hạn người bán (TK 331)	331		-	2.620.062.581
2. Phải trả dài hạn nội bộ	332		-	-
3. Phải trả dài hạn khác	333		74.993.038.488	44.073.423.303
4. Vay và nợ dài hạn (TK 341; 342)	334		500.352.667.968	1.022.329.166.252
5. Thuế thu nhập hoãn lại phải trả	335		8.542.391.943	11.325.744.022
6. Dự phòng trợ cấp mất việc làm	336		-	-
7. Dự phòng phải trả dài hạn	337		14.974.116.585	9.321.372.703
8. Doanh thu chưa thực hiện (TK 3387)	338		351.389.791.969	96.767.694.049
9. Quỹ phát triển khoa học và công nghệ (TK 356)	339		-	-
B - VỐN CHỦ SỞ HỮU (400 = 410 + 430)	400		1.220.989.105.407	1.081.194.933.441
I. Vốn chủ sở hữu	410	V.17	1.220.989.105.407	1.081.194.933.441
1. Vốn đầu tư của Chủ sở hữu (TK 411)	411		4.000.000.000.000	4.000.000.000.000
2. Thặng dư vốn cổ phần	412		150.826.415	-
3. Vốn khác của Chủ sở hữu	413		3.063.276.245	3.063.276.244
4. Cổ phiếu quỹ (*)	414		(2.862.795.798)	(3.352.536.660)
5. Chênh lệch đánh giá lại tài sản (TK 412)	415		-	-
6. Chênh lệch tỷ giá hối đoái (TK 413)	416		-	-
7. Quỹ đầu tư phát triển (TK 414)	417		89.723.527.593	91.172.559.438
8. Quỹ dự phòng tài chính (TK 415)	418		61.816.006.883	62.590.297.630
9. Quỹ khác thuộc vốn chủ sở hữu	419		2.153.558.533	2.814.220.034
10. Lợi nhuận chưa phân phối (TK 421)	420		(2.933.055.294.464)	(3.075.092.883.245)
11. Nguồn vốn đầu tư XDCB	421		-	-
12. Quỹ hỗ trợ sắp xếp doanh nghiệp (TK 417)	422		-	-
II. Nguồn kinh phí và quỹ khác	430	V.18	-	-
1. Nguồn kinh phí (TK 461)	432		-	-
2. Nguồn kinh phí đã hình thành TSCĐ	433		-	-
C. LỢI ÍCH CỦA CỔ ĐÔNG THIỂU SỐ:	500		1.664.225.625.077	1.777.545.191.491
TỔNG CỘNG NGUỒN VỐN (440 = A+B+C)	440		15.944.148.137.709	16.515.659.426.283

CHỈ TIÊU NGOÀI BẢNG CÂN ĐỐI KẾ TOÁN

ĐVT: Đồng

CHỈ TIÊU	MÃ SỐ	TM	SỐ CUỐI KỲ 31/12/2014	SỐ ĐẦU NĂM 01/01/2014
1. Tài sản thuê ngoài			-	-
2. Vật tư, hàng hoá nhận giữ hộ, nhận gia công			-	-
3. Hàng hoá nhận bán hộ, nhận ký gửi, ký cược			-	-
4. Nợ khó đòi đã xử lý			10.787.395.478	9.716.217.233
5. Ngoại tệ các loại (USD)			36.840.071	69.967.892
6. Ngoại tệ các loại (EUR)			-	8
7. Dự toán chi sự nghiệp, dự án			-	-

Hà Nội, ngày 12 tháng 02 năm 2015

Lập biểu



Bùi Hoàng Giang

Kế toán trưởng



Lưu Đức Hoàng

Tổng giám đốc



Nguyễn Anh Minh

BÁO CÁO KẾT QUẢ HOẠT ĐỘNG KINH DOANH

Quý 4 Năm 2014

Stt	Chỉ tiêu	Mã số	Thuyết minh	Quý		Lũy kế	
				Quý 4- 2014	Quý 4- 2013	Năm 2014	Năm 2013
1	Doanh thu bán hàng và cung cấp dịch vụ	01	VI.20	3.458.736.185.754	1.537.865.573.828	9.170.715.555.957	5.006.740.972.456
2	Các khoản giảm trừ	02		2.074.038.000	2.215.933.411	10.826.331.334	44.692.803.733
3	Doanh thu thuần về bán hàng và cung cấp dịch vụ	10		3.456.662.147.754	1.535.649.640.417	9.159.889.224.623	4.962.048.168.723
4	Giá vốn hàng bán	11	VI.21	3.305.947.170.888	1.112.470.209.661	8.785.849.008.482	4.907.781.647.528
5	Lợi nhuận gộp về bán hàng và cung cấp dịch vụ	20		150.714.976.866	423.179.430.756	374.040.216.141	54.266.521.195
6	Doanh thu hoạt động tài chính	21	VI.22	171.042.366.082	8.702.622.272	490.902.385.506	73.283.516.763
7	Chi phí hoạt động tài chính	22	VI.23	(91.149.575.106)	206.549.977.074	127.872.180.083	811.479.142.448
	<i>Trong đó: Chi phí Lãi vay</i>	23		40.259.240.724	174.490.857.345	117.332.430.043	472.406.567.290
8	Chi phí bán hàng	24	VI.24	12.886.114.503	4.247.097.431	17.254.661.478	16.884.051.758
9	Chi phí quản lý doanh nghiệp	25	VI.25	85.063.566.000	545.730.608.543	616.001.850.316	1.248.072.342.746
10	Lợi nhuận thuần từ hoạt động kinh doanh	30		314.957.237.551	(324.645.630.020)	103.813.909.770	(1.948.885.498.994)
11	Thu nhập khác	31	VI.26	51.830.769.205	248.441.423.616	102.980.234.908	286.270.903.157
12	Chi phí khác	32	VI.27	17.486.096.799	310.682.185.782	54.370.260.785	474.307.755.099
13	Lợi nhuận khác	40		34.344.672.406	(62.240.762.166)	48.609.974.123	(188.036.851.942)
14	Lãi/lỗ từ công ty liên doanh, liên kết	50		1.430.574.308	(4.237.525.304)	(10.245.317.224)	(21.820.633.478)
15	Tổng lợi nhuận kế toán trước thuế	60		350.732.484.265	(391.123.917.490)	142.178.566.669	(2.158.742.984.414)
16	Chi phí thuế thu nhập doanh nghiệp hiện hành	61	VI.27	10.988.311.078	13.982.076.595	43.637.536.529	30.952.622.411
17	Chi phí thuế thu nhập doanh nghiệp hoãn lại		VI.27	1.700.853.352	46.459.336.509	18.459.793.521	38.655.163.497
18	Lợi nhuận sau thuế thu nhập doanh nghiệp	70		338.043.319.835	(451.565.330.594)	80.081.236.619	(2.228.350.770.322)
18,1	Lợi ích của cổ đông thiểu số	71	V. 18	14.897.318.726	(228.374.181.292)	(38.020.863.128)	(605.619.103.728)
18,2	Lợi nhuận sau thuế thu nhập doanh nghiệp của cổ đông công ty mẹ	72		323.146.001.109	(223.191.149.302)	118.102.099.747	(1.622.731.666.594)
19	Lãi cơ bản trên cổ phiếu (*)	80				295	(4.057)

Hà Nội, ngày 12 tháng 02 năm 2015

Lập biểu




Bùi Hoàng Giang

Kế toán trưởng



Lưu Đức Hoàng



Tổng giám đốc

Nguyễn Anh Minh

BÁO CÁO LƯU CHUYỂN TIỀN TỆ
 (Theo phương pháp gián tiếp)
 Từ ngày 01/01/2014 đến ngày 31/12/2014


Chỉ tiêu	Mã số	Năm 2014	Năm 2013
I. LƯU CHUYỂN TIỀN TỪ HOẠT ĐỘNG KINH DOANH			
1. Lợi nhuận trước thuế	01	142.178.566.669	(2.158.742.984.414)
2. Điều chỉnh các khoản khác		-	-
Khấu hao tài sản cố định	02	98.511.854.083	208.428.977.253
Các khoản dự phòng	03	73.481.499.683	1.205.788.197.532
(Lãi)/lỗ chênh lệch tỷ giá hối đoái chưa thực hiện	04	(1.967.640.026)	(11.491.636.071)
(Lãi)/Lỗ từ hoạt động đầu tư	05	(112.938.864.414)	(38.611.990.305)
Chi phí lãi vay	06	69.957.966.466	454.402.187.209
3. Lợi nhuận kinh doanh trước thay đổi vốn lưu động	08	269.223.382.461	(340.227.248.796)
(Tăng) giảm các khoản phải thu	09	1.130.249.189.527	897.355.311.277
(Tăng) hàng tồn kho	10	(1.411.636.140.259)	(627.587.619.973)
doanh nghiệp phải nộp)	11	1.045.216.655.678	291.861.298.120
(Tăng)/Giảm chi phí trả trước	12	8.229.078.388	804.732.569.015
Tiền lãi vay đã trả	13	(94.789.063.449)	(211.097.548.963)
Thuế thu nhập doanh nghiệp đã nộp	14	(43.617.596.238)	(22.069.013.038)
Tiền thu khác từ hoạt động kinh doanh	15	57.465.200.000	2.458.498.300
Tiền chi khác cho hoạt động kinh doanh	16	(637.212.370.087)	(28.721.032.109)
Lưu chuyển tiền thuần từ hoạt động kinh doanh	20	323.128.336.021	766.705.213.833
II. LƯU CHUYỂN TIỀN TỪ HOẠT ĐỘNG ĐẦU TƯ			
1. Tiền chi mua sắm, xđựng TSCĐ và các TS dài hạn khác	21	(80.862.087.275)	(73.153.123.017)
2. Tiền thu từ thanh lý, nhượng bán TSCĐ và các TS dài hạn khác	22	8.017.501.654	257.789.430.549
3. Tiền chi cho vay, mua các công cụ nợ của đơn vị khác	23	-	(2.960.276.334)
4. Tiền thu hồi cho vay, bán lại các c.cụ nợ của đvị khác	24	1.254.000.000	50.000.000.000
5. Tiền chi đầu tư góp vốn vào đơn vị khác	25	-	(67.711.981.478)
6. Tiền thu hồi đầu tư góp vốn vào đơn vị khác	26	95.351.366.807	306.886.593.216
7. Tiền thu lãi cho vay, cổ tức và lợi nhuận được chia	27	65.403.247.015	56.483.886.867
Lưu chuyển tiền thuần từ hoạt động đầu tư	30	89.164.028.201	527.334.529.803
III. LƯU CHUYỂN TIỀN TỪ HOẠT ĐỘNG TÀI CHÍNH			
1. Tiền thu từ phát hành cổ phiếu, nhận vốn góp của chủ sở hữu	31	-	-
hành	32	-	-
3. Tiền vay ngắn hạn, dài hạn nhận được	33	1.805.847.797.433	1.824.946.718.053
4. Tiền chi trả nợ gốc vay	34	(1.937.928.828.329)	(2.226.848.630.369)
5. Tiền chi trả nợ thuê tài chính	35	(33.210.732.619)	(30.710.281.374)
6. Tiền cổ tức, lợi nhuận đã trả cho chủ sở hữu	36	(94.599.280.807)	-
Lưu chuyển tiền thuần từ hoạt động tài chính	40	(259.891.044.322)	(432.612.193.690)
Lưu chuyển tiền và tương đương tiền thuần trong kỳ (20+30+40)	50	152.401.319.900	861.427.549.946
Tiền và tương đương tiền đầu kỳ	60	1.597.774.161.145	736.104.188.896
Anh hưởng của thay đổi tỷ giá hối đoái quy đổi ngoại tệ	61	192.672.155	242.422.303
Tiền và tương đương tiền cuối kỳ (50+60+61)	70	1.750.368.153.200	1.597.774.161.145

Hà nội, ngày 12 tháng 02 năm 2015

Người lập biểu


Kế toán trưởng

Tổng giám đốc









Bùi Hoàng Giang

Lưu Đức Hoàng

Nguyễn Anh Minh

BẢN THUYẾT MINH BÁO CÁO TÀI CHÍNH

Năm 2014

I. ĐẶC ĐIỂM HOẠT ĐỘNG CỦA TỔNG CÔNG TY:

1. Hình thức sở hữu vốn:

Tổng Công ty được thành lập trên cơ sở cổ phần hoá Công ty Thiết kế và xây dựng Dầu khí, thành viên của Tập đoàn Dầu khí Quốc gia Việt Nam theo quyết định 532/QĐ-TTCB ngày 26/03/2004 của Bộ trưởng Bộ Công nghiệp (nay là Bộ Công Thương). Tại Nghị quyết số 3604/NQ-DKVN ngày 26/10/2007, Hội đồng quản trị Petro Việt Nam đã thông qua đề án chuyển đổi Công ty cổ phần Xây lắp Dầu khí thành Tổng Công ty cổ phần Xây lắp Dầu khí hoạt động theo mô hình Công ty mẹ, Công ty con và hoạt động theo mô hình này kể từ ngày 01/01/2008.

2. Cơ cấu tổ chức Tổng Công ty:

a. Các Công ty con Tổng Công ty năm cổ phần chi phối tại thời điểm 31/12/2014:

- Công ty Cổ phần Kết cấu kim loại và lắp máy Dầu khí (PVC MS)
- Công ty Cổ phần Xây dựng Công nghiệp và Dân Dụng Dầu khí (PVC IC)
- Công ty Cổ phần Xây lắp Đường ống bể chứa Dầu khí (PVC PT)
- Công ty CP Bất động sản Xây lắp Dầu khí Việt Nam (PVC Land)
- Công ty TNHH Du Lịch Dầu khí Thái Bình (PVC Thái Bình)
- Công ty CP Đầu tư hạ tầng & Đô thị Dầu khí (Petro land)
- Công ty CP Dầu khí Đông Đô (PVC Đông Đô)
- Công ty cổ phần Phát triển Đô thị Dầu khí (PVC Mekong)
- Công ty CP Đầu tư & Xây dựng Phú Đạt

b. Các Công ty liên doanh, liên kết của Tổng Công ty bao gồm:

- Công ty CP thiết kế quốc tế Heerim PVC
- Công ty CP cơ điện Dầu khí (PV E&C)
- Công ty Cổ phần đầu tư xây dựng và kinh doanh dịch vụ nhà ở Dầu khí (SSG)
- Công ty CP Trang trí nội thất Dầu khí (PVC - ID)
- Tổng Công ty CP Xây lắp Dầu khí Nghệ An (PVNC)
- Công ty Cổ phần thương mại Dầu khí Sông Đà (PVSD)
- Công ty Cổ phần Xây lắp Dầu khí Sài Gòn (PVC-SG)
- Công ty Cổ phần Xây lắp Dầu khí Hà Nội (PVC HN)
- Công ty Cổ phần Thi công cơ giới & Lắp máy Dầu khí (PVC ME)
- Công ty Cổ phần Xây lắp Dầu khí Miền Trung (PVC MT)
- Công ty CP Xây lắp dầu khí Thanh Hóa (PVC TH)
- Công ty Cổ phần Khách sạn Lam Kinh
- Công ty CP thương mại và truyền thông liên minh dầu khí
- Công ty CP Xây lắp dầu khí Duyên Hải (PVC_DH)

c. Tổng Công ty đầu tư dài hạn, góp vốn vào các công ty khác bao gồm:

- Công ty cổ phần Đầu tư bê tông Công nghệ cao Sopewaco
- Công ty CP Xây lắp Dầu khí PVC Trường Sơn
- Công ty CP đầu tư Xây lắp Dầu khí Kinh Bắc
- Công ty CP Xây lắp Dầu khí 4
- Công ty CP Xây lắp Dầu khí 2
- Công ty CP Xi măng Hạ Long
- Công ty CPĐT xây lắp khí IMICO
- Công ty Cổ phần bất động sản DKVN Petrowaco

3. Ngành nghề kinh doanh:

- Gia công chế tạo, lắp đặt các chân đế giàn khoan và các kết cấu kim loại khác;

- Thiết kế, chế tạo các bồn chứa xăng dầu, khí hóa lỏng, chứa nước, bồn chịu áp lực và hệ thống ống công nghệ;
- Sản xuất các sản phẩm cơ khí, chống ăn mòn kim loại, bảo dưỡng và sửa chữa các chân đế giàn khoan, tàu thuyền và các phương tiện nổi;
- Gia công ren ống, sản xuất khớp nối, đầu nối và các phụ kiện phục vụ trong lĩnh vực khoan, khai thác dầu khí, công nghiệp;
- Kinh doanh vật tư thiết bị xây dựng dầu khí;
- Khảo sát, thiết kế, tư vấn đầu tư xây dựng các công trình dân dụng, công nghiệp vừa và nhỏ;
- San lấp mặt bằng, xây dựng các công trình thủy lợi, đê kè bến cảng;
- Lắp đặt hệ thống máy móc thiết bị công nghệ, thiết bị điều khiển, tự động hóa trong các nhà máy công nghiệp;

- Lắp đặt các hệ thống đường dây tải điện đến 35KV, các hệ thống điện dân dụng và công nghiệp khác;
- Khoan phá đá nổ mìn, khai thác mỏ, sản xuất, kinh doanh vật liệu xây dựng;
- Khảo sát, duy tu, bảo dưỡng và sửa chữa các công trình dầu và khí ngoài biển và trên đất liền, các công trình dân dụng và công nghiệp;
- Sản xuất và kinh doanh bê tông thương phẩm;
- Đầu tư xây dựng, khai thác và quản lý chợ;
- Kinh doanh bất động sản: đầu tư xây dựng các khu công nghiệp, cơ sở hạ tầng giao thông, xây dựng đô thị, văn phòng, nhà ở, xây dựng các dự án hạ tầng, các công trình thủy lợi, đê kè, cảng sông, cảng biển, cầu đường, công trình dân dụng và công nghiệp, kinh doanh đô thị và văn phòng, siêu thị và nhà ở;
- Đầu tư xây dựng: Các nhà máy chế tạo cơ khí thiết bị phục vụ ngành Dầu khí; các nhà máy đóng tàu vận tải dầu, khí, hóa chất, nhà máy đóng giàn khoan; các nhà máy xi măng và sản xuất vật liệu xây dựng;
- Đầu tư công nghệ cao trong lĩnh vực xây dựng nhà cao tầng;
- Lắp đặt, duy tu, bảo dưỡng và sửa chữa các công trình dầu khí (ngoài khơi và trên biển), các chân đế giàn khoan, các kết cấu kim loại, các bồn bể chứa (xăng, dầu, khí hóa lỏng, nước); bình chịu áp lực và hệ thống công nghệ, các công trình dân dụng và công nghiệp;
- Tư vấn đầu tư xây dựng các công trình dầu khí, công trình dân dụng và công nghiệp;
- Đóng tàu vận tải dầu, khí, hóa chất;
- Đóng giàn khoan đất liền, ngoài biển;
- Chế tạo cơ khí chế tạo ngành Dầu khí, đóng tàu và kinh doanh cảng sông, cảng biển;
- Chế tạo và cung cấp các loại ống chống cần khoan, ống nối, khớp nối, đầu nối và các phụ kiện phục vụ trong lĩnh vực dầu khí, công nghiệp;
- Thi công xây dựng các công trình dầu khí (trên bờ, ngoài biển) các công trình công nghiệp và dân dụng, cảng sông, cảng biển;
- Thi công các công trình giao thông, thủy lợi;
- Sản xuất các sản phẩm công nghiệp (các nhà máy bê tông, thủy điện, điện khí);
- Sản xuất kinh doanh các sản phẩm cơ khí, các vật liệu xây dựng, khoan, phá đá, nổ mìn, khai thác mỏ, sản xuất công nghiệp (các nhà máy bê tông, thủy điện, điện khí);
- Vận chuyển dầu, khí hóa lỏng và hóa chất;
- Kinh doanh xuất nhập khẩu vật tư, thiết bị xây dựng dầu khí; thương mại và dịch vụ tổng hợp.

II. NIÊN ĐỘ KẾ TOÁN, ĐƠN VỊ TIỀN TỆ SỬ DỤNG TRONG KẾ TOÁN

1. Năm tài chính:

Năm tài chính của bắt đầu từ ngày 01 tháng 01 và kết thúc vào ngày 31 tháng 12 hàng năm.

2. Đơn vị tiền tệ sử dụng trong kế toán:

Đơn vị tiền tệ sử dụng trong kế toán là Đồng Việt Nam (VND).

III. CHUẨN MỰC VÀ CHẾ ĐỘ KẾ TOÁN ÁP DỤNG

1. Chế độ kế toán áp dụng:

Tổng công ty áp dụng Chế độ Kế toán Doanh nghiệp Việt Nam.

2. Hình thức kế toán áp dụng:

Cơ quan Tổng công ty sử dụng hình thức kế toán Chứng từ ghi sổ trên máy vi tính.

3. Tuyên bố về việc tuân thủ Chuẩn mực kế toán và Chế độ kế toán:

Ban Tổng Giám đốc đảm bảo đã tuân thủ đầy đủ yêu cầu của các chuẩn mực kế toán và chế độ kế toán doanh nghiệp Việt Nam hiện hành trong việc lập các báo cáo tài chính.

IV. CÁC CHÍNH SÁCH KẾ TOÁN ÁP DỤNG:

1. Cơ sở lập Báo cáo tài chính:

Báo cáo tài chính được trình bày theo nguyên tắc giá gốc và phù hợp với các chuẩn mực kế toán Việt Nam, hệ thống kế toán Việt Nam và các quy định hiện hành khác về kế toán tại Việt Nam.

2. Tiền và tương đương tiền:

Tiền và các khoản tương đương tiền bao gồm tiền mặt, tiền gửi ngân hàng, tiền đang chuyển và các khoản đầu tư ngắn hạn có thời hạn thu hồi hoặc đáo hạn không quá 3 tháng kể từ ngày mua, dễ dàng chuyển đổi thành một lượng tiền xác định cũng như không có nhiều rủi ro trong việc chuyển đổi.

3. Các khoản phải thu thương mại và phải thu khác:

Các khoản phải thu thương mại và các khoản phải thu khác được ghi nhận theo hóa đơn, chứng từ. Dự phòng phải thu khó đòi được lập dựa vào đánh giá về khả năng thu hồi của từng khoản nợ.

4. Hàng tồn kho:

Hàng tồn kho được xác định theo phương pháp giá gốc, trường hợp giá trị thuần có thể thực hiện được thấp hơn giá gốc thì phải tính theo giá trị thuần có thể thực hiện được. Giá gốc hàng tồn kho bao gồm chi phí nguyên vật liệu trực tiếp, chi phí nhân công trực tiếp và chi phí sản xuất chung nếu có để có được hàng tồn kho ở địa điểm và trạng thái hiện tại. Giá gốc của hàng tồn kho được xác định theo phương pháp bình quân gia quyền. Giá trị thuần có thể thực hiện được được xác định bằng giá bán ước tính trừ các chi phí để hoàn thành cùng chi phí tiếp thị, bán hàng và phân phối phát sinh.

5. Tài sản cố định hữu hình:

Tài sản cố định được thể hiện theo nguyên giá trừ hao mòn lũy kế. Nguyên giá tài sản cố định bao gồm toàn bộ các chi phí mà Công ty phải bỏ ra để có được tài sản cố định tính đến thời điểm đưa tài sản đó vào trạng thái sẵn sàng sử dụng. Các chi phí phát sinh sau ghi nhận ban đầu chỉ được ghi tăng nguyên giá tài sản cố định nếu các chi phí này chắc chắn làm tăng lợi ích kinh tế trong tương lai do sử dụng tài sản đó. Các chi phí không thỏa mãn điều kiện trên được ghi nhận là chi phí trong kỳ.

Khi tài sản cố định được bán hay thanh lý, nguyên giá và khấu hao lũy kế được xóa sổ và bất kỳ khoản lãi lỗ nào phát sinh do việc thanh lý đều được tính vào thu nhập hay chi phí trong kỳ.

Tài sản cố định được khấu hao theo phương pháp đường thẳng dựa trên thời gian hữu dụng ước tính phù hợp với hướng dẫn tại Thông tư số 203/2009/TT-BTC ngày 20 tháng 10 năm 2009 của Bộ Tài chính. Số năm khấu hao của các loại tài sản cố định như sau:

Loại tài sản	Số năm
Nhà cửa, vật kiến trúc	5 - 25
Máy móc, thiết bị	5 - 10
Thiết bị, phương tiện vận tải	5 - 7
Dụng cụ quản lý	3 - 7

6. Chi phí đi vay:

Chi phí đi vay được ghi nhận vào chi phí trong kỳ.

7. Chi phí trả trước ngắn hạn:

Công cụ, dụng cụ

Các công cụ, dụng cụ đã đưa vào sử dụng được phân bổ vào chi phí trong kỳ theo phương pháp đường thẳng.

8. Chi phí xây dựng cơ bản dở dang:

Các tài sản đang trong quá trình xây dựng phục vụ mục đích sản xuất, cho thuê, quản trị hoặc cho bất kỳ mục đích nào khác được ghi nhận theo giá gốc. Chi phí này bao gồm cả chi phí dịch vụ và chi phí lãi vay có liên quan phù hợp với chính sách của Tổng Công ty.

9. Chi phí trả trước dài hạn:

Chi phí trả trước dài hạn thể hiện giá trị còn lại của các khoản chi phí có thể mang lại lợi ích kinh tế trong tương lai cho Tổng công ty dài hơn 1 năm. Các khoản chi phí này được vốn hoá và được phân bổ vào kết quả hoạt động kinh doanh theo phương pháp đường thẳng dựa trên thời gian hữu dụng ước tính nhưng thời gian không quá 03 năm.

10. Đầu tư vào Công ty liên doanh, liên kết:

Các khoản đầu tư vào Công ty liên doanh, liên kết được hợp nhất trong báo cáo tài chính sử dụng phương pháp vốn chủ sở hữu. Các khoản góp vốn liên kết được trình bày trong bảng cân đối kế toán theo giá gốc được điều chỉnh theo những thay đổi trong phần vốn góp của Tổng công ty vào phần tài sản thuần của công ty liên kết sau ngày mua khoản đầu tư.

11. Lợi thế thương mại:

Lợi thế thương mại trên báo cáo tài chính hợp nhất là phần phụ trội giữa mức giá phí hợp nhất kinh doanh so với phần lợi ích của Tổng công ty trong tổng giá trị hợp lý của tài sản, công nợ và công nợ tiềm tàng của công ty con, công ty liên kết, hoặc đơn vị góp vốn liên doanh tại ngày thực hiện nghiệp vụ đầu tư. Lợi thế thương mại được coi là một loại tài sản vô hình, được tính khấu hao theo phương pháp đường thẳng trên thời gian hữu dụng ước tính của lợi thế kinh doanh đó là 10 năm.

12. Nguồn vốn kinh doanh - quỹ:

Nguồn vốn kinh doanh của Tổng Công ty là vốn góp của các cổ đông được ghi nhận theo số thực tế.

Các quỹ được trích lập và sử dụng theo Điều lệ Tổng công ty và Nghị quyết Đại hội đồng cổ đông thường niên.

13. Thuế thu nhập doanh nghiệp:

Tổng công ty có nghĩa vụ nộp thuế thu nhập doanh nghiệp với thuế suất 22% trên thu nhập chịu thuế.

Chi phí thuế thu nhập doanh nghiệp trong kỳ bao gồm thuế thu nhập hiện hành và thuế thu nhập hoãn lại.

14. Nguyên tắc chuyển đổi ngoại tệ:

Các nghiệp vụ phát sinh bằng ngoại tệ được chuyển đổi theo tỷ giá tại ngày phát sinh nghiệp vụ. Số dư các khoản mục tiền tệ có gốc ngoại tệ cuối kỳ được quy đổi theo tỷ giá tại ngày cuối kỳ.

Chênh lệch tỷ giá phát sinh trong kỳ và chênh lệch tỷ giá do đánh giá lại các khoản mục tiền tệ có gốc ngoại tệ cuối kỳ được ghi nhận vào thu nhập hoặc chi phí trong kỳ.

15. Nguyên tắc ghi nhận doanh thu:

Khi kết quả thực hiện hợp đồng xây dựng có thể được ước tính một cách đáng tin cậy, doanh thu được ghi nhận theo phương pháp tỷ lệ phần trăm hoàn thành. Doanh thu và chi phí liên quan đến hợp đồng được ghi nhận tương ứng với phần công việc đã hoàn thành tại ngày kết thúc kỳ kế toán, được tính bằng tỷ lệ % giữa chi phí phát sinh của phần việc đã hoàn thành tại thời điểm kết thúc kỳ kế toán so với tổng chi phí dự toán của Hợp đồng. Phần công việc phát sinh thêm, các khoản bồi thường được ghi nhận theo thoả thuận với khách hàng. Khi kết quả Hợp đồng xây dựng không thể được ước tính một cách đáng tin cậy, doanh thu chỉ được ghi nhận tương đương với phần chi phí của Hợp đồng đã phát sinh mà khả năng thu được là tương đối chắc chắn. Chi phí của Hợp đồng được ghi nhận là toàn bộ chi phí phát sinh trong kỳ. Khi tổng chi phí thực hiện Hợp đồng có thể vượt quá doanh thu của Hợp đồng, khoản lỗ ước tính được ghi nhận ngay vào chi phí trong kỳ.

V. THÔNG TIN BỔ SUNG CHO CÁC KHOẢN MỤC TRÌNH BÀY TRONG BẢNG CÂN ĐỐI KẾ TOÁN

1. Tiền và các khoản tương đương tiền:	Số cuối năm	Số đầu năm
1.1 Tiền mặt	7.728.693.324	9.424.348.195

TẬP ĐOÀN DẦU KHÍ QUỐC GIA VIỆT NAM
TỔNG CÔNG TY CỔ PHẦN XÂY LẮP DẦU KHÍ VIỆT NAM

Toà nhà CEO- Đường Phạm Hùng- Từ Liêm- Hà nội

Mẫu số B 09-DN

(Ban hành theo QĐ số 15/2006/QĐ-BTC.
 Ngày 20/03/2006 của Bộ trưởng BTC)

1 - Công ty mẹ PVC	2.202.710.388	1.351.139.408
2 - Xây lắp DK Hà Nội (PVCHN)	-	84.363.714
3 - Xây lắp DK Miền Trung (PVCMT)	-	146.121.728
4 - Xây Lắp ĐÔ, BB & Điện nước (PVCPT)	44.178.525	46.884.397
5 - Kết cấu kim loại và lắp máy DK(PVCMS)	339.883.685	1.338.446.647
6 - Xây dựng CN & D.Dụng DK (PVCIC)	1.652.354.051	136.321.750
7 - Thi công cơ giới Dầu khí (PVCME)	-	100.768.196
8 - CT CP Phát triển Đô thị Dầu khí (PVC - Mekong)	223.401.428	518.741.921
9 - CT CP Xây lắp DK Thanh Hoá (PVC-TH)	-	774.529.253
10 - CT CP BDS Xây lắp DK VN (PVC-Land)	1.231.820.703	2.684.050.310
11 - CT CP ĐT & Thương mại DK TB (PVC-Thái Bình)	103.464.221	643.719.256
12 - CT CP Dầu Khí Đông Đô (PVC Đông Đô)	179.436.228	128.177.032
13 - CT CP ĐT Hạ tầng & Đô thị DK (PetroLand)	1.689.367.173	988.249.750
14 - CT CP Khách sạn Lam Kinh	-	324.119.731
15 - CT CP Đầu tư & Xây dựng Phú Đạt	62.076.922	158.715.102
1.2 Tiền gửi ngân hàng	1.311.551.527.906	991.893.034.858
1 - Công ty mẹ PVC	881.194.548.658	644.912.732.503
2 - Xây lắp DK Hà Nội (PVCHN)	-	2.849.672.497
3 - Xây lắp DK Miền Trung (PVCMT)	-	7.414.978.648
4 - Xây Lắp ĐÔ, BB & Điện nước (PVCPT)	15.055.832.148	37.096.973.017
5 - Kết cấu kim loại và lắp máy DK(PVCMS)	116.506.854.368	117.763.543.405
6 - Xây dựng CN & D.Dụng DK (PVCIC)	273.584.804.080	167.756.768.721
7 - Thi công cơ giới Dầu khí (PVCME)	-	1.667.478.917
8 - CT CP Phát triển Đô thị Dầu khí (PVC - Mekong)	4.230.404.162	361.609.360
9 - CT CP Xây lắp DK Thanh Hoá (PVC-TH)	-	480.558.983
10 - CT CP BDS Xây lắp DK VN (PVC-Land)	25.265.219	20.631.506
11 - CT CP ĐT & Thương mại DK TB (PVC-Thái Bình)	6.249.154.861	4.445.369.915
12 - CT CP Dầu Khí Đông Đô (PVC Đông Đô)	398.433.268	316.597.582
13 - CT CP ĐT Hạ tầng & Đô thị DK (PetroLand)	13.136.291.927	4.637.118.150
14 - CT CP Khách sạn Lam Kinh	-	854.995.337
15 - CT CP Đầu tư & Xây dựng Phú Đạt	1.169.939.215	1.314.006.317
1.3 Tiền đang chuyển	-	11.222.175
1.4 Các khoản tương đương tiền	431.087.931.970	596.445.555.917
Trong đó:		
- Công ty mẹ PVC	70.000.000.000	339.031.400.328
- Xây lắp DK Miền Trung (PVCMT)	-	-
- Kết cấu kim loại và lắp máy DK(PVCMS)	267.800.000.000	193.000.000.000
- Thi công cơ giới Dầu khí (PVCME)	-	-
- Xây lắp DK Hà Nội (PVCHN)	-	-
- CT CP Xây dựng CN & D.Dụng DK (PVCIC)	75.000.000.000	-
- CT CP Dầu Khí Đông Đô (PVC Đông Đô)	-	-
- CT CP Phát triển Đô thị Dầu khí (PVC - Mekong)	3.043.000.000	-
- CT CP Xây lắp DK Thanh Hoá (PVC-TH)	-	120.000.000
- CT CP ĐT & Thương mại DK TB (PVC-Thái Bình)	-	-
- CT CP ĐT Hạ tầng & Đô thị DK (PetroLand)	12.723.463.825	34.041.528.322
- CT CP Khách sạn Lam Kinh	-	6.007.113.557

TẬP ĐOÀN DẦU KHÍ QUỐC GIA VIỆT NAM
TỔNG CÔNG TY CỔ PHẦN XÂY LẮP DẦU KHÍ VIỆT NAM

Toà nhà CEO- Đường Phạm Hùng- Từ Liêm- Hà nội

Mẫu số B 09-DN

(Ban hành theo QĐ số 15/2006/QĐ-BTC.
 Ngày 20/03/2006 của Bộ trưởng BTC)

- CT CP Đầu tư & Xây dựng Phú Đạt	2.521.468.145	24.245.513.710
Cộng:	1.750.368.153.200	1.597.774.161.145
2. Các khoản đầu tư tài chính ngắn hạn	Số cuối năm	Số đầu năm
Đầu tư chứng khoán ngắn hạn:	253.643.133.800	34.872.789.041
Đầu tư ngắn hạn khác	51.513.766.005	59.010.911.353
Cộng	305.156.899.805	93.883.700.394
Dự phòng giảm giá đầu tư ngắn hạn	(165.632.084.200)	(46.663.917.328)
Giá trị thuần của đầu tư tài chính ngắn hạn	139.524.815.605	47.219.783.066
Trong đó:		
- CT CP Thi công cơ giới & Lắp máy DK	-	3.225.304.894
- CT CP Thi công cơ giới & Lắp máy DK trích lập dự phòng giảm giá đầu tư ngắn hạn	-	(2.404.699.041)
- CT CP Kết cấu kim loại và lắp máy DK(PVCMS)	5.050.000.000	5.050.000.000
- Công ty mẹ đầu tư ngắn hạn	246.383.353.800	16.600.000.000
- Công ty mẹ trích lập dự phòng giảm giá đầu tư ngắn hạn	(160.632.084.200)	(13.885.000.000)
- PVC MS trích lập dự phòng giảm giá đầu tư ngắn hạn	(5.000.000.000)	(1.874.218.287)
- CT CP Khách sạn Lam Kinh	-	200.000.000
- Xây Lắp ĐÔ, BB & Điện nước (PVCPT)	15.440.846.060	-
- CT CP ĐT & Thương mại DK TB (PVC-Thái Bình)	-	-
- CT CP Xây lắp DK Thanh Hoá (PVC-TH) đầu tư	-	27.500.000.000
- CT CP Dầu Khí Đông Đô (PVC Đông Đô)	38.282.699.945	41.308.395.500
- CT CP Dầu khí Đông Đô (PVC Đông Đô) trích lập dự phòng giảm giá đầu tư ngắn hạn	-	(1.000.000.000)
- Bút toán điều chỉnh trên BCTC hợp nhất khoản dự phòng của PVC TH		(27.500.000.000)
3. Các khoản phải thu:	Số cuối năm	Số đầu năm
3.1 Phải thu của khách hàng sau loại trừ	2.042.185.552.109	1.308.381.956.461
3.2 Trả trước cho người bán sau loại trừ	2.601.014.628.855	2.896.497.620.343
3.3 Phải thu nội bộ	-	-
3.4 Phải thu theo tiến độ kế hoạch hợp đồng xây dựng	181.139.076.921	72.612.816.918
3.5 Các khoản phải thu khác	1.275.309.564.287	1.035.431.491.085
Cộng	6.099.648.822.172	5.312.923.884.807
Dự phòng phải thu khó đòi	(1.425.238.142.622)	(1.295.986.632.203)
Giá trị thuần của phải thu thương mại và phải thu khác	4.674.410.679.550	4.016.937.252.604
Trong đó:		
3.1. Phải thu khách hàng sau loại trừ công nợ nội bộ:		
1 - Công ty mẹ PVC	1.437.308.678.766	296.519.347.367
2 - Xây lắp DK Hà Nội (PVCHN)	-	24.319.643.120
3 - Xây lắp DK Miền Trung (PVCMT)	-	86.885.837.408
4 - Xây Lắp ĐÔ, BB & Điện nước (PVCPT)	26.548.712.198	173.599.455.691
5 - Kết cấu kim loại và lắp máy DK(PVCMS)	219.491.079.629	242.637.921.081
6 - Xây dựng CN & D.Dụng DK (PVCIC)	196.370.537.642	237.640.951.910

7 - Thi công cơ giới Dầu khí (PVCME)	-	38.080.949.817
8 - CT CP Phát triển Đô thị Dầu khí (PVC - Mekong)	24.711.683.195	30.493.456.088
9 - CT CP Xây lắp DK Thanh Hoá (PVC-TH)	-	3.959.075.473
10 - CT CP BDS Xây lắp DK VN (PVC-Land)	-	-
11 - CT CP ĐT & Thương mại DK TB (PVC-Thái Bình)	11.725.472.397	16.004.409.599
12 - CT CP Dầu Khí Đông Đô (PVC Đông Đô)	37.169.670.844	36.251.682.005
13 - CT CP ĐT Hạ tầng & Đô thị DK (PetroLand)	68.880.066.187	99.663.631.939
14 - CT CP Khách sạn Lam Kinh	-	4.120.258.501
15 - CT CP Đầu tư & Xây dựng Phú Đạt	19.979.651.251	18.205.336.462

Cộng **2.042.185.552.109** **1.308.381.956.461**

3.2. Trả trước cho người bán sau loại trừ công nợ nội bộ:

1 - Công ty mẹ PVC	2.416.857.447.412	2.370.380.110.445
2 - Xây lắp DK Hà Nội (PVCHN)	-	159.172.538.532
3 - Xây lắp DK Miền Trung (PVCMT)	-	19.235.329.282
4 - Xây Lắp ĐÔ, BB & Điện nước (PVCPT)	33.596.701.950	38.334.225.852
5 - Kết cấu kim loại và lắp máy DK(PVCMS)	7.342.681.193	1.567.197.071
6 - Xây dựng CN & D.Dụng DK (PVCIC)	10.817.946.293	2.701.305.136
7 - Thi công cơ giới Dầu khí (PVCME)	-	74.186.755.226
8 - CT CP Phát triển Đô thị Dầu khí (PVC - Mekong)	8.090.277.457	4.149.087.830
9 - CT CP Xây lắp DK Thanh Hoá (PVC-TH)	-	69.612.773.383
10 - CT CP BDS Xây lắp DK VN (PVC-Land)	58.164.047.887	57.615.993.542
11 - CT CP ĐT & Thương mại DK TB (PVC-Thái Bình)	38.271.835.401	78.518.058.182
12 - CT CP Dầu Khí Đông Đô (PVC Đông Đô)	5.504.076.997	12.493.112.902
13 - CT CP ĐT Hạ tầng & Đô thị DK (PetroLand)	19.992.778.330	7.211.052.597
14 - CT CP Khách sạn Lam Kinh	-	226.345.000
15 - CT CP Đầu tư & Xây dựng Phú Đạt	2.376.835.935	1.093.735.363

Cộng **2.601.014.628.855** **2.896.497.620.343**

3.5. Các khoản phải thu khác sau loại trừ công nợ nội bộ:

1 - Công ty mẹ PVC	1.001.474.286.312	774.087.505.475
2 - Xây lắp DK Hà Nội (PVCHN)	-	5.601.031.464
3 - Xây lắp DK Miền Trung (PVCMT)	-	2.051.493.770
4 - Xây Lắp ĐÔ, BB & Điện nước (PVCPT)	2.607.559.843	2.980.319.506
5 - Kết cấu kim loại và lắp máy DK(PVCMS)	3.793.676.270	4.947.125.178
6 - Xây dựng CN & D.Dụng DK (PVCIC)	8.273.020.801	7.698.955.556
7 - Thi công cơ giới Dầu khí (PVCME)	-	3.945.431.197
8 - CT CP Phát triển Đô thị Dầu khí (PVC - Mekong)	31.188.173.146	29.841.218.963
9 - CT CP Xây lắp DK Thanh Hoá (PVC-TH)	-	36.997.370.716
10 - CT CP BDS Xây lắp DK VN (PVC-Land)	22.687.035.916	22.737.533.918
11 - CT CP ĐT & Thương mại DK TB (PVC-Thái Bình)	100.295.750.283	100.253.477.286
12 - CT CP Dầu Khí Đông Đô (PVC Đông Đô)	7.857.262.049	8.997.163.019
13 - CT CP ĐT Hạ tầng & Đô thị DK (PetroLand)	96.180.159.520	31.374.588.897
14 - CT CP Khách sạn Lam Kinh	-	3.190.549.819
15 - CT CP Đầu tư & Xây dựng Phú Đạt	952.640.147	727.726.321

Cộng **1.275.309.564.287** **1.035.431.491.085**

	Số cuối năm	Số đầu năm
4. Hàng tồn kho		
4.1 Hàng mua đang đi đường	-	-
4.2 Nguyên liệu, vật liệu	74.696.057.638	41.317.154.974
4.3 Công cụ, dụng cụ	8.545.967.585	8.429.612.509
4.4 Chi phí sản xuất, kinh doanh dở dang	4.137.399.945.245	3.677.553.377.552
4.5 Thành phẩm tồn kho	167.630.198	30.058.684.082
4.6 Hàng hoá tồn kho	534.110.362.946	567.135.737.606
4.7 Hàng gửi đi bán	-	-
Cộng	4.754.919.963.612	4.324.494.566.723
Dự phòng giảm giá hàng tồn kho	(215.837.656.137)	(262.937.916.499)
Tổng cộng:	4.539.082.307.475	4.061.556.650.224
Trong đó:		
4.1. Hàng mua đang đi đường	-	-
4.2. Nguyên liệu, vật liệu	74.696.057.638	41.317.154.974
1 - Công ty mẹ PVC	6.305.969.195	-
2 - Xây lắp DK Hà Nội (PVCHN)	-	-
3 - Xây lắp DK Miền Trung (PVCMT)	-	1.539.364.629
4 - Xây Lắp ĐÔ, BB & Điện nước (PVCPT)	2.030.159.708	2.324.623.833
5 - Kết cấu kim loại và lắp máy DK(PVCMS)	15.415.827.535	1.283.405.706
6 - Xây dựng CN & D.Dụng DK (PVCIC)	46.312.957.740	27.555.494.432
7 - Thi công cơ giới Dầu khí (PVCME)	-	2.789.288.141
8 - CT CP Phát triển Đô thị Dầu khí (PVC - Mekong)	2.300.893.263	3.104.089.560
9 - CT CP Xây lắp DK Thanh Hoá (PVC-TH)	-	19.517.273
10 - CT CP BDS Xây lắp DK VN (PVC-Land)	-	-
11 - CT CP ĐT & Thương mại DK TB (PVC-Thái Bình)	2.144.182.229	2.044.797.398
12 - CT CP Dầu Khí Đông Đô (PVC Đông Đô)	-	-
13 - CT CP ĐT Hạ tầng & Đô thị DK (PetroLand)	186.067.968	123.140.836
14 - CT CP Khách sạn Lam Kinh	-	533.433.166
15 - CT CP Đầu tư & Xây dựng Phú Đạt	-	-
4.3. Công cụ, dụng cụ	8.545.967.585	8.429.612.509
1 - Công ty mẹ PVC	-	-
2 - Xây lắp DK Hà Nội (PVCHN)	-	727.065.576
3 - Xây lắp DK Miền Trung (PVCMT)	-	741.591.344
4 - Xây Lắp ĐÔ, BB & Điện nước (PVCPT)	1.037.194.435	913.179.145
5 - Kết cấu kim loại và lắp máy DK(PVCMS)	6.387.627.197	3.322.013.449
6 - Xây dựng CN & D.Dụng DK (PVCIC)	85.840.000	10.006.835
7 - Thi công cơ giới Dầu khí (PVCME)	-	1.611.315.947
8 - CT CP Phát triển Đô thị Dầu khí (PVC - Mekong)	630.395.925	733.122.237
9 - CT CP Xây lắp DK Thanh Hoá (PVC-TH)	-	2.676.000
10 - CT CP BDS Xây lắp DK VN (PVC-Land)	-	-
11 - CT CP ĐT & Thương mại DK TB (PVC-Thái Bình)	358.474.227	257.340.168
12 - CT CP Dầu Khí Đông Đô (PVC Đông Đô)	-	-
13 - CT CP ĐT Hạ tầng & Đô thị DK (PetroLand)	46.435.801	1.114.134
14 - CT CP Khách sạn Lam Kinh	-	110.187.674
15 - CT CP Đầu tư & Xây dựng Phú Đạt	-	-

4.4. Chi phí sản xuất, kinh doanh dở dang	4.137.399.945.245	3.677.553.377.552
1 - Công ty mẹ PVC	2.412.365.674.683	1.063.294.910.135
2 - Xây lắp DK Hà Nội (PVCHN)	-	308.182.273.489
3 - Xây lắp DK Miền Trung (PVCMT)	-	135.377.991.224
4 - Xây Lắp ĐỒ, BB & Điện nước (PVCPT)	117.719.824.446	231.190.962.486
5 - Kết cấu kim loại và lắp máy DK(PVCMS)	93.047.292.219	82.274.236.513
6 - Xây dựng CN & D.Dụng DK (PVCIC)	244.344.081.801	257.019.532.409
7 - Thi công cơ giới Dầu khí (PVCME)	-	493.129.165.253
8 - CT CP Phát triển Đô thị Dầu khí (PVC - Mekong)	25.267.345.451	40.077.023.046
9 - CT CP Xây lắp DK Thanh Hoá (PVC-TH)	-	100.626.525.643
10 - CT CP BDS Xây lắp DK VN (PVC-Land)	337.946.090.866	299.233.424.424
11 - CT CP ĐT & Thương mại DK TB (PVC-Thái Bình)	44.022.863.757	45.036.683.695
12 - CT CP Dầu Khí Đông Đô (PVC Đông Đô)	411.093.371	411.093.371
13 - CT CP ĐT Hạ tầng & Đô thị DK (PetroLand)	715.099.666.561	717.736.675.933
14 - CT CP Khách sạn Lam Kinh	-	-
15 - CT CP Đầu tư & Xây dựng Phú Đạt	8.519.798.276	13.504.559.334
Điều chỉnh giảm hàng tồn kho do các đơn vị đã hạch toán xác định KQKD khi hạch toán TK 337.	138.656.213.814	(109.541.679.403)
4.5. Thành phẩm tồn kho	167.630.198	30.058.684.082
1 - Công ty mẹ PVC	-	-
2 - Xây lắp DK Hà Nội (PVCHN)	-	-
3 - Xây lắp DK Miền Trung (PVCMT)	-	2.841.259.774
4 - Xây Lắp ĐỒ, BB & Điện nước (PVCPT)	-	-
5 - Kết cấu kim loại và lắp máy DK(PVCMS)	-	-
6 - Xây dựng CN & D.Dụng DK (PVCIC)	-	-
7 - Thi công cơ giới Dầu khí (PVCME)	-	-
8 - CT CP Phát triển Đô thị Dầu khí (PVC - Mekong)	167.630.198	193.569.939
9 - CT CP Xây lắp DK Thanh Hoá (PVC-TH)	-	21.438.271.231
10 - CT CP BDS Xây lắp DK VN (PVC-Land)	-	-
11 - CT CP ĐT & Thương mại DK TB (PVC-Thái Bình)	-	-
12 - CT CP Dầu Khí Đông Đô (PVC Đông Đô)	-	-
13 - CT CP ĐT Hạ tầng & Đô thị DK (PetroLand)	-	-
14 - CT CP Khách sạn Lam Kinh	-	-
15 - CT CP Đầu tư & Xây dựng Phú Đạt	-	5.585.583.138
Điều chỉnh giảm hàng tồn kho do tính toán khoản lợi nhuận chưa thực hiện các đơn vị thành viên	-	-
4.6. Hàng hoá tồn kho	534.110.362.946	567.135.737.606
1 - Công ty mẹ PVC	-	-
2 - Kết cấu kim loại và lắp máy DK(PVCMS)	10.118.246.047	11.301.235.852
3 - Xây dựng CN & D.Dụng DK (PVCIC)	31.818.181.818	31.818.181.818
4 - Xây lắp DK Miền Trung (PVCMT)	-	-
5 - CT CP Xây lắp DK Thanh Hoá (PVC-TH)	-	-
6 - CT CP ĐT Hạ tầng & Đô thị DK (PetroLand)	122.813.359.105	189.386.285.065
7 - CT CP Phát triển Đô thị Dầu khí (PVC - Mekong)	254.823.679.886	220.519.508.667
8 - CT CP Dầu Khí Đông Đô (PVC Đông Đô)	108.729.821.739	113.708.090.841
9 - CT CP Khách sạn Lam Kinh	-	402.435.363
10 - CT CP Đầu tư & Xây dựng Phú Đạt	5.807.074.351	-

4.7. Hàng hoá gửi đi bán	-	-
1 - CT CP Máy thiết bị Dầu khí(PV-Machino)		-
Cộng	4.754.919.963.612	4.324.494.566.723
Dự phòng giảm giá hàng tồn kho:	(215.837.656.137)	(262.937.916.499)
- Công ty mẹ PVC	(54.892.257.240)	(54.403.290.603)
- PVC MT	-	(39.977.849.901)
- PVC PT	(60.253.653.006)	(37.432.624.034)
- PVC MS	(451.241.253)	(51.765.258)
- PVC Land	(12.049.342.853)	(12.049.342.853)
- PVC Mekong	(5.551.251.345)	(37.008.342.303)
- PVC Đông Đô	(23.419.584.092)	(23.817.645.910)
- Các bút toán điều chỉnh bổ sung dự phòng hàng tồn kho	(59.220.326.348)	(58.197.055.637)
5. Tài sản ngắn hạn khác	Số cuối năm	Số đầu năm
Chi phí trả trước ngắn hạn	19.635.399.170	15.654.056.743
Thuế giá trị gia tăng được khấu trừ	284.869.410.045	178.332.557.044
Thuế và các khoản khác phải thu Nhà nước	39.405.240.584	38.202.087.041
Tài sản ngắn hạn khác	141.528.800.562	1.177.261.160.942
Cộng	485.438.850.361	1.409.449.861.770
6. Thuế GTGT được khấu trừ:	Số cuối năm	Số đầu năm
Thuế GTGT được khấu trừ đầu kỳ	178.332.557.045	153.208.469.502
Thuế GTGT còn được khấu trừ cuối năm	284.869.410.045	178.332.557.045
Các khoản thuế nộp thừa cho Nhà nước:	39.405.240.584	38.202.087.041
- Thuế GTGT đầu ra	-	-
- Thuế TNDN	38.632.061.035	37.484.386.261
- Thuế Doanh thu	-	-
- Thuế Tài nguyên	783.720	783.720
- Thuế TN cá nhân	772.395.829	716.917.060
- Phí, lệ phí và các loại thuế khác	-	-
Cộng	324.274.650.629	216.534.644.086
7. Tài sản ngắn hạn khác	Số cuối năm	Số đầu năm
7.1 Tài sản thiếu chờ xử lý	-	2.625.195.215
7.2 Tạm ứng	53.605.582.338	139.552.769.861
7.3 Thẻ chấp ký quỹ ký cược ngắn hạn	87.923.218.224	1.035.083.195.866
Cộng	141.528.800.562	1.177.261.160.942
Trong đó:		
7.2. Tạm ứng:		
1 - Công ty mẹ PVC	9.218.884.162	6.475.650.070
2 - Xây lắp DK Hà Nội (PVCHN)	-	8.375.107.017
3 - Xây lắp DK Miền Trung (PVCMT)	-	15.969.812.001
4 - Xây Lắp ĐÔ, BB & Điện nước (PVCPT)	4.054.378.191	5.865.449.540
5 - Kết cấu kim loại và lắp máy DK(PVCMS)	1.765.011.805	1.417.403.288
6 - Xây dựng CN & D.Dụng DK (PVCIC)	3.914.330.085	3.602.521.319
7 - Thi công cơ giới Dầu khí (PVCME)	-	48.770.974.621
8 - CT CP Phát triển Đô thị Dầu khí (PVC - Mekong)	7.630.806.040	4.171.933.899

TẬP ĐOÀN DẦU KHÍ QUỐC GIA VIỆT NAM
TỔNG CÔNG TY CỔ PHẦN XÂY LẮP DẦU KHÍ VIỆT NAM

Toà nhà CEO- Đường Phạm Hùng- Từ Liêm- Hà nội

Mẫu số B 09-DN

(Ban hành theo QĐ số 15/2006/QĐ-BTC.
 Ngày 20/03/2006 của Bộ trưởng BTC)

9 - CT CP Xây lắp DK Thanh Hoá (PVC-TH)	-	16.803.898.705
10 - CT CP BDS Xây lắp DK VN (PVC-Land)	8.191.441.579	9.600.538.916
11 - CT CP ĐT & Thương mại DK TB (PVC-Thái Bình)	6.236.479.220	8.556.948.284
12 - CT CP Dầu Khí Đông Đô (PVC Đông Đô)	2.778.140.640	4.674.152.306
13 - CT CP ĐT Hạ tầng & Đô thị DK (PetroLand)	3.733.042.965	3.231.807.964
14 - CT CP Khách sạn Lam Kinh	-	211.108.866
15 - CT CP Đầu tư & Xây dựng Phú Đạt	6.083.067.651	1.825.463.065
Cộng	53.605.582.338	139.552.769.861

7.3. Thẻ chấp ký quỹ ký cược ngắn hạn

1 - Công ty mẹ PVC	80.809.501.065	1.032.000.322.068
2 - Xây lắp DK Hà Nội (PVCHN)	-	-
3 - Xây lắp DK Miền Trung (PVCMT)	-	5.348.008
4 - Xây Lắp ĐÔ, BB & Điện nước (PVCPT)	-	-
5 - Kết cấu kim loại và lắp máy DK(PVCMS)	-	-
6 - Xây dựng CN & D.Dụng DK (PVCIC)	6.971.000.000	-
7 - Thi công cơ giới Dầu khí (PVCME)	-	2.489.344.000
8 - CT CP Phát triển Đô thị Dầu khí (PVC - Mekong)	-	72.881.790
9 - CT CP Xây lắp DK Thanh Hoá (PVC-TH)	-	-
10 - CT CP BDS Xây lắp DK VN (PVC-Land)	-	-
11 - CT CP ĐT & Thương mại DK TB (PVC-Thái Bình)	-	-
12 - CT CP Dầu Khí Đông Đô (PVC Đông Đô)	-	-
13 - CT CP ĐT Hạ tầng & Đô thị DK (PetroLand)	142.717.159	515.300.000
14 - CT CP Khách sạn Lam Kinh	-	-
15 - CT CP Đầu tư & Xây dựng Phú Đạt	-	-
Cộng	87.923.218.224	1.035.083.195.866

TẬP ĐOÀN DẦU KHÍ QUỐC GIA VIỆT NAM
TỔNG CÔNG TY CỔ PHẦN XÂY LẬP DẦU KHÍ VIỆT NAM
Toà nhà CEO- Đường Phạm Hùng- Từ Liêm- Hà nội

8. Các khoản đầu tư tài chính dài hạn:

	Số lượng	Số cuối năm	Số lượng	Số đầu năm
8.1 Đầu tư vào công ty con:	193.493.216	1.979.830.238.563	255.694.477	2.602.593.949.645
1 - Công ty CP Xây lắp Dầu khí Miền Trung			7.650.000	76.500.000.000
2 - Công ty CP Xây lắp Dầu khí Hà Nội			10.750.000	107.500.000.000
3 - Công ty CP Xây lắp Bể chứa Dầu khí	10.200.000	102.000.000.000	10.200.000	102.000.000.000
4 - Công ty CP Xây dựng DD&CN Dầu khí	15.300.000	153.000.000.000	15.300.000	153.000.000.000
5 - Công ty CP Kết cấu KL và lắp máy Dầu khí	25.385.111	253.851.110.000	25.385.111	253.851.110.000
6 - Công ty CP Thi công cơ giới Dầu khí			20.000.000	200.000.000.000
7 - Công ty CP phát triển Đô thị Dầu khí (PVC Mekong)	15.000.000	153.532.000.000	15.000.000	153.532.000.000
8 - Công ty CP Bất động sản Xây lắp Dầu khí Việt Nam (PVC Land)	19.060.000	203.793.940.000	19.060.000	203.793.940.000
9 - Công ty CP Đầu tư xây lắp Dầu khí Thanh Hoá			7.560.000	75.600.000.000
10 - CT CP ĐT & Thương mại DK TB (PVC- Thái Bình)	32.500.000	325.000.000.000	32.500.000	325.000.000.000
11 - Công ty CP Đầu tư hạ tầng và Đô thị Dầu khí (PetroLand)	36.014.630	367.502.605.998	36.014.630	367.502.605.998
12 - CT CP Dầu Khí Đông Đô (PVC Đông Đô)	17.433.475	195.150.582.565	18.012.975	201.637.505.565
13 Công ty CP ĐT&XD Phú Đạt	22.600.000	226.000.000.000	22.600.000	226.000.000.000
14 - Công ty CP Khách sạn lam Kinh			15.661.761	156.676.788.082

	Số lượng	Số cuối năm	Số lượng	Số đầu năm
8.2 Đầu tư vào công ty liên kết, liên doanh	89.898.900	264.161.625.662	39.188.900	305.506.012.527
a. Hoạt động đầu tư góp vốn liên doanh:				
- Công ty Liên doanh Vietubes (30%)				
+ Tăng đầu tư vào Vietubes (theo PP VCSH)				
b. Hoạt động đầu tư vào công ty liên kết:		264.161.625.662		305.506.012.527
- Công ty CP Đầu tư hạ tầng và Đô thị Dầu khí				
+ Tăng đầu tư vào các công ty liên doanh, liên kết		(625.313.819.471)		(132.146.694.631)
+ Giảm đầu tư vào các công ty liên doanh, liên kết		(6.713.461.922)		(2.002.031.897)
- Công ty CP thiết kế quốc tế Heerim PVC	374.000	3.740.000.000	374.000	3.740.000.000
- Công ty CP Cơ điện Dầu khí	260.000	2.600.000.000	260.000	2.600.000.000
- Công ty CP Xây lắp Dầu khí Miền Trung	7.350.000	73.500.000.000		
- Công ty cổ phần đầu tư xây dựng và kinh doanh dịch vụ nhà ở Dầu khí- SSG	10.000.000	100.000.000.000	10.000.000	100.000.000.000
- Công ty CP Thi công cơ giới Dầu khí	20.000.000	200.000.000.000		
- Công ty CP Xây lắp Dầu khí Hà Nội	10.750.000	107.500.000.000		
- Công ty CP Đầu tư xây lắp Dầu khí Thanh Hoá	7.560.000	75.600.000.000		

TẬP ĐOÀN DẦU KHÍ QUỐC GIA VIỆT NAM
TỔNG CÔNG TY CỔ PHẦN XÂY LẮP DẦU KHÍ VIỆT NAM

Tòa nhà CEO- Đường Phạm Hùng- Từ Liêm- Hà nội

- Công ty CP Khách sạn lam Kinh	7.700.000	77.000.000.000		
Công ty CP Trang trí nội thất Dầu khí (PVC - ID)	2.000.000	20.000.000.000	2.000.000	20.000.000.000
- Công ty CP Xây lắp dầu khí Hải Phòng (PVC_HP)				
- Tổng Công ty CP Xây lắp DK Nghệ An - PVNC	5.000.000	55.000.000.000	5.000.000	55.000.000.000
Công ty CP ĐT&XD Phú Đạt				
Công ty CP Đầu tư Xây lắp Dầu khí Sài Gòn (PVC - SG).	9.164.900	83.848.907.055	9.164.900	86.819.907.055
- Công ty cổ phần thiết bị nội ngoại thất Dầu khí (PVC Metal)				
- CT CP Đầu tư Xây lắp DK Hoà Bình				
- Cty Cp thương mại dầu khí sông đà	3.000.000	30.000.000.000	3.000.000	30.000.000.000
- CT CP đầu tư Xây lắp DK Kinh Bắc			2.350.000	35.163.540.000
- Công ty cổ phần Xây lắp Dầu khí Thanh Hóa đầu tư				
- Công ty cổ phần Xây lắp Dầu khí Miền Trung đầu tư vào CT Hòa Cầm				
- Công ty CP Xây lắp Dầu khí Hà Nội đầu tư CTCP PT Nhà HN				20.801.292.000
- Công ty CP Thi công cơ giới Dầu khí đầu tư				15.130.000.000
- Công ty CP bê tông dự ứng lực Fecon				
- Công ty CP Xây lắp Dầu khí PVC Trường Sơn			300.000	3.000.000.000
- Cty CP đầu tư xây lắp Dầu khí Duyên Hải (PVC Duyên Hải)	6.390.000	63.900.000.000	6.390.000	63.900.000.000
- Công ty CP thương mại và truyền thông liên minh dầu khí	350.000	3.500.000.000	350.000	3.500.000.000
	Số lượng	Số cuối năm	Số lượng	Số đầu năm
8.3 Đầu tư dài hạn khác		518.101.721.584		829.456.824.273
- Công ty CP ĐTXD Dầu khí Sông Hồng (Nha Trang)				
- Công ty CP ĐT&PT đô thị IDICO Nam Long Sơn			13.236.005	136.068.065.000
- Công ty CP ĐTXD Sông Hồng (Hà Nội) (ICG)			216.128	2.447.988.800
- Công ty CP sản xuất bê tông công nghệ cao Sopewaco	1.020.000	10.200.000.000	1.020.000	10.200.000.000
- Công ty CP đầu tư Xây dựng Hồng Hà Dầu khí			1.200.000	13.200.000.000
- Công ty CP Xi măng Hạ Long	14.730.000	147.300.000.000	14.730.000	147.300.000.000
- Công ty CP Xây lắp Dầu khí 4	250.000	2.500.000.000	250.000	2.500.000.000
- Cty CPĐT xây lắp khí IMICO	1.250.000	12.500.000.000	1.250.000	12.500.000.000
- Công ty CP bê tông dự ứng lực Fecon			3.750.000	37.500.000.000
- Công ty CP BĐS Điện lực Dầu khí (CT cổ phần Địa ốc Dầu khí)			7.000.000	86.100.000.000
- Cty CP thương mại và XD Thái Hà (CT CP Xây lắp Dầu khí 2)	279.500	2.795.000.000	279.500	2.795.000.000
- CT CP đầu tư Xây lắp DK Kinh Bắc	2.350.000	23.500.000.000		

TẬP ĐOÀN DẦU KHÍ QUỐC GIA VIỆT NAM
TỔNG CÔNG TY CỔ PHẦN XÂY LẬP DẦU KHÍ VIỆT NAM
Toà nhà CEO- Đường Phạm Hùng- Từ Liêm- Hà nội

- Công ty cổ phần Xây lắp Dầu khí Miền Trung đầu tư vào PVIN	-	-	-	-
- Công ty CP Đầu tư Xây dựng Vinaconex-PVC			3.000.000	30.000.000.000
- Công ty Cổ phần bất động sản DKVN Petrowaco	1.465.500	16.764.968.199	1.465.500	16.764.968.199
- Công ty cổ phần Xây dựng Dân dụng & Công nghiệp Dầu khí đầu tư PVCME đầu tư		35.134.290.000		2.940.000.000
PVC Land đầu tư		57.000.000.000		20.000.000.000
PVC Đông Đô đầu tư		166.007.463.385		57.000.000.000
Petro Land đầu tư		36.000.000.000		175.546.512.274
PVCMS đầu tư		-		68.194.290.000
PVC Mekong đầu tư		5.400.000.000		-
PVC Hà Nội đầu tư vào CT CP Xây lắp điện Dầu khí				5.400.000.000
- Công ty CP Xây lắp Dầu khí PVC Trường Sơn	300.000	3.000.000.000		3.000.000.000
Phú đạt đầu tư		-		-
8.4 Dự phòng giảm giá đầu tư tài chính dài hạn		(2.324.193.339)		(228.160.227.495)
Cộng (Mục 8.2, 8.3& 8.4)		779.939.153.907		906.802.609.305

TẬP ĐOÀN DẦU KHÍ QUỐC GIA VIỆT NAM
TỔNG CÔNG TY CỔ PHẦN XÂY LẬP DẦU KHÍ VIỆT NAM
Toà nhà CEO- Đường Phạm Hùng- Từ Liêm- Hà nội

9. Tăng, giảm tài sản cố định hữu hình

Khoản mục	Nhà cửa, VKT	Máy móc thiết bị	Phương tiện VT truyền dẫn	Thiết bị dụng cụ quản lý	TSCĐ khác	Tổng cộng
Nguyên giá TSCĐ hữu hình:						
Số dư đầu năm	1.500.554.110.282	793.683.191.108	236.098.115.305	55.570.864.504	8.149.921.777	2.594.056.202.976
- Mua trong năm	3.294.537.273	7.990.161.726	8.851.027.274	2.559.435.350	-	22.695.161.623
- Đầu tư xây dựng CB hoàn thành	25.445.341.013	393.868.073	6.262.727.273	-	-	32.101.936.359
- Tăng do trao đổi, điều động, hợp nhất tài sản...	3.672.092.440	165.907.074	876.494.082	1.040.099.397	-	5.754.592.993
- Tăng khác	2.017.943.300	641.876.768	4.028.987.300	115.859.183	-	6.804.666.551
- Chuyển sang bất động sản đầu tư	-	-	-	-	-	-
- Giảm do thiếu hụt	-	-	-	-	-	-
- Thanh lý, nhượng bán	-	9.289.269.942	14.880.312.812	1.183.846.043	271.863.636	25.625.292.433
- Giảm khác do trao đổi tài sản, điều động, hợp nhất tài sản...	310.395.429.069	499.125.944.523	93.952.819.058	13.935.538.041	6.574.418.423	923.984.149.114
- Giảm khác	3.332.167.866	1.476.328.986	1.621.263.097	3.671.308.933	-	10.101.068.882
Số dư cuối năm	1.221.256.427.373	292.983.461.298	145.662.956.267	40.495.565.417	1.303.639.718	1.701.702.050.073
Giá trị hao mòn lũy kế:						
Số dư đầu năm	100.181.710.611	328.758.468.623	144.402.501.160	37.890.254.742	5.773.142.243	617.006.077.379
- Khấu hao trong năm	46.451.181.675	35.288.997.522	21.477.492.459	5.331.038.622	549.848.212	109.098.558.490
- Tăng do trao đổi, điều động, hợp nhất tài sản...	406.161.693	491.944.461	492.398.754	-	-	1.390.504.908
- Tăng khác	1.559.642.860	2.511.961.540	3.224.903.583	-	-	7.296.507.983
- Chuyển sang bất động sản đầu tư	-	-	-	-	-	-
- Giảm do thiếu hụt	-	-	-	-	-	-
- Thanh lý, nhượng bán	14.843.782.622	24.314.091.624	11.039.281.912	944.763.282	426.072.774	51.567.992.214
- Giảm khác do trao đổi, điều động, hợp nhất tài sản...	8.851.987.798	182.489.327.212	59.291.621.994	7.140.543.863	4.907.396.463	262.680.877.330

TẬP ĐOÀN DẦU KHÍ QUỐC GIA VIỆT NAM
TỔNG CÔNG TY CỔ PHẦN XÂY LẬP DẦU KHÍ VIỆT NAM
Toà nhà CEO- Đường Phạm Hùng- Từ Liêm- Hà Nội

- Giảm khác	1.902.818.956	-	422.292.740	2.952.603.282	-	5.277.714.978
Số dư cuối năm	123.000.107.463	160.247.953.310	98.844.099.310	32.183.382.937	989.521.218	415.265.064.238
Giá trị còn lại của TSCĐ HH						-
- Tại ngày đầu năm	1.400.372.399.671	464.924.722.485	91.695.614.145	17.680.609.762	2.376.779.534	1.977.050.125.597
- Tại ngày cuối năm	1.098.256.319.910	132.735.507.988	46.818.856.957	8.312.182.480	314.118.500	1.286.436.985.835

10. Tăng, giảm tài sản cố định thuế tài chính

Khoản mục	Máy móc thiết bị	Phương tiện VT truyền dẫn	Thiết bị dụng cụ quản lý	TSCĐ khác	Tổng cộng
Nguyên giá TSCĐ thuế TC					
Số dư đầu năm	43.065.231.329	64.283.331.680	2.029.180.909	-	109.377.743.918
- Thuê tài chính trong năm	1.007.980.909	11.554.249.953	-	-	12.562.230.862
- Mua lại TSCĐ thuế tài chính	-	-	-	-	-
- Trả lại TSCĐ thuế tài chính	13.272.868.273	6.478.050.000	2.029.180.909	-	21.780.099.182
Số dư cuối năm	30.800.343.965	69.359.531.633	-	-	100.159.875.598
Giá trị hao mòn lũy kế					
Số dư đầu năm	14.081.975.229	15.271.888.295	918.451.768	-	30.272.315.292
- Khấu hao trong năm	3.941.251.892	7.715.729.110	-	-	11.656.981.002
- Mua lại TSCĐ thuế tài chính	-	-	-	-	-
- Trả lại TSCĐ thuế tài chính	4.965.612.994	6.195.101.799	(181.340.210)	-	-
Số dư cuối năm	13.057.614.127	16.792.515.606	1.099.791.978	-	30.949.921.711
Giá trị còn lại của TSCĐ thuế TC					
- Tại ngày đầu năm	28.983.256.100	49.011.443.385	1.110.729.141	-	79.105.428.626
- Tại ngày cuối năm	17.742.729.838	52.567.016.027	(1.099.791.978)	-	69.209.953.887

TẬP ĐOÀN DẦU KHÍ QUỐC GIA VIỆT NAM
TỔNG CÔNG TY CỔ PHẦN XÂY LẬP DẦU KHÍ VIỆT NAM
 Toà nhà CEO- Đường Phạm Hùng- Từ Liêm- Hà Nội

11. Tăng, giảm tài sản cố định vô hình

Khoản mục	Quyền sử dụng đất	Bản quyền, bằng sáng chế	Nhãn hiệu hàng hóa	Phần mềm máy vi tính	TSCĐ vô hình khác	Tổng cộng
Nguyên giá TSCĐ vô hình	-	-	-	-	-	-
Số dư đầu năm	384.427.958.454	25.000.000	-	32.322.267.948	30.000.000	416.805.226.402
- Mua trong năm	-	-	-	1.904.820.615	-	1.904.820.615
- Tạo ra từ nội bộ doanh nghiệp	-	-	-	-	-	-
- Tăng do hợp nhất kinh doanh	-	-	-	-	-	-
- Tăng khác	-	-	-	(1.083.333)	-	(1.083.333)
- Thanh lý, nhượng bán, giảm khác	-	25.000.000	-	3.711.591.242	-	3.736.591.242
Số dư cuối năm	384.427.958.454	-	-	30.514.413.988	30.000.000	414.972.372.442
Giá trị hao mòn lũy kế						
Số dư đầu năm	1.817.057.662	10.961.771	-	11.227.559.432	30.000.000	13.085.578.865
- Khấu hao trong năm	471.157.693	-	-	3.980.017.181	-	4.451.174.874
- Tăng do hợp nhất kinh doanh	-	-	-	-	-	-
- Tăng khác	-	-	-	-	-	-
- Thanh lý, nhượng bán	-	10.961.771	-	1.252.380.829	-	1.263.342.600
- Giảm khác	-	-	-	241.816.380	-	241.816.380
Số dư cuối năm	2.288.215.355	-	-	13.713.379.404	30.000.000	16.031.594.759
Giá trị còn lại của TSCĐ VH						
- Tại ngày đầu năm	382.610.900.792	14.038.229	-	21.094.708.516	-	403.719.647.537
- Tại ngày cuối năm	382.139.743.099	-	-	16.801.034.584	-	398.940.777.683

TẬP ĐOÀN DẦU KHÍ QUỐC GIA VIỆT NAM
TỔNG CÔNG TY CỔ PHẦN XÂY LẬP DẦU KHÍ VIỆT NAM
Toà nhà CEO- Đường Phạm Hùng- Từ Liêm- Hà nội

12. Tăng giảm bất động sản đầu tư

Khoản mục		Quyền sử dụng đất	Nhà	Nhà và quyền sử dụng đất	Cơ sở hạ tầng	Số cuối năm
Số dư đầu năm	-	65.847.211.668	165.588.565.100	-	-	231.435.776.768
- Mua trong năm	-	-	15.096.502.638	-	-	15.096.502.638
- Tạo ra từ nội bộ doanh nghiệp	-	-	-	-	-	-
- Tăng do hợp nhất kinh doanh	-	-	(1.698.973.971)	-	-	(1.698.973.971)
- Tăng khác	-	-	-	-	-	-
- Thanh lý, nhượng bán, giảm khác	-	29.703.900.809	104.421.063.126	-	-	134.124.963.935
Số dư cuối năm	-	36.143.310.859	74.565.030.641	-	-	110.708.341.500
Giá trị hao mòn lũy kế	-	-	-	-	-	-
Số dư đầu năm	-	2.413.141.779	8.984.947.009	-	-	11.398.088.788
- Khấu hao trong năm	-	235.988.883	2.214.251.561	-	-	2.450.240.444
- Tăng do hợp nhất kinh doanh	-	-	-	-	-	-
- Tăng khác	-	-	-	-	-	-
- Thanh lý, nhượng bán	-	-	924.479.247	-	-	924.479.247
- Giảm khác	-	-	7.926.729.361	-	-	7.926.729.361
Số dư cuối năm	-	2.649.130.662	2.347.989.962	-	-	4.997.120.624
Giá trị còn lại của BĐS Đầu tư						
- Tại ngày đầu năm	-	63.434.069.889	156.603.618.091	-	-	220.037.687.980
- Tại ngày cuối năm	-	33.494.180.197	72.217.040.679	-	-	105.711.220.876

TẬP ĐOÀN DẦU KHÍ QUỐC GIA VIỆT NAM
TỔNG CÔNG TY CỔ PHẦN XÂY LẮP DẦU KHÍ VIỆT NAM

Toà nhà CEO- Đường Phạm Hùng- Từ Liêm- Hà nội

13. Chi phí XDCB dở dang:	Số cuối năm	Số đầu năm
1 - Công ty mẹ PVC	121.322.496.397	205.924.179.205
2 - Xây lắp DK Hà Nội (PVCHN)	-	37.050.008.098
3 - Xây lắp DK Miền Trung (PVCMT)	-	229.949.191
4 - Xây Lắp ĐÔ, BB & Điện nước (PVCPT)	189.784.000	2.956.438.553
5 - Kết cấu kim loại và lắp máy DK(PVCMS)	17.636.851.868	15.500.924.814
6 - Xây dựng CN & D.Dụng DK (PVCIC)	177.549.658.832	178.442.088.706
7 - Thi công cơ giới Dầu khí (PVCME)	-	5.510.105.876
8 - CT CP Phát triển Đô thị Dầu khí (PVC - Mekong)	112.629.237	598.251.891
9 - CT CP Xây lắp DK Thanh Hoá (PVC-TH)	-	60.445.173.668
10 - CT CP BDS Xây lắp DK VN (PVC-Land)	-	-
11 - CT CP ĐT & Thương mại DK TB (PVC-Thái Bình)	41.906.453.339	26.097.551.813
12 - CT CP Dầu khí Đông Đô (PVC Đông Đô)	180.344.469.146	180.051.245.834
13 - CT CP ĐT Hạ tầng & Đô thị DK (PetroLand)	383.893.986.236	363.548.549.609
14 - CT CP Khách sạn Lam Kinh	-	-
15 - CT CP Đầu tư & Xây dựng Phú Đạt	-	-
Cộng	922.956.329.055	1.076.354.467.258
14. Chi phí trả trước dài hạn:	Số cuối năm	Số đầu năm
Chi phí trả trước dài hạn	293.983.495.201	328.782.736.227
Các khoản chi phí khác chờ phân bổ vào chi phí trong kỳ		
Cộng	293.983.495.201	328.782.736.227
15. Nợ ngắn hạn	Số cuối năm	Số đầu năm
15.1 Vay và nợ ngắn hạn	1.981.161.079.086	2.475.624.309.971
15.2 Phải trả cho người bán	2.437.602.153.555	1.397.759.001.913
15.3 Người mua trả tiền trước	5.611.454.976.694	6.278.386.150.284
15.4 Thuế và các khoản phải nộp cho Nhà nước	102.955.952.466	92.652.964.378
15.5 Phải trả người lao động	121.207.194.616	77.136.200.777
15.6 Chi phí phải trả	723.628.532.987	839.266.656.590
15.7 Phải trả nội bộ	-	-
15.8 Phải trả theo tiến độ kế hoạch hợp đồng xây dựng	-	-
15.9 Các khoản phải trả, phải nộp khác	1.128.927.602.304	1.302.493.899.243
15.10 Dự phòng phải trả ngắn hạn	-	-
15.11 Quỹ khen thưởng, phúc lợi	1.743.908.564	7.162.655.284
Cộng	12.108.681.400.272	12.470.481.838.440
15.1. Các khoản vay nợ ngắn hạn		
Vay ngắn hạn	1.981.161.079.086	2.475.624.309.971
a. Vay ngắn hạn NH	1.780.228.314.799	2.112.662.763.573
b. Vay Cty tài chính	0	48.563.059.336
c. Vay Ngắn hạn Ocean Bank	0	-
d. Nợ dài hạn đến hạn trả	200.932.764.287	314.398.487.062
e. Vay đối tượng khác	-	-
15.2. Phải trả người bán		
1 - Công ty mẹ PVC	1.594.303.526.845	236.179.402.671

W
Y
V
Z

TẬP ĐOÀN DẦU KHÍ QUỐC GIA VIỆT NAM
TỔNG CÔNG TY CỔ PHẦN XÂY LẮP DẦU KHÍ VIỆT NAM

Toà nhà CEO- Đường Phạm Hùng- Từ Liêm- Hà nội

2 - Xây lắp DK Hà Nội (PVCHN)	-	183.073.114.631
3 - Xây lắp DK Miền Trung (PVCMT)	-	116.781.765.489
4 - Xây Lắp ĐÔ, BB & Điện nước (PVCPT)	92.327.910.295	92.278.992.816
5 - Kết cấu kim loại và lắp máy DK(PVCMS)	138.376.648.997	122.721.289.347
6 - Xây dựng CN & D.Dụng DK (PVCIC)	345.578.940.623	200.857.352.519
7 - Thi công cơ giới Dầu khí (PVCME)	-	119.722.141.698
8 - CT CP Phát triển Đô thị Dầu khí (PVC - Mekong)	76.035.352.050	81.089.708.359
9 - CT CP Xây lắp DK Thanh Hoá (PVC-TH)	-	52.622.136.063
10 - CT CP BDS Xây lắp DK VN (PVC-Land)	10.229.627.381	8.038.578.841
11 - CT CP ĐT & Thương mại DK TB (PVC-Thái Bình)	133.307.425.432	135.326.743.859
12 - CT CP Dầu khí Đông Đô (PVC Đông Đô)	16.281.381.630	11.988.144.880
13 - CT CP ĐT Hạ tầng & Đô thị DK (PetroLand)	26.118.952.486	28.883.017.907
14 - CT CP Khách sạn Lam Kinh	-	5.097.392.754
15 - CT CP Đầu tư & Xây dựng Phú Đạt	5.042.387.816	3.099.220.079
Cộng	2.437.602.153.555	1.397.759.001.913

15.3. Người mua trả tiền trước

1 - Công ty mẹ PVC	4.909.297.989.144	5.368.504.054.094
2 - Xây lắp DK Hà Nội (PVCHN)	-	63.588.646.105
3 - Xây lắp DK Miền Trung (PVCMT)	-	13.070.819.873
4 - Xây Lắp ĐÔ, BB & Điện nước (PVCPT)	25.806.949.633	96.761.236.899
5 - Kết cấu kim loại và lắp máy DK(PVCMS)	216.967.936.437	250.803.628.795
6 - Xây dựng CN & D.Dụng DK (PVCIC)	66.273.225.783	154.147.782.223
7 - Thi công cơ giới Dầu khí (PVCME)	-	39.518.971.805
8 - CT CP Phát triển Đô thị Dầu khí (PVC - Mekong)	17.595.298.742	32.786.409.890
9 - CT CP Xây lắp DK Thanh Hoá (PVC-TH)	-	764.000
10 - CT CP BDS Xây lắp DK VN (PVC-Land)	19.100.000.000	18.323.349.117
11 - CT CP ĐT & Thương mại DK TB (PVC-Thái Bình)	36.791.315.746	139.742.600
12 - CT CP Dầu khí Đông Đô (PVC Đông Đô)	62.496.798.213	2.880.463.636
13 - CT CP ĐT Hạ tầng & Đô thị DK (PetroLand)	257.125.462.996	235.753.580.805
14 - CT CP Khách sạn Lam Kinh	-	69.344.000
15 - CT CP Đầu tư & Xây dựng Phú Đạt	-	2.037.356.442
Cộng	5.611.454.976.694	6.278.386.150.284

15.4. Thuế và các khoản phải nộp cho Nhà nước

1 - Công ty mẹ PVC	4.213.366.142	1.853.043.021
2 - Xây lắp DK Hà Nội (PVCHN)	-	-
3 - Xây lắp DK Miền Trung (PVCMT)	-	755.212.025
4 - Xây Lắp ĐÔ, BB & Điện nước (PVCPT)	21.479.585.897	9.603.910.529
5 - Kết cấu kim loại và lắp máy DK(PVCMS)	15.677.662.783	22.933.181.285
6 - Xây dựng CN & D.Dụng DK (PVCIC)	22.369.214.062	9.771.854.775
7 - Thi công cơ giới Dầu khí (PVCME)	-	287.477.093
8 - CT CP Phát triển Đô thị Dầu khí (PVC - Mekong)	20.224.432.642	17.033.470.998
9 - CT CP Xây lắp DK Thanh Hoá (PVC-TH)	-	2.928.055.293

TẬP ĐOÀN DẦU KHÍ QUỐC GIA VIỆT NAM
TỔNG CÔNG TY CỔ PHẦN XÂY LẮP DẦU KHÍ VIỆT NAM

Toà nhà CEO- Đường Phạm Hùng- Từ Liêm- Hà nội

10 - CT CP BDS Xây lắp DK VN (PVC-Land)	342.717.255	334.617.939
11 - CT CP ĐT & Thương mại DK TB (PVC-Thái Bình)	1.149.848.635	518.949.600
12 - CT CP Dầu khí Đông Đô (PVC Đông Đô)	613.758.667	973.701.911
13 - CT CP ĐT Hạ tầng & Đô thị DK (PetroLand)	15.973.825.332	25.291.769.515
14 - CT CP Khách sạn Lam Kinh	-	335.252.678
15 - CT CP Đầu tư & Xây dựng Phú Đạt	911.541.051	32.467.716

Cộng **102.955.952.466** **92.652.964.378**

Trong đó:

<i>Thuế giá trị gia tăng phải nộp cuối kỳ</i>	<i>73.159.765.227</i>	<i>67.782.597.840</i>
<i>Thuế thu nhập doanh nghiệp phải nộp cuối kỳ</i>	<i>13.927.320.218</i>	<i>13.900.129.641</i>
<i>Thuế thu nhập cá nhân</i>	<i>8.734.384.105</i>	<i>5.291.797.327</i>
<i>Thuế xuất nhập khẩu</i>	<i>-</i>	<i>-</i>
<i>Các loại thuế khác</i>	<i>7.134.482.916</i>	<i>5.678.439.570</i>

15.5. Phải trả người lao động

1 - Công ty mẹ PVC	37.417.231.466	16.993.010.333
2 - Xây lắp DK Hà Nội (PVCHN)	-	5.101.362.065
3 - Xây lắp DK Miền Trung (PVCMT)	-	849.100.268
4 - Xây Lắp ĐÔ, BB & Điện nước (PVCPT)	14.627.427.988	8.375.869.592
5 - Kết cấu kim loại và lắp máy DK(PVCMS)	50.978.804.679	17.858.047.493
6 - Xây dựng CN & D.Dụng DK (PVCIC)	15.019.875.323	9.598.419.907
7 - Thi công cơ giới Dầu khí (PVCME)	-	6.681.960.054
8 - CT CP Phát triển Đô thị Dầu khí (PVC - Mekong)	646.590.457	2.466.311.903
9 - CT CP Xây lắp DK Thanh Hoá (PVC-TH)	-	1.629.157.693
10 - CT CP BDS Xây lắp DK VN (PVC-Land)	535.644.823	379.855.163
11 - CT CP ĐT & Thương mại DK TB (PVC-Thái Bình)	410.921.594	3.951.973.080
12 - CT CP Dầu khí Đông Đô (PVC Đông Đô)	642.292.635	400.112.804
13 - CT CP ĐT Hạ tầng & Đô thị DK (PetroLand)	875.053.710	1.147.922.979
14 - CT CP Khách sạn Lam Kinh	-	1.549.108.172
15 - CT CP Đầu tư & Xây dựng Phú Đạt	53.351.941	153.989.271

Cộng **121.207.194.616** **77.136.200.777**

15.6. Chi phí phải trả

1 - Công ty mẹ PVC	362.606.223.398	188.086.451.208
2 - Xây lắp DK Hà Nội (PVCHN)	-	16.414.694.735
3 - Xây lắp DK Miền Trung (PVCMT)	-	65.273.067.427
4 - Xây Lắp ĐÔ, BB & Điện nước (PVCPT)	22.088.836.999	44.502.996.595
5 - Kết cấu kim loại và lắp máy DK(PVCMS)	41.380.647.038	35.857.813.499
6 - Xây dựng CN & D.Dụng DK (PVCIC)	31.593.440.544	41.543.307.994
7 - Thi công cơ giới Dầu khí (PVCME)	-	189.416.731.818
8 - CT CP Phát triển Đô thị Dầu khí (PVC - Mekong)	19.252.825.311	5.629.719.314
9 - CT CP Xây lắp DK Thanh Hoá (PVC-TH)	-	4.810.888.528
10 - CT CP BDS Xây lắp DK VN (PVC-Land)	69.215.054.089	75.859.822.149
11 - CT CP ĐT & Thương mại DK TB (PVC-Thái Bình)	16.555.587.218	4.553.143.337
12 - CT CP Dầu khí Đông Đô (PVC Đông Đô)	32.835.213.163	32.739.188.377

TẬP ĐOÀN DẦU KHÍ QUỐC GIA VIỆT NAM
TỔNG CÔNG TY CỔ PHẦN XÂY LẮP DẦU KHÍ VIỆT NAM

Toà nhà CEO- Đường Phạm Hùng- Từ Liêm- Hà nội

13 - CT CP ĐT Hạ tầng & Đô thị DK (PetroLand)	128.100.705.227	133.731.273.391
14 - CT CP Khách sạn Lam Kinh	-	-
15 - CT CP Đầu tư & Xây dựng Phú Đạt	-	847.558.218
Cộng	723.628.532.987	839.266.656.590
15.7. Phải trả nội bộ	Số cuối năm	Số đầu năm
Cộng:	-	-
15.9. Các khoản phải trả phải nộp khác:		
1 - Công ty mẹ PVC	779.694.595.375	900.770.621.401
2 - Xây lắp DK Hà Nội (PVCHN)	-	51.080.193.813
3 - Xây lắp DK Miền Trung (PVCMT)	-	2.877.061.084
4 - Xây Lắp ĐÔ, BB & Điện nước (PVCPT)	22.386.840.820	10.854.050.511
5 - Kết cấu kim loại và lắp máy DK(PVCMS)	3.067.408.897	1.250.858.985
6 - Xây dựng CN & D.Dụng DK (PVCIC)	8.497.813.672	3.387.831.755
7 - Thi công cơ giới Dầu khí (PVCME)	-	114.472.756.643
8 - CT CP Phát triển Đô thị Dầu khí (PVC - Mekong)	65.521.613.168	58.851.709.196
9 - CT CP Xây lắp DK Thanh Hoá (PVC-TH)	-	56.171.129.357
10 - CT CP BDS Xây lắp DK VN (PVC-Land)	99.104.799.106	52.210.474.218
11 - CT CP ĐT & Thương mại DK TB (PVC-Thái Bình)	2.491.093.418	1.316.378.467
12 - CT CP Dầu khí Đông Đô (PVC Đông Đô)	68.580.943.797	69.882.838.968
13 - CT CP ĐT Hạ tầng & Đô thị DK (PetroLand)	75.170.909.087	86.798.884.485
14 - CT CP Khách sạn Lam Kinh	-	567.702.442
15 - CT CP Đầu tư & Xây dựng Phú Đạt	4.411.584.964	4.472.784.078
Cộng	1.128.927.602.304	1.414.965.275.403
Tài sản thừa chờ giải quyết	25.675.646	32.404.182
Kinh phí công đoàn	3.964.988.548	6.358.926.397
Bảo hiểm xã hội, Bảo hiểm y tế	4.754.495.231	12.468.271.636
Bảo hiểm thất nghiệp	414.881.387	1.320.475.186
Phải trả về cổ phần hóa	-	-
Phải trả, phải nộp khác	1.119.767.561.492	1.282.313.821.842
Trong đó:		
TK 1385- Phải thu về CPH	-	-
TK 1388- Phải thu khác	30.472.333.609	383.862.767
TK 141- Tạm ứng	-	-
TK 3388- Phải trả, phải nộp khác	1.089.295.227.883	1.281.929.959.075
Cộng	1.128.927.602.304	1.302.493.899.243
16 Nợ dài hạn	Số cuối năm	Số đầu năm
16.1 Phải trả dài hạn người bán	-	2.620.062.581
16.2 Phải trả dài hạn nội bộ	-	-
16.3 Phải trả dài hạn khác	74.993.038.488	44.073.423.303
16.4 Vay và nợ dài hạn	500.352.667.968	1.022.329.166.252
16.5 Thuế thu nhập hoãn lại phải trả	8.542.391.943	11.325.744.022
16.6 Dự phòng trợ cấp mất việc làm	-	-

TẬP ĐOÀN DẦU KHÍ QUỐC GIA VIỆT NAM
TỔNG CÔNG TY CỔ PHẦN XÂY LẮP DẦU KHÍ VIỆT NAM

Toà nhà CEO- Đường Phạm Hùng- Từ Liêm- Hà nội

16.7 Dự phòng phải trả dài hạn	14.974.116.585	9.321.372.703
16.8 Doanh thu chưa thực hiện	351.389.791.969	96.767.694.049
Cộng	950.252.006.953	1.186.437.462.910
Trong đó:		
16.4. Vay và nợ dài hạn		
- Công ty mẹ vay dài hạn của PVFC	6.264.525.008	27.809.212.328
- CT CP Xây lắp Dầu khí Miền Trung	0	-
- CT CP Thi công cơ giới Dầu khí	0	48.648.024.108
- CT CP Xây lắp DK Hà nội	0	1.193.343.020
- CT CP Kết cấu kim loại & lắp máy	291.640.086.862	174.738.724.284
- CT CP Đường ống bể chứa Dầu khí	3.537.444.000	9.483.396.614
- CT CP XD Dân dụng & Công nghiệp Dầu khí	0	-
- CT CP Xây lắp DK Thanh Hoá (PVC-TH)	0	308.030.254.505
- CT CP BDS Xây lắp DK VN (PVC-Land)	0	95.000.000.000
- CT CP ĐT & Thương mại DK TB (PVC-Thái Bình)	36.698.810.583	49.585.597.680
- CT CP Dầu khí Đông Đô (PVC Đông Đô)	0	9.192.414.814
- CT CP ĐT Hạ tầng & Đô thị DK (PetroLand)	162.211.801.515	298.648.198.899
- CT CP Khách sạn Lam Kinh	0	-
- CT CP Đầu tư & Xây dựng Phú Đạt	0	-
Cộng	500.352.667.968	1.022.329.166.252
16.6. Quỹ trợ cấp mất việc làm		
Quỹ trợ cấp mất việc làm các năm trước chuyển sang	-	-
Quỹ trợ cấp mất việc làm trích trong năm	-	-
Cộng	-	-
16.7. Dự phòng phải trả dài hạn khác	297.707.365	297.707.365

TẬP ĐOÀN DẦU KHÍ QUỐC GIA VIỆT NAM
TỔNG CÔNG TY CỔ PHẦN XÂY LẬP DẦU KHÍ VIỆT NAM

Tăng 2- Tọa nhỏ H1TC- 239 Xuân Thủy- Cầu Giấy- Hà Nội

17. Vốn chủ sở hữu:

a. Bảng đối chiếu biến động của Vốn chủ sở hữu	Vốn góp	Thặng dư vốn cổ phần	Vốn khác của chủ sở hữu	Cổ phiếu quỹ	CL đánh giá lại tài sản	CL tỷ giá hối đoái	Quỹ đầu tư phát triển	Quỹ dự phòng tài chính	Quỹ khác thuộc vốn chủ sở hữu	Nguồn kinh phí	Lợi nhuận sau thuế chưa phân phối	Tổng cộng
	1	2	3	4	5	6	7	8	9	10	11	
A												
Số dư đầu năm trước	4.000.000.000,000	-	3.063.276.245	(3.494.133.407)	-	-	79.774.784.387	63.450.190.982	2.818.417.732	-	(1.297.499.192.388)	1.611.465.737.426
*1. Tăng trong năm nay:				141.596.747	-	-	11.397.775.051	4.322.395.819	-	-	(1.557.636.869.658)	(1.541.775.102.041)
- Hợp nhất các công ty (Số dư các quỹ, LN của các đơn vị)												
- Nhận vốn góp trong năm												
- Kết chuyển các quỹ												
- Lãi trong năm nay												
- Mua cổ phiếu quỹ												
- Phân phối lợi nhuận												
- Tặng khác				141.596.747			11.397.775.051	4.322.395.819			65.094.796.936	80.956.564.553
*2. Giảm vốn trong năm nay												
- Lỗ trong năm nay												
- Trả cổ tức												
- Chi trợ cấp, chi thăm, viếng, hiếu hỉ, lễ tết,...												
- Giảm LN chưa thực hiện												
- Chi quỹ												
- Giảm khác												
- Lợi ích cổ đông thiểu số												
Số dư cuối năm trước- đầu năm nay	4.000.000.000,000	150.826.415	3.063.276.245	(3.352.536.660)	-	-	91.172.559.438	67.590.297.630	2.814.220.034	6.450.000	(3.075.092.883.252)	1.081.194.933.435
*1. Tăng trong năm nay:				489.740.862			2.434.744.160	425.445.785	-	-	328.664.622.109	332.171.829.331
- Hợp nhất các công ty (Số dư các quỹ, LN của các đơn vị)												
- Nhận vốn góp trong năm												
- Kết chuyển các quỹ												
- Lãi trong năm nay												
- Mua cổ phiếu quỹ												
- Phân phối lợi nhuận												
- Tặng khác				489.740.862			2.434.744.160	425.445.785				2.434.744.160
*2. Giảm vốn trong năm nay												
- Lỗ trong năm nay												
- Trả cổ tức												
- Chi trợ cấp, chi thăm, viếng, hiếu hỉ, lễ tết,...												
- Giảm LN chưa thực hiện												
- Chi quỹ												
- Giảm khác												
- Lợi ích cổ đông thiểu số												
Số dư cuối năm nay	4.000.000.000,000	150.826.415	3.063.276.245	(2.862.795.798)	-	-	89.723.527.593	61.816.006.883	2.153.558.533	-	(2.933.055.294.464)	1.220.989.105.407

TẬP ĐOÀN DẦU KHÍ QUỐC GIA VIỆT NAM
TỔNG CÔNG TY CỔ PHẦN XÂY LẮP DẦU KHÍ VIỆT NAM
Toà nhà CEO- Đường Phạm Hùng- Từ Liêm- Hà nội

b. Chi tiết vốn đầu tư của chủ sở hữu	Cuối kỳ (31/12/14)	Đầu kỳ (01/01/14)
Vốn đầu tư của Nhà nước(Tập đoàn DKVN) (54,54%)	2.181.733.331.000	2.181.733.331.000
Vốn góp cổ đông (45,46%)	1.818.266.669.000	1.818.266.669.000
Cộng	4.000.000.000.000	4.000.000.000.000

c. Các giao dịch về vốn với các chủ sở hữu và phân phối cổ tức, lợi nhuận:	Cuối kỳ (31/12/14)	Đầu kỳ (01/01/14)
- Vốn đầu tư của chủ sở hữu:		
+ Vốn góp đầu năm	4.000.000.000.000	4.000.000.000.000
+ Vốn góp tăng trong năm	-	-
+ Vốn góp giảm trong năm	-	-
+ Vốn góp cuối năm	4.000.000.000.000	4.000.000.000.000
- Cổ tức, lợi nhuận đã chia		

d. Cổ tức	Cuối kỳ (31/12/14)	Đầu kỳ (01/01/14)
Cổ tức đã công bố sau ngày kết thúc năm tài chính:		
- Cổ tức của cổ phiếu thường:		
- Cổ tức của cổ phiếu ưu đãi:		
Cổ tức của cổ phiếu ưu đãi lũy kế chưa được ghi nhận:		

đ. Cổ phiếu	Cuối kỳ (31/12/14)	Đầu kỳ (01/01/14)
- Số lượng cổ phiếu được phép phát hành	400.000.000	400.000.000
- Số lượng cổ phiếu đã được phát hành và góp vốn đầy đủ		
+ <i>Cổ phiếu thường</i>	400.000.000	400.000.000
+ <i>Cổ phiếu ưu đãi</i>		
- Số lượng cổ phiếu đang lưu hành		
+ <i>Cổ phiếu thường</i>	400.000.000	400.000.000
+ <i>Cổ phiếu ưu đãi</i>		
* Mệnh giá cổ phiếu đang lưu hành:	10.000	10.000

e. Quỹ khác thuộc vốn chủ sở hữu	Cuối kỳ (31/12/14)	Đầu kỳ (01/01/14)
- Quỹ đầu tư và phát triển	89.723.527.593	91.172.559.438
- Quỹ dự phòng tài chính	61.816.006.883	62.590.297.630
- Nguồn vốn đầu tư xây dựng cơ bản		
- Quỹ khác thuộc vốn chủ sở hữu	2.153.558.533	2.814.220.034
- Quỹ khen thưởng + Phúc lợi		-
- Quỹ khen thưởng, phúc lợi tạo thành tài sản		

f. Mục đích trích lập quỹ đầu tư phát triển, quỹ dự phòng tài chính và quỹ khác thuộc vốn chủ sở hữu:

- Quỹ đầu tư phát triển được dùng để bổ sung vốn điều lệ của Công ty.

- Quỹ dự phòng tài chính được dùng để:

- + Bù đắp những tổn thất, thiệt hại về tài sản, công nợ không đòi được xảy ra trong quá trình kinh doanh;
- + Bù đắp khoản lỗ của Công ty theo quyết định của Hội đồng quản trị

18. Thuế thu nhập doanh nghiệp:

18.1. Tổng lợi nhuận kế toán trước thuế: 142.178.566.669 (2.158.742.984.413)

Thuế thu nhập doanh nghiệp hoãn lại

18.2. Chi phí thuế thu nhập doanh nghiệp 43.637.536.529 30.952.622.411

18.3. Bảng tính lợi nhuận phân bổ cho cổ phiếu phổ thông:	Cuối kỳ (31/12/14)	Đầu kỳ (01/01/14)
Lợi nhuận hoặc lỗ sau thuế thu nhập doanh nghiệp	80.081.236.619	(2.228.350.770.321)
Số điều chỉnh giảm (Lợi ích của cổ đông thiểu số)	(38.020.863.128)	(605.619.103.721)
Số điều chỉnh tăng		
Lợi nhuận hoặc lỗ phân bổ cho cổ phiếu phổ thông	118.102.099.747	(1.622.731.666.600)

18.4. Xác định số cổ phiếu để tính lãi cơ bản trên cổ phiếu:

$$\begin{array}{l}
 \text{Số lượng cổ phiếu bình quân lưu hành trong kỳ} = \frac{\text{Số cổ phiếu đầu kỳ} + \frac{\text{Số lượng cổ phiếu phát hành thêm trong kỳ} \times \text{Số ngày lưu}}{\text{Tổng số ngày trong kỳ}} - \frac{\text{Số lượng cổ phiếu mua lại trong kỳ} \times \text{Số ngày được mua lại trong kỳ}}{\text{Tổng số ngày trong kỳ}}
 \end{array}$$

	Số lượng cổ phiếu	Số cổ phiếu bình quân
Số cổ phiếu bình quân 01/01 đầu kỳ:	400.000.000	400.000.000
Số cổ phiếu đến ngày 31/12/2014	400.000.000	400.000.000
Số lượng bình quân gia quyền số cổ phiếu phổ thông lưu hành trong kỳ được tính là:		400.000.000

$$\begin{array}{l}
 \text{Lãi cơ bản trên cổ phiếu} = \frac{\text{Lợi nhuận hoặc lỗ phân bổ cho cổ phiếu phổ thông (= Lợi nhuận hoặc lỗ sau thuế TNDN - Tổng số điều chỉnh giảm + Tổng số điều chỉnh tăng)}}{\text{Số bình quân gia quyền của cổ phiếu đang lưu hành trong kỳ}}
 \end{array}$$

Lãi cơ bản trên cổ phiếu tại thời điểm 31/12/2014: 295 đồng

TẬP ĐOÀN DẦU KHÍ QUỐC GIA VIỆT NAM
TỔNG CÔNG TY CỔ PHẦN XÂY LẬP DẦU KHÍ VIỆT NAM

Toà nhà CEO- Đường Phạm Hùng- Từ Liêm- Hà nội

19. Nguồn kinh phí đã hình thành tài sản cố định	Cuối kỳ (31/12/14)	Đầu kỳ (01/01/14)
Số đầu năm		
Nguồn kinh phí được cấp trong năm/kỳ		
Khấu hao trong năm		
Số cuối năm/kỳ		
Quỹ khen thưởng, phúc lợi	Cuối kỳ (31/12/14)	Đầu kỳ (01/01/14)
Quỹ khen thưởng	1.490.068.497	1.986.143.997
Quỹ phúc lợi	-43.867.298	4.825.302.903
Quỹ thưởng ban điều hành	297.707.365	351.208.384
Cộng	1.743.908.564	7.162.655.284

VI. THÔNG TIN BỔ SUNG CHO CÁC KHOẢN MỤC TRÌNH BÀY TRONG BÁO CÁO KẾT QUẢ KINH DOANH

20. Doanh thu bán hàng và cung cấp dịch vụ	Năm nay (12 Tháng)	Năm trước (12 Tháng)
Tổng doanh thu	9.170.715.555.957	5.006.740.972.456
+ Doanh thu bán hàng	9.170.715.555.957	5.006.740.972.456
+ Doanh thu cung cấp dịch vụ		
- Các khoản giảm trừ doanh thu:	10.826.331.334	44.692.803.733
+ Chiết khấu thương mại		
+ Giảm giá hàng bán		
+ Hàng bán bị trả lại		
+ Thuế GTGT phải nộp (PP trực tiếp)		
+ Thuế tiêu thụ đặc biệt		
+ Thuế xuất khẩu		
+ Các khoản giảm trừ khác	10.826.331.334	44.692.803.733
- Doanh thu thuần:	9.159.889.224.623	4.962.048.168.723
- Doanh thu thuần của hoạt động Xây lắp	9.036.985.991.063	4.016.648.705.074
- Doanh thu thuần của hoạt động sản xuất CN	-	-
- Doanh thu thuần của hoạt động tư vấn xây dựng	-	4.502.089.512
- Doanh thu thuần của hoạt động Kinh doanh nhà và hạ tầng	32.165.142.576	560.125.590.695
- Doanh thu thuần của hoạt động kinh doanh vật tư, thiết bị	-	95.365.169.624
- Doanh thu thuần của hoạt động cho thuê xe máy, thiết bị	-	-
- Doanh thu thuần của hoạt động cung cấp dịch vụ	90.738.090.984	188.059.719.099
- Doanh thu thuần của hoạt động kinh doanh khác	-	97.346.894.719
21. Giá vốn	Năm nay	Năm trước
- Giá vốn của hàng hoá dịch vụ đã cung cấp:	8.785.849.008.482	4.907.781.647.528
- Giá vốn của hoạt động Xây lắp	8.682.269.090.792	3.898.760.432.042
- Giá vốn của hoạt động sản xuất CN	-	-
- Giá vốn của hoạt động tư vấn xây dựng	-	7.950.944.839

TẬP ĐOÀN DẦU KHÍ QUỐC GIA VIỆT NAM
TỔNG CÔNG TY CỔ PHẦN XÂY LẮP DẦU KHÍ VIỆT NAM

Toà nhà CEO- Đường Phạm Hùng- Từ Liêm- Hà nội

- Giá vốn của hoạt động Kinh doanh nhà và hạ tầng	27.454.383.014	583.079.524.245
- Giá vốn của hoạt động kinh doanh vật tư, thiết bị	-	161.233.465.645
- Giá vốn của hoạt động cho thuê xe máy, thiết bị	-	-
- Giá vốn của hoạt động cung cấp dịch vụ	76.125.534.676	129.293.572.428
- Giá vốn của hoạt động kinh doanh khác	-	127.463.708.329
22. Doanh thu hoạt động tài chính	490.902.385.506	73.283.516.763
- Lãi tiền gửi, tiền cho vay	413.508.898.416	30.293.922.960
- Lãi từ các khoản đầu tư tài chính ngắn hạn, bán CP	51.011.450.050	12.215.692.818
- Cổ tức lợi nhuận được chia	-	-
- Phí thu xếp tài chính trả chậm	9.191.474.287	-
- Lãi lỗ chênh lệch tỷ giá đã thực hiện	603.069.562	14.570.965.460
- Lãi chênh lệch tỷ giá chưa thực hiện	16.587.493.191	11.734.058.374
- Hoạt động tài chính khác	-	4.468.877.151
23. Chi phí tài chính	127.872.180.083	811.479.142.448
- Chi phí lãi vay	124.814.440.199	454.402.187.209
- Lỗ chênh lệch tỷ giá đã thực hiện	23.422.905.611	770.309.109
- Chi phí tài chính khác	(1.442.455.948)	9.602.595.998
- Phí bảo lãnh	1.858.701.005	-
- Lỗ do thanh lý các khoản đầu tư ngắn hạn, dài hạn	31.072.633.000	62.170.878.694
- Dự phòng thực hiện nghĩa vụ bảo lãnh	(126.348.392.625)	216.935.063.318
- Lỗ chênh lệch tỷ giá chưa thực hiện	333.777.501	-
- Hoàn nhập dự phòng giảm giá các khoản đầu tư	-	-
- Dự phòng giảm giá các khoản đầu tư ngắn hạn, dài hạn	74.160.571.340	67.598.108.120
24. Chi phí bán hàng	17.254.661.478	16.884.051.758
25. Chi phí quản lý doanh nghiệp	616.001.850.316	1.248.072.342.746
26. Thu nhập khác	102.980.234.908	286.270.903.157
27. Chi phí khác	54.370.260.785	474.307.755.099

VII - THÔNG TIN BỔ SUNG CHO CÁC KHOẢN MỤC TRÌNH BÀY TRONG BÁO CÁO LƯU CHUYỂN TIỀN TỆ:

VIII - NHỮNG THÔNG TIN KHÁC:

1. Những khoản nợ tiềm tàng, khoản cam kết và những thông tin tài chính khác:
2. Những sự kiện phát sinh sau ngày kết thúc kỳ kế toán năm
3. Thông tin về các bên liên quan:

3.1 Doanh thu bán hàng & cung cấp dịch vụ các đơn vị trong Tập đoàn Dầu khí: 5.801.747.867.596

1 Trường Cao đẳng nghề Dầu khí (PVMTC)	24.868.894.856
2 Viện Dầu khí Việt Nam (VPI)	175.686.175.092
3 Ban quản lý dự án Công trình liên hợp lọc hóa dầu Nghi Sơn (NSPM)	365.638.630.854
4 Ban quản lý dự án điện lực dầu khí Long Phú Sông Hậu (LPSH)	2.285.570.268
5 Ban quản lý dự án Điện lực Dầu khí Thái Bình II	5.154.546.819.181
6 Công ty CP Máy - Thiết bị Dầu khí (PVMachino)	277.795.828
7 Tổng Công ty Phân bón và hóa chất Dầu khí - CTCP (PVFCCo)	45.482.553.937
8 Tổng Công ty Khí Việt Nam - CTCP (PVGas)	869.393.319
9 Tổng Công ty CP Khoan và Dịch vụ khoan Dầu khí (PVD)	9.270.692.573
10 Công ty TNHH MTV Dịch vụ Giếng khoan Dầu khí (PVD_Well_Services)	3.430.821.258
11 Công ty TNHH MTV Phân bón Dầu khí Cà Mau (PVCFC)	19.390.520.430

3.2 Phải thu các đơn vị trong Tập đoàn Dầu khí: 490.924.697.087

3.2.1. Phải thu khách hàng (TK 131): 475.737.779.940

1 Cơ quan Tập đoàn	5.546.942.139
2 Trường Cao đẳng nghề Dầu khí (PVMTC)	10.071.050.075
3 Viện Dầu khí Việt Nam (VPI)	37.594.704.910
4 Ban quản lý dự án Công trình liên hợp lọc hóa dầu Nghi Sơn (NSPM)	361.018.808.961
5 Ban quản lý dự án điện lực dầu khí Long Phú Sông Hậu (LPSH)	4.015.367.294
6 Ban quản lý dự án Khí - Điện - Đạm Cà Mau (CPMB)	987.236
7 Tổng Công ty Phân bón và hóa chất Dầu khí - CTCP (PVFCCo)	9.024.022.923
8 Tổng Công ty Khí Việt Nam - CTCP (PVGas)	9.518.282.409
9 Tổng Công ty Khí Việt Nam - CTCP (PVGas)	423.228.871
10 Tổng Công ty Dầu Việt Nam (PVOil)	7.633.095.984
11 Tổng Công ty CP Dịch vụ Kỹ thuật Dầu khí Việt Nam (PTSC)	529.738.697
12 Tổng Công ty CP Khoan và Dịch vụ khoan Dầu khí (PVD)	44.667.678
13 Tổng Công ty Dung dịch khoan & Hóa phẩm Dầu khí - CTCP (DMC)	406.200.614
14 Công ty TNHH MTV Phân bón Dầu khí Cà Mau (PVCFC)	2.552.584.307
15 Công ty TNHH MTV Công nghiệp Tàu thủy Dung Quất (DQS)	27.358.097.842

3.2.2. Phải thu khoản tiền ứng trước cho người bán (TK 331): 574.727.219

1 Tổng Công ty CP Khoan và Dịch vụ khoan Dầu khí (PVD)	574.727.219
--	-------------

3.2.3. Phải thu khác (TK 138): 14.612.189.928

1 Cơ quan Tập đoàn	60.000.000
2 Tổng Công ty Khí Việt Nam - CTCP (PVGas)	859.528.945
3 Ngân hàng TMCP Đại chúng VN	13.692.660.983

3.3 Phải trả cho người bán các đơn vị trong Tập đoàn Dầu khí: 4.971.579.252.703

3.3.1. Phải trả khách hàng (TK 331): 36.234.351.485

1 Cơ quan Tập đoàn	2.402.258.443
2 Trường Cao đẳng nghề Dầu khí (PVMTC)	239.448.000
3 Ban quản lý dự án Công trình liên hợp lọc hóa dầu Nghi Sơn (NSPM)	1.987.351.601
4 Tổng Công ty Công nghệ năng lượng Dầu khí Việt Nam - CTCP (EIC)	738.172.700
5 Ngân hàng TMCP Đại chúng VN	4.670.688.503
6 Tổng Công ty Tư vấn Thiết kế Dầu khí - CTCP (PVE)	21.852.116.916
7 Tổng Công ty CP Bảo hiểm Dầu khí (PVI)	304.296.777
8 Tổng Công ty CP Dịch vụ Kỹ thuật Dầu khí Việt Nam (PTSC)	3.276.657.568
9 Tổng Công ty CP Khoan và Dịch vụ khoan Dầu khí (PVD)	754.101.727
10 Công ty CP Đào tạo Kỹ thuật PVD (PVD_Training)	9.259.250

3.3.2. Phải trả khoản người mua trả tiền trước (TK 131): 4.621.568.116.776

1 Trường Cao đẳng nghề Dầu khí (PVMTC)	3.715.544.753
2 Ban quản lý dự án Điện lực Dầu khí Thái Bình II	4.545.140.076.550
3 Tổng Công ty Khí Việt Nam - CTCP (PVGas)	53.258.904.048
4 Công ty CP Kinh doanh khí hóa lỏng Miền Bắc (PVGas_N)	18.641.382.434
5 Tổng Công ty CP Dịch vụ Kỹ thuật Dầu khí Việt Nam (PTSC)	422.305.991
6 Công ty TNHH MTV Phân bón Dầu khí Cà Mau (PVCFC)	389.903.000

3.3.3. Phải trả khác (TK 338): 313.776.784.442

1 Cơ quan Tập đoàn	230.338.957.574
2 Ngân hàng TMCP Đại chúng VN	83.437.826.868

4. Trình bày tài sản, doanh thu, kết quả kinh doanh theo bộ phận (theo lĩnh vực kinh doanh hoặc khu vực địa lý) theo quy định của chuẩn mực kế toán 28 "Báo cáo bộ phận" (2):

Để phục vụ mục đích quản lý, cơ cấu tổ chức của Tổng Công ty được chia thành ba bộ phận hoạt động – Bộ phận kinh doanh hoạt động xây lắp khu vực Miền Bắc, Miền Trung, Miền Nam. Tổng Công ty lập báo cáo bộ phận theo năm bộ phận kinh doanh này.

Phạm vi hoạt động xây lắp của các khu vực phân chia như sau:

Bộ phận KD hoạt động xây lắp KV Miền Bắc:

+ Công ty mẹ PVC, PVC-TB, PVC Đông Đô.

Bộ phận kinh doanh hoạt động xây lắp khu vực Miền Trung: PVCMT.

Bộ phận KD hoạt động xây lắp KV Miền Nam:

+ PVC-MS, PVC-PT, PVC-IC, PVC Land, PVC Mekong, Petro Land, Phú Đạt

ĐVT: Tỷ đồng


Tại ngày 31/12/2014:	Miền Bắc	Miền Trung	Miền Nam	Loại trừ trên BC hợp nhất	Tổng cộng
Tài sản					
Tài sản ngắn hạn bộ phận	8.144,85	-	4.042,21	(598,24)	11.588,82

Tài sản dài hạn bộ phận	2.985,08	-	2.596,52	(1.226,29)	4.355,32
Tổng tài sản hợp nhất	11.129,93	-	6.638,74	(1.824,52)	15.944,15
Nợ phải trả					
Nợ phải trả bộ phận	9.491,85	-	4.058,11	(491,03)	13.058,93
Nợ phải trả không phân bổ					-
Tổng nợ phải trả hợp nhất	9.491,85	-	4.058,11	(491,03)	13.058,93
Cho năm tài chính kết thúc ngày 31/12/2014:					
Doanh thu:					
Doanh thu thuần từ bán hàng ra bên ngoài:	6.571,48	5,42	3.128,13	(545,14)	9.159,89
Doanh thu thuần từ bán hàng cho các bộ phận khác:					-
Tổng doanh thu bán hàng:	6.571,48	5,42	3.128,13	(545,14)	9.159,89
Lợi nhuận gộp:	22,91	(14,31)	301,31	64,13	374,04
Chi phí bán hàng và chi phí quản	(83,79)	6,85	195,85	514,34	633,26
Lợi nhuận từ hoạt động kinh	105,47	(32,83)	(26,29)	57,47	103,81
Phần lợi nhuận trong các công ty liên kết				(10,25)	(10,25)
Chi phí tài chính	104,01	11,68	146,54	(134,36)	127,87
Thu nhập khác	0,71	7,55	105,13	(10,41)	102,98
Lợi nhuận trước thuế	95,21	(34,07)	26,22	54,82	142,18
Chi phí thuế thu nhập doanh	(1,17)	-	43,64	19,63	62,10
Lợi nhuận trong năm	96,37	(34,07)	(17,42)	35,19	80,08

5.

6. Những thông tin khác (3):

Người lập biểu



Bùi Hoàng Giang

Kế toán trưởng




Tổng giám đốc

Nguyễn Anh Minh