

CÔNG TY CỔ PHẦN TẬP ĐOÀN HIPT
BÁO CÁO TÀI CHÍNH

Tại ngày 31 tháng 03 năm 2015



CÔNG TY CỔ PHẦN TẬP ĐOÀN HIPT

Địa chỉ: 152, Thụy Khuê, Tây Hồ, Hà Nội
Tel: (84-4) 38474548 Fax: (84-4) 38474549

MỤC LỤC	TRANG
BẢNG CÂN ĐỐI KẾ TOÁN	1 - 3
BÁO CÁO KẾT QUẢ HOẠT ĐỘNG KINH DOANH	4
BÁO CÁO LƯU CHUYỂN TIỀN TỆ	5
BẢN THUYẾT MINH BÁO CÁO TÀI CHÍNH	6 - 16
BÁO CÁO THAY ĐỔI VỐN CHỦ SỞ HỮU	17

15/01/2011 10:00:00 AM

BẢNG CÂN ĐỐI KẾ TOÁN

Tại ngày 31 tháng 03 năm 2015

Đơn vị tính: VND

TÀI SẢN	Mã số	Thuyết minh	31/03/2015	31/12/2014
A TÀI SẢN NGẮN HẠN	100		424,661,827,213	485,732,817,640
I Tiền và các khoản tương đương tiền	110		99,322,389,927	115,805,447,115
1 Tiền	111	V.1	53,162,389,927	9,645,447,115
2 Các khoản tương đương tiền	112	V.2	46,160,000,000	106,160,000,000
II Đầu tư tài chính ngắn hạn	120	V.2	72,000,000,000	72,000,000,000
1 Chứng khoán kinh doanh	121		-	-
2 Dự phòng giảm giá chứng khoán kinh doanh	122		-	-
3 Đầu tư nắm giữ đến ngày đáo hạn	123		72,000,000,000	72,000,000,000
III Các khoản phải thu ngắn hạn	130		208,264,760,338	233,814,875,465
1 Phải thu ngắn hạn của khách hàng	131	V.3	54,177,521,750	96,489,038,312
2 Trả trước cho người bán ngắn hạn	132		10,291,659,972	4,317,668,553
3 Phải thu nội bộ ngắn hạn	133		-	-
4 Phải thu theo tiến độ kế hoạch HĐXD	134		113,170,293,941	109,921,029,029
5 Phải thu về cho vay ngắn hạn	135		-	-
6 Phải thu ngắn hạn khác	136	V.4	30,625,284,675	23,087,139,571
7 Dự phòng phải thu ngắn hạn khó đòi	137		-	-
8 Tài sản thiếu chờ xử lý	139		-	-
IV Hàng tồn kho	140	V.5	44,535,983,433	63,818,442,369
1 Hàng tồn kho	141		44,975,201,504	64,257,660,440
2 Dự phòng giảm giá hàng tồn kho	149		(439,218,071)	(439,218,071)
V Tài sản ngắn hạn khác	150		538,693,515	294,052,691
1 Chi phí trả trước ngắn hạn	151	V.12	248,141,249	283,221,259
2 Thuế GTGT được khấu trừ	152		263,925,849	-
3 Thuế và các khoản khác phải thu Nhà nước	153	V.6	26,626,417	10,831,432
4 Giao dịch mua bán lại trái phiếu chính phủ	154		-	-
5 Tài sản ngắn hạn khác	155	V.11	-	-
B TÀI SẢN DÀI HẠN	200		146,311,618,015	146,871,847,811
I Các khoản phải thu dài hạn	210		4,145,092,518	4,096,455,518
1 Phải thu dài hạn của khách hàng	211	V.3	21,777,436,141	21,777,436,141
2 Trả trước cho người bán dài hạn	212		48,637,000	-
3 Vốn kinh doanh ở đơn vị trực thuộc	213		-	-
4 Phải thu nội bộ dài hạn	214		-	-
5 Phải thu về cho vay dài hạn	215		782,349,889	782,349,889
6 Phải thu dài hạn khác	216	V.4	385,718,838	385,718,838
7 Dự phòng phải thu dài hạn khó đòi	219		(18,849,049,350)	(18,849,049,350)
II Tài sản cố định	220		37,822,842,362	38,720,176,697
1 Tài sản cố định hữu hình	221	V.7	34,027,552,293	34,754,902,590
- Nguyên giá	222		61,704,646,480	61,386,908,535
- Giá trị hao mòn lũy kế	223		(27,677,094,187)	(26,632,005,945)
3 Tài sản cố định vô hình	227	V.8	3,795,290,069	3,965,274,107
- Nguyên giá	228		6,842,634,903	6,842,634,903
- Giá trị hao mòn lũy kế	229		(3,047,344,834)	(2,877,360,796)
III Bất động sản đầu tư	230	V.10	-	-
- Nguyên giá	231		-	-
- Giá trị hao mòn lũy kế (*)	232		-	-

BẢNG CÂN ĐỐI KẾ TOÁN

Tại ngày 31 tháng 03 năm 2015

IV Tài sản dở dang dài hạn	240	V.9	10,479,085,674	10,110,512,947
- Chi phí SXKD dở dang dài hạn	241		10,479,085,674	10,110,512,947
- Chi phí xây dựng cơ bản dở dang dài hạn	242		-	-
V Đầu tư tài chính dài hạn	250	V.2	93,571,390,158	93,661,481,390
1 Đầu tư vào công ty con	251		85,869,715,865	85,869,715,865
2 Đầu tư vào công ty liên doanh, liên kết	252		23,000,000,000	23,000,000,000
3 Đầu tư góp vốn vào đơn vị khác	253		15,076,544,944	15,076,544,944
4 Dự phòng đầu tư tài chính dài hạn	254		(30,374,870,651)	(30,284,779,419)
5 Đầu tư nắm giữ đến ngày đáo hạn	255		-	-
VI Tài sản dài hạn khác	260		293,207,303	283,221,259
1 Chi phí trả trước dài hạn	261	V.12	293,207,303	283,221,259
2 Tài sản thuế thu nhập hoãn lại	262	V.19	-	-
3 Thiết bị, vật tư, phụ tùng thay thế dài hạn	263		-	-
4 Tài sản dài hạn khác	268	V.11	-	-
TỔNG CỘNG TÀI SẢN	270		570,973,445,228	632,604,665,451

NGUỒN VỐN	Mã số	Thuyết minh	31/03/2015	31/12/2014
C NỢ PHẢI TRẢ	300		190,876,637,814	249,808,049,380
I Nợ ngắn hạn	310		167,464,475,079	226,126,060,516
1 Phải trả người bán ngắn hạn	311	V.14	38,400,518,360	96,058,695,465
2 Người mua trả tiền trước ngắn hạn	312		26,543,227,124	33,931,306,499
3 Thuế và các khoản phải nộp Nhà nước	313	V.15	163,843,205	2,098,388,665
4 Phải trả người lao động	314		1,015,610,862	3,329,808,885
5 Chi phí phải trả ngắn hạn	315	V.16	1,648,626,290	6,174,081,979
6 Phải trả nội bộ ngắn hạn	316		-	-
7 Phải trả theo tiến độ kế hoạch HĐXD	317		-	-
8 Doanh thu chưa thực hiện ngắn hạn	318	V.18	1,445,025,391	2,043,064,686
9 Phải trả ngắn hạn khác	319	V.17	79,431,002,431	78,724,092,921
10 Vay và nợ thuê tài chính ngắn hạn	320	V.13	18,230,000,000	3,180,000,000
11 Dự phòng phải trả ngắn hạn	321		586,621,416	586,621,416
12 Quỹ khen thưởng phúc lợi	322		-	-
13 Quỹ bình ổn giá	323		-	-
14 Giao dịch mua bán lại trái phiếu Chính phủ	324		-	-
II Nợ dài hạn	330		23,412,162,735	23,681,988,864
1 Phải trả dài hạn người bán	331	V.14	-	-
2 Người mua trả tiền trước dài hạn	332		-	-
3 Chi phí phải trả dài hạn	333	V.16	-	-
4 Phải trả nội bộ về vốn kinh doanh	334		-	-
5 Phải trả nội bộ dài hạn	335		-	-
6 Doanh thu chưa thực hiện dài hạn	336	V.18	19,934,009,835	20,286,707,964
7 Phải trả dài hạn khác	337	V.17	3,478,152,900	3,395,280,900
8 Vay và nợ thuê tài chính dài hạn	338	V.13	-	-
9 Trái phiếu chuyển đổi	339		-	-
10 Cổ phiếu ưu đãi	340		-	-
11 Thuế thu nhập hoãn lại phải trả	341	V.19	-	-
12 Dự phòng phải trả dài hạn	342		-	-
13 Quỹ phát triển khoa học và công nghệ	343		-	-

BẢNG CÂN ĐỐI KẾ TOÁN

Tại ngày 31 tháng 03 năm 2015

D VỐN CHỦ SỞ HỮU	400	380,096,807,414	382,796,616,071
I Vốn chủ sở hữu	410	380,096,807,414	382,796,616,071
1 Vốn góp của chủ sở hữu	411	225,590,300,000	225,590,300,000
2 Thặng dư vốn cổ phần	412	136,237,470,000	136,237,470,000
3 Quyền chọn chuyển đổi trái phiếu	413	-	-
4 Vốn khác của chủ sở hữu	414	-	-
5 Cổ phiếu quỹ (*)	415	(16,891,275,032)	(16,891,275,032)
6 Chênh lệch đánh giá lại tài sản	416	-	-
7 Chênh lệch tỷ giá hối đoái	417	-	-
8 Quỹ đầu tư phát triển	418	19,628,990,984	19,628,990,984
9 Quỹ hỗ trợ sắp xếp doanh nghiệp	419	-	-
10 Quỹ khác thuộc vốn chủ sở hữu	420	-	-
11 Lợi nhuận sau thuế chưa phân phối	421	15,531,321,462	18,231,130,119
12 Nguồn vốn đầu tư xây dựng cơ bản	422	-	-
II Nguồn kinh phí và quỹ khác	430	-	-
1 Nguồn kinh phí	431	-	-
2 Nguồn kinh phí đã hình thành TSCĐ	432	-	-
TỔNG CỘNG NGUỒN VỐN	440	570,973,445,228	632,604,665,451

Hà Nội, ngày 13 tháng 05 năm 2015

CÔNG TY CỔ PHẦN TẬP ĐOÀN HIPT

Lập biểu


Kế toán trưởng



Nguyễn Hải Yến



KẾ TOÁN TRƯỞNG
Trương Xuân Hiền



Tổng Giám đốc

TỔNG GIÁM ĐỐC
Phạm Việt Giang

Mẫu số B 02 - DN

BÁO CÁO KẾT QUẢ HOẠT ĐỘNG KINH DOANH
 Quý 1 Năm 2015

Đơn vị tính: VND

Chỉ tiêu	Mã số	Thuyết minh	Quý 1 Năm 2015	Quý 1 Năm 2014
1 Doanh thu bán hàng và cung cấp dịch vụ	01	VI.1	56,470,385,002	32,610,577,882
2 Các khoản giảm trừ doanh thu	02		-	-
3 Doanh thu thuần bán hàng và cung cấp dịch vụ	10		56,470,385,002	32,610,577,882
4 Giá vốn hàng bán	11	VI.2	(47,726,072,793)	(24,131,519,083)
5 Lợi nhuận gộp về bán hàng và cung cấp dịch vụ	20		8,744,312,209	8,479,058,799
6 Doanh thu hoạt động tài chính	21	VI.3	849,012,652	579,909,517
7 Chi phí tài chính	22	VI.4	(106,663,792)	(785,859,907)
<i>Chi phí lãi vay</i>	23		-	(746,548,133)
8 Chi phí bán hàng	25		(5,000,485,968)	(9,755,557,118)
9 Chi phí quản lý doanh nghiệp	26		(7,464,280,142)	(8,188,457,788)
10 Lợi nhuận thuần từ hoạt động kinh doanh	30		(2,978,105,041)	(9,670,906,497)
11 Thu nhập khác	31	VI.5	482,273,744	1,196,091,196
12 Chi phí khác	32	VI.6	(203,977,360)	(73,676,385)
13 Lợi nhuận khác	40		278,296,384	1,122,414,811
14 Tổng lợi nhuận kế toán trước thuế	50		(2,699,808,657)	(8,548,491,686)
15 Chi phí thuế thu nhập doanh nghiệp hiện hành	51		-	-
16 Chi phí thuế thu nhập doanh nghiệp hoãn lại	52		-	-
17 Lợi nhuận sau thuế thu nhập doanh nghiệp	60		(2,699,808,657)	(8,548,491,686)
18 Lãi cơ bản trên cổ phiếu	70		-	-
19 Lãi suy giảm trên cổ phiếu	71		-	-


Hà Nội, ngày 13 tháng 05 năm 2015
CÔNG TY CỔ PHẦN TẬP ĐOÀN HIPT

Lập biểu

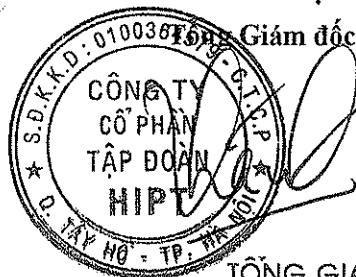


Nguyễn Hải Yên

Kế toán trưởng



KẾ TOÁN TRƯỞNG
 Nguyễn Trần Kiên



Tổng Giám đốc
 Phạm Việt Giang

Mẫu số B 03 - DN

BÁO CÁO LƯU CHUYỂN TIỀN TỆ
 (Theo phương pháp gián tiếp)

Đơn vị tính: VND

Chỉ tiêu	Mã số	Quý 1 Năm 2015	Quý 1 Năm 2014
I. Lưu chuyển tiền từ hoạt động kinh doanh			
1. Lợi nhuận trước thuế	1	(2,699,808,657)	(8,548,491,686)
2. Điều chỉnh cho các khoản			
- Khấu hao TSCĐ và BĐSĐT	2	1,215,072,280	1,539,256,192
- Các khoản dự phòng	3	90,091,232	-
- (Lãi) lỗ CLTG hối đoái chưa thực hiện	4	-	-
- (Lãi) lỗ từ hoạt động đầu tư	5	(810,757,378)	(512,286,226)
- Chi phí lãi vay	6	-	746,548,133
- Các khoản điều chỉnh khác	7	-	-
	8	(2,205,402,523)	(6,774,973,587)
3. Lợi nhuận từ hoạt động kinh doanh trừ ước thay đổi vốn lưu động			
- Tăng, giảm các khoản phải thu	9	24,888,264,576	69,083,981,453
- Tăng, giảm hàng tồn kho	10	19,282,458,936	(22,258,657,362)
- Tăng, giảm các khoản phải trả (không kể lãi vay phải trả, thuế thu nhập doanh nghiệp phải nộp)	11	(72,693,886,848)	(18,401,494,724)
- Tăng giảm chi phí trả trước	12	25,093,966	229,642,768
- Tăng, giảm chứng khoán kinh doanh	13	-	-
- Tiền lãi vay đã trả	14	-	(746,548,133)
- Thuế thu nhập doanh nghiệp đã nộp	15	(1,253,524,718)	(967,040,745)
- Tiền thu khác từ hoạt động kinh doanh	16	-	-
- Tiền chi khác từ hoạt động kinh doanh	17	(386,817,955)	(82,433,675)
Lưu chuyển tiền thuần từ hoạt động kinh doanh	20	(32,343,814,566)	20,082,475,995
II. Lưu chuyển tiền từ hoạt động đầu tư			
7. Tiền thu lãi cho vay, cổ tức và lợi nhuận được chia	27	810,757,378	512,286,226
Lưu chuyển tiền thuần từ hoạt động đầu tư	30	810,757,378	512,286,226
III. Lưu chuyển tiền từ hoạt động tài chính			
3. Tiền thu từ đi vay	33	15,050,000,000	25,108,171,399
4. Tiền trả nợ gốc vay	34	-	(54,254,755,979)
Lưu chuyển tiền thuần từ hoạt động tài chính	40	15,050,000,000	(29,146,584,580)
Lưu chuyển tiền thuần trong kỳ	50	(16,483,057,188)	(8,551,822,359)
Tiền và tương đương tiền đầu kỳ	60	115,805,447,115	45,649,220,171
Ảnh hưởng của thay đổi tỷ giá hối đoái quy đổi ngoại tệ	61	-	-
Tiền và tương đương tiền cuối kỳ	70	99,322,389,927	37,097,397,812

Hà Nội, ngày 13 tháng 05 năm 2015


CÔNG TY CỔ PHẦN TẬP ĐOÀN HIPT

Người lập

Kế toán trưởng

Nguyễn Hải Yến

KẾ TOÁN TRƯỞNG
 Nguyễn Trần Hoàn



Tổng Giám đốc

TỔNG GIÁM ĐỐC
 Phạm Việt Giang

BẢN THUYẾT MINH BÁO CÁO TÀI CHÍNH
Quý 1 Năm 2015

I. Đặc điểm hoạt động của doanh nghiệp

1. Hình thức sở hữu vốn: Công ty Cổ phần
2. Lĩnh vực kinh doanh: Sản xuất, kinh doanh thiết bị tin học, thiết bị mạng, viễn thông
3. Ngành nghề kinh doanh: Công nghệ thông tin, viễn thông
4. Chu kỳ SXKD thông thường: 01 năm
5. Đặc điểm hoạt động của doanh nghiệp trong năm tài chính có ảnh hưởng đến BCTC: bình thường
7. So sánh được thông tin trên BCTC

II. Kỳ kế toán, đơn vị tiền tệ sử dụng trong kế toán

1. Kỳ kế toán năm: bắt đầu từ ngày 01/01 và kết thúc vào ngày 31/12 hàng năm.
2. Đơn vị tiền tệ sử dụng trong kế toán: Đơn vị tiền tệ sử dụng trong kế toán là đồng Việt Nam ("VND"), được lập phù hợp với các quy định của Luật kế toán số 03/2003/QH11 ngày 17/06/2003 và Chuẩn mực kế toán số 01 – Chuẩn mực chung.

III. Chuẩn mực và chế độ kế toán áp dụng

1. Chế độ kế toán áp dụng: Công ty áp dụng chế độ kế toán theo Thông tư 200/2014/TT-BTC ngày 22/12/2014 của Bộ tài chính hướng dẫn Chế độ kế toán doanh nghiệp.
2. Công ty tuyên bố hoàn toàn tuân thủ Chuẩn mực kế toán và Chế độ kế toán áp dụng phù hợp cho doanh nghiệp.

IV. Các chính sách kế toán áp dụng

1. Tiền và các khoản tương đương tiền

Tiền là chỉ tiêu tổng hợp phản ánh toàn bộ số tiền hiện có của doanh nghiệp tại thời điểm báo cáo, gồm tiền mặt tại quỹ của doanh nghiệp và tiền gửi ngân hàng không kỳ hạn được ghi nhận và lập báo cáo theo đồng Việt Nam (VND), phù hợp với quy định tại Luật kế toán số 03/2003/QH11 ngày 17/06/2003.

Các khoản tương đương tiền là các khoản đầu tư ngắn hạn có thời hạn thu hồi hoặc đáo hạn không quá 3 tháng, có khả năng chuyển đổi dễ dàng thành một lượng tiền xác định và không có rủi ro trong chuyển đổi thành tiền kể từ ngày mua khoản đầu tư đó đến thời điểm lập Báo cáo tài chính, phù hợp với quy định của Chuẩn mực kế toán số 24 – Báo cáo tài chính về chuyển tiền tệ.

Phương pháp chuyển đổi các đồng tiền khác ra đồng tiền sử dụng trong kế toán

Các khoản tiền có gốc ngoại tệ được quy đổi theo tỷ giá hối đoái giao dịch thực tế. Tại thời điểm kết thúc năm tài chính số dư các khoản tiền có gốc ngoại tệ được đánh giá lại theo tỷ giá hối đoái giao dịch bình quân trên thị trường ngoại tệ liên ngân hàng do Ngân hàng Nhà nước Việt Nam công bố tại thời điểm khóa sổ lập Báo cáo tài chính.

Các loại tỷ giá hối đoái áp dụng trong kế toán

Các nghiệp vụ kinh tế phát sinh bằng ngoại tệ phải được quy đổi thành VNĐ khi ghi sổ và lập BCTC, việc quy đổi phải căn cứ vào:

- Tỷ giá giao dịch thực tế:

Khi góp vốn, ghi nhận nợ là tỷ giá mua/bán của Ngân hàng thương mại nơi thực hiện giao dịch.

Khi đánh giá lại các khoản mục có gốc tiền tệ cuối kỳ là tỷ giá mua/bán của Ngân hàng thương mại thường xuyên có giao dịch (BIDV)

- Tỷ giá ghi sổ: bình quân gia quyền

2. Hàng tồn kho

Hàng tồn kho được ghi nhận theo giá thấp hơn giữa giá gốc và giá trị thuần có thể thực hiện được. Giá gốc được tính theo phương pháp đích danh, bao gồm tất cả các chi phí phát sinh để có được hàng tồn kho ở địa điểm và trạng thái hiện tại. Giá trị có thể thực hiện được ước tính trên giá bán của hàng tồn kho trừ đi các chi phí bán hàng ước tính. Công ty áp dụng phương pháp kê khai thường xuyên để hạch toán hàng tồn kho.

3. Tài sản cố định

BẢN THUYẾT MINH BÁO CÁO TÀI CHÍNH
Quý 1 Năm 2015

Nguyên tắc ghi nhận và phương pháp khấu hao TSCĐ hữu hình

Tài sản cố định hữu hình được ghi nhận theo nguyên giá, được phản ánh trên Bảng cân đối kế toán theo các chỉ tiêu nguyên giá, hao mòn lũy kế và giá trị còn lại.

Việc ghi nhận Tài sản cố định hữu hình và Khấu hao tài sản cố định hữu hình thực hiện theo Chuẩn mực kế toán số 03 - Tài sản cố định hữu hình, Thông tư 200/2014/TT-BTC ngày 22/12/2014 của Bộ tài chính hướng dẫn Chế độ kế toán doanh nghiệp và Thông tư số 45/2013/TT-BTC ngày 25/04/2013 của Bộ Tài chính về Hướng dẫn Chế độ quản lý, sử dụng và trích khấu hao tài sản cố định.

Nguyên giá tài sản cố định hữu hình mua sắm bao gồm giá mua (trừ các khoản chiết khấu thương mại hoặc giảm giá), các khoản thuế và các chi phí liên quan trực tiếp đến việc đưa tài sản vào trạng thái sẵn sàng sử dụng.

Công ty áp dụng phương pháp khấu hao đường thẳng đối với tài sản cố định hữu hình. Kế toán TSCĐ hữu hình được phân loại theo nhóm tài sản có cùng tính chất và mục đích sử dụng trong hoạt động sản xuất kinh doanh của Công ty gồm:

Loại tài sản cố định	Thời gian khấu hao
Nhà cửa vật kiến trúc	25 năm
Máy móc, thiết bị	5-10 năm
Phương tiện vận tải, thiết bị truyền dẫn	5-10 năm
Thiết bị, dụng cụ quản lý	3-6 năm

Nguyên tắc ghi nhận phương pháp khấu hao TSCĐ vô hình

Tài sản cố định vô hình của Công ty là quyền sử dụng đất có thời hạn 30 năm và phần mềm máy vi tính

Việc ghi nhận Tài sản cố định vô hình và Khấu hao tài sản cố định thực hiện theo Chuẩn mực kế toán số 04 - Tài sản cố định vô hình, Thông tư 200/2014/TT-BTC ngày 22/12/2014 của Bộ tài chính hướng dẫn Chế độ kế toán doanh nghiệp và Thông tư số 45/2013/TT-BTC ngày 25/04/2013 của Bộ Tài chính.

Tài sản cố định vô hình được ghi nhận theo nguyên giá, được phản ánh trên Bảng cân đối kế toán theo các chỉ tiêu nguyên giá, hao mòn lũy kế và giá trị còn lại.

Công ty áp dụng phương pháp khấu hao đường thẳng đối với tài sản cố định vô hình như sau:

Loại tài sản cố định	Thời gian khấu hao
Quyền sử dụng đất	25 năm
Phần mềm máy vi tính	3-6 năm

4. Các khoản đầu tư tài chính

Các khoản đầu tư tài chính ngắn hạn của Công ty bao gồm cổ phiếu, trái phiếu, các khoản cho vay có thời hạn thu hồi dưới một năm, được ghi nhận theo giá gốc bắt đầu từ ngày mua hoặc cho vay.

Các khoản đầu tư tài chính dài hạn của Công ty bao gồm đầu tư vào Công ty con, đầu tư vào Công ty liên doanh, đầu tư vào Công ty liên kết và các khoản đầu tư dài hạn khác được ghi nhận theo giá gốc, bắt đầu từ ngày góp vốn đầu tư.

5. Các khoản dự phòng

Một khoản dự phòng được ghi nhận, nếu do kết quả của một sự kiện trong quá khứ, Tập đoàn có nghĩa vụ pháp lý hiện tại hoặc liên đới có thể ước tính một cách đáng tin cậy, và chắc chắn sẽ làm giảm sút các lợi ích kinh tế trong tương lai để thanh toán các nghĩa vụ về khoản nợ phải trả đó. Khoản dự phòng được xác định bằng cách chiết khấu dòng tiền dự kiến có thể phải trả trong tương lai với tỷ lệ chiết khấu trước thuế phản ánh đánh giá hiện tại của thị trường về giá trị thời gian của tiền và rủi ro cụ thể của khoản nợ đó.

BẢN THUYẾT MINH BÁO CÁO TÀI CHÍNH

Quý 1 Năm 2015

6. Vay ngắn hạn, dài hạn

Các khoản vay ngắn hạn, dài hạn được ghi nhận trên cơ sở các phiếu thu, chứng từ ngân hàng, các khế ước vay và các hợp đồng vay. Các khoản vay có thời hạn từ 1 năm tài chính trở xuống được Công ty ghi nhận là vay ngắn hạn. Các khoản vay có thời hạn trên 1 năm tài chính được Công ty ghi nhận là vay dài hạn.

7. Các quỹ thuộc nguồn vốn chủ sở hữu

Quỹ đầu tư phát triển

Quỹ đầu tư phát triển được trích lập từ lợi nhuận chưa phân phối theo nghị quyết Đại hội đồng cổ đông. Quỹ này được thành lập cho mục đích mở rộng hoạt động kinh doanh trong tương lai.

8. Doanh thu

Doanh thu bán hàng được ghi nhận trong báo cáo kết quả hoạt động sản xuất kinh doanh khi phần lớn rủi ro và lợi ích gắn liền với quyền sở hữu sản phẩm hoặc hàng hóa được chuyển giao cho người mua. Doanh thu không được ghi nhận nếu như có những yếu tố không chắc chắn trọng yếu liên quan tới khả năng thu hồi các khoản phải thu hoặc liên quan tới khả năng bán hàng bị trả lại.

Doanh thu cung cấp dịch vụ tích hợp hệ thống, phát triển phần mềm ứng dụng, bảo hành, bảo trì, cho thuê, được ghi nhận trong báo cáo kết quả hoạt động sản xuất kinh doanh theo tỷ lệ phần trăm hoàn thành của giao dịch. Tỷ lệ phần trăm hoàn thành công việc dựa trên tiến độ thực tế, thời gian làm việc hay các chi phí phát sinh, căn cứ vào phương pháp phù hợp cho mỗi loại hợp đồng. Doanh thu không được ghi nhận nếu như có các yếu tố không chắc chắn trọng yếu liên quan tới khả năng thu hồi các khoản phải thu.

Doanh thu từ tiền lãi tiền gửi, lãi cho vay được ghi nhận trên cơ sở thời gian và lãi suất thực tế từng kỳ, phù hợp với 2 điều kiện ghi nhận doanh thu phát sinh từ tiền lãi, tiền bản quyền, cổ tức và lợi nhuận được chia quy định tại Chuẩn mực số 14 - "Doanh thu và thu nhập khác".

9. Giá vốn hàng bán

Giá vốn hàng bán được ghi nhận và tập hợp theo giá trị và số lượng thành phẩm, hàng hóa, vật tư xuất bán cho khách hàng, phù hợp với doanh thu ghi nhận trong kỳ.

Giá vốn dịch vụ được ghi nhận theo chi phí thực tế phát sinh để hoàn thành dịch vụ, phù hợp với doanh thu ghi nhận trong kỳ.

10. Chi phí tài chính

Chi phí tài chính được ghi nhận trong Báo cáo kết quả hoạt động kinh doanh là tổng chi phí tài chính phát sinh trong kỳ, không bù trừ với doanh thu hoạt động tài chính, bao gồm chi phí lãi vay, chênh lệch tỷ giá...

11. Chi phí thuế thu nhập doanh nghiệp hiện hành, chi phí thuế thu nhập doanh nghiệp hoãn lại

Chi phí thuế thu nhập doanh nghiệp hiện hành được xác định trên cơ sở thu nhập chịu thuế và thuế suất thuế TNDN trong năm hiện hành.

Chi phí thuế thu nhập doanh nghiệp hoãn lại được xác định trên cơ sở số chênh lệch tạm thời được khấu trừ, số chênh lệch tạm thời chịu thuế và thuế suất thuế TNDN. Không bù trừ chi phí thuế TNDN hiện hành với chi phí thuế TNDN hoãn lại.

BẢN THUYẾT MINH BÁO CÁO TÀI CHÍNH
 Quý 1 Năm 2015

V. Thông tin bổ sung cho các khoản mục trình bày trong Bảng cân đối kế toán

1	Tiền	31/03/2015 VND	31/12/2014 VND		
	Tiền mặt	48,526,898,642	363,256,809		
	Tiền gửi ngân hàng	4,635,491,285	9,282,190,306		
	Tổng cộng	53,162,389,927	9,645,447,115		
2	Các khoản đầu tư tài chính	31/03/2015 VND	31/12/2014 VND		
a)	Chứng khoán kinh doanh	-	-		
	Dự phòng giảm giá chứng khoán kinh doanh	-	-		
b)	Đầu tư nắm giữ đến ngày đáo hạn	118,160,000,000	178,160,000,000		
	* Ngắn hạn	118,160,000,000	178,160,000,000		
	- Tiền gửi có kỳ hạn	46,160,000,000	106,160,000,000		
	- Các khoản đầu tư khác	72,000,000,000	72,000,000,000		
	* Dài hạn	-	-		
	- Tiền gửi có kỳ hạn	-	-		
	- Các khoản đầu tư khác	-	-		
c)	Đầu tư góp vốn vào đơn vị khác	93,571,390,158	93,661,481,390		
	- Đầu tư vào công ty con (*)	85,869,715,865	85,869,715,865		
	- Đầu tư vào công ty liên doanh, liên kết (**)	23,000,000,000	23,000,000,000		
	- Đầu tư vào đơn vị khác	15,076,544,944	15,076,544,944		
	- Dự phòng đầu tư tài chính dài hạn	(30,374,870,651)	(30,284,779,419)		
	Tổng cộng	211,731,390,158	271,821,481,390		
(*)	Chi tiết các khoản đầu tư vào Công ty con	31/03/2015 % sở hữu	31/12/2014 % sở hữu	31/03/2015 VND	31/12/2014 VND
	Công ty TNHH Tư vấn và Giải pháp Công nghệ HIPT	100%	100%	50,000,000,000	50,000,000,000
	Công ty TNHH Thương mại và Dịch vụ tin học HIPT	100%	100%	876,145,865	876,145,865
	Công ty TNHH Giải pháp ngân hàng và tài chính HIPT	100%	100%	2,000,000,000	2,000,000,000
	Công ty TNHH Dịch vụ đầu tư HIPT	100%	100%	10,000,000,000	10,000,000,000
	Công ty TNHH Hệ thống dịch vụ Công nghệ HIPT	100%	100%	10,000,000,000	10,000,000,000
	Công ty CP phát triển nguồn nhân lực chân trời mới Hà Nội	78%	78%	2,293,570,000	2,293,570,000
	Công ty TNHH MTV HIPT Sài Gòn	100%	0%	10,700,000,000	10,700,000,000
	Tổng cộng			85,869,715,865	85,869,715,865

BẢN THUYẾT MINH BÁO CÁO TÀI CHÍNH
 Quý 1 Năm 2015

(**) Chi tiết các khoản đầu tư vào Công ty liên kết, liên doanh

	31/03/2015	31/12/2014	31/03/2015	31/12/2014
	% sở hữu	% sở hữu	VND	VND
Thời báo doanh nhân	50%	50%	2,000,000,000	2,000,000,000
Công ty TNHH Giải pháp HIMC	32%	32%	3,200,000,000	3,200,000,000
Công ty Cổ phần đội công nghệ 3d Hà Nội	25%	25%	2,500,000,000	2,500,000,000
Công ty Cổ phần dịch vụ kỹ nghệ hàng không Việt	35%	35%	2,500,000,000	2,500,000,000
Công ty Cổ phần tin học viễn thông hàng không	20%	20%	12,000,000,000	12,000,000,000
Công ty Cổ phần Công nghệ thông tin Lam Hồng	26%	26%	800,000,000	800,000,000
Tổng cộng			23,000,000,000	23,000,000,000
3 Phải thu khách hàng			31/03/2015	31/12/2014
			VND	VND
Phải thu của khách hàng ngắn hạn			54,177,521,750	96,489,038,312
Phải thu của khách hàng dài hạn			21,777,436,141	21,777,436,141
Phải thu các bên liên quan			-	-
Tổng cộng			75,954,957,891	118,266,474,453
4 Các khoản phải thu khác			31/03/2015	31/12/2014
			VND	VND
* Ngắn hạn			30,625,284,675	23,087,139,571
Phải thu khác			6,285,180,487	7,138,600,137
Tạm ứng			24,134,144,888	15,775,539,434
Cầm cố, thế chấp, ký quỹ, ký ợc ngắn hạn			173,000,000	173,000,000
Phải thu BHXH			32,959,300	-
* Dài hạn			385,718,838	385,718,838
Phải thu khác dài hạn			65,507,822	65,507,822
Cầm cố, thế chấp, ký quỹ, ký ợc dài hạn			320,211,016	320,211,016
Tổng cộng			31,011,003,513	23,472,858,409
5 Hàng tồn kho			31/03/2015	31/12/2014
			VND	VND
Hàng mua đang đi đường			-	22,041,998,000
Chi phí sản xuất kinh doanh dở dang			21,157,044,759	25,918,538,431
Hàng hoá			23,260,159,299	25,849,639,510
Hàng gửi đi bán			557,997,446	557,997,446
Dự phòng giảm giá hàng tồn kho			(439,218,071)	(439,218,071)
Tổng cộng			44,535,983,433	73,928,955,316

CÔNG TY CỔ PHẦN TẬP ĐOÀN HIPT

Địa chỉ: 152, Thụy Khuê, Tây Hồ, Hà Nội

Tel: (84-4) 38474548 Fax: (84-4) 38474549

BÁO CÁO TÀI CHÍNH

Tại ngày 31 tháng 03 năm 2015

Mẫu số B 09 - DN

BẢN THUYẾT MINH BÁO CÁO TÀI CHÍNH

Quý 1 Năm 2015

(tiếp theo)

7. Tăng, giảm tài sản cố định hữu hình	Chỉ tiêu	Nhà cửa, vật kiến trúc	Máy móc, thiết bị	Phương tiện vận tải	Thiết bị, dụng cụ quản lý	Tài sản cố định khác	Đơn vị tính: VND	Cộng
Nguyên giá								
Số dư ngày 01/01/2015		40,849,504,798	4,121,532,813	294,294,224	16,121,576,700	-	61,386,908,535	
Mua trong kỳ					157,737,945	160,000,000	317,737,945	
Đầu tư XDCB hoàn thành							-	
Tặng khác							-	
Chuyển sang BĐS đầu tư							-	
Thanh lý, nhượng bán							-	
Giảm khác							-	
Số dư ngày 31/03/2015		40,849,504,798	4,121,532,813	294,294,224	16,279,314,645	160,000,000	61,704,646,480	
Giá trị hao mòn lũy kế								
Số dư ngày 01/01/2015		9,291,463,421	4,121,532,813	137,571,336	13,081,438,375	-	26,632,005,945	
Khấu hao trong kỳ		510,691,335	-	12,262,260	522,134,647		1,045,088,242	
Chuyển sang BĐS đầu tư							-	
Thanh lý, nhượng bán							-	
Giảm khác							-	
Số dư ngày 31/03/2015		9,802,154,756	4,121,532,813	149,833,596	13,603,573,022	-	27,677,094,187	
Giá trị còn lại								
Tại ngày 01/01/2015		31,558,041,377	-	156,722,888	3,040,138,325	-	34,754,902,590	
Tại ngày 31/03/2015		31,047,350,042	-	144,460,628	2,675,741,623	160,000,000	34,027,552,293	

BẢN THUYẾT MINH BÁO CÁO TÀI CHÍNH

Quý 1 Năm 2015

6	Thuế và các khoản phải thu Nhà nước	31/03/2015		31/12/2014	
		VND		VND	
	Thuế thu nhập cá nhân	-	-	9,985,480	-
	Thuế khác, các khoản khác phải thu Nhà nước	26,626,417	-	845,952	-
	Tổng cộng	26,626,417	-	10,831,432	-
8	Tăng, giảm tài sản cố định vô hình	Quyền sử dụng đất		Phần mềm vi tính	
		Tăng		Tăng	
	Nguyên giá				
	Số dư ngày 01/01/2015	3,926,442,619	2,916,192,284	6,842,634,903	-
	Tăng trong kỳ	0	0	-	-
	Thanh lý, nhượng bán	-	-	-	-
	Số dư ngày 31/03/2015	3,926,442,619	2,916,192,284	6,842,634,903	-
	Giá trị hao mòn lũy kế				
	Số dư ngày 01/01/2015	1,570,577,051	1,306,783,745	2,877,360,796	-
	Khấu hao trong kỳ	39,264,426	130,719,612	169,984,038	-
	Chuyển sang BĐS đầu tư	-	-	-	-
	Thanh lý, nhượng bán	-	-	-	-
	Giảm khác	-	-	-	-
	Số dư ngày 31/03/2015	1,609,841,477	1,437,503,357	3,047,344,834	-
	Giá trị còn lại				
	Tại ngày 01/01/2015	2,355,865,568	1,609,408,539	3,965,274,107	-
	Tại ngày 31/03/2015	2,316,601,142	1,478,688,927	3,795,290,069	-
9	Tài sản dở dang dài hạn	31/03/2015		31/12/2014	
		VND		VND	
	Chi phí SXKD dở dang dài hạn	10,479,085,674	-	10,110,512,947	-
	Công trình 152 Thụy Khuê	-	-	-	-
	Tổng cộng	10,479,085,674	-	10,110,512,947	-
12	Chi phí trả trước	31/03/2015		31/12/2014	
		VND		VND	
	* Ngắn hạn	248,141,249	-	283,221,259	-
	* Dài hạn	293,207,303	-	283,221,259	-
	Đồ dùng văn phòng	293,207,303	-	283,221,259	-
	Tổng cộng	541,348,552	-	566,442,518	-

BẢN THUYẾT MINH BÁO CÁO TÀI CHÍNH
 Quý 1 Năm 2015

13	Vay và nợ thuê tài chính	31/03/2015 VND	31/12/2014 VND
	Vay ngắn hạn	18,230,000,000	3,180,000,000
	Vay dài hạn	-	-
	Tổng cộng	18,230,000,000	3,180,000,000
14	Phải trả người bán	31/03/2015 VND	31/12/2014 VND
	Phải trả người bán ngắn hạn	11,978,381,428	48,311,374,670
	Phải trả người bán dài hạn	-	-
	Phải trả các bên liên quan	26,422,136,932	47,747,320,795
	Tổng cộng	38,400,518,360	96,058,695,465
15	Thuế và các khoản phải nộp Nhà nước	31/03/2015 VND	31/12/2014 VND
	Thuế GTGT hàng bán nội địa	-	647,388,444
	Thuế Thu nhập doanh nghiệp	73,661,374	1,327,186,092
	Thuế Thu nhập cá nhân	90,181,831	123,257,484
	Các loại thuế khác	-	556,645
	Tổng cộng	163,843,205	2,098,388,665
16	Chi phí phải trả	31/03/2015 VND	31/12/2014 VND
	CP phải trả ngắn hạn (Trích trước giá vốn dự án đã thực hiện)	1,648,626,290	6,174,081,979
	CP phải trả dài hạn	-	-
	Tổng cộng	1,648,626,290	6,174,081,979
17	Các khoản phải trả khác	31/03/2015 VND	31/12/2014 VND
	* Ngắn hạn	79,431,002,431	78,724,092,921
	Kinh phí công đoàn	120,126,821	95,858,251
	Bảo hiểm thất nghiệp	46,987,052	39,190,012
	Các khoản phải trả, phải nộp khác	79,062,024,484	78,387,180,584
	Cổ tức phải trả	201,864,074	201,864,074
	* Dài hạn	3,478,152,900	3,395,280,900
	Đề án 112	2,656,280,900	2,656,280,900
	Nguồn vốn đầu tư ủy thác	500,000,000	534,000,000
	Nhận tiền đặt cọc HĐ cho thuê VP	321,872,000	205,000,000
	Tổng cộng	82,909,155,331	82,119,373,821

BẢN THUYẾT MINH BÁO CÁO TÀI CHÍNH
 Quý 1 Năm 2015

18 Doanh thu chưa thực hiện	31/03/2015 VNĐ	31/12/2014 VNĐ
DT chưa thực hiện ngắn hạn	1,445,025,391	2,043,064,686
DT chưa thực hiện dài hạn	19,934,009,835	20,286,707,964
Tổng cộng	21,379,035,226	22,329,772,650

20 Số lượng cổ phiếu lưu hành	31/03/2015 Số lượng cổ phiếu	31/12/2014 Số lượng cổ phiếu
Số lượng cổ phiếu đăng ký phát hành	22,559,030	22,559,030
Số lượng cổ phiếu đã bán ra công chúng	22,559,030	22,559,030
- Cổ phiếu phổ thông	22,559,030	22,559,030
- Cổ phiếu ưu đãi	-	-
Số lượng cổ phiếu được mua lại	856,433	856,433
- Cổ phiếu phổ thông	856,433	856,433
- Cổ phiếu ưu đãi	-	-
Số lượng cổ phiếu đang lưu hành	21,702,597	21,702,597
- Cổ phiếu phổ thông	21,702,597	21,702,597
- Cổ phiếu ưu đãi	-	-

- Mệnh giá cổ phiếu đang lưu hành: 10.000 đồng. Mỗi cổ phiếu phổ thông tương ứng với một phiếu biểu quyết tại các cuộc họp cổ đông của Công ty. Các cổ đông nhận được cổ tức mà Công ty công bố vào từng thời điểm. Tất cả cổ phiếu phổ thông đều có thứ tự ưu tiên như nhau đối với tài sản của Công ty. Các quyền lợi của các cổ phiếu đã được Công ty mua lại đều bị tạm ngừng cho tới khi chúng được phát hành lại.

VI. Thông tin bổ sung cho các khoản mục trình bày trong Báo cáo kết quả hoạt động kinh doanh		
1 Tổng doanh thu bán hàng và cung cấp dịch vụ	Quý 1 Năm 2015 VNĐ	Quý 1 Năm 2014 VNĐ
Tổng doanh thu		
Bán hàng	43,500,528,517	15,066,805,769
Cung cấp dịch vụ	12,110,862,413	16,834,037,264
Cho thuê VP	858,994,072	707,397,349
Doanh thu khác	-	2,337,500
Trừ đi các khoản giảm trừ doanh thu	-	-
Doanh thu thuần	56,470,385,002	32,610,577,882
2 Giá vốn hàng bán	Quý 1 Năm 2015 VNĐ	Quý 1 Năm 2014 VNĐ
Hàng hóa đã bán	32,442,994,888	10,274,181,122
Dịch vụ đã cung ứng	14,979,914,906	13,554,174,962
Cho thuê VP	303,162,999	303,162,999
Tổng cộng	47,726,072,793	24,131,519,083

BẢN THUYẾT MINH BÁO CÁO TÀI CHÍNH
 Quý 1 Năm 2015

3	Doanh thu hoạt động tài chính	Quý 1 Năm 2015	Quý 1 Năm 2014
		VND	VND
	Cổ tức lợi nhuận được chia	-	429,993,400
	Lãi tiền gửi	810,757,378	82,292,826
	Lãi cho vay	-	-
	Lãi chênh lệch tỷ giá hối đoái	38,255,274	67,623,291
	Tổng cộng	849,012,652	579,909,517
4	Chi phí tài chính	Quý 1 Năm 2015	Quý 1 Năm 2014
		VND	VND
	Chi phí lãi vay	-	746,548,133
	Lỗ chênh lệch tỷ giá	16,516,411	18,125,809
	Dự phòng giảm giá các khoản đầu tư	90,091,232	-
	Chi phí tài chính khác	56,149	21,185,965
	Tổng cộng	106,663,792	785,859,907
5	Thu nhập khác	Quý 1 Năm 2015	Quý 1 Năm 2014
		VND	VND
	Thanh lý nhượng bán TSCĐ	230,875	-
	Được thưởng, được bồi thường	193,341,301	455,277,237
	Thu nhập khác	288,701,568	740,813,959
	Tổng cộng	482,273,744	1,196,091,196
6	Chi phí khác	Quý 1 Năm 2015	Quý 1 Năm 2014
		VND	VND
	Chi phí bồi thường hợp đồng	203,977,360	-
	Chi phí khác	-	73,676,385
	Tổng cộng	203,977,360	73,676,385
VII . Thông tin về các bên liên quan			
1	Giao dịch chủ yếu với các bên liên quan	Quý 1 Năm 2015	Quý 1 Năm 2014
		VND	VND
	Công ty TNHH Giải pháp và Tư vấn công nghệ HIPT		
	Mua hàng hoá và dịch vụ	-	23,846,157
	Công ty TNHH Hệ thống dịch vụ Công nghệ HIPT		
	Bán hàng hoá và dịch vụ	-	-
	Mua hàng hoá và dịch vụ	700,000	6,000,000

BẢN THUYẾT MINH BÁO CÁO TÀI CHÍNH
Quý 1 Năm 2015

Công ty TNHH Giải pháp Ngân hàng và Tài chính HIPT

Bán hàng hoá và dịch vụ

Mua hàng hoá và dịch vụ

-	4,000,000
500,000,000	1,938,864,734

Hà Nội, ngày 13 tháng 05 năm 2015

CÔNG TY CỔ PHẦN TẬP ĐOÀN HIPT

Lập biểu


Kế toán trưởng



Nguyễn Hải Yến



KẾ TOÁN TRƯỞNG
Nguyễn Xuân Kiên



Tổng Giám đốc
Phạm Việt Giang

CÔNG TY CỔ PHẦN TẬP ĐOÀN HIPT

Địa chỉ: 152, Thụy Khuê, Tây Hồ, Hà Nội

Tel: (84-4) 38474548 Fax: (84-4) 38474549

BÁO CÁO TÀI CHÍNH
Tại ngày 31 tháng 03 năm 2015

Mẫu số B 09 - DN

BÁO CÁO THAY ĐỔI VỐN CHỦ SỞ HỮU
Quý 1 Năm 2015

	Vốn góp chủ sở hữu	Thặng dư vốn cổ phần	Cổ phiếu quỹ	Quỹ đầu tư phát triển	Lợi nhuận chưa phân phối	Tổng cộng
Số dư ngày 01/01/2014	225,590,300,000	136,237,470,000	(16,891,275,032)	19,628,990,984	13,212,775,388	377,778,261,340
Vốn cổ phần đã phát hành						-
Mua lại cổ phiếu						-
Trích lập/(Sử dụng) các quỹ						-
Lợi nhuận thuần trong năm					5,020,500,461	5,020,500,461
Chia cổ tức						-
Khác					(2,145,730)	(2,145,730)
Số dư ngày 31/12/2014	225,590,300,000	136,237,470,000	(16,891,275,032)	19,628,990,984	18,231,130,119	382,796,616,071
Phát hành thêm cổ phiếu						-
Mua lại cổ phiếu						-
Trích lập các quỹ						-
Lãi trong năm nay					(2,699,808,657)	(2,699,808,657)
Sử dụng các quỹ						-
Khác						-
Số dư ngày 31/03/2015	225,590,300,000	136,237,470,000	(16,891,275,032)	19,628,990,984	15,531,321,462	380,096,807,414

